



# 3º Relatório Mensal de Atividades

**Abril/2026**

**LATPASSOS LTDA., LL ADMINISTRADORA E COMÉRCIO DE FRIOS LTDA. e  
ERONILDO ANTÔNIO WANTZ (GRUPO LATPASSOS)**


RECUPERAÇÃO JUDICIAL N.º 5012473-13.2025.8.21.0028

JUÍZO DA VARA REGIONAL EMPRESARIAL DA COMARCA DE SANTA ROSA/RS

JUIZ: DR. EDUARDO SAVIO BUSANELLO

# Sumário

---

- 01**    **Considerações iniciais**
  - 02**    **Cronograma Processual**
  - 03**    **Informações sobre a Recuperanda**
  - 04**    **Reunião Virtual**
  - 05**    **Estrutura do Passivo**
  - 06**    **Análise Econômico-Financeira**
  - 07**    **Plano de Recuperação Judicial**
  - 08**    **Considerações Finais**
  - 09**    **Anexos**
- 

# 01. Considerações Iniciais

## Função do Administrador Judicial

O Administrador Judicial é o agente auxiliar da justiça e de confiança do Juiz que, ao assumir as suas funções, compromete-se a bem e fielmente desempenhar o encargo, com as responsabilidades a ele inerentes. O principal dever da Administração Judicial na Recuperação Judicial consiste em fiscalizar as atividades dos devedores, porquanto este permanece na gestão empresarial.

O resultado dessa fiscalização é materializado por meio da apresentação de relatórios mensais de atividades (RMA), cujo dever é estabelecido à Administração Judicial no art. 22, II, 'c', da Lei n.º 11.101/05 (LRF), recentemente incluída pela Lei n.º 14.112/20, segundo o qual:

*Art. 22. Ao administrador judicial compete, sob a fiscalização do juiz e do Comitê, além de outros deveres que esta Lei lhe impõe:*

*II – na recuperação judicial:*

*c) apresentar ao juiz, para juntada aos autos, relatório mensal das atividades do devedor, fiscalizando a veracidade e a conformidade das informações prestadas pelo devedor; (Redação dada pela Lei nº 14.112, de 2020).*

As informações apresentadas nos relatórios serão baseadas em dados contábeis, financeiros e operacionais apresentados pelas Recuperandas, sob as penas do art. 171 da LRF. Tais informações, todavia, **não serão objeto de exame independente ou de procedimento de auditoria**, de forma que não se poderá garantir ou afirmar a sua correção, precisão e completude.

Isso porque, como bem referem Daniel Carnio e Alexandre Correa, *“a intenção do legislador nessa norma é a de que a administração verifique a plausibilidade e a veracidade da documentação apresentada pelo devedor, servindo como efetivo ente fiscalizatório”*. Mais adiante, acrescentam que *“a inclusão da alínea ‘c’, inciso II, do referido artigo não ocorreu para responsabilizar o auxiliar do juízo por informações inverídicas prestadas pela recuperanda”*, mas sim para obrigá-lo *“a fiscalizar essas informações e conferir, dentro das suas possibilidades de trabalho, se os dados possuem lastro na realidade da empresa.*

(COSTA, Daniel Carnio. Comentários à lei de recuperação de empresas e falência: Lei 11.101, de 09 de fevereiro de 2005/ Daniel Carnio Costa, Alexandre Correa Nasser de Melo – Curitiba: Juruá, 2021, pp. 107-109).

O presente relatório, portanto, não objetiva atestar a veracidade e a conformidade das informações contábeis e financeiras prestadas pelos Devedores. Objetiva, por outro lado, conferi-las, a fim de aferir se guardam embasamento com a realidade coletada pela Administração Judicial nas vistorias – físicas ou virtuais – realizadas nas instalações da devedora.



# 01. Considerações Iniciais

## Função do Administrador Judicial

Nesse sentido, o presente relatório tem como objetivo reunir, de forma sintética, as informações operacionais, financeiras, econômicas e processuais da Recuperação Judicial dos Recuperandos ERONILDO ANTONIO WANTZ, LATPASSOS LTDA e LL ADMINISTRADORA E ASSESSORIA FINANCEIRA (**GRUPO LATPASSOS**), ofertando ao Juiz, ao Ministério Público, aos credores e aos demais interessados um relato transparente dos principais fatos ocorridos no período analisado.

O período objeto de análise processual e operacional corresponde ao mês de **abril/2026**.

Ao lado, apresenta-se as atividades desempenhadas por esta Equipe Técnica.

### Resumo das Atividades de Competência da AJ

Atendimento e prestação de informações aos credores;

Solicitação e análise da documentação contábil, bem como das atividades das Recuperandas;

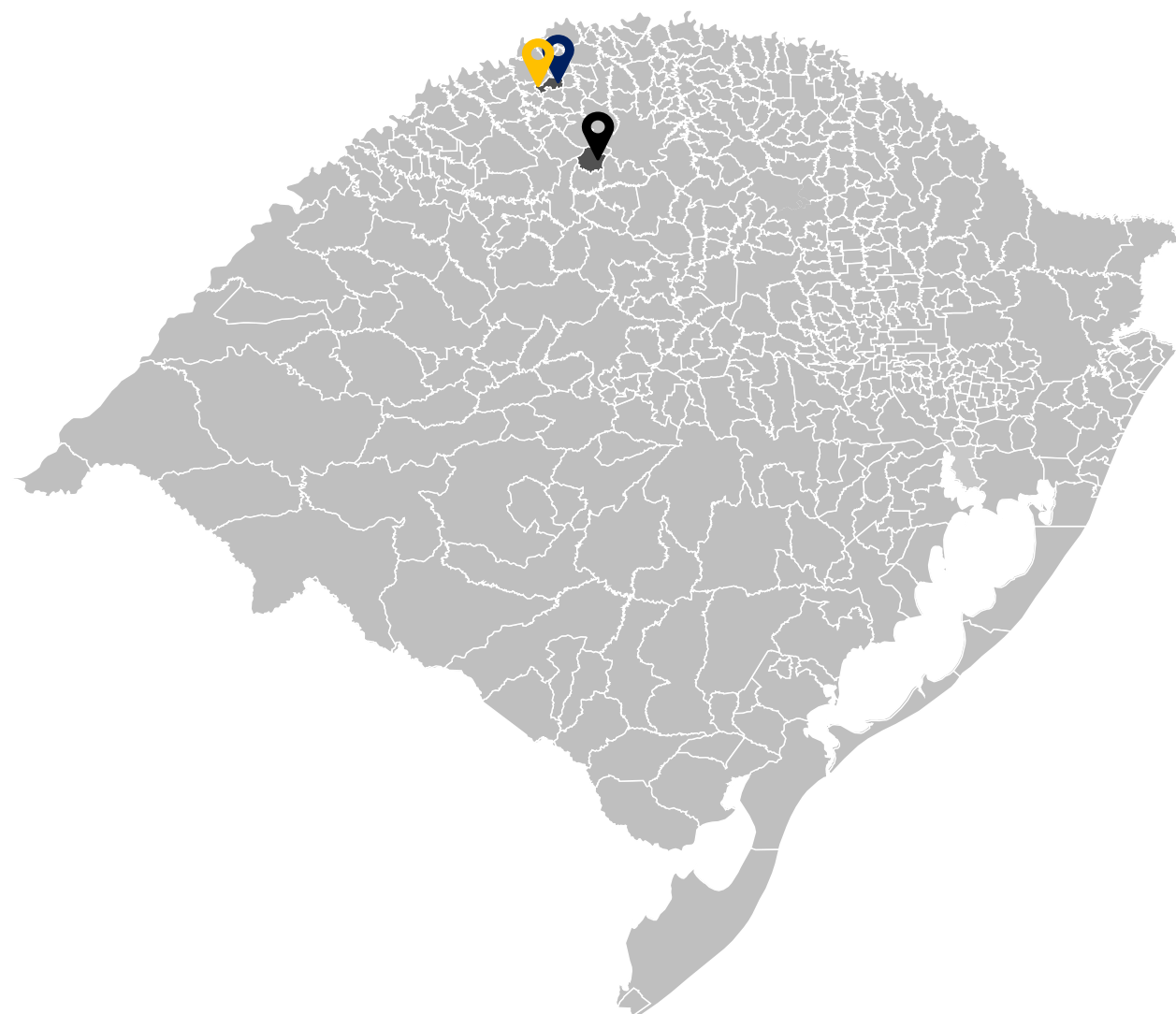
Vistoria às sedes das Recuperandas, de forma a verificar a continuidade da atividade e angariar informações sobre a operação;

Elaboração dos Relatórios Mensais de Atividades (RMA), fiscalização dos procedimentos inerentes ao correto andamento do processo de recuperação judicial e prestação de informações ao Juizado da Vara Regional Empresarial da Comarca de Santa Rosa/RS.



# 03. Informações sobre os Recuperandos

Localizações das sedes administrativas



A seguir, apresenta-se um link com registros das visitas realizadas *in loco* aos locais das atividades operacionais do Grupo Latpassos, no dia **05 de dezembro de 2025:**



Os endereços listados a seguir, no que tange ao **Produtor Rural Eronildo Antonio Wantz** e à empresa **LL Administradora**, correspondem apenas aos domicílios fiscais/administrativos. Destaca-se que a filial da LL Administradora (São Paulo) funciona exclusivamente como ponto logístico, enquanto a **Latpassos Ltda.** mantém seu parque fabril no município de Três Passos/RS. Ainda, há duas fazendas destinadas à criação de novilhos, cujos respectivos endereços serão apresentados no slide subsequente. Todos os endereços estão localizados no Estado do Rio Grande do Sul, exceto a filial da LL Administradora (São Paulo).



**Eronildo Antônio Wantz:** Vila Sítio Motta, S/N, Interior, Campo Novo - RS, CEP 98.570-000;



**Latpassos Ltda (indústria do grupo):** Linha Canhada Funda, nº 835, Três Passos - RS, CEP 98.600-000;



**LL Administradora e Comércio de Frios Ltda (escritório):** Rua Tupi, nº 294, Centro, Três Passos - RS, CEP 98.600-000;

**Filial da LL Administradora (local destinado à logística):** Rua Vinte e Oito de Julho, nº 224, Sala 02 - Fundação, São Caetano do Sul - SP, CEP: 09.520-600.

# 03. Informações sobre os Recuperandos

Localizações das duas fazendas do Grupo Latpassos no Estado do Rio Grande do Sul <sup>1</sup>



**01 - Fazenda em Tiradentes do Sul/RS - criação do gado jovem**

27°20'17.3"S 54°05'27.0"W



**02 - Fazenda em Campo Novo/RS - rebanho produtivo**

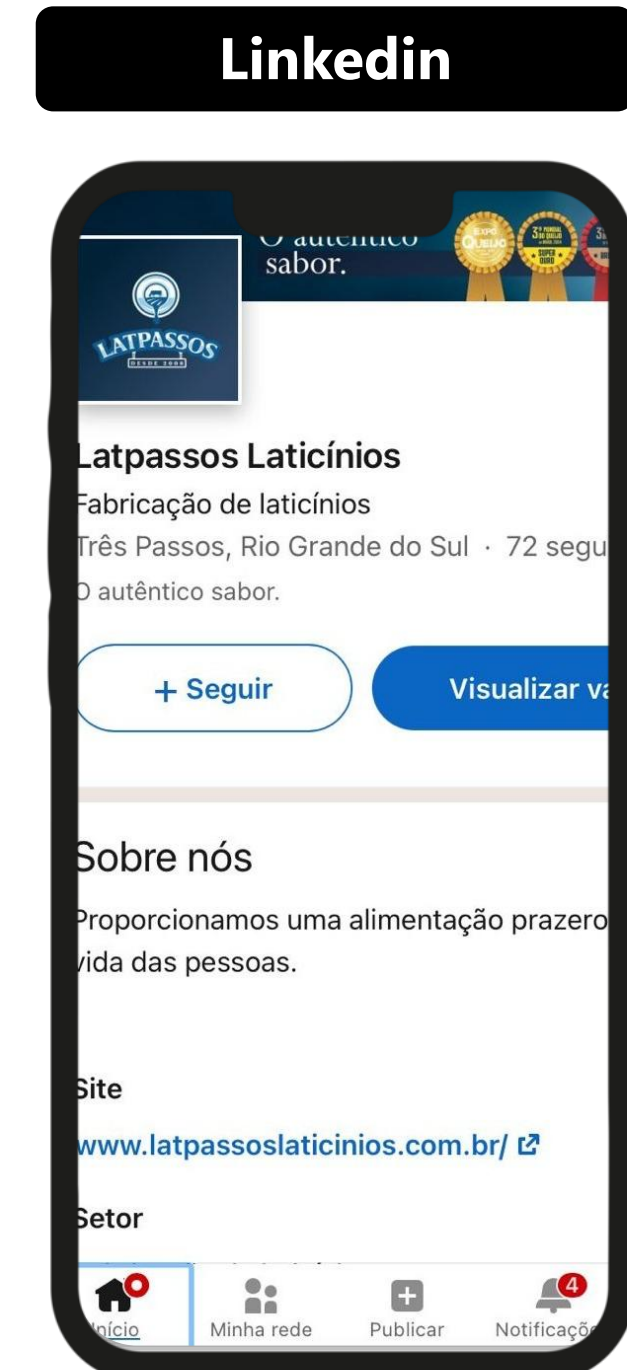
27°43'11.9"S 53°50'47.2"W

<sup>1</sup> As imagens acima estão acompanhadas do link de localização no Google Maps referente aos endereços indicados.

# 03. Informações sobre os Recuperandos

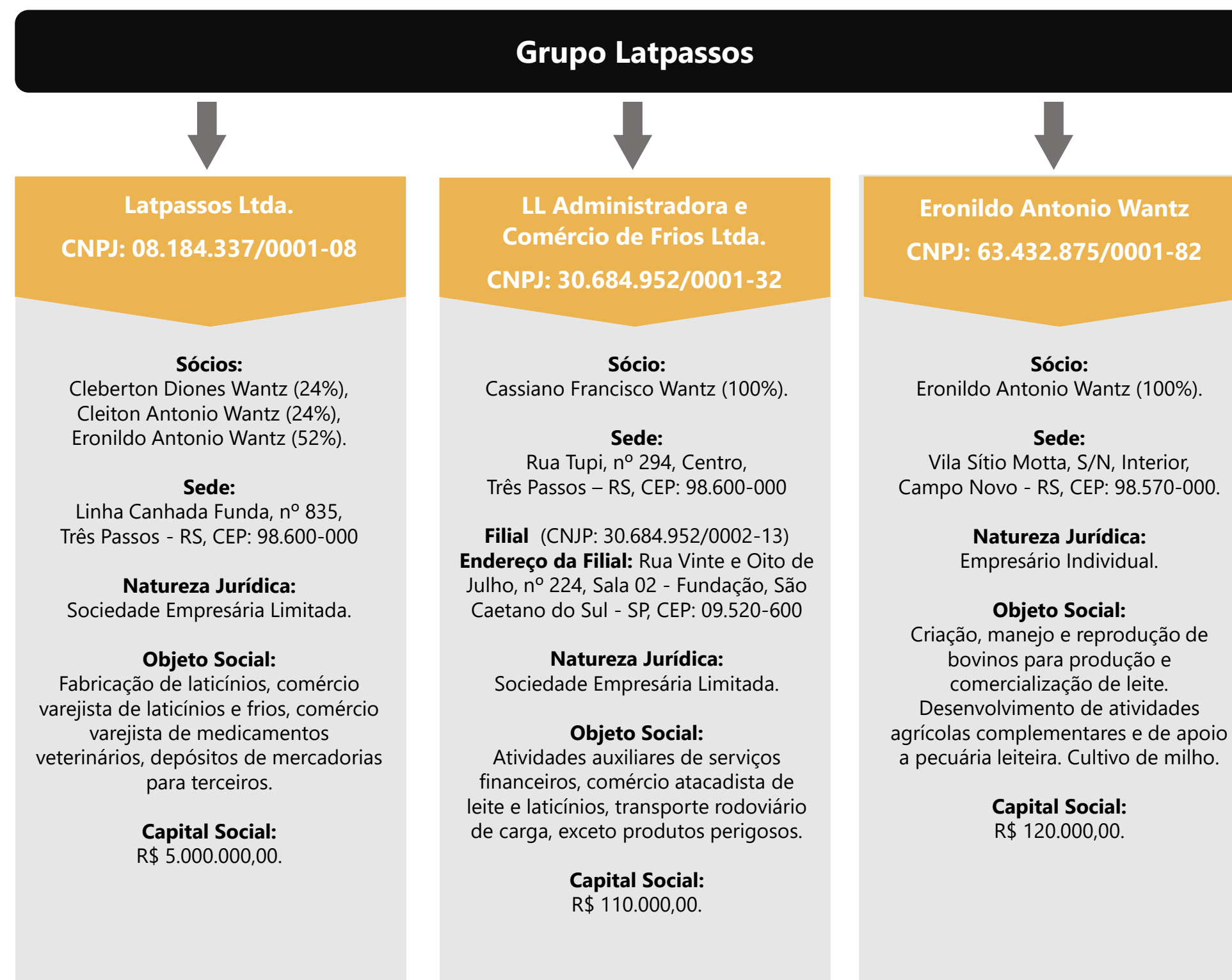
## Imagens das redes sociais do Grupo Latpassos

Foram realizadas diversas consultas com o objetivo de identificar a presença do Grupo Latpassos em redes sociais como Facebook e Instagram. Verificou-se que somente a Devedora Latpassos LTDA. possui presença digital, conforme imagens a seguir.



# 03. Informações sobre os Recuperandos

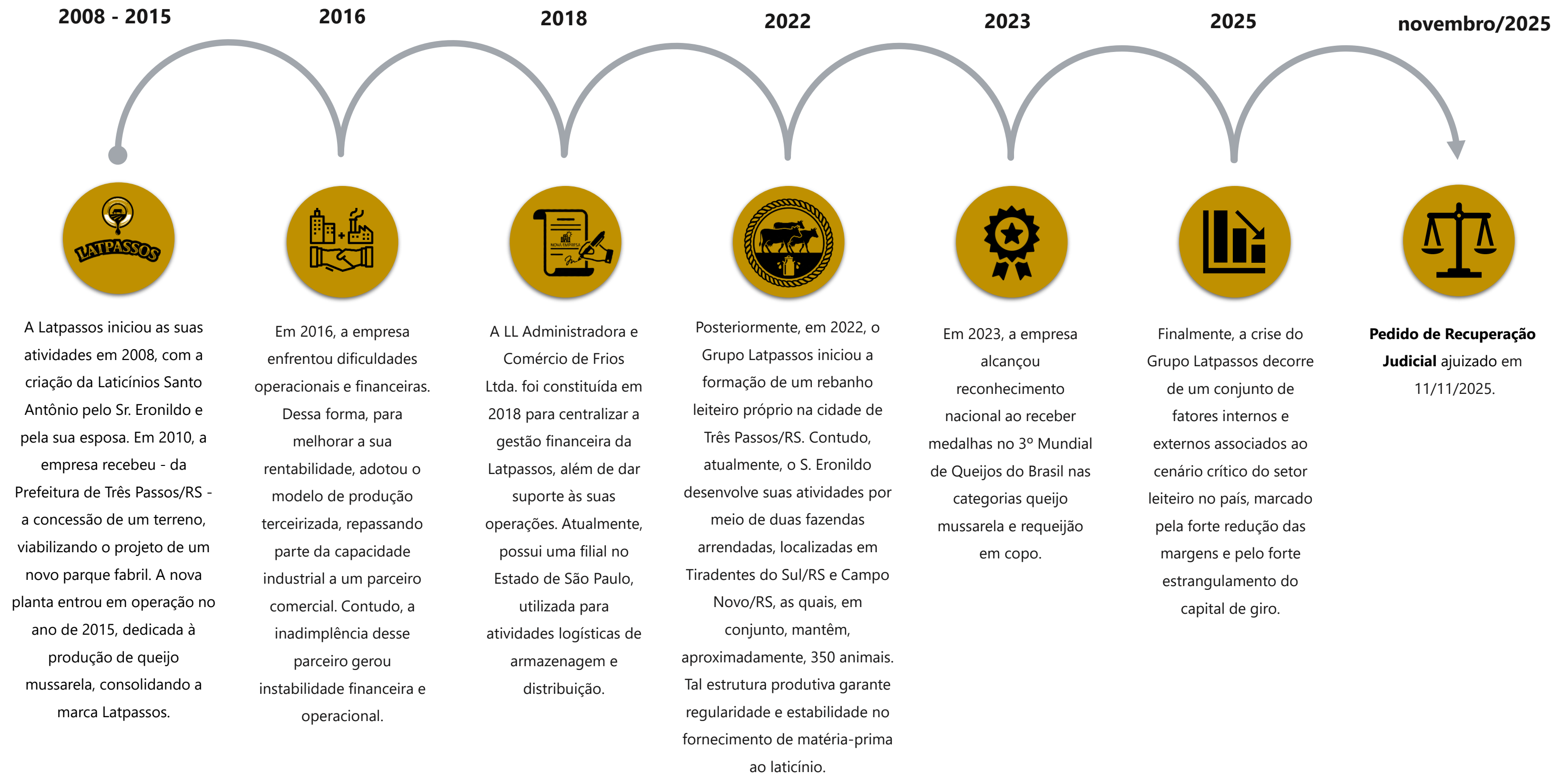
Descrição dos Recuperandos e estrutura societária <sup>1</sup>



<sup>1</sup> As informações foram extraídas dos documentos disponibilizados no Evento 08 - CONTRSOCIAL18 e CONTRSOCIAL11.

# 03. Informações sobre os Recuperandos

Breve Histórico



# 03. Informações sobre os Recuperandos

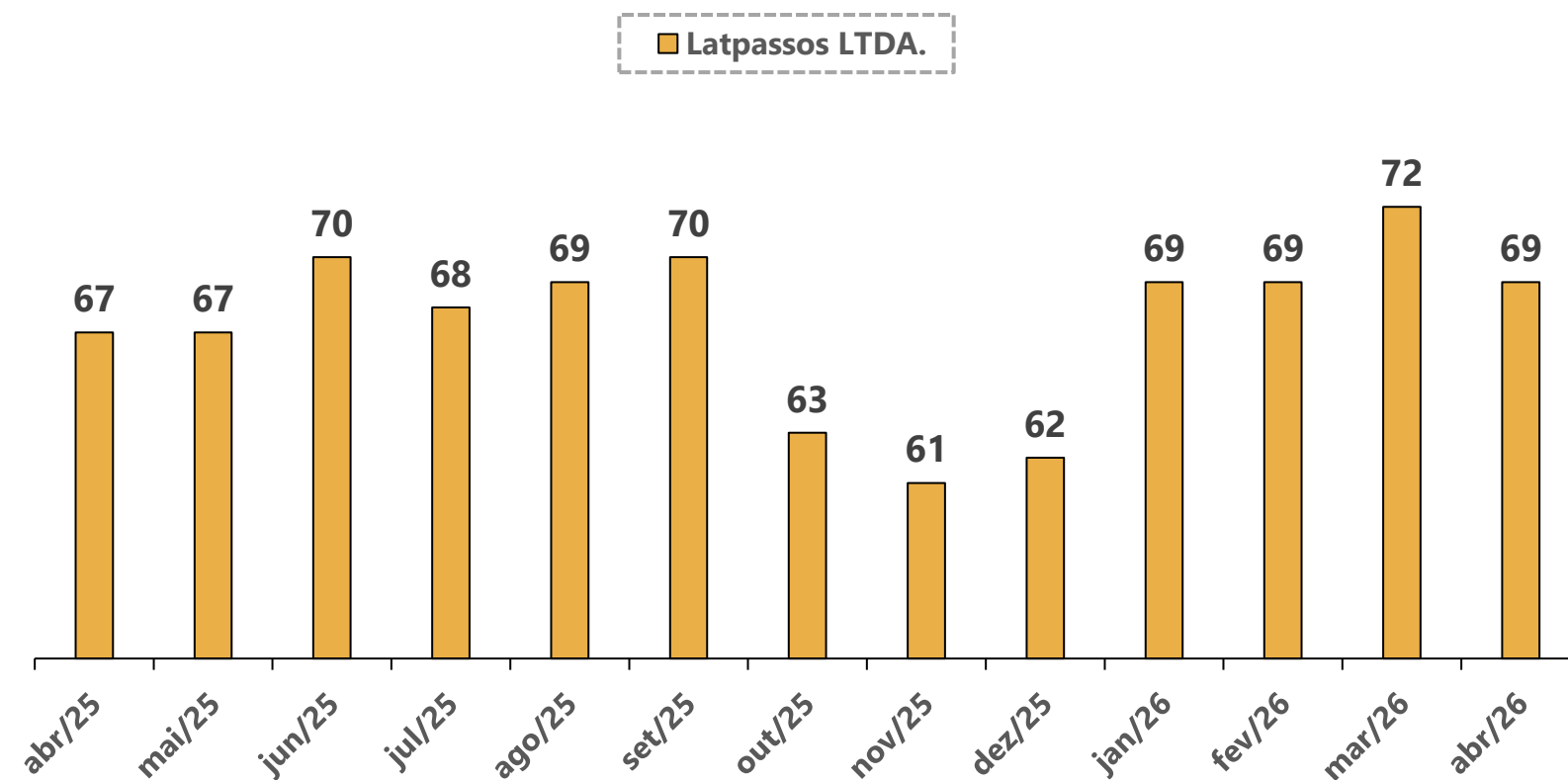
Funcionários e causas da crise

## Quadro Funcional

A partir da documentação disponibilizada à Administração Judicial, relativa ao período de abril/2025 a abril/2026 verificou-se que a Devedora **LL Administradora e Comércio de Frios LTDA.** não possui funcionários, ao passo que a Recuperanda **Latpassos LTDA.** registrou, em abril/2026, 69 colaboradores em seu quadro funcional.

Cumprе referir que, em 22 de maio de 2026, foram solicitadas aos representantes do Grupo informações a respeito do produtor rural, Sr. Eronildo Antônio Wantz. **Todavia, até a realização do presente Relatório Mensal de Atividades, não houve retorno acerca da solicitação realizada.**

A seguir, apresenta-se um gráfico com a evolução do quadro funcional do grupo, ao longo do período analisado.



## Causas da Crise

Abaixo, apresentam-se seis tópicos que abordam as principais causas da crise enfrentada pelos Recuperandos, conforme informações extraídas da petição inicial (Evento 1 – INIC1).

1)	O manuseio manual causou contaminação cruzada, resultando na perda de 100 toneladas de produtos e queima de estoque. Tal situação gerou um prejuízo de, aproximadamente, R\$ 3 milhões, entre os anos de 2024 e 2025.
2)	Altos investimentos com dívidas de curto prazo.
3)	Descompasso entre custos altos x preços baixos (problema de margem)
4)	Importações do Mercosul e a alta concorrência, pressionando os preços para baixo.
5)	Despesas financeiras pela captação de recursos de terceiros (juros elevados).
6)	Ciclo financeiro descasado (varejo x produtor rural). O varejo impõe prazos longos para pagar a indústria, enquanto a indústria precisa pagar os produtores rurais em prazos curtos, exigindo muito capital de giro.

# 03. Informações sobre os Recuperandos

## Títulos Protestados

Com relação aos títulos protestados em nome do Grupo Latpassos, verificou-se a apresentação de diversas certidões negativas de protestos nos autos processuais, emitidas pelos municípios de Três Passos/RS, Campo Novo/RS e São Caetano do Sul/SP. A seguir, apresenta-se um resumo das certidões, elaborado por esta Equipe Técnica (Evento 8 – CERTNEG31 e CERTNEG14).

Empresa/Produtor	Tabelionato	Documento
Eronildo Antônio Wantz (CPF)	Tabelionato de Protestos de Títulos de Três Passos/RS	Certidão Negativa de Protestos
	Tabelionato de Protestos de Campo Novo/RS	
Latpassos Ltda.	Tabelionato de Protestos de Títulos de Três Passos/RS	
LL Administradora e Comércio de Frios Ltda.	1º, 2º, 3º e 4º Tabelionato de Notas e Protestos de Letras e Títulos de São Caetano do Sul/SP	
	Tabelionato de Protestos de Títulos de Três Passos/RS	

Ademais, em consulta realizada no dia 15 de junho de 2026, junto ao site de Cartórios e Protestos (<https://site.cenprotnacional.org.br/>), constatou-se a inexistência de protestos vinculados ao CNPJ do Sr. Eronildo Antônio Wantz. Por outro lado, foram identificados protestos em nome da empresa Latpassos Ltda., cujo valor alcança, aproximadamente, R\$ 6,1 milhões, além de títulos registrados em nome da LL Administradora e Comércio de Frios Ltda., que totalizam, atualmente, cerca de R\$ 198 mil. Ainda, em nome do Sr. Eronildo Antônio Wantz, pessoa física, verificou-se a existência de protestos no valor de R\$ 16 mil. Assim, o valor total consolidado dos protestos identificados correspondeu a R\$ 6.391.316,12. A seguir, apresentam-se as informações das consultas efetuadas.

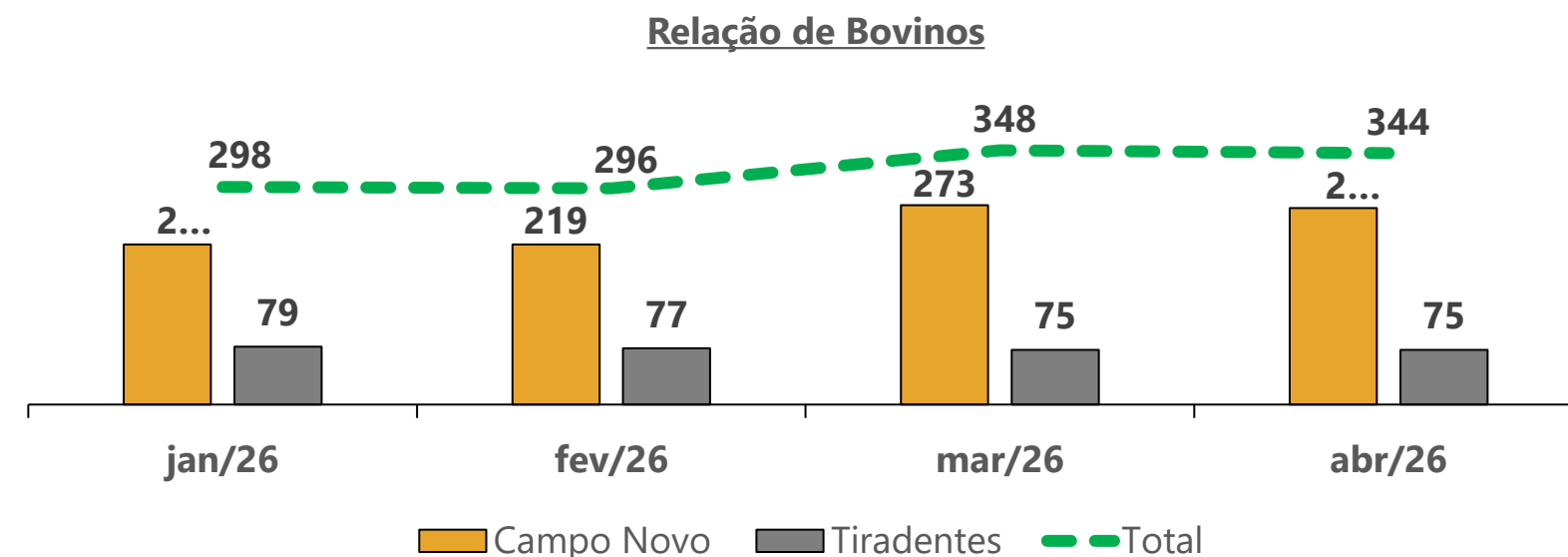
Produtor Rural	Tabelionato	Qtde de Protestos	Valor
LL ADMINISTRADORA E COMÉRCIO DE FRIOS LTDA.	Tabelionato de Protestos de Títulos de Três Passos/RS	4	R\$ 163.733,46
	1º Tabelião de Notas e Protestos de Letras e Títulos de São Caetano do Sul/SP	1	R\$ 600,00
	4ª Tabelião de Notas e de Protestos de Letras e Títulos de São Paulo/SP	1	R\$ 315,44
	8º Tabelião de Notas e Protestos de Letras e Títulos de São Paulo/SP	4	R\$ 16.182,11
	1º Tabelião de Notas e Protestos de Letras e Títulos de São Paulo/SP	1	R\$ 6.311,94
	3º Tabelião de Notas e Protestos de Letras e Títulos de São Paulo/SP	1	R\$ 2.833,26
	7º Tabelião de Notas e Protestos de Letras e Títulos de São Paulo/SP	1	R\$ 1.019,73
	10º Tabelião de Notas e Protestos de Letras e Títulos de São Paulo/SP	2	R\$ 7.380,06
	Tabelionato de Protestos de Títulos de Três Passos/RS	199	R\$ 6.174.582,30
	LATPASSOS LTDA.	4º Tabelião de Notas e Protestos de Letras e Títulos de São Paulo/SP	1
	7º Tabelião de Notas e Protestos de Letras e Títulos de São Paulo/SP	1	R\$ 348,29
	10º Tabelião de Notas e Protestos de Letras e Títulos de São Paulo/SP	1	R\$ 1.015,10
ERONILDO ANTONIO WANTZ (PF)	Tabelionato de Protestos de Títulos de Tiradentes do Sul/RS	1	R\$ 999,25
	Tabelionato de Protestos de Títulos de Três Passos/RS	6	R\$ 15.641,08
<b>Total</b>		<b>224</b>	<b>R\$ 6.391.316,12</b>

# 03. Informações sobre os Recuperandos

## Outras Informações

### Rebanho e Produção

Conforme os relatórios apresentados, o rebanho bovino do Grupo manteve-se relativamente estável no período compreendido entre janeiro e abril/2026, com concentração predominante na unidade de Campo Novo/RS. No mês de abril/2026, foram contabilizados **344 animais** no total, sendo 269 em Campo Novo e 75 em Tiradentes do Sul/RS, conforme demonstrado no gráfico a seguir.



Em relação à produção, os relatórios de litragem indicam que o Grupo produziu 109.827 litros em janeiro/2026, 101.303 litros em fevereiro/2026, 118.158 litros em março/2026 e **112.157 litros em abril/2026**.



### Demais Informações



Conforme informações repassadas pelos representantes do grupo e ratificadas pelos registros contábeis do mês de abril/2026, as **obrigações contraídas após o ajuizamento da recuperação judicial**, como salários, fornecedores, água e luz estão sendo adimplidas mensalmente. No entanto, conforme demonstrado na página 17 deste relatório, há tributos em atraso.



Em relação aos **honorários da Administração Judicial**, destaca-se que, até o momento de elaboração deste relatório, não havia parcelas em atraso.



No balancete do mês de abril/2026, não foram registradas retrações nas rubricas do **Ativo Imobilizado**, com exceção dos valores referentes às depreciações do período. Verificou-se apenas a contabilização de uma adição na subconta de Equipamentos de Informática, vinculada à empresa Latpassos Ltda.

# 04. Reunião Virtual

Reunião virtual realizada com os representantes do Grupo Latpassos – 23/04/2026

Em 23/04/2026, a Administração Judicial realizou reunião virtual com representantes do Grupo Latpassos, com a participação da advogada, Dra. Danieli Gonsales, e de um dos sócios da Latpassos, Sr. Cleiton Antônio Wantz.

No que tange ao quadro de funcionários do Grupo, os representantes informaram que, atualmente, há, aproximadamente, 70 colaboradores, sem que tenha sido apresentada pormenorização adicional dessa informação.

Quanto à atividade empresarial, o representante da Administração Judicial questionou acerca de eventuais impactos recentes. Em resposta, foi informado que, desde o pedido de recuperação judicial, em novembro/2025, houve melhora na atividade empresarial, com alívio no caixa e aprimoramento na gestão das contas a pagar e a receber. Ademais, o Sr. Cleiton relatou que, em um primeiro momento, o Grupo enfrentou dificuldades no mercado, especialmente na obtenção de matéria-prima; contudo, na data da reunião, tal cenário já havia melhorado consideravelmente, com a retomada das atividades comerciais.

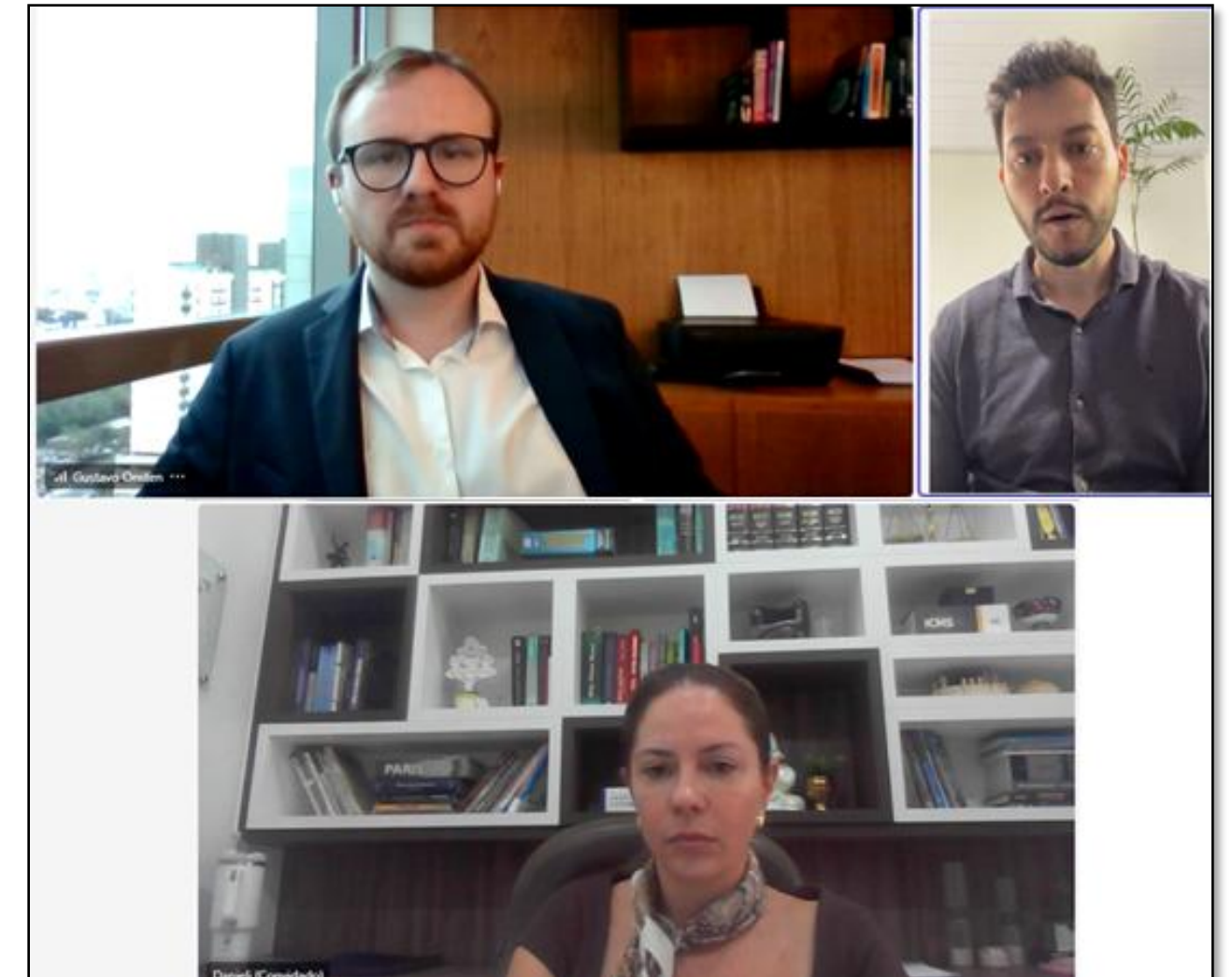
Além disso, foi informada a existência de uma reestruturação comercial em curso, com o objetivo de reduzir custos e aprimorar o portfólio de produtos dos devedores. Como diretriz para o exercício de 2026, destacou-se o fortalecimento do capital de giro próprio, visando ao cumprimento integral das obrigações concursais e extraconcursais.

Há, ainda, esforços voltados à renegociação com credores extraconcursais, como Sicredi e Cresol. Foi relatada uma dificuldade específica nas tratativas com a empresa WEBER, cujo crédito perfaz o montante de R\$ 4.148.281,53, sendo referido como credor inflexível, com exigência de parcelas na ordem de R\$ 250.000,00.

Nesse contexto, foi reconhecida a essencialidade da máquina fatiadora e da embaladora de queijos (Fatiadora weSLICE 7000 Flex), conforme decisão proferida no Evento 31 do incidente nº 5002086-02.2026.8.21.0028. Referido equipamento, produzido pela WEBER, é responsável pelo fatiamento de aproximadamente 60% do queijo produzido pelo Grupo. A Dra. Danieli Gonsales informou, ainda, que está sendo cogitada a formulação de pedido de mediação nos autos.

No que tange à dívida tributária, os representantes informaram que estão em tratativas com a PGFN para regularização dos débitos fiscais.

Por fim, quanto aos pagamentos de funcionários e fornecedores, foi informado que ambos estão sendo realizados em dia. Especificamente em relação aos fornecedores, foi destacado que diversos pagamentos vêm sendo efetuados à vista.



*Imagem da reunião virtual realizada entre a Administração Judicial e os representantes do Grupo Latpassos.*

# 05. Estrutura do Passivo

## Passivo Sujeito à Recuperação Judicial

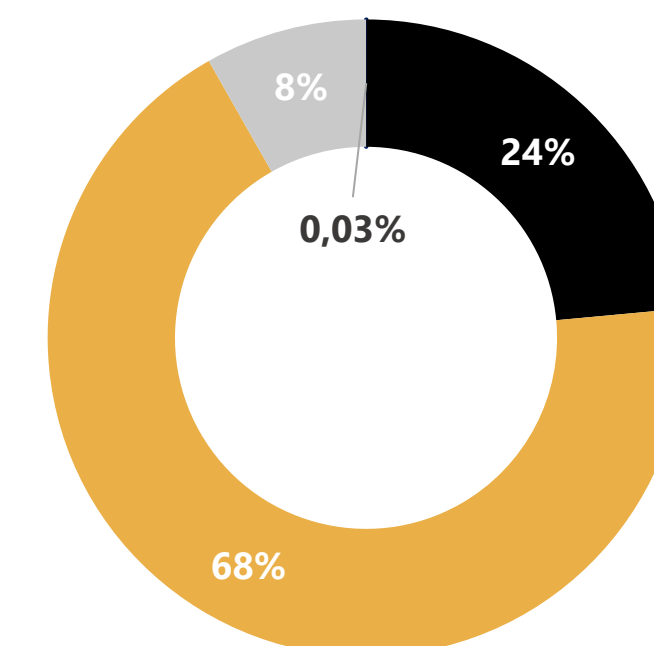
O QGC (Art. 18º, §1º, da LREF), reflete a consolidação do Quadro Geral de Credores e perfaz, atualmente, o montante de **R\$ 22.500.507,76**, conforme tabela abaixo apresentada:

CLASSES	VALORES DO EDITAL ART. 52, § 1º, LREF	VALORES DO EDITAL ART. 7, § 2º, LREF	VALORES DO QGC ART. 18, § 1º, LRF E NÚMERO DE CREDITORES		
Classe I - Trabalhista	R\$ 2.700,00	R\$ 5.752,30	R\$ 5.752,30	7	12%
Classe II - Garantia Real	R\$ 0,00	R\$ 5.289.029,95	R\$ 5.289.029,95	1	2%
Classe III - Quirografários	R\$ 13.633.724,13	R\$ 15.356.175,50	R\$ 15.356.175,50	27	46%
Classe IV - ME/EPP	R\$ 1.756.078,30	R\$ 1.849.550,01	R\$ 1.849.550,01	24	41%
<b>TOTAL</b>	<b>R\$ 15.392.502,43</b>	<b>R\$ 22.500.507,76</b>	<b>R\$ 22.500.507,76</b>	<b>59</b>	<b>100%</b>

A lista é composta por 59 credores. Abaixo, apresenta-se os 6 principais credores do processo:

CLASSES	PRINCIPAIS CREDITORES	VALORES (R\$)	% SOBRE O PASSIVO SUJEITO
Classe III - Quirografários	BANCO DO BRASIL	R\$ 10.624.874,72	47,22%
Classe II - Garantia Real	BANCO DO BRASIL	R\$ 5.289.029,95	23,51%
Classe III - Quirografários	CAIXA ECONÔMICA FEDERAL	R\$ 2.555.456,67	11,36%
Classe IV - ME/EPP	AMV INDUSTRIA DE MAQUINAS E E	R\$ 960.000,00	4,27%
Classe III - Quirografários	UNICRED	R\$ 739.127,32	3,28%
-	DEMAIS CREDITORES	R\$ 2.332.019,10	10,36%
<b>TOTAL</b>		<b>R\$ 22.500.507,76</b>	<b>100%</b>

■ Classe I - Trabalhista     ■ Classe II - Garantia Real  
■ Classe III - Quirografários     ■ Classe IV - ME/EPP



# 05. Estrutura do Passivo

## Passivo Extraconcursal e Contingente

### Passivo Extraconcursal

Como exemplos de **créditos extraconcursais** enquadram-se, principalmente, (i) o passivo fiscal, (ii) as operações de adiantamento de contrato de câmbio, (iii) as cessões fiduciárias de títulos e direitos creditórios, (iv) as alienações fiduciárias e (v) os arrendamento mercantis (leasing).

Considerando a documentação carreada aos autos (Evento 8 – OUT9 e OUT29), verifica-se que o Grupo Latpassos apresentava no ajuizamento do processo de Recuperação Judicial (11/11/2025) passivo extraconcursal no montante de R\$ 19.052.512,21.

Contudo, após a apresentação do relatório de habilitações e divergências, em 27/03/2026 (Evento 139), o saldo consolidado foi elevado para R\$ 25.308.280,54, em razão, principalmente, do reconhecimento integral (análise de possível habilitação de crédito), como crédito não sujeito, do montante de R\$ 2.555.456,67 em favor da Caixa Econômica Federal, o qual não constava na relação de credores do Edital do Art. 52, §1º, da LREF. Além disso, foram classificados como créditos extraconcursais os valores de R\$ 2.310.462,74, R\$ 1.318.408,95 e R\$ 71.439,97, referentes, respectivamente, ao Banco do Brasil, Sicredi e Cresol, resultando na atualização do passivo extraconcursal do grupo.

Nome	Valor
H3T Homogenizador	R\$ 86.300,00
Weber Food Technology	R\$ 4.148.281,53
Banco do Brasil	R\$ 8.403.064,02
Sicredi	R\$ 2.730.801,56
Cresol	R\$ 7.004.950,28
Unicred	R\$ 343.466,68
Globalvac Industria e Comercio de Máquinas	R\$ 35.959,80
Caixa Econômica Federal	R\$ 2.555.456,67
<b>Total</b>	<b>R\$ 25.308.280,54</b>

### Passivo Contingente

Com relação ao **passivo contingente**, constatou-se, conforme relação apresentada no Evento 8 – OUT15, a existência de ações judiciais em que a empresa Latpassos Ltda. figura como parte, totalizando valor de causa aproximado de R\$ 6,1 milhões, dos quais R\$ 731 mil decorrem de quatro reclamações trabalhistas. Ademais, a empresa LL Administradora e Comércio de Frios Ltda. apresentou declaração formal atestando a inexistência de demandas judiciais em seu desfavor.

A seguir, apresenta-se um quadro-resumo com os dados apresentados.

Natureza	Nº de Processos	Valores de Causa
Ação de Cobrança	12	R\$ 853.133,33
Ação Declaratória Indenizatória	1	R\$ 30.000,00
Embargos à Execução	1	R\$ 43.339,00
Execução de Título Extrajudicial	1	R\$ 230.448,93
Execução Fiscal	3	R\$ 4.100.743,41
Ação Monitória	7	R\$ 133.699,77
Reclamação Trabalhista	4	R\$ 731.670,54
<b>TOTAL</b>	<b>29</b>	<b>R\$ 6.123.034,98</b>

# 05. Estrutura do Passivo

## Passivo Tributário

No que tange ao **passivo tributário**, conforme consulta realizada no dia 15 de junho de 2026, no site do Regularize (<https://www.listadevedores.pgfn.gov.br/>), não foram identificados valores inscritos em Dívida Ativa em nome do Produtor Rural Eronildo Antônio Wantz (CNPJ e CPF), tampouco nos CNPJs das empresas Latpassos Ltda. e LL Administradora e Comércio de Frios Ltda.

Na sequência, apresenta-se tabela consolidada das dívidas tributárias do grupo, de acordo com os documentos emitidos em 27 de abril de 2026 e encaminhados, via e-mail, à Administração Judicial.

Cabe ressaltar, ainda, que, de acordo com os documentos constantes nos autos processuais, o Sr. Eronildo Antônio Wantz apresentava saldo residual de R\$ 182,97, referente ao IPTU do Município de Três Passos/RS, além de, aproximadamente, R\$ 9 mil em débitos federais vinculados a IR e INSS não adimplidos.

Empresas	Municipal	Estadual	Federal
Latpassos LTDA.	R\$ 1.124,29	R\$ 1.465.295,67	R\$ 205.505,04
LL Administradora e Comércio de Frios LTDA.	R\$ 47.480,21	R\$ 320.888,13	R\$ 287.443,23
<b>Total</b>	<b>R\$ 48.604,50</b>	<b>R\$ 1.786.183,80</b>	<b>R\$ 492.948,27</b>

Ainda no que tange ao passivo fiscal, foram apresentados relatórios de débitos em cobrança da Receita Estadual do Rio Grande do Sul, emitidos em 22/05/2026, em nome da Latpassos Ltda. e LL Administradora e Comércio de Frios Ltda., os quais somam, aproximadamente, R\$ 1,7 milhão em débitos. Também foram apresentados relatórios extraídos do e-CAC, emitidos em maio de 2026, em nome do Sr. Eronildo Antonio Wantz (CPF) e da LL Administradora e Comércio de Frios Ltda., os quais indicam débitos que totalizam cerca de R\$ 201 mil.

Ademais, constatou-se a apresentação de diversas certidões positivas de débitos tributários nas esferas Federal, Estadual e Municipal. No âmbito Federal, foram identificadas duas certidões positivas: uma vinculada ao CPF do Produtor Rural Eronildo Antônio Wantz e outra emitida em nome da empresa Latpassos Ltda.

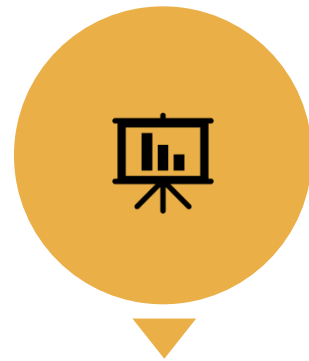
Quanto às certidões estaduais, verificou-se que o Produtor Rural apresentou documento expedido pelo Estado de Santa Catarina, embora a certidão correta devesse ser emitida pelo Estado do Rio Grande do Sul. As demais Recuperandas, Latpassos LTDA. e LL Administradora e Comércio de Frios Ltda., apresentaram certidões positivas de débitos estaduais perante o Estado do Rio Grande do Sul. No âmbito municipal, o Sr. Eronildo Antônio Wantz juntou certidão positiva de débitos tributários, emitida pelo Município de Três Passos/RS, enquanto a empresa LL Administradora e Comércio de Frios Ltda. também apresentou certidão positiva perante o mesmo ente municipal. A seguir, apresenta-se uma tabela-resumo a respeito das certidões positivas e negativas (Evento 8 – OUT16 e OUT33).

Devedores	Orgãos	Certidão
Eronildo Antônio Wantz (CPF) Latpassos Ltda. LL Administradora e Comércio de Frios Ltda.	Receita Federal do Brasil	Certidão Positiva de Débitos Certidão Negativa de Débitos
Eronildo Antônio Wantz (CPF) Latpassos Ltda. LL Administradora e Comércio de Frios Ltda.	Receita Estadual de Santa Catarina Receita Estadual do Rio Grande do Sul Receita Estadual de São Paulo Receita Estadual do Rio Grande do Sul	Certidão Negativa de Débitos Certidão Positiva de Débitos Certidão Negativa de Débitos Certidão Positiva de Débitos
Eronildo Antônio Wantz (CPF) Latpassos Ltda. LL Administradora e Comércio de Frios Ltda.	Prefeitura Municipal de Três Passos/RS Prefeitura Municipal de São Caetano do Sul/SP	Certidão Positiva de Débitos Certidão Negativa de Débitos Certidão Positiva de Débitos Certidão Negativa de Débitos

**Por fim, cumpre ressaltar que, até o momento de elaboração deste relatório, não haviam sido encaminhadas novas certidões atualizadas.**

# 06. Análise Econômico-Financeira

Econômico-Financeiras



Esta seção explora as principais variações econômicas, financeiras e patrimoniais das recuperandas, mediante a análise dos principais indicadores que evidenciam a evolução do processo de recuperação dos recuperandos.



De modo a retratar essa evolução, foram utilizadas, na elaboração do presente Relatório Mensal de Atividades (RMA), informações relativas a exercícios anteriores, bem como os balancetes do mês de **abril/2026** disponibilizados a esta equipe técnica. Registra-se, contudo, que não foram fornecidas informações referentes aos Livros Caixa Digitais do Produtor Rural (LCDPR) do exercício de 2025.



A Administração Judicial, com o objetivo de trazer transparência ao processo de Recuperação Judicial, dispõe de site específico ([www.vonsaltiel.com.br](http://www.vonsaltiel.com.br)), no qual disponibiliza aos credores e aos demais interessados os principais documentos do presente processo.



A integralidade da documentação está disponível em arquivo digital (PDF) em página compartilhada no *Dropbox*, a qual pode ser acessada por meio do link constante no ícone acima ou, ainda, poderá ser solicitada à Administração Judicial, que, como já tem feito, a encaminhará via e-mail.

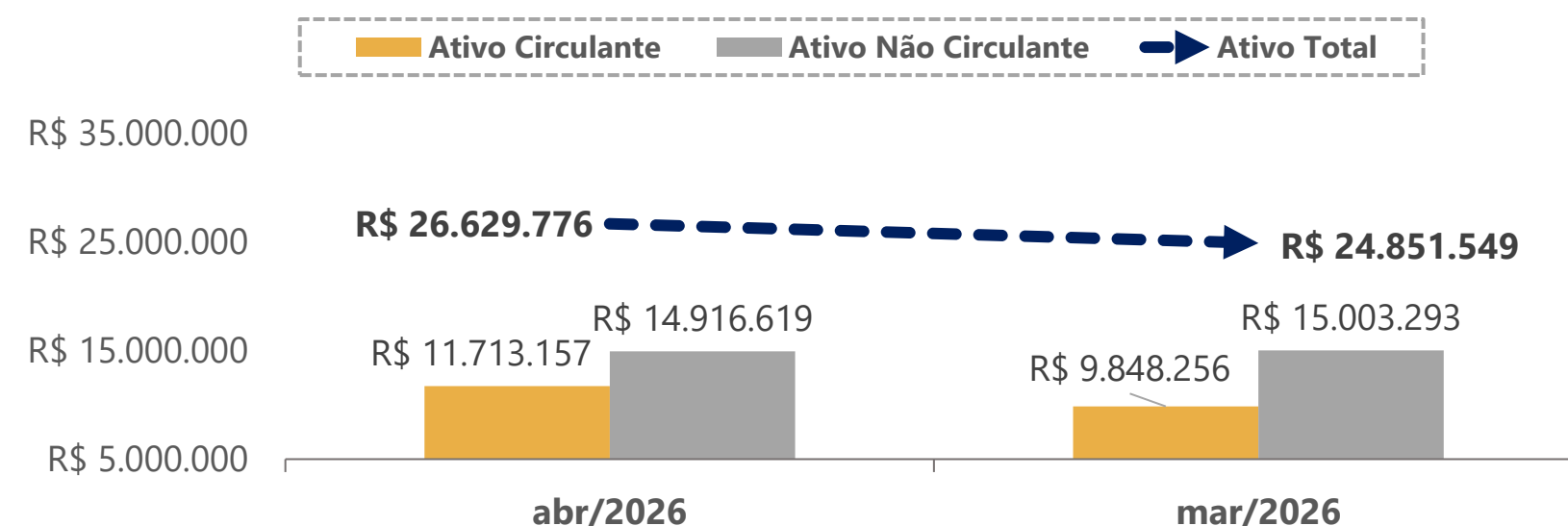
Destaca-se que as análises econômico-financeiras dos balancetes referem-se exclusivamente às empresas LATPASSOS LTDA. e LL ADMINISTRADORA E COMÉRCIO DE FRIOS LTDA. tendo em vista que, em relação ao produtor rural Sr. Eronildo Antônio Wantz, não foram disponibilizados os documentos contábeis solicitados pela Administração Judicial.

# 06. Análise Econômico-Financeira

## Balanço Patrimonial | Ativo

	abr/2026	AV	AH	mar/2026
<b>Ativo Circulante</b>	<b>11.713.157</b>	<b>44%</b>	<b>19%</b>	<b>9.848.256</b>
Disponibilidades	997.039	4%	-42%	1.709.754
Clientes	2.159.554	8%	937%	208.297
Adiantamentos	358.290	1%	0%	358.290
Tributos a Recuperar	4.869.721	18%	3%	4.739.079
Outros Créditos	17.357	0%	0%	17.357
Dividendos a Receber	398.939	1%	0%	398.939
Empréstimo a Sócios	100.000	0%	0%	100.000
Credores RJ	67.619	0%	0%	67.619
Estoques	2.744.638	10%	22%	2.248.921
<b>Ativo Não Circulante</b>	<b>14.916.619</b>	<b>56%</b>	<b>0%</b>	<b>15.003.293</b>
Imobilizado	8.060.557	30%	-1%	8.125.839
Intangível	97.258	0%	-2%	99.658
Tributos a Compensar	6.699.067	25%	-0,4%	6.722.724
Investimentos	59.737	0%	8%	55.072
<b>Total do Ativo</b>	<b>26.629.776</b>	<b>100%</b>	<b>7%</b>	<b>24.851.549</b>

AV% - Análise vertical – apresenta a representatividade de cada rubrica perante o total do ativo;  
AH% - Análise horizontal - apresenta a variação mensal entre março e abril/2026.



Ao lado, apresenta-se a evolução e a composição do **Ativo** das Recuperandas Latpassos Ltda. e LL Administradora, no período compreendido entre março e abril/2026. Destaca-se que os saldos consolidados decorrem do somatório dos balancetes das duas empresas.

O **Ativo Total** registrou crescimento de 7% no período analisado. Inicialmente, destaca-se a evolução expressiva da rubrica de **Clientes**, que apresentou variação positiva de 937%, passando de, aproximadamente, R\$ 208 mil para R\$ 2,1 milhões. Conforme análise da documentação contábil, a conta encontra-se registrada sob a denominação "Clientes Diversos Matriz", tendo sido identificadas diversas vendas no período, mas não sendo possível averiguar a quais clientes específicos corresponderam.

Em relação às **Disponibilidades**, verificou-se redução de 42%, variação decorrente, principalmente, da diminuição dos saldos em caixa da Latpassos Ltda., bem como dos valores mantidos junto ao Banco Itaú.

Quanto aos **Tributos a Recuperar**, a conta apresentou crescimento de 3%. A variação decorreu, sobretudo, dos valores de PIS/COFINS, destacando-se o saldo de COFINS, que representa 48% do total registrado em tal rubrica.

Os **Estoques**, por sua vez, cresceram 22% no período. Observa-se que os valores estão concentrados na devedora Latpassos Ltda., sendo que o aumento decorreu, principalmente, da elevação dos saldos de matéria-prima e produtos acabados.

No âmbito do ativo não circulante, a movimentação no **Imobilizado** representou redução de apenas 1%, em razão das depreciações contabilizadas. Além disso, a Latpassos Ltda. registrou adições na subconta de Equipamentos de Informática e em Consórcios junto à Caixa Econômica Federal. No **Intangível**, verificou-se redução de 2%, também em razão das amortizações registradas. Destaca-se que tal rubrica está concentrada exclusivamente na devedora Latpassos Ltda. e corresponde a valores relacionados à automação industrial.

Com relação aos **Investimentos**, houve crescimento de 8%. Do total registrado, 79% estão concentrados na LL Administradora e Comércio de Frios Ltda.; contudo, a maior variação ocorreu na Latpassos Ltda., em razão do aumento das participações junto à Unicred e ao Sicredi.

Por fim, os **Tributos a Compensar** apresentaram redução de 0,40% no período. Cabe ressaltar que essa conta representa parcela expressiva do Ativo Total, equivalente a 25%. Os tributos a compensar de longo prazo estão 99% concentrados na Latpassos Ltda., sendo que a variação decorreu de valores relacionados a PISCOFINS, assim como observado no curto prazo.

# 06. Análise Econômico-Financeira

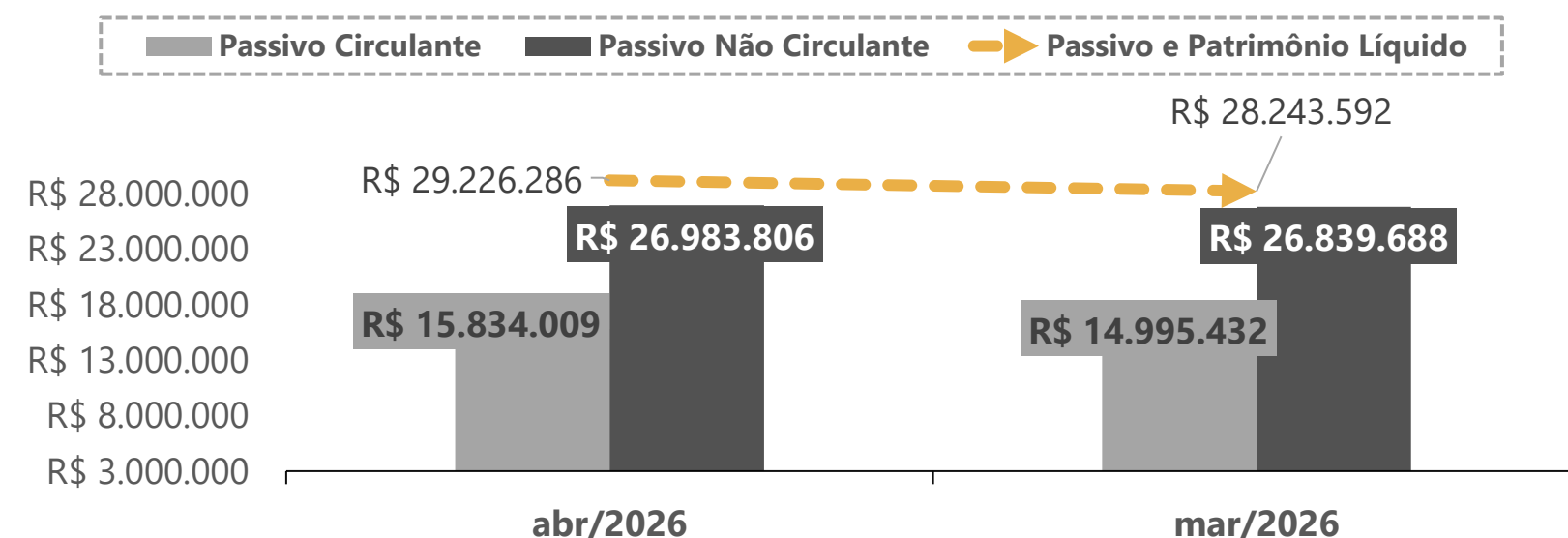
## Balanço Patrimonial | Passivo

	abr/2026	AV	AH	mar/2026
<b>Passivo Circulante</b>	<b>15.834.009</b>	<b>54%</b>	<b>6%</b>	<b>14.995.432</b>
Fornecedores	4.925.994	17%	21%	4.057.956
Empréstimos e Financiamentos	5.222.068	18%	0,5%	5.198.049
Obrigações Trabalhistas	749.225	3%	6%	708.846
Obrigações Tributárias	537.720	2%	-11%	604.449
Parcelamentos Tributários	4.163.378	14%	-1%	4.191.429
Outras Obrigações	235.624	1%	0,4%	234.704
<b>Passivo Não Circulante</b>	<b>26.983.806</b>	<b>92%</b>	<b>1%</b>	<b>26.839.688</b>
Fornecedores Judiciais	463.722	2%	0%	463.722
Tributos a Compensar	3.161.811	11%	5%	3.023.491
Credores - RJ	23.358.273	80%	0%	23.352.475
<b>Patrimônio Líquido</b>	<b>(13.591.528)</b>	<b>-47%</b>	<b>0%</b>	<b>(13.591.528)</b>

<b>Passivo e Patrimônio Líquido</b>	<b>29.226.286</b>	<b>100%</b>	<b>3%</b>	<b>28.243.592</b>
-------------------------------------	-------------------	-------------	-----------	-------------------

AV% - Análise vertical – apresenta a representatividade de cada rubrica perante o total do passivo;

AH% - Análise horizontal - apresenta a variação mensal entre março e abril/2026.



Ao lado, apresenta-se a evolução e a composição do **Passivo** das Recuperandas Latpassos Ltda. e LL Administradora, no período compreendido entre março e abril/2026. Destaca-se que os saldos consolidados decorrem do somatório dos balancetes das duas empresas.

O **Passivo Total** registrou crescimento de 3% no período analisado. Inicialmente, observa-se aumento de 21% na rubrica de **Fornecedores**. O saldo está registrado integralmente na devedora Latpassos Ltda., sendo a variação decorrente, principalmente, de valores junto às transportadoras de cargas.

Os **Empréstimos e Financiamentos** apresentaram pequeno aumento de 0,50% no período, influenciado, sobretudo, pela elevação das operações junto ao Banco do Brasil e à Unicred. Cumpre destacar que 98% do saldo dessa rubrica decorre de empréstimo mantido junto à Caixa Econômica Federal.

Com relação às **Obrigações Trabalhistas**, houve crescimento de 6%, correspondente às variações nas contas de rescisões e FGTS. Por outro lado, as **Obrigações Tributárias** apresentaram redução de 11%. Embora a maior parte do saldo esteja registrada na LL Administradora e Comércio de Frios Ltda., que concentra 65% do valor, a variação mais relevante ocorreu na Latpassos Ltda., em razão da baixa integral dos saldos de ICMS a recolher.

Os **Parcelamentos Tributários** tiveram redução de 1% no período. Conforme análise do livro razão, a variação decorreu do pagamento de diversos parcelamentos vinculados à Latpassos Ltda.

O montante atrelado à conta de **Outras Obrigações** apresentou pequeno aumento de 0,40%. Essa rubrica contempla valores de honorários contábeis, adiantamentos de clientes, água e energia elétrica.

No âmbito do passivo não circulante, verificou-se aumento de 5% na conta de **Tributos a Compensar**, devido à subconta de "Previdenciário e Fazendário".

A rubrica de **Credores - RJ** manteve-se estável no período, apresentando pequenos aumentos em ambas as devedoras, relacionados aos valores junto ao Sicredi.

Por fim, nota-se que o **Patrimônio Líquido** não apresentou alteração no período analisado, permanecendo negativo (R\$ 13,5 milhões).

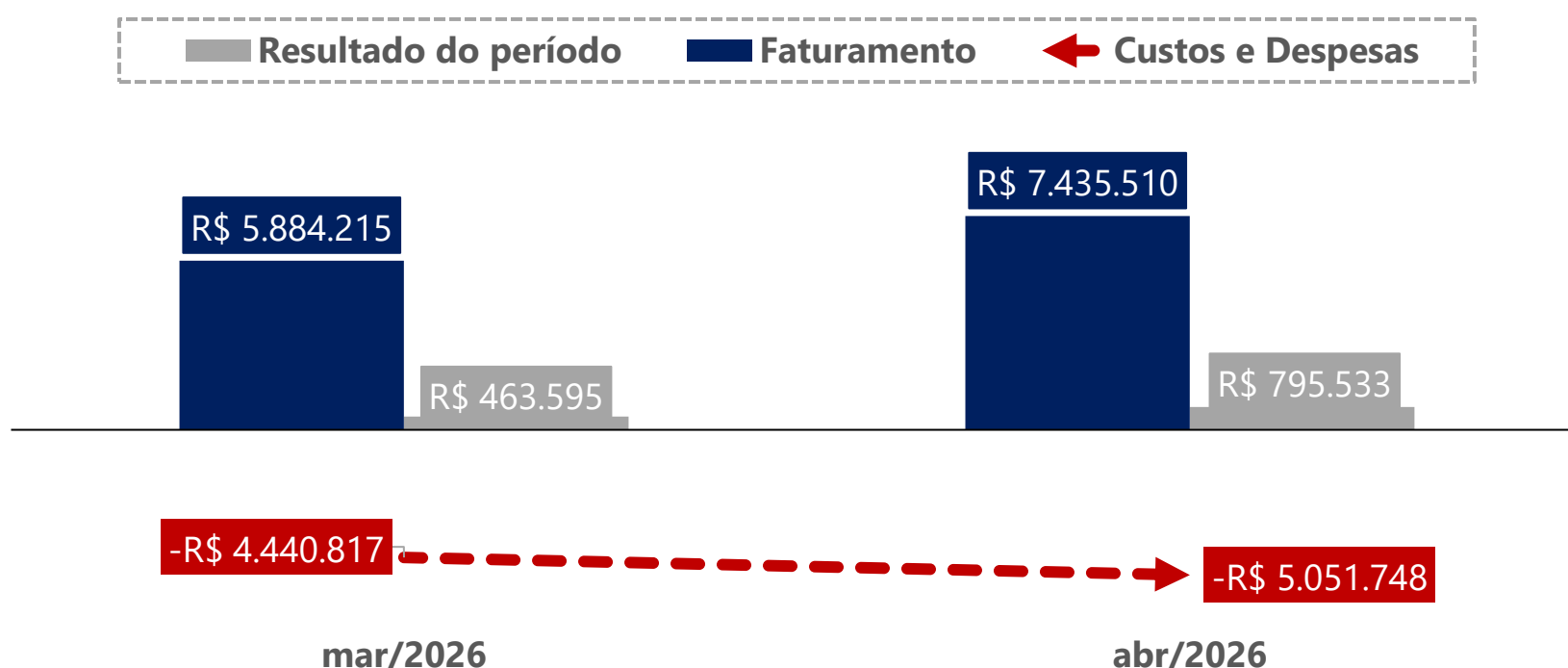
# 06. Análise Econômico-Financeira

Demonstração de Resultado (DRE) | Grupo Latpassos



	abr/2026	AH	mar/2026
Receita Bruta de Vendas	7.435.510	26%	5.884.215
(-) Deduções da receita	(1.588.230)	66%	(959.075)
<b>(=) Receita Líquida</b>	<b>5.847.280</b>	<b>19%</b>	<b>4.925.139</b>
<b>(-) Custos Mercadorias Vendidas</b>	<b>(3.954.122)</b>	<b>18%</b>	<b>(3.346.340)</b>
(-) Despesas Operacionais	(754.769)	-5%	(791.093)
(+) Outras despesas/receitas operacionais	4.864	5816%	82
<b>(=) Resultado Operacional</b>	<b>1.143.253</b>	<b>45%</b>	<b>787.789</b>
(+/-) Resultado Financeiro	(347.720)	15%	(303.467)
(+/-) Provisões para IR e CSLL	0	-100%	(20.728)
<b>(=) Resultado do Exercício</b>	<b>795.533</b>	<b>72%</b>	<b>463.595</b>

AH% - Análise horizontal - apresenta a variação mensal entre março e abril/2026.



Ao lado, apresenta-se a evolução e a composição das **Demonstrações do Resultado do Exercício** das Devedoras Latpassos Ltda. e LL Administradora, no período compreendido entre março e abril/2026. Destaca-se que os saldos consolidados decorrem do somatório dos documentos contábeis das duas empresas do grupo.

Inicialmente, destaca-se o crescimento de 26% na **Receita Bruta de Vendas**. Do total registrado, 99,5% advém da devedora Latpassos Ltda., referente à venda de mercadorias, enquanto o saldo remanescente decorre da LL Administradora e Comércio de Frios Ltda., relativo à receita de serviços prestados.

As **Deduções da Receita** registraram crescimento de 66% no período, variação atrelada, principalmente, ao aumento das devoluções de vendas. Já a **Receita Líquida**, apresentou aumento de 19% no período.

Os **Custos das Mercadorias Vendidas (CMV)** também cresceram, com variação positiva de 18%. Dentro da composição dos custos, observa-se aumento relevante na subconta de manutenção de máquinas e equipamentos.

Com relação às **Despesas Operacionais**, houve queda de 5%, em sentido contrário ao crescimento da receita. Os principais dispêndios registrados nessa rubrica estão relacionados aos fretes e carretos, comissões e serviços prestados por terceiros.

As **Outras despesas/receitas operacionais** aumentaram 5.816%. Embora a variação percentual seja expressiva, essa rubrica corresponde a apenas 0,08% da receita líquida, sendo a movimentação atrelada ao aumento da participação nos lucros de cooperativas.

O **Resultado Financeiro** apresentou piora de 15% no período, em razão do aumento das despesas financeiras, principalmente dos juros de mora registrados pela Latpassos Ltda.

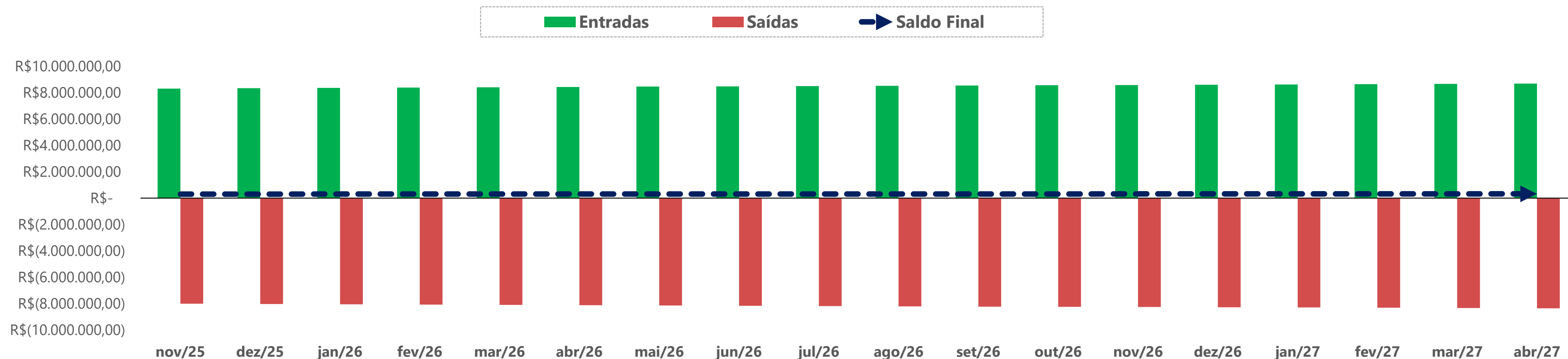
Em março/2026, o grupo registrava **Provisões para Imposto de Renda e Contribuição Social** na empresa LL Administradora e Comércio de Frios Ltda., saldo que foi zerado em abril/2026.

Por fim, o Grupo Latpassos apresentou **Lucro Contábil** de cerca de R\$ 795 mil, resultado 72% superior ao lucro registrado no mês anterior. Esse desempenho decorreu do aumento da receita bruta de vendas, combinado à redução das despesas operacionais.

# 06. Análise Econômico-Financeira

## Projeção do Fluxo de Caixa | Latpassos Ltda. e LL Administradora e Comércio de Frios Ltda.

Nos autos, foi apresentada a **projeção de fluxo de caixa** (Evento 8 – OUT8) referente aos resultados da Latpassos Ltda. e da LL Administradora e Comércio de Frios Ltda. Observa-se que a projeção da Latpassos abrangeu o período de novembro/2025 a outubro/2027, enquanto a projeção da LL Administradora contemplou os meses de maio/2025 a abril/2027. Considerando que as empresas desenvolvem suas atividades de forma integrada, esta Equipe Técnica procedeu à consolidação das informações, somando os valores correspondentes ao período comum entre as duas projeções (novembro/2025 a abril/2027).



Com base nos números apresentados e considerando o horizonte de 18 meses de projeção, nota-se que a entrada média mensal de caixa estimada é de, aproximadamente, R\$ 8,9 milhões, enquanto as saídas giram em torno de R\$ 8,1 milhões. No período de novembro/2025 a abril/2027, a expectativa do Grupo é de auferir R\$ 153,1 milhões e dispendir, no total, R\$ 147,4 milhões.

Observa-se que o saldo de caixa projetado permanece positivo em todos os meses analisados. As receitas decorrem, majoritariamente, da venda de produtos e da prestação de serviços, acrescidas de valores classificados como "outras receitas operacionais", cuja natureza, contudo, não foi identificada. No tocante às saídas, verifica-se que os maiores dispêndios estão concentrados nas deduções de produtos e tributos, bem como nos custos operacionais de produção, que representaram 64% da receita total projetada.

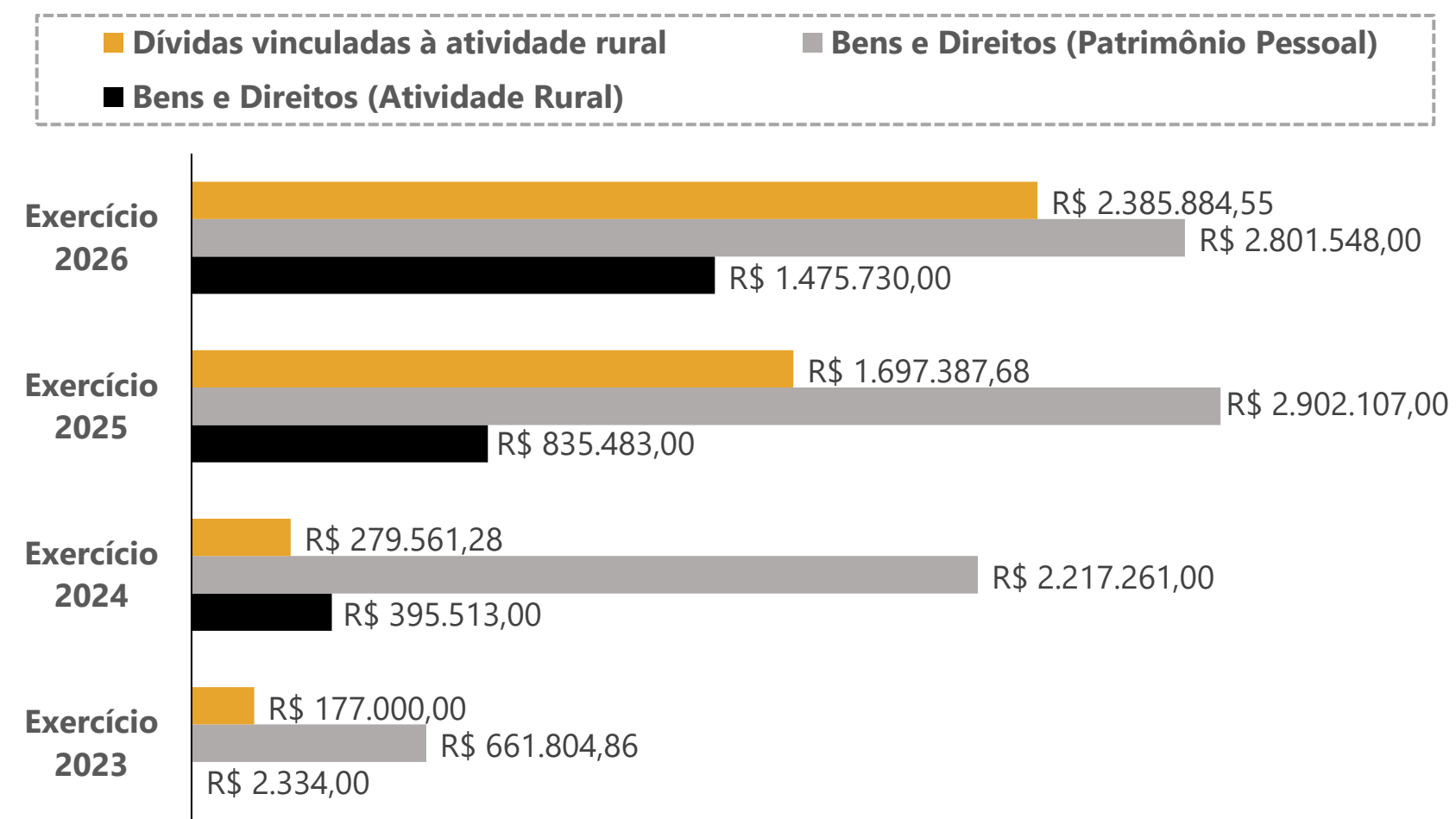
Registra-se, ainda, que não foram identificados os pagamentos dos créditos sujeitos ao processo de Recuperação Judicial dentro das projeções apresentadas.

**Por fim, destaca-se que as projeções não contemplam os saldos iniciais de cada período, informação essencial para a adequada elaboração de um fluxo de caixa projetado. Diante de tal omissão, é recomendado que o Grupo Latpassos apresente novas projeções de fluxo de caixa, contendo, obrigatoriamente, a linha de "saldos iniciais" e estruturadas de forma a permitir comparação adequada entre as empresas (mesmo período).**

# 06. Análise Econômico-Financeira

DIRPFs – Eronildo Antônio Wantz

A seguir, demonstra-se a evolução dos saldos declarados nas DIRPFs do Produtor Rural Eronildo Antônio Wantz, com a devida segregação entre (i) bens afetos à atividade rural, (ii) bens de caráter pessoal e (iii) dívidas vinculadas à atividade rural, considerando os anos-calendário de 2022, 2023, 2024 e 2025.

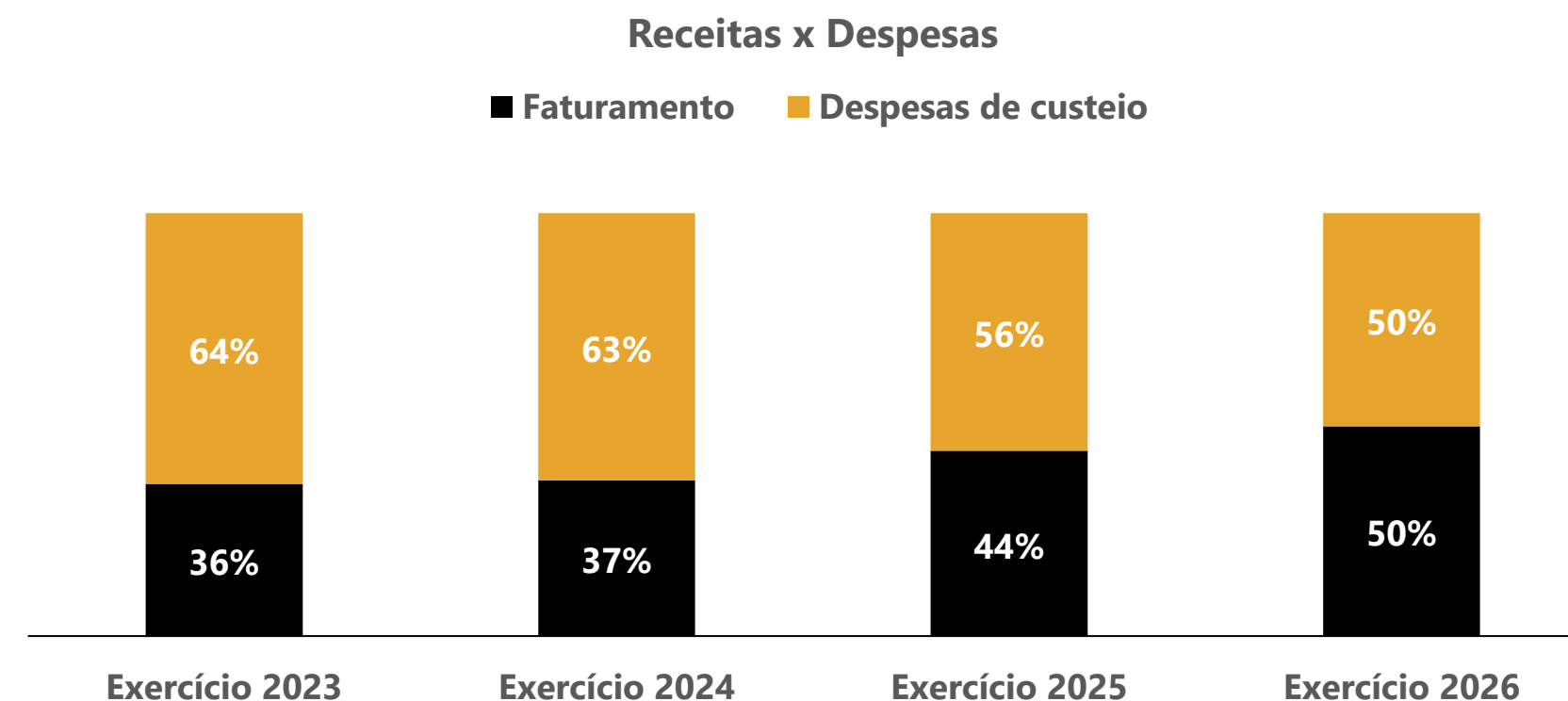


Inicialmente, observa-se que a maior parte dos bens do Sr. Eronildo Antônio Wantz está registrada como integrante de seu patrimônio pessoal. Na declaração referente ao ano-calendário de 2025, constam lotes urbanos e rurais, veículos, participação societária na Latpassos Ltda., além de aplicações financeiras e cotas de consórcios.

Considerando os bens vinculados à atividade rural declarados em 2025, verifica-se que os ativos corresponderam exclusivamente ao item "recursos para atividade agropecuária", no montante de R\$ 1.475.730. Os demais bens listados na declaração foram informados com saldo meramente simbólico de R\$ 1,00.

Ao se considerar o valor global do patrimônio declarado em 2025, compreendendo bens pessoais e ativos relacionados à atividade rural, constata-se que tal montante equivale a apenas 19% do passivo concursal informado. Assim, observa-se que, ainda que houvesse a liquidação integral do patrimônio do produtor rural, os recursos seriam insuficientes para adimplir as obrigações concursais.

Complementarmente, no que tange às receitas e às despesas da atividade rural, a análise comparativa das informações constantes nas DIRPFs evidencia que, em nenhum dos exercícios analisados, a receita auferida superou os dispêndios. Tal comportamento pode ser observado no gráfico a seguir.



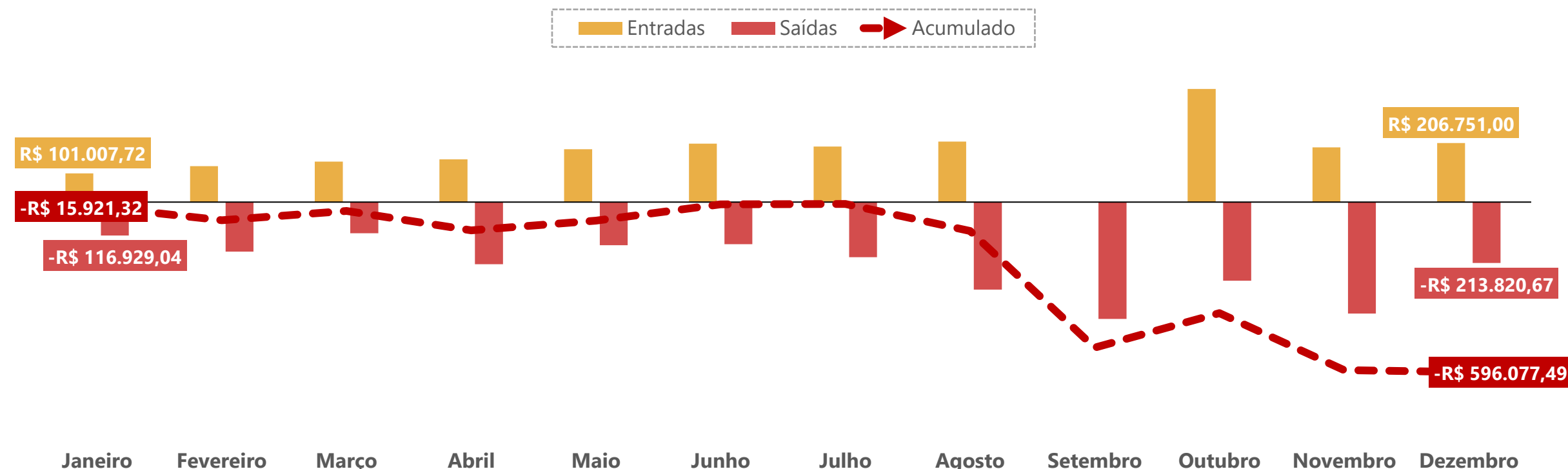
No que tange aos valores apurados, constatou-se que o maior faturamento e o maior dispêndio ocorreram no ano-calendário de 2025, totalizando, respectivamente, R\$ 2,9 milhões e R\$ 3 milhões, respectivamente.

Comparando-se os resultados de 2024 versus 2023, nota-se que as receitas cresceram 42%, ao passo que as despesas aumentaram na ordem de 12%.

# 06. Análise Econômico-Financeira

Livro Caixa Digital de Produtor Rural (LCDPR) - Eronildo Antônio Wantz

2024	Entradas	Saídas	Acumulado
Janeiro	R\$ 101.007,72	-R\$ 116.929,04	-R\$ 15.921,32
Fevereiro	R\$ 126.024,25	-R\$ 173.860,76	-R\$ 63.757,83
Março	R\$ 142.257,50	-R\$ 109.640,99	-R\$ 31.141,32
Abril	R\$ 150.217,20	-R\$ 218.155,24	-R\$ 99.079,36
Mai	R\$ 185.159,00	-R\$ 150.946,69	-R\$ 64.867,05
Junho	R\$ 204.718,50	-R\$ 147.794,18	-R\$ 7.942,73
Julho	R\$ 194.707,50	-R\$ 193.359,61	-R\$ 6.594,84
Agosto	R\$ 212.180,10	-R\$ 306.625,83	-R\$ 101.040,57
Setembro	R\$ 0,00	-R\$ 409.423,45	-R\$ 510.464,02
Outubro	R\$ 396.795,00	-R\$ 276.107,38	-R\$ 389.776,40
Novembro	R\$ 191.820,00	-R\$ 391.051,42	-R\$ 589.007,82
Dezembro	R\$ 206.751,00	-R\$ 213.820,67	-R\$ 596.077,49



A partir do Livro Caixa da Atividade Rural de 2024, verifica-se que a movimentação financeira da atividade exercida pelo Produtor Rural Eronildo Antônio Wantz é composta, basicamente, por receitas provenientes da venda de leite cru refrigerado à empresa Latpassos Ltda., lançadas de forma recorrente na conta "1.11.001 – Venda de Leite".

Em contrapartida, as saídas registradas concentram-se em despesas operacionais típicas da pecuária leiteira e da agricultura de apoio, tais como aquisição de insumos, rações, serviços veterinários, manutenção de utilitários rurais e demais custos de exploração animal e agrícola (contas da série 2.03 e 2.18).

A análise mês a mês evidencia que, em grande parte de 2024, as despesas da atividade rural superaram ou ficaram muito próximas das receitas, resultando em margens extremamente estreitas ou mesmo em *déficits* operacionais.

Embora em determinados períodos haja incremento pontual de faturamento — como em outubro/2024, quando as receitas atingiram R\$ 396.795,00, frente às despesas de R\$ 276.107,38 — o padrão global do Livro Caixa revela atividade intensiva em custos, altamente dependente de insumos e serviços de terceiros, o que compromete de forma relevante a geração de caixa livre.

Em todos os meses analisados, não há registro de "despesas não dedutíveis", tampouco de adiantamentos de produtos entregues ou vendas futuras, o que denota registros estritamente vinculados à operação produtiva, sem evidência de retiradas pessoais ou movimentações alheias à atividade rural.

Em síntese, o Livro Caixa Digital de 2024 corrobora o quadro de estrangulamento econômico-financeiro da atividade rural: a receita gerada com a venda de leite é sistematicamente consumida pelos elevados custos de produção, não se verificando sobra operacional relevante que permita a amortização do passivo existente. Tal cenário reforça a conclusão de que a exploração rural do Produtor Rural não tem sido capaz de produzir excedentes suficientes para a quitação das obrigações vencidas, circunstância que se harmoniza com os demais documentos fiscais e contábeis acostados aos autos e evidencia a fragilidade econômica que fundamenta o pedido formulado pelo grupo.

# 06. Análise Econômico-Financeira

## Indicadores Financeiros

Os indicadores financeiros são métricas que coletam e geram informações sobre um determinado aspecto das demonstrações financeiras, sobretudo acerca da saúde financeira da organização e o quão rentável ela pode ser. Abaixo, apresentam-se alguns indicadores recomendados pela literatura de Finanças Corporativas:

### Índices de Liquidez

**Liquidez Corrente:** mede a relação entre o ativo circulante e o passivo circulante. Se a liquidez corrente for superior a 1,0, o capital de giro é positivo.

**Liquidez Seca:** mede a capacidade que ativos circulantes de maior liquidez têm para cobrir o passivo circulante.

**Liquidez Geral:** mede a capacidade de pagamento a Longo Prazo, ou seja, quanto há de ativo circulante e realizável a longo prazo para cada R\$ 1,00 de dívidas de curto e longo prazo.

$$\frac{\text{Ativo Circulante}}{\text{Passivo Circulante}}$$

$$\frac{\text{Ativo Circulante} - \text{Estoques}}{\text{Passivo Circulante}}$$

$$\frac{\text{Ativo Circulante} + \text{Ativo Realizável a Longo Prazo}}{\text{Passivo Circulante} + \text{Passível Exigível a Longo Prazo}}$$

### Índices de Endividamento

**Participação do Capital de Terceiros:** representa a relação entre capitais de terceiros e recursos totais.

**Endividamento de curto prazo:** evidencia a concentração de obrigações vencíveis em até um exercício, em relação ao total de obrigações.

$$\frac{\text{Passivo Circulante} + \text{Passivo Não Circulante}}{\text{Passivo Total}}$$

$$\frac{\text{Passivo Circulante}}{\text{Passivo Circulante} + \text{Passivo Não Circulante}}$$

### Índices de Lucratividade

**Margem Bruta:** representa o quanto a empresa obtém de lucro para cada R\$1,00 vendido, descontando somente o custo da mercadoria/serviço vendido. Quanto maior, melhor.

**EBITDA:** representa o resultado de lucros antes de juros, impostos, depreciação e amortização. Quanto maior o resultado, melhor está a empresa.

**Margem Líquida:** representa o quanto a empresa obtém de lucro para cada R\$1,00 vendido. Quanto maior, melhor.

$$\frac{\text{Lucro Bruto}}{\text{Receita Líquida}}$$

$$\frac{\text{Lucro Operacional} + \text{Juros} + \text{Impostos} + \text{Depreciação} + \text{Amortização}}{\text{Receita Líquida}}$$

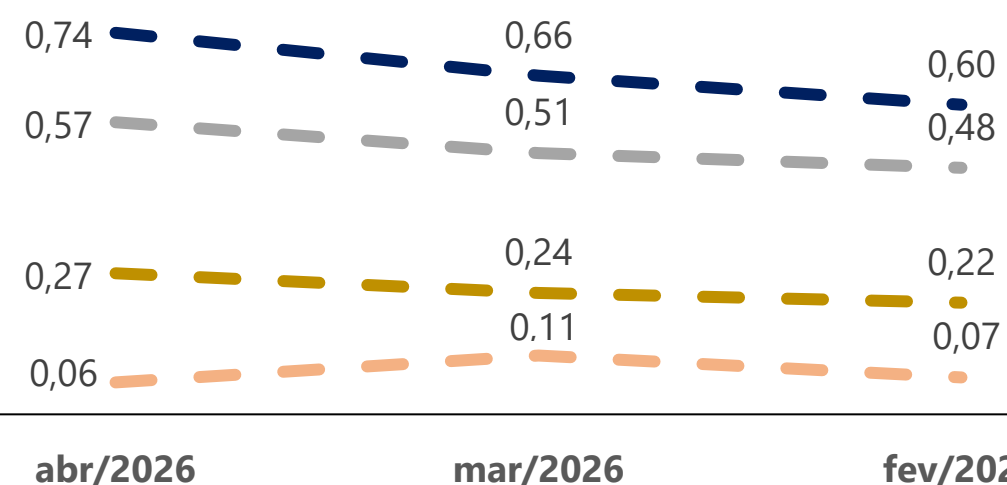
$$\frac{\text{Lucro Líquido}}{\text{Receita Líquida}}$$

# 06. Análise Econômico-Financeira

## Indicadores Financeiros

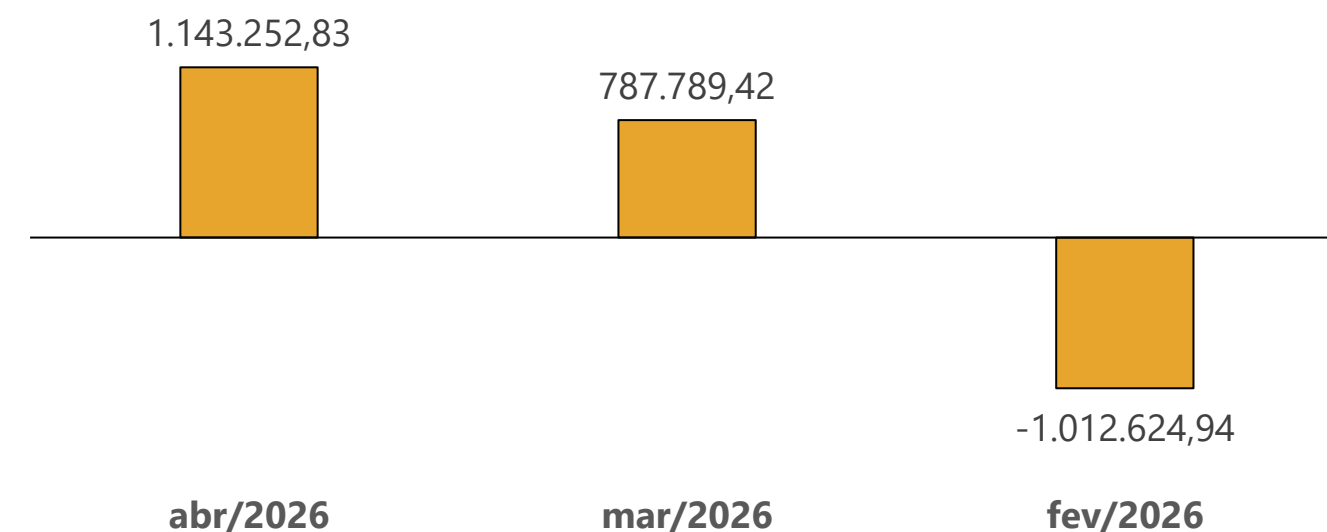
### Índices de Liquidez

— Liquidez Corrente    — Liquidez Imediata  
— Liquidez Seca        — Liquidez Geral



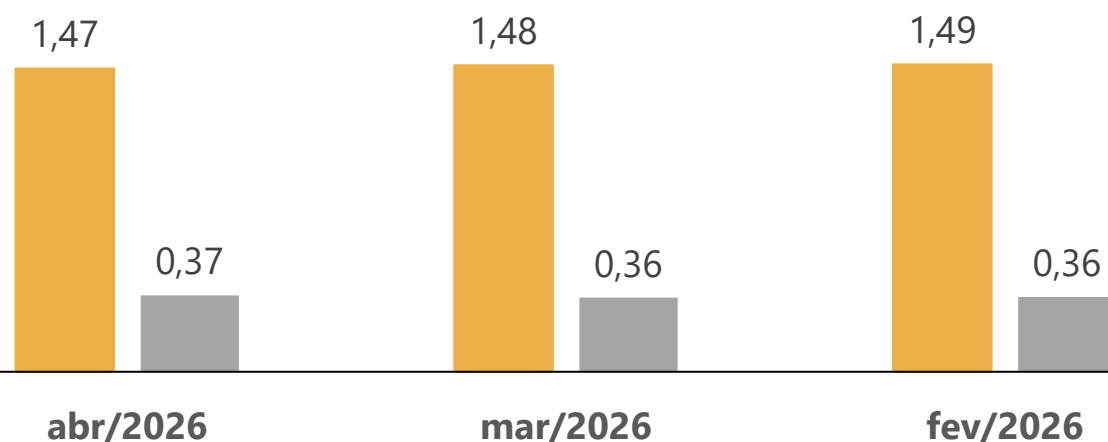
### EBITDA

■ EBITDA



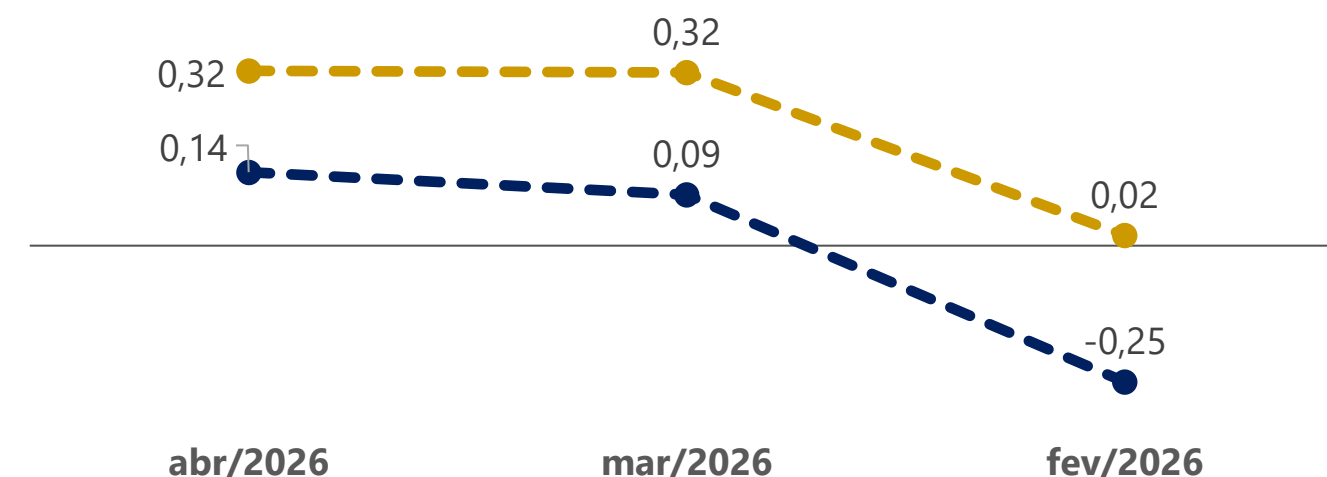
### Índices de Endividamento

■ Participação do Capital de Terceiros  
■ Endividamento de Curto Prazo



### Margem Bruta x Margem Líquida

● Margem Bruta    ● Margem Líquida



# 07. Plano de Recuperação Judicial

## Condições de Pagamento

Apresenta-se, abaixo, um quadro-resumo correspondente às condições de pagamento previstas no Plano de Recuperação Judicial apresentado pelo GRUPO LATPASSOS em 13/03/2026 (Evento 120). **Atualmente, aguarda-se a realização da Assembleia-Geral de Credores para deliberação acerca do Plano de Recuperação Judicial, convocada para os dias 12/08/2026 (1ª convocação) e 26/08/2026 (2ª convocação).**

CLASSE	SUBCLASSE	MESES DE CARÊNCIA	PRAZO TOTAL PARA A QUITAÇÃO DO CRÉDITO	DESÁGIO	FORMA DE PAGAMENTO	ATUALIZAÇÃO DO CRÉDITO
Trabalhista	Créditos de natureza salarial e PLR (Até 5 salários-mínimos)	Não há	Pagamento em até 30 dias, a contar da data de homologação do PRJ	Não há	Não mencionado	TR + 1% a.a.
	Até 150 salários-mínimos	Não há	Pagamento será realizado em até 12 meses após a data de homologação do PRJ	60%	O pagamento será realizado em 12 meses	TR + 1% a.a.
	O saldo que ultrapassar o limite de 150 salários-mínimos	36 meses, a partir da data de homologação do PRJ	O pagamento será realizado ao longo de 15 anos, em parcelas progressivas, sendo 2,5% ao ano nos primeiros quatro anos, 5% ao ano nos quatro anos subsequentes e 10% ao ano nos anos remanescentes.	85%	O pagamento será realizado em parcelas anuais	TR + 2% a.a.
Garantia	-	36 meses, a partir da data de homologação do PRJ	O pagamento será realizado ao longo de 15 anos, em parcelas progressivas, sendo 2,5% ao ano nos primeiros quatro anos, 5% ao ano nos quatro anos subsequentes e 10% ao ano nos anos remanescentes.	85%	O pagamento será realizado em parcelas anuais	TR + 2% a.a.
Quirografia	-	36 meses, a partir da data de homologação do PRJ	O pagamento será realizado ao longo de 15 anos, em parcelas progressivas, sendo 2,5% ao ano nos primeiros quatro anos, 5% ao ano nos quatro anos subsequentes e 10% ao ano nos anos remanescentes.	85%	O pagamento será realizado em parcelas anuais	TR + 2% a.a.
ME / EPP	-	36 meses, a partir da data de homologação do PRJ	O pagamento será realizado ao longo de 15 anos, em parcelas progressivas, sendo 2,5% ao ano nos primeiros quatro anos, 5% ao ano nos quatro anos subsequentes e 10% ao ano nos anos remanescentes.	85%	O pagamento será realizado em parcelas anuais	TR + 2% a.a.

Além das condições gerais, o plano prevê duas modalidades de Credores Colaboradores: os **Fornecedores**, para aqueles que desejam continuar suprindo produtos e serviços em condições de mercado, com destinação de 5% de cada nova compra para amortização do saldo devedor, sem deságio no crédito em questão; e os **Credores Colaboradores Financeiros**, que aportam recursos às recuperandas, com destinação de 10% dos valores concedidos para amortização do crédito original, também sem deságio. A diferença central entre ambos está, portanto, na natureza da colaboração prestada: enquanto um fornece bens e serviços, o outro fornece capital financeiro.

As demais informações a respeito das condições do plano de pagamento previstas no PRJ podem ser acessadas pelo site: <https://vonsaltiel.com.br/recuperacao-judicial/>.

# 08. Considerações Finais

**Diante do exposto**, a Administração Judicial vem, respeitosamente, perante Vossa Excelência, requerer:

- a) O recebimento do **3º relatório de atividades** dos recuperandos, referente ao período de **abril/2026**, a fim de fornecer a todas as partes interessadas os principais tópicos do processo de recuperação judicial em análise até o momento;
- a) Após a devida análise pelos Órgãos competentes, o julgamento do presente relatório.

Sendo o que se cumpria reportar, a Administração Judicial permanece à disposição desse Douto Juízo, bem como dos credores e das recuperandas para os esclarecimentos que se fizerem necessários.

Nesses Termos,  
É o Relatório.

Passo Fundo/RS, 23 de junho de 2026.

**VON SALTIEL ADMINISTRAÇÃO JUDICIAL**

**AUGUSTO VON SALTIEL**  
OAB/RS n.º 87.924

**GERMANO VON SALTIEL**  
OAB/RS n.º 68.999

**JULIANA RESCHKE**  
CRC/RS n.º 104.037

# 09. Anexos

Inspeção *in loco* realizada no dia 29/05/2026 – Sede da Latpassos Ltda.



**01** – Área externa da sede



**02** – Escritório



**03** – Estoques



**04** – Linha de Produção



**05** – Linha de Produção



**06** – Linha de Produção

# 09. Anexos

Inspeção *in loco* realizada no dia 29/05/2026 – Nas fazendas de Tiradentes do Sul e Campo Novo.



**01** – Fazenda em Tiradentes do Sul/RS  
27°20'17.3"S 54°05'27.0"W



**02** – Fazenda em Tiradentes do Sul/RS  
27°20'17.3"S 54°05'27.0"W



**03** – Fazenda em Tiradentes do Sul/RS  
27°20'17.3"S 54°05'27.0"W



**04** – Fazenda em Campo Novo/RS  
27°43'11.9"S 53°50'47.2"W



**05** – Fazenda em Campo Novo/RS  
27°43'11.9"S 53°50'47.2"W



**06** – Fazenda em Campo Novo/RS  
27°43'11.9"S 53°50'47.2"W



**VON SALTIEL**  
ADMINISTRAÇÃO JUDICIAL

---

### Telefones

(51) 3414-6760 / (48) 3197-2969

### Whats Business

(51) 99171-7069

### Endereço de e-mail

atendimento@vonsaltiel.com.br

### Website

[www.vonsaltiel.com.br](http://www.vonsaltiel.com.br)