



1º Relatório Mensal de Atividades

Janeiro a Dezembro/2025

**LATPASSOS LTDA., LL ADMINISTRADORA E COMÉRCIO DE FRIOS LTDA. e
ERONILDO ANTÔNIO WANTZ (GRUPO LATPASSOS)**

RECUPERAÇÃO JUDICIAL N.º 5012473-13.2025.8.21.0028

JUÍZO DA VARA REGIONAL EMPRESARIAL DA COMARCA DE SANTA ROSA/RS

JUIZ: DR. EDUARDO SAVIO BUSANELLO

Sumário

01 **Considerações iniciais**

02 **Cronograma Processual**

03 **Informações sobre os Recuperandos**

04 **Reunião Virtual**

05 **Estrutura do Passivo**

06 **Análise Econômico-Financeira**

07 **Plano de Recuperação Judicial**

08 **Considerações Finais**

09 **Anexos**

01. Considerações Iniciais

Função do Administrador Judicial

O Administrador Judicial é o agente auxiliar da justiça e de confiança do Juiz que, ao assumir as suas funções, compromete-se a bem e fielmente desempenhar o encargo, com as responsabilidades a ele inerentes. O principal dever da Administração Judicial na Recuperação Judicial consiste em fiscalizar as atividades dos devedores, porquanto este permanece na gestão empresarial.

O resultado dessa fiscalização é materializado por meio da apresentação de relatórios mensais de atividades (RMA), cujo dever é estabelecido à Administração Judicial no art. 22, II, 'c', da Lei n.º 11.101/05 (LRF), recentemente incluída pela Lei n.º 14.112/20, segundo o qual:

Art. 22. Ao administrador judicial compete, sob a fiscalização do juiz e do Comitê, além de outros deveres que esta Lei lhe impõe:

II – na recuperação judicial:

c) apresentar ao juiz, para juntada aos autos, relatório mensal das atividades do devedor, fiscalizando a veracidade e a conformidade das informações prestadas pelo devedor; (Redação dada pela Lei nº 14.112, de 2020).

As informações apresentadas nos relatórios serão baseadas em dados contábeis, financeiros e operacionais apresentados pelas Recuperandas, sob as penas do art. 171 da LRF. Tais informações, todavia, **não serão objeto de exame independente ou de procedimento de auditoria**, de forma que não se poderá garantir ou afirmar a sua correção, precisão e completude.

Isso porque, como bem referem Daniel Carnio e Alexandre Correa, *“a intenção do legislador nessa norma é a de que a administração verifique a plausibilidade e a veracidade da documentação apresentada pelo devedor, servindo como efetivo ente fiscalizatório”*. Mais adiante, acrescentam que *“a inclusão da alínea ‘c’, inciso II, do referido artigo não ocorreu para responsabilizar o auxiliar do juízo por informações inverídicas prestadas pela recuperanda”*, mas sim para obrigá-lo *“a fiscalizar essas informações e conferir, dentro das suas possibilidades de trabalho, se os dados possuem lastro na realidade da empresa.*

(COSTA, Daniel Carnio. Comentários à lei de recuperação de empresas e falência: Lei 11.101, de 09 de fevereiro de 2005/ Daniel Carnio Costa, Alexandre Correa Nasser de Melo – Curitiba: Juruá, 2021, pp. 107-109).

O presente relatório, portanto, não objetiva atestar a veracidade e a conformidade das informações contábeis e financeiras prestadas pelos Devedores. Objetiva, por outro lado, conferi-las, a fim de aferir se guardam embasamento com a realidade coletada pela Administração Judicial nas vistorias – físicas ou virtuais – realizadas nas instalações da devedora.



01. Considerações Iniciais

Função do Administrador Judicial

Nesse sentido, o presente relatório tem como objetivo reunir, de forma sintética, as informações operacionais, financeiras, econômicas e processuais da Recuperação Judicial dos Recuperandos ERONILDO ANTONIO WANTZ, LATPASSOS LTDA e LL ADMINISTRADORA E ASSESSORIA FINANCEIRA (**GRUPO LATPASSOS**), ofertando ao Juiz, ao Ministério Público, aos credores e aos demais interessados um relato transparente dos principais fatos ocorridos no período analisado.

O período objeto de análise processual e operacional corresponde ao período de **janeiro a dezembro/2025**, uma vez que se trata do primeiro relatório mensal de atividades (RMA) apresentado pela Administração Judicial.

Ao lado, apresenta-se as atividades desempenhadas por esta Equipe Técnica.

Resumo das Atividades de Competência da AJ

Atendimento e prestação de informações aos credores;

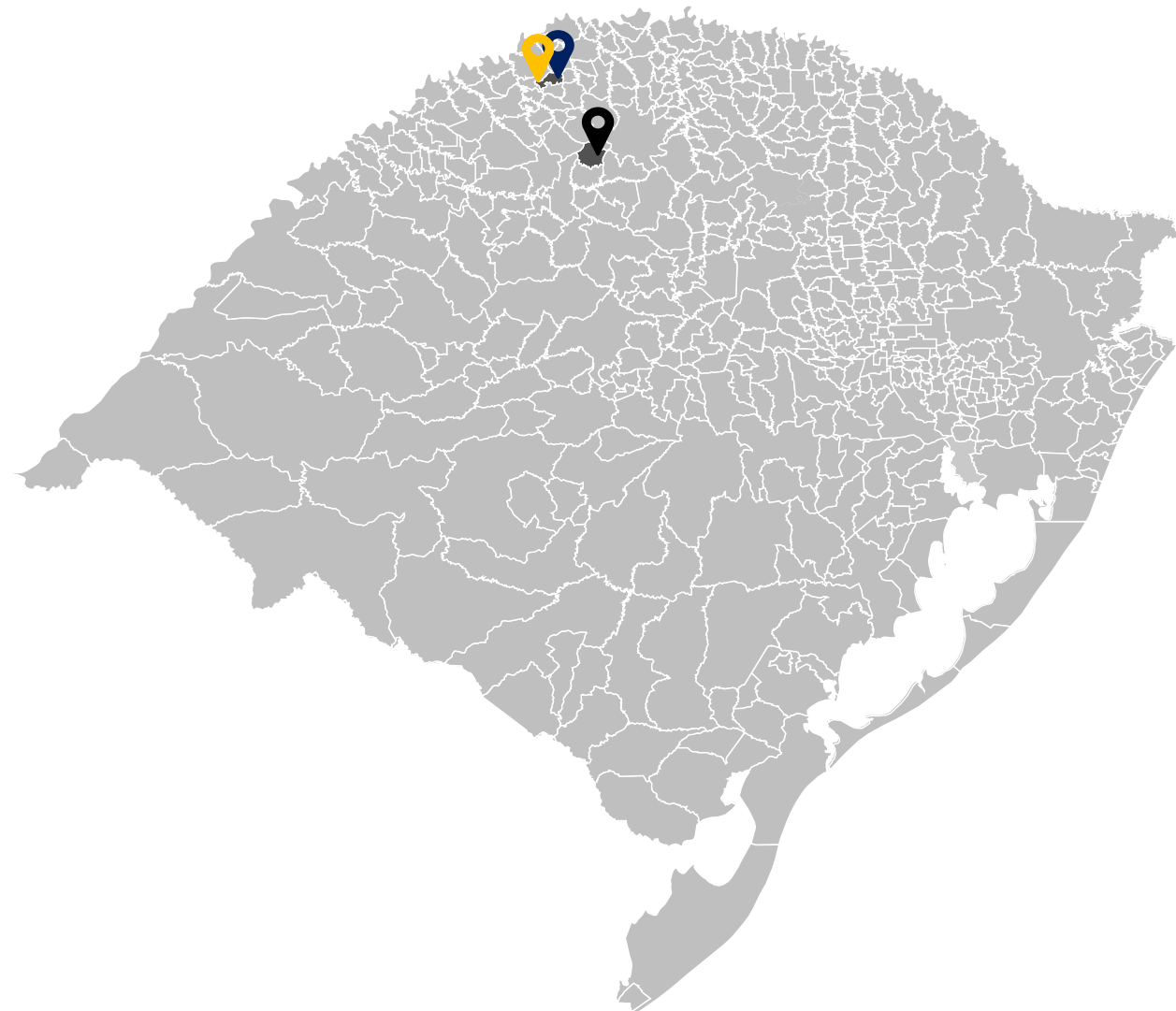
Solicitação e análise da documentação contábil, bem como das atividades das Recuperandas;

Vistoria às sedes das Recuperandas, de forma a verificar a continuidade da atividade e angariar informações sobre a operação;

Elaboração dos Relatórios Mensais de Atividades (RMA), fiscalização dos procedimentos inerentes ao correto andamento do processo de recuperação judicial e prestação de informações ao Juizado da Vara Regional Empresarial da Comarca de Santa Rosa/RS.

03. Informações sobre os Recuperandos

Localizações das sedes administrativas



[A seguir, apresenta-se um link com registros das visitas realizadas *in loco* aos locais das atividades operacionais do Grupo Latpassos, no dia **05 de dezembro de 2025:**](#)



Os endereços listados a seguir, no que tange ao **Produtor Rural Eronildo Antonio Wantz** e à empresa **LL Administradora**, correspondem apenas aos domicílios fiscais/administrativos. Destaca-se que a filial da LL Administradora (São Paulo) funciona exclusivamente como ponto logístico, enquanto a **Latpassos Ltda.** mantém seu parque fabril no município de Três Passos/RS. Ainda, há duas fazendas destinadas à criação de novilhos, cujos respectivos endereços serão apresentados no slide subsequente. Todos os endereços estão localizados no Estado do Rio Grande do Sul, exceto a filial da LL Administradora (São Paulo).



Eronildo Antônio Wantz: Vila Sítio Motta, S/N, Interior, Campo Novo - RS, CEP 98.570-000;



Latpassos Ltda (indústria do grupo): Linha Canhada Funda, nº 835, Três Passos - RS, CEP 98.600-000;



LL Administradora e Comércio de Frios Ltda (escritório): Rua Tupi, nº 294, Centro, Três Passos - RS, CEP 98.600-000;

Filial da LL Administradora (local destinado à logística): Rua Vinte e Oito de Julho, nº 224, Sala 02 - Fundação, São Caetano do Sul - SP, CEP: 09.520-600.

03. Informações sobre os Recuperandos

Localizações das duas fazendas do Grupo Latpassos no Estado do Rio Grande do Sul ¹



01 - Fazenda em Tiradentes do Sul/RS - criação do gado jovem

27°20'17.3"S 54°05'27.0"W



02 - Fazenda em Campo Novo/RS - rebanho produtivo

27°43'11.9"S 53°50'47.2"W

¹ As imagens acima estão acompanhadas do link de localização no Google Maps referente aos endereços indicados.

03. Informações sobre os Recuperandos

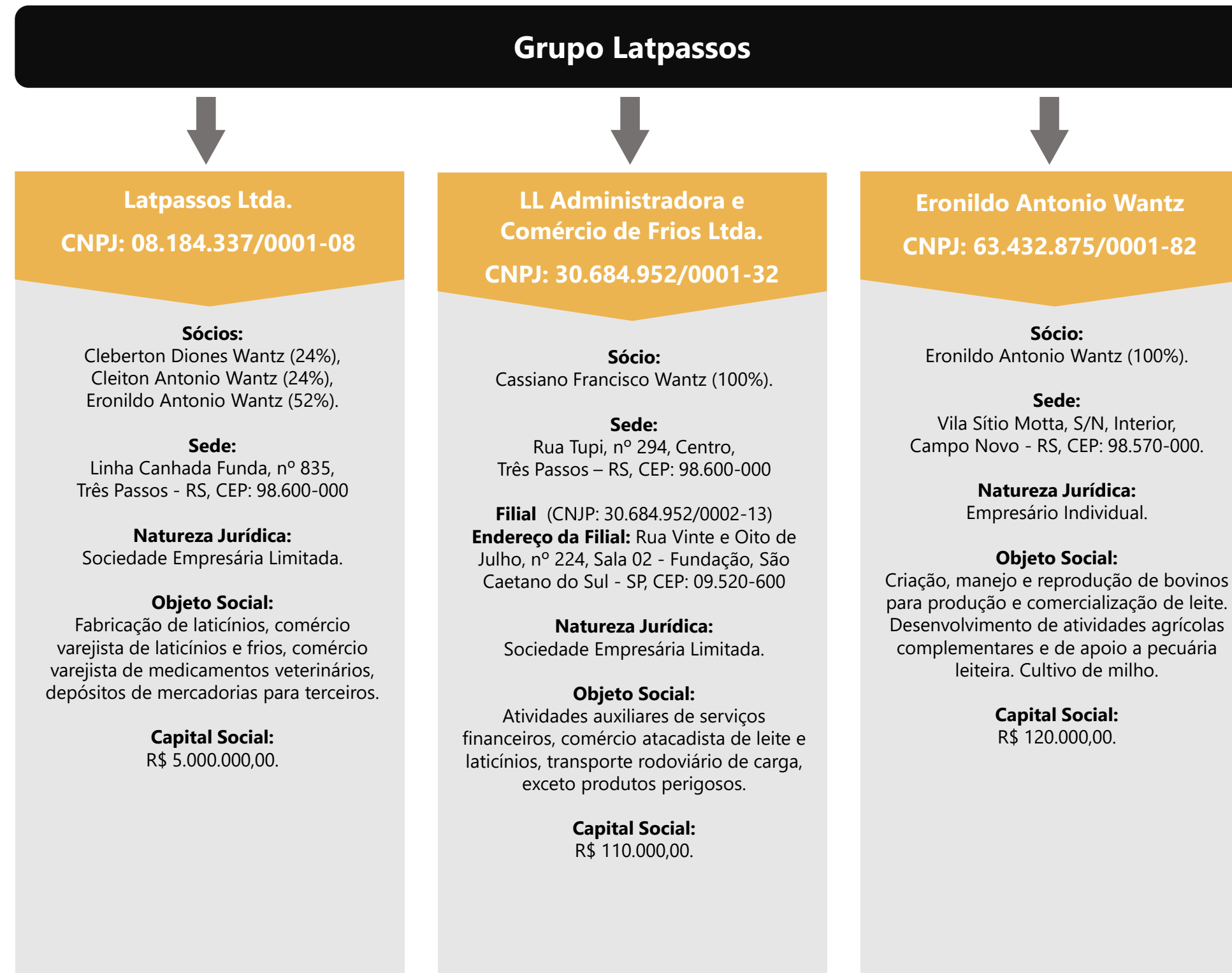
Imagens das redes sociais do Grupo Latpassos

Foram realizadas diversas consultas com o objetivo de identificar a presença do Grupo Latpassos em redes sociais como Facebook e Instagram. Verificou-se que somente a Devedora Latpassos LTDA. possui presença digital, conforme imagens a seguir.



03. Informações sobre os Recuperandos

Descrição dos Recuperandos e estrutura societária ¹



¹ As informações foram extraídas dos documentos disponibilizados no Evento 08 - CONTRSOCIAL18 e CONTRSOCIAL11.

03. Informações sobre os Recuperandos

Breve Histórico



03. Informações sobre os Recuperandos

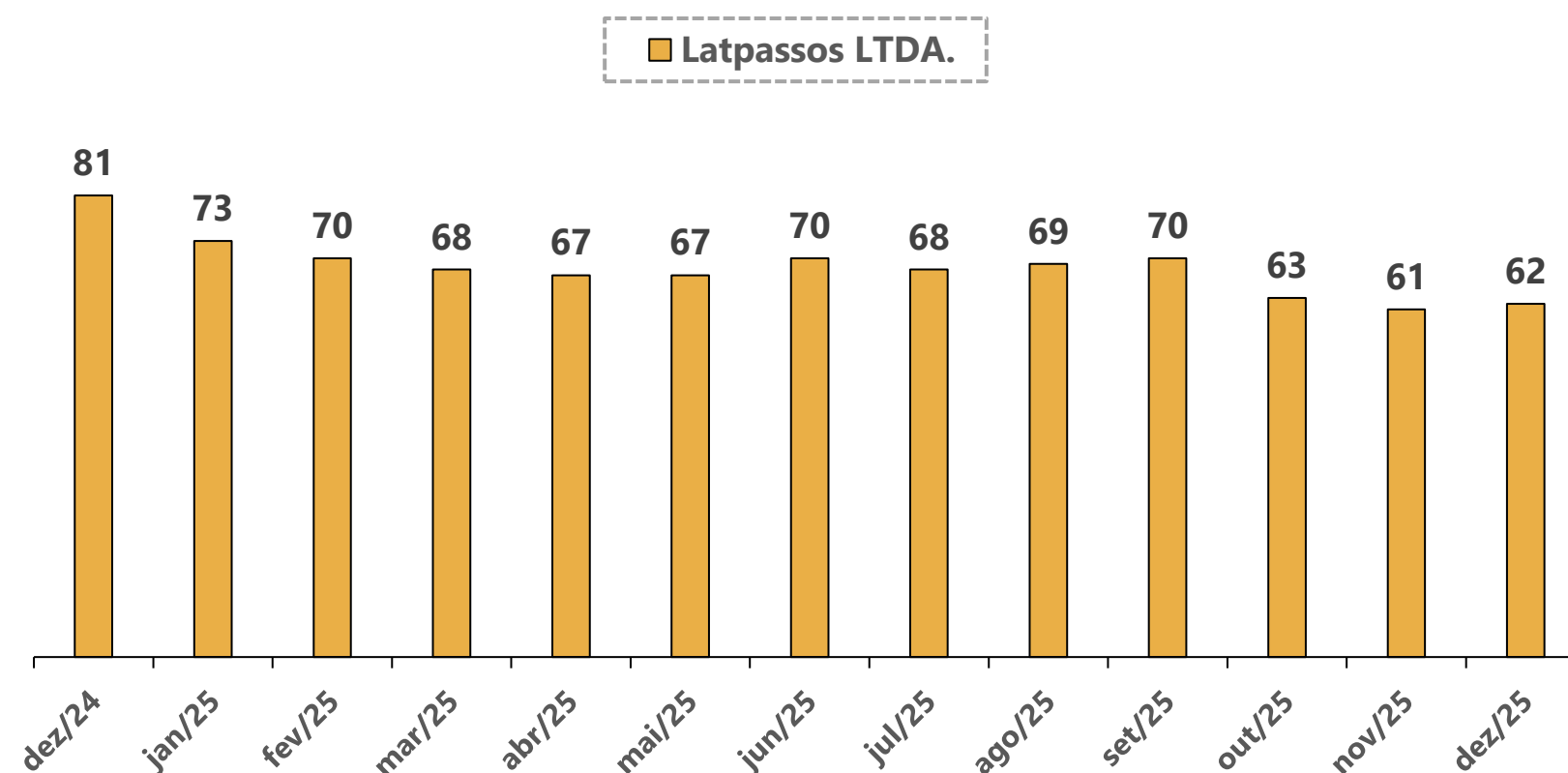
Funcionários e causas da crise

Quadro Funcional

A partir da documentação disponibilizada à Administração Judicial, relativa ao período de janeiro a dezembro/2025, verificou-se que a Devedora **LL Administradora e Comércio de Frios LTDA.** não possui funcionários, ao passo que a Recuperanda **Latpassos LTDA.** registrou, em dezembro/2025, 62 colaboradores em seu quadro funcional.

Cumprir referir que as informações a respeito do produtor rural, Sr. Eronildo Antônio Wantz, não foram disponibilizadas para fins de elaboração do 1º Relatório Mensal de Atividades (RMA). Tais demandas serão objeto de questionamento, via e-mail, aos representantes do Grupo e serão apresentadas no próximo RMA.

A seguir, apresenta-se um gráfico com a evolução do quadro funcional do grupo, ao longo do período analisado.



Causas da Crise

Abaixo, apresentam-se seis tópicos que abordam as principais causas da crise enfrentada pelos Recuperandos, conforme informações extraídas da petição inicial (Evento 1 – INIC1).

1)	O manuseio manual causou contaminação cruzada, resultando na perda de 100 toneladas de produtos e queima de estoque. Tal situação gerou um prejuízo de, aproximadamente, R\$ 3 milhões, entre os anos de 2024 e 2025.
2)	Altos investimentos com dívidas de curto prazo.
3)	Descompasso entre custos altos x preços baixos (problema de margem)
4)	Importações do Mercosul e a alta concorrência, pressionando os preços para baixo.
5)	Despesas financeiras pela captação de recursos de terceiros (juros elevados).
6)	Ciclo financeiro descasado (varejo x produtor rural). O varejo impõe prazos longos para pagar a indústria, enquanto a indústria precisa pagar os produtores rurais em prazos curtos, exigindo muito capital de giro.

03. Informações sobre os Recuperandos

Títulos Protestados

Com relação aos títulos protestados em nome do Grupo Latpassos, verificou-se a apresentação de diversas certidões negativas de protestos nos autos processuais, emitidas pelos municípios de Três Passos/RS, Campo Novo/RS e São Caetano do Sul/SP. A seguir, apresenta-se um resumo das certidões, elaborado por esta Equipe Técnica (Evento 8 – CERTNEG31 e CERTNEG14).

Empresa/Produtor	Tabelionato	Documento
Eronildo Antônio Wantz (CPF)	Tabelionato de Protestos de Títulos de Três Passos/RS	
	Tabelionato de Protestos de Campo Novo/RS	
Latpassos Ltda.	Tabelionato de Protestos de Títulos de Três Passos/RS	Certidão Negativa de Protestos
	1º, 2º, 3º e 4º Tabelionato de Notas e Protestos de Letras e Títulos de São Caetano do Sul/SP	
LL Administradora e Comércio de Frios Ltda.	Tabelionato de Protestos de Títulos de Três Passos/RS	

Após a análise dos documentos anexados aos autos, foram realizadas diversas consultas no dia 27 de abril de 2026, no site de Cartórios e Protestos (<https://site.cenprotnacional.org.br/>). Constatou-se que não há protestos vinculados ao CNPJ do Produtor Rural Eronildo Antônio Wantz, tampouco no CNPJ da empresa LL Administradora e Comércio de Frios Ltda.

Contudo, verificou-se a existência de 135 protestos em nome da empresa Latpassos Ltda., cujo valor consolidado alcança, aproximadamente, R\$ 1,7 milhão, além de protestos registrados em nome do Sr. Eronildo Antônio Wantz (CPF), que totalizam cerca de R\$ 10 mil. A seguir, apresenta-se a relação integral das consultas efetuadas.

Empresa/Produtor	Tabelionato	Nº de Protestos	Valor
Latpassos Ltda.		135	R\$ 1.733.173,57
Eronildo Antonio Wantz (CPF)	Tabelionato de Protestos de Títulos de Três Passos/RS	4	R\$ 10.687,97
Total		139	R\$ 1.743.861,54

03. Informações sobre os Recuperandos

Outras Informações

Demais Informações



Conforme informações repassadas pelos representantes do grupo e ratificadas pelos registros contábeis do mês de dezembro/2025, as **obrigações contraídas após o ajuizamento da recuperação judicial**, como salários e fornecedores, estão sendo adimplidas mensalmente. No entanto, conforme demonstrado na página 17 deste relatório, há tributos em atraso.



Em relação aos **honorários da Administração Judicial**, destaca-se que, até o momento de elaboração deste relatório, as parcelas dos meses de abril e maio/2026 estavam em atraso, no total de R\$ 18.770,00.

Primeiramente, destaca-se que o ajuizamento do pedido de recuperação judicial ocorreu em 11/11/2025. A partir dessa data, o GRUPO LATPASSOS ficou impedido de realizar alienações de bens sem autorização prévia do juízo competente.



Nesse contexto, a análise dos balancetes contábeis de dezembro/2025 não evidenciou a ocorrência de venda de **Ativo Imobilizado**. Ao contrário, verificou-se um acréscimo de, aproximadamente, R\$ 65 mil na subconta de "Instalações Industriais da Recuperanda Latpassos LTDA.", além de pequenos incrementos nos saldos de consórcios.

As demais movimentações observadas na documentação contábil das empresas do Grupo referem-se, substancialmente, aos registros das depreciações do período.



04. Reunião Virtual

Reunião virtual realizada com os representantes do Grupo Latpassos – 23/04/2026

Em 23/04/2026, a Administração Judicial realizou visita virtual com representantes do Grupo Latpassos, com a participação da advogada Dra. Danieli Gonsales e de um dos sócios da Latpassos LTDA., Sr. Cleiton Antônio Wantz.

No que se refere ao quadro de funcionários do Grupo, os representantes informaram que, atualmente, há, aproximadamente, 70 colaboradores, sem que tenha sido apresentada pormenorização adicional dessa informação.

Quanto à atividade empresarial, o representante da Administração Judicial questionou acerca de eventuais impactos recentes. Em resposta, foi informado que, desde o pedido de recuperação judicial, em novembro/2025, houve melhora na atividade empresarial, com alívio no caixa e aprimoramento na gestão das contas a pagar e a receber. Ademais, o Sr. Cleiton relatou que, em um primeiro momento, o Grupo enfrentou dificuldades no mercado, especialmente na obtenção de matéria-prima; contudo, na data da reunião, tal cenário já havia melhorado consideravelmente, com a retomada das atividades comerciais.

Além disso, foi informada a existência de uma reestruturação comercial em curso, com o objetivo de reduzir custos e aprimorar o portfólio de produtos do Grupo. Como diretriz para o exercício de 2026, destacou-se o fortalecimento do capital de giro próprio, visando ao cumprimento integral das obrigações concursais e extraconcursais.

Há, ainda, esforços voltados à renegociação com credores extraconcursais, como Sicredi e Cresol. Foi relatada uma dificuldade específica nas tratativas com a empresa WEBER, cujo crédito perfaz o montante de R\$ 4.148.281,53, sendo referido como credor inflexível, com exigência de parcelas na ordem de R\$ 250.000,00.

Nesse contexto, foi reconhecida a essencialidade da máquina fatiadora e da embaladora de queijos (Fatiadora weSLICE 7000 Flex), conforme decisão proferida no Evento 31 do incidente nº 5002086-02.2026.8.21.0028. Referido equipamento, produzido pela Weber, é responsável pelo fatiamento de aproximadamente 60% do queijo produzido pelo Grupo. A Dra. Danieli Gonsales informou, ainda, que está sendo cogitada a formulação de pedido de mediação nos autos.

No que tange à dívida tributária, os representantes informaram que estão em tratativas com a PGFN para regularização dos débitos fiscais.

Por fim, quanto aos pagamentos de funcionários e fornecedores, foi informado que ambos estão sendo realizados em dia. Especificamente em relação aos fornecedores, foi destacado que diversos pagamentos vêm sendo efetuados à vista.

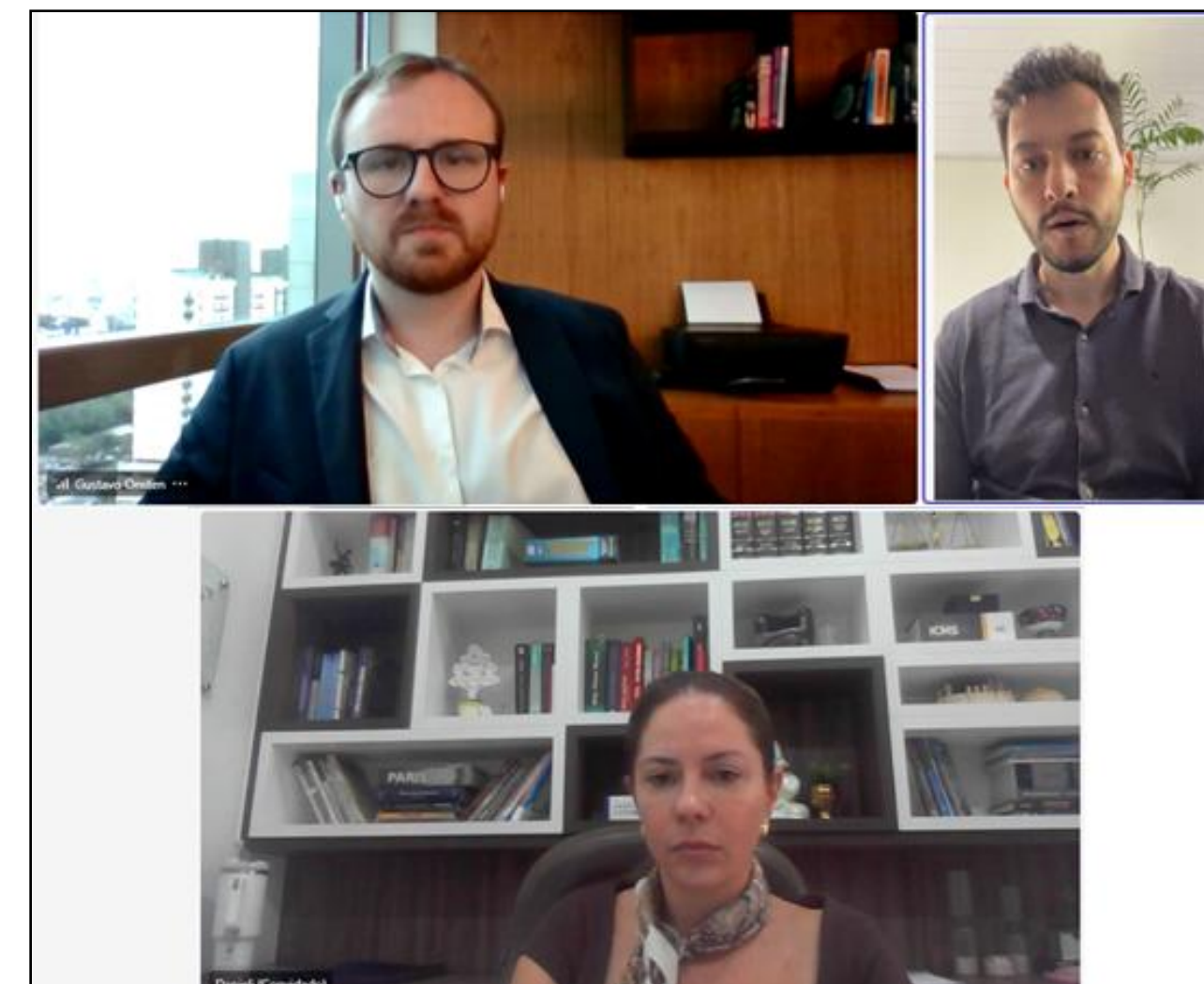


Imagem da reunião virtual realizada entre a Administração Judicial e os representantes do Grupo Latpassos.

05. Estrutura do Passivo

Passivo Sujeito à Recuperação Judicial

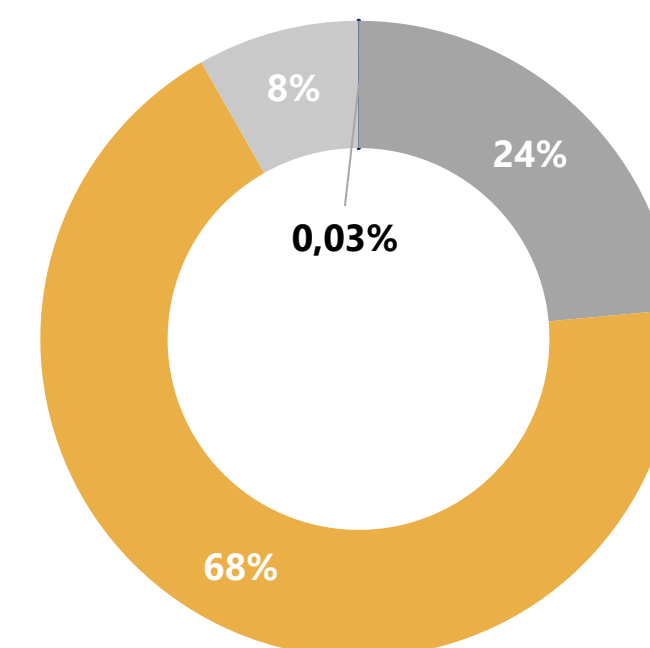
O **Edital do Art. 7, §2º, da LREF**, reflete a segunda relação de credores do GRUPO LATPASSOS perfaz o montante total de R\$ 22.500.507,76, conforme tabela abaixo apresentada:

CLASSES	VALORES DO EDITAL ART. 52, § 1º, LREF	VALORES DO EDITAL ART. 7, § 2º, LREF E NÚMERO DE CREDITORES		
Classe I - Trabalhista	R\$ 2.700,00	R\$ 5.752,30	7	13%
Classe II - Garantia Real	R\$ 0,00	R\$ 5.289.029,95	1	2%
Classe III - Quirografários	R\$ 13.633.724,13	R\$ 15.356.175,50	25	45%
Classe IV - ME/EPP	R\$ 1.756.078,30	R\$ 1.849.550,01	23	41%
TOTAL	R\$ 15.392.502,43	R\$ 22.500.507,76	56	100%

A lista é composta por 56 credores. Abaixo, apresenta-se os 5 principais credores do processo:



CLASSES	PRINCIPAIS CREDITORES	VALORES (R\$)	% SOBRE O PASSIVO SUJEITO
Classe III - Quirografários	BANCO DO BRASIL	R\$ 10.624.874,72	47,22%
Classe II - Garantia Real	BANCO DO BRASIL	R\$ 5.289.029,95	23,51%
Classe III - Quirografários	CAIXA ECONÔMICA FEDERAL	R\$ 2.555.456,67	11,36%
Classe IV - ME/EPP	AMV INDUSTRIA DE MAQUINAS E EQUIPAMENTOS LTDA.	R\$ 960.000,00	4,27%
Classe III - Quirografários	UNICRED	R\$ 739.127,32	3,28%
-	DEMAIS CREDITORES	R\$ 2.332.019,10	10,36%
TOTAL		R\$ 22.500.507,76	100%



05. Estrutura do Passivo

Passivo Extraconcursal e Contingente

Passivo Extraconcursal

Como exemplos de **créditos extraconcursais** enquadram-se, principalmente, (i) o passivo fiscal, (ii) as operações de adiantamento de contrato de câmbio, (iii) as cessões fiduciárias de títulos e direitos creditórios, (iv) as alienações fiduciárias e (v) os arrendamento mercantis (leasing).

Considerando a documentação carreada aos autos (Evento 8 – OUT9 e OUT29), verifica-se que o Grupo Latpassos apresentava no ajuizamento do processo de Recuperação Judicial (11/11/2025) passivo extraconcursal no montante de R\$ 19.052.512,21.

Contudo, após a apresentação do relatório de habilitações e divergências, em 27/03/2026 (Evento 139), o saldo consolidado foi elevado para R\$ 25.308.280,54, em razão, principalmente, do reconhecimento integral (análise de possível habilitação de crédito), como crédito não sujeito, do montante de R\$ 2.555.456,67 em favor da Caixa Econômica Federal, o qual não constava na relação de credores do Edital do Art. 52, §1º, da LREF. Além disso, foram classificados como créditos extraconcursais os valores de R\$ 2.310.462,74, R\$ 1.318.408,95 e R\$ 71.439,97, referentes, respectivamente, ao Banco do Brasil, Sicredi e Cresol, resultando na atualização do passivo extraconcursal do grupo.

Nome	Valor
H3T Homogenizador	R\$ 86.300,00
Weber Food Technology	R\$ 4.148.281,53
Banco do Brasil	R\$ 8.403.064,02
Sicredi	R\$ 2.730.801,56
Cresol	R\$ 7.004.950,28
Unicred	R\$ 343.466,68
Globalvac Industria e Comercio de Máquinas	R\$ 35.959,80
Caixa Econômica Federal	R\$ 2.555.456,67
Total	R\$ 25.308.280,54

Passivo Contingente

Com relação ao **passivo contingente**, constatou-se, conforme relação apresentada no Evento 8 – OUT15, a existência de ações judiciais em que a empresa Latpassos Ltda. figura como parte, totalizando valor de causa aproximado de R\$ 6,1 milhões, dos quais R\$ 731 mil decorrem de quatro reclamações trabalhistas. Ademais, a empresa LL Administradora e Comércio de Frios Ltda. apresentou declaração formal atestando a inexistência de demandas judiciais em seu desfavor.

A seguir, apresenta-se um quadro-resumo com os dados apresentados.

Natureza	Nº de Processos	Valores de Causa
Ação de Cobrança	12	R\$ 853.133,33
Ação Declaratória Indenizatória	1	R\$ 30.000,00
Embargos à Execução	1	R\$ 43.339,00
Execução de Título Extrajudicial	1	R\$ 230.448,93
Execução Fiscal	3	R\$ 4.100.743,41
Ação Monitória	7	R\$ 133.699,77
Reclamação Trabalhista	4	R\$ 731.670,54
TOTAL	29	R\$ 6.123.034,98

05. Estrutura do Passivo

Passivo Tributário

No que tange ao **passivo tributário**, conforme consulta realizada no dia 27 de abril de 2026, no site do Regularize (<https://www.listadevedores.pgfn.gov.br/>), não foram identificados valores inscritos em Dívida Ativa em nome do Produtor Rural Eronildo Antônio Wantz (CNPJ e CPF), tampouco nos CNPJs das empresas Latpassos Ltda. e LL Administradora e Comércio de Frios Ltda.

No tocante ao passivo tributário do Grupo, constatou-se que a Recuperanda Latpassos Ltda. apresenta parcelamentos tributários nas esferas federal e estadual.

Em relação ao produtor rural Eronildo Antônio Wantz, foi identificado saldo residual de R\$ 182,97 referente a IPTU do Município de Três Passos/RS, além de R\$ 9 mil em débitos federais vinculados a IR e INSS não adimplidos.

Na sequência, apresenta-se uma tabela consolidada das dívidas tributárias do Grupo. Registra-se que as informações relativas ao produtor rural e os dados dos débitos em âmbito Federal da empresa Latpassos LTDA., foram extraídas exclusivamente dos autos processuais (Evento 8 – OUT16 e OUT33). As demais informações foram encaminhadas, via e-mail, à Administração Judicial, com o objetivo de atualizar os saldos fiscais para fins de apresentação do 1º Relatório Mensal de Atividades (RMA).

Devedores	Municipal	Estadual	Federal
Eronildo Antônio Wantz (CPF)	R\$ 182,97	R\$ 0,00	R\$ 9.583,53
Latpassos Ltda.	R\$ 0,00	R\$ 1.386.301,87	R\$ 4.098.988,58
LL Administradora e Comércio de Frios Ltda.	R\$ 19.291,41	R\$ 319.744,81	R\$ 296.125,60
Total	R\$ 19.474,38	R\$ 1.706.046,68	R\$ 4.404.697,71

Ademais, constatou-se a apresentação de diversas certidões positivas de débitos tributários nas esferas Federal, Estadual e Municipal. No âmbito Federal, foram identificadas duas certidões positivas: uma vinculada ao CPF do Produtor Rural Eronildo Antônio Wantz e outra emitida em nome da empresa Latpassos Ltda.

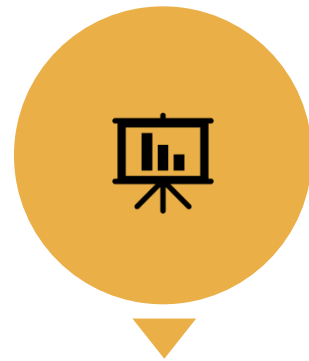
Quanto às certidões estaduais, verificou-se que o Produtor Rural apresentou documento expedido pelo Estado de Santa Catarina, embora a certidão correta devesse ser emitida pelo Estado do Rio Grande do Sul. As demais Recuperandas, Latpassos LTDA. e LL Administradora e Comércio de Frios Ltda., apresentaram certidões positivas de débitos estaduais perante o Estado do Rio Grande do Sul.

No âmbito municipal, o Sr. Eronildo Antônio Wantz juntou certidão positiva de débitos tributários, emitida pelo Município de Três Passos/RS, enquanto a empresa LL Administradora e Comércio de Frios Ltda. também apresentou certidão positiva perante o mesmo ente municipal. A seguir, apresenta-se uma tabela-resumo a respeito das certidões positivas e negativas (Evento 8 – OUT16 e OUT33).

Devedores	Orgãos	Certidão
Eronildo Antônio Wantz (CPF) Latpassos Ltda.	Receita Federal do Brasil	Certidão Positiva de Débitos
LL Administradora e Comércio de Frios Ltda.		Certidão Negativa de Débitos
Eronildo Antônio Wantz (CPF) Latpassos Ltda.	Receita Estadual de Santa Catarina	Certidão Negativa de Débitos
LL Administradora e Comércio de Frios Ltda.	Receita Estadual do Rio Grande do Sul	Certidão Positiva de Débitos
	Receita Estadual de São Paulo	Certidão Negativa de Débitos
Eronildo Antônio Wantz (CPF) Latpassos Ltda.	Prefeitura Municipal de Três Passos/RS	Certidão Positiva de Débitos
		Certidão Negativa de Débitos
LL Administradora e Comércio de Frios Ltda.	Prefeitura Municipal de São Caetano do Sul/SP	Certidão Positiva de Débitos
		Certidão Negativa de Débitos

06. Análise Econômico-Financeira

Econômico-Financeiras



Esta seção explora as principais variações econômicas, financeiras e patrimoniais das recuperandas, mediante a análise dos principais indicadores que evidenciam a evolução do processo de recuperação dos recuperandos.



De modo a retratar essa evolução, foram utilizadas, na elaboração do presente Relatório Mensal de Atividades (RMA), informações relativas a exercícios anteriores, bem como os balancetes dos meses de **janeiro a dezembro/2025** disponibilizados a esta equipe técnica. Registra-se, contudo, que não foram fornecidas informações referentes aos Livros Caixa Digitais do Produtor Rural (LCDPR) do exercício de 2025.



A Administração Judicial, com o objetivo de trazer transparência ao processo de Recuperação Judicial, dispõe de site específico (www.vonsaltiel.com.br), no qual disponibiliza aos credores e aos demais interessados os principais documentos do presente processo.



A integralidade da documentação está disponível em arquivo digital (PDF) em página compartilhada no *Dropbox*, a qual pode ser acessada por meio do link constante no ícone acima ou, ainda, poderá ser solicitada à Administração Judicial, que, como já tem feito, a encaminhará via e-mail.

Destaca-se que as análises econômico-financeiras dos balancetes de janeiro a dezembro/2025 referem-se exclusivamente às empresas LATPASSOS LTDA. e LL ADMINISTRADORA E COMÉRCIO DE FRIOS LTDA. tendo em vista que, em relação ao produtor rural Sr. Eronildo Antônio Wantz, não foram disponibilizados os documentos contábeis solicitados pela Administração Judicial.

06. Análise Econômico-Financeira

Balanço Patrimonial | Ativo

	dez/2025	AV	AH	nov/2025	out/2025	set/2025	ago/2025	jul/2025	jun/2025	mai/2025	abr/2025	mar/2025	fev/2025	jan/2025
Ativo Circulante	13.915.046	48%	-38%	22.435.589	20.935.015	23.197.541	25.615.544	18.128.597	21.398.508	20.033.454	18.663.735	18.421.124	17.551.101	19.570.690
Disponibilidades	453.380	2%	-88%	3.904.386	2.060.413	1.562.445	1.298.089	1.201.213	1.263.533	1.359.378	1.759.080	1.842.831	1.976.780	2.998.970
Clientes	2.179.963	7%	-77%	9.593.646	7.065.279	10.300.672	14.226.556	7.741.330	7.613.998	7.800.862	8.280.362	6.460.295	8.098.456	8.924.116
Adiantamentos	358.290	1%	-19%	441.998	358.290	358.290	358.290	358.290	358.290	358.290	358.290	358.290	358.290	358.290
Tributos a Recuperar	4.122.329	14%	-17%	4.943.702	6.591.289	6.208.235	4.479.821	4.130.177	4.623.401	4.155.761	3.487.926	3.101.088	2.611.665	4.066.542
Outros Créditos	17.357	0%	0%	17.357	17.357	17.357	17.357	17.357	17.357	17.357	17.357	17.357	17.357	17.357
Dividendos a Receber	398.939	1%	9%	365.273	330.820	297.345	263.833	230.408	196.976	163.718	130.459	97.527	63.647	31.806
Empréstimo a Sócios	100.000	0%	0%	100.000	100.000	100.000	100.000	100.000	100.000	100.000	100.000	100.000	100.000	100.000
Credores RJ	67.620	0%	0%	67.619	67.619	67.619	67.619	67.619	-	-	-	-	-	-
Estoques	6.217.169	21%	107%	3.001.609	4.343.947	4.285.578	4.803.979	4.282.204	7.224.953	6.078.089	4.530.262	6.443.735	4.324.905	3.073.609
Ativo Não Circulante	15.362.135	52%	0%	19.288.309	19.884.982	19.961.762	16.708.859	13.549.909	12.516.819	12.769.066	12.339.664	12.398.308	12.454.594	10.352.298
Imobilizado	8.375.691	29%	0%	8.393.524	8.478.177	8.557.123	5.302.635	5.836.836	5.809.052	6.059.065	5.627.577	5.685.564	5.739.665	5.594.924
Intangível	106.857	0%	-2%	109.257	111.657	114.057	116.457	118.856	121.256	123.656	126.056	128.456	130.855	133.255
Tributos a Compensar	6.727.665	23%	16%	5.790.119	6.271.482	6.271.482	6.271.482	6.230.170	5.222.778	5.222.778	5.222.778	5.222.778	5.222.778	3.263.039
Empréstimos a Terceiros	-	0%	-100%	4.853.439	4.853.439	4.853.439	4.853.439	1.200.000	1.200.000	1.200.000	1.200.000	1.200.000	1.200.000	1.200.000
Investimentos	151.922	1%	7%	141.970	170.227	165.662	164.847	164.047	163.732	163.567	163.252	161.510	161.295	161.080
Total do Ativo	29.277.181	100%	-30%	41.723.898	40.819.997	43.159.303	42.324.403	31.678.506	33.915.327	32.802.520	31.003.399	30.819.432	30.005.694	29.922.987

AV% - Análise vertical – apresenta a representatividade de cada rubrica perante o total do ativo;

AH% - Análise horizontal - apresenta a variação mensal entre novembro e dezembro/2025.

Acima, apresenta-se, de forma gráfica, a evolução e a composição do ativo das Recuperandas **Latpassos LTDA. e LL Administradora**, no período compreendido entre janeiro e dezembro/2025. Destaca-se que os saldos consolidados decorrem dos somatórios dos balancetes dessas duas empresas.

No que concerne ao **Ativo Circulante**, observa-se uma retração de 38% entre novembro e dezembro/2025, com o saldo passando de R\$ 22,4 milhões para R\$ 13,9 milhões, representando 48% do Ativo Total ao final do exercício. Tal comportamento é explicado, em grande medida, pela expressiva redução verificada nas contas de **Disponibilidades** e de **Clientes**.

A conta de **Disponibilidades** sofreu uma queda de 88%, entre novembro e dezembro/2025, em decorrência de reduções nos saldos em “Caixa” (dinheiro em espécie) e das diminuições nas contas correntes do Banco Itaú e Banco Grafeno. Quanto à rubrica **Clientes**, nota-se que, no mesmo período, houve uma queda de 77%, não sendo possível analisar a composição de tal saldo, por ela estar sendo registrada de forma sintética, ou seja, sem a pormenorização de sua composição.

Outra movimentação relevante foi observada na conta **Estoques**, que, em dezembro/2025, passou a representar 21% do total de bens e direitos das duas empresas. Verifica-se que o saldo é composto por mercadorias para revenda, matéria-prima e produtos industrializados acabados. Ademais, o aumento de 107% na rubrica decorre do registro de produtos industrializados acabados.

No âmbito do Ativo Não Circulante, observa-se que o **Ativo Imobilizado** e o **Ativo Intangível** mantiveram-se praticamente estáveis em dezembro/2025, apresentando variações negativas de 0,20% e 2%, respectivamente, decorrentes, essencialmente, do reconhecimento das depreciações e das amortizações.

Por fim, a conta de **Empréstimos a Terceiros**, registrada exclusivamente no balancete da LL Administradora, foi integralmente liquidada em dezembro/2025, sendo identificados, no livro razão, estornos entre a LL Administradora e a Latpassos LTDA. Ademais, a conta **Tributos a Compensar** apresentou aumento de 16%, decorrente, majoritariamente, do reconhecimento contábil de COFINS a ressarcir no montante de R\$ 937 mil. As demais contas do Ativo apresentaram pouca variação no período, sem oscilações relevantes.

06. Análise Econômico-Financeira

Balanço Patrimonial | Passivo

	dez/2025	AV	AH	nov/2025	out/2025	set/2025	ago/2025	jul/2025	jun/2025	mai/2025	abr/2025	mar/2025	fev/2025	jan/2025
Passivo Circulante	16.739.629	35%	-47%	31.541.821	28.246.270	27.831.109	23.714.275	22.500.898	23.442.919	23.404.031	21.951.827	22.287.737	21.895.827	22.233.433
Fornecedores	5.873.891	12%	-34%	8.854.334	10.648.429	10.099.290	6.120.455	5.164.083	5.541.028	5.744.090	5.098.134	5.883.520	5.445.519	5.877.805
Empréstimos e Financiamentos	5.025.145	11%	-69%	16.020.559	11.055.534	11.164.171	11.413.486	11.552.686	11.811.805	11.824.317	11.232.613	11.049.746	11.114.735	11.254.539
Obrigações Trabalhistas	710.400	1%	-33%	1.065.553	926.451	1.003.607	1.009.667	994.855	986.812	921.426	854.350	770.746	810.160	782.359
Obrigações Tributárias	479.714	1%	-30%	682.524	1.209.102	1.063.176	563.829	1.107.277	1.615.603	1.353.291	1.157.315	902.846	746.419	407.341
Parcelamentos Tributários	4.454.709	9%	-5%	4.695.056	4.192.716	4.280.630	4.368.992	3.469.332	3.295.173	3.411.675	3.460.408	3.531.316	3.629.897	3.759.922
Outras Obrigações	195.769	0%	-13%	223.796	214.038	220.235	237.846	212.664	192.497	149.232	149.007	149.562	149.097	151.467
Passivo Não Circulante	26.129.080	55%	184%	9.215.197	9.730.329	11.350.642	13.368.923	4.329.626	4.035.827	3.324.152	3.125.794	2.909.492	2.688.899	2.469.642
Empréstimos e Financiamentos	-	0%	-100%	6.404.830	7.112.689	8.931.479	11.171.176	2.326.094	2.326.094	2.326.094	2.326.094	2.326.094	2.326.094	2.326.094
Fornecedores Judiciais	463.722	1%	0%	463.722	463.722	463.722	463.722	481.395	483.268	-	-	-	-	-
Tributos a Compensar	2.576.561	5%	10%	2.346.645	2.153.918	1.955.441	1.734.025	1.522.136	1.226.465	998.058	799.700	583.398	362.805	143.548
Credores - RJ	23.088.797	48%	0%	-	-	-	-	-	-	-	-	-	-	-
Patrimônio Líquido	4.815.233	10%	0%	4.815.233	4.815.233	4.815.233	4.815.233	4.815.233	4.815.233	4.815.233	4.815.233	4.815.233	4.815.233	4.815.233
Passivo e Patrimônio Líquido	47.683.941	100%	5%	45.572.251	42.791.832	43.996.984	41.898.430	31.645.756	32.293.978	31.543.416	29.892.854	30.012.461	29.399.959	29.518.307

AV% - Análise vertical – apresenta a representatividade de cada rubrica perante o total do passivo;

AH% - Análise horizontal - apresenta a variação mensal entre novembro e dezembro/2025.

Acima, apresenta-se, de forma gráfica, a evolução e a composição do passivo das Devedoras **Latpassos Ltda. e LL Administradora**, no período compreendido entre janeiro e dezembro/2025. Destaca-se que os saldos consolidados decorrem dos somatórios dos balancetes das duas empresas do grupo.

Inicialmente, o **Passivo Circulante** registrou redução de 47% no comparativo entre novembro e dezembro/2025, passando de R\$ 31,5 milhões para R\$ 16,7 milhões. Destaca-se que as principais rubricas responsáveis por essa variação foram **Empréstimos e Financiamentos** e **Fornecedores**, que apresentaram quedas de 69% e 34%, respectivamente, decorrentes, essencialmente, da reclassificação de obrigações para o longo prazo no âmbito do processo de Recuperação Judicial, e não de uma possível liquidação efetiva das dívidas.

Com relação às **Obrigações Tributárias** e às **Obrigações Trabalhistas**, observa-se a ocorrência de reduções de 30% e 33%, respectivamente, em razão, em sua maior parte, da diminuição dos saldos de parcelamentos tributários, indicando a quitação de parcelas no período. No âmbito trabalhista, a variação também reflete reduções de provisionamentos trabalhistas. (13º salário a pagar).

Quanto ao Passivo Não Circulante, observa-se um crescimento de 184% entre novembro e dezembro/2025, passando de R\$ 9,2 milhões para R\$ 26,1 milhões. Verifica-se que a conta **Empréstimos e Financiamentos** (longo prazo) foi integralmente zerada em dezembro/2025, por conta de sua reclassificação para a rubrica **Credores - RJ**. Em síntese, o aumento expressivo do Passivo Não Circulante decorre das reclassificações de credores financeiros e fornecedores sujeitos ao processo de Recuperação Judicial.

Ademais, a conta de **Tributos a Compensar** sofreu um aumento de 10% (oscilando de R\$ 2,3 milhões para R\$ 2,6 milhões), expondo que houve um pequeno aumento nas obrigações fiscais.

Por fim, o **Patrimônio Líquido** manteve-se estável, em R\$ 4,8 milhões, ao longo de todo o período analisado, sem registro de variações no mês de dezembro. Ressalta-se que o resultado do exercício de 2025 não foi incorporado ao Patrimônio Líquido do balancete de dezembro/2025.

06. Análise Econômico-Financeira

Demonstração de Resultado (DRE) | Grupo Latpassos



	dez/2025	AH	nov/2025	out/2025	set/2025	ago/2025	jul/2025	jun/2025	mai/2025	abr/2025	mar/2025	fev/2025	jan/2025
Receita Bruta de Vendas	5.733.650	-12%	6.524.516	8.486.158	10.689.868	11.937.553	11.214.834	10.817.038	10.759.592	12.980.050	10.216.029	11.266.747	11.345.958
(-) Deduções da receita	(1.443.008)	-14%	(1.678.915)	(1.583.526)	(2.500.855)	(2.233.538)	(1.654.297)	(2.441.106)	(2.112.248)	(2.682.408)	(2.404.767)	(3.447.935)	(1.851.317)
(=) Receita Líquida	4.290.642	-11%	4.845.601	6.902.632	8.189.013	9.704.014	9.560.537	8.375.933	8.647.343	10.297.641	7.811.261	7.818.813	9.494.641
(-) Custos Mercadoria Vendidas	(4.343.185)	-22%	(5.573.978)	(6.084.110)	(6.461.062)	(6.860.159)	(9.890.489)	(6.196.406)	(6.497.259)	(8.325.516)	(6.112.316)	(6.143.126)	(7.332.997)
(-) Despesas Operacionais	(930.616)	-4%	(973.355)	(1.348.463)	(2.155.960)	(1.307.515)	(1.433.943)	(1.160.023)	(1.364.706)	(1.065.538)	(840.994)	(1.190.076)	(1.154.710)
(+) Outras despesas/receitas operacionais	(12.776.974)	-100233%	12.760	3.442	674	839	52.526	318	2.232	132	0	(79.480)	100
(=) Resultado Operacional	(13.760.132)	715%	(1.688.972)	(526.499)	(427.334)	1.537.180	(1.711.369)	1.019.823	787.610	906.719	857.951	406.131	1.007.035
(+/-) Resultado Financeiro	(1.032.696)	571%	(153.793)	(556.952)	(965.634)	(916.406)	(613.941)	(472.975)	(546.251)	(407.109)	(614.134)	(188.199)	(389.422)
(+/-) Provisões para IR e CSLL	234.420	-795%	(33.754)	(50.702)	129.316	(227.551)	736.712	(184.604)	(92.800)	(196.036)	(42.580)	(16.877)	(212.933)
(=) Resultado do Exercício	(14.558.409)	676%	(1.876.518)	(1.134.153)	(1.263.652)	393.223	(1.588.599)	362.243	148.559	303.574	201.237	201.055	404.680

AH% - Análise horizontal - apresenta a variação mensal entre novembro e dezembro/2025.

Acima, apresenta-se, de forma gráfica, a evolução e a composição do DRE das Devedoras **Latpassos e LL Administradora**, no período de janeiro a dezembro/2025. Destaca-se que os saldos consolidados decorrem do somatório dos documentos contábeis das duas empresas do grupo.

No que tange à **Receita Bruta de Vendas**, observa-se que, em dezembro/2025, houve o registro do menor faturamento do exercício, com o montante de R\$ 5,7 milhões, representando queda de 12,1% em relação a novembro do mesmo ano (R\$ 6,5 milhões). Analisando a tendência do faturamento, verifica-se que a receita mensal apresentou trajetória declinante a partir do pico verificado em agosto/2025 (R\$ 11,9 milhões).

Embora tenha ocorrido retração da receita, verifica-se que o **Custo das Mercadorias Vendidas (CMV)** apresentou redução relevante, na ordem de 22%, passando de R\$ 5,5 milhões para R\$ 4,3 milhões. Tal variação indica melhor alinhamento entre os custos das mercadorias comercializadas e o volume de receitas auferidas no período. Registra-se que, em dezembro/2025, foi contabilizado o montante de R\$ 3,7 milhões na rubrica de "Custos dos Produtos Vendidos", sem a devida abertura dos itens que a compõem. Adicionalmente, identificaram-se despesas com mão de obra (R\$ 300 mil), além de gastos com combustíveis e energia elétrica (R\$ 75 mil) e materiais de consumo (R\$ 93 mil).

As **Despesas Operacionais** apresentaram redução moderada de 4% entre novembro e dezembro/2025, indicando relativa estabilidade na gestão dos gastos operacionais. Observa-se, contudo, que tal variação foi integralmente impactada pelo lançamento extraordinário registrado na rubrica **Outras Despesas/Receitas Operacionais**, onde houve o reconhecimento contábil de R\$ 12,7 milhões a título de ajustes de resultados relacionados à Recuperação Judicial.

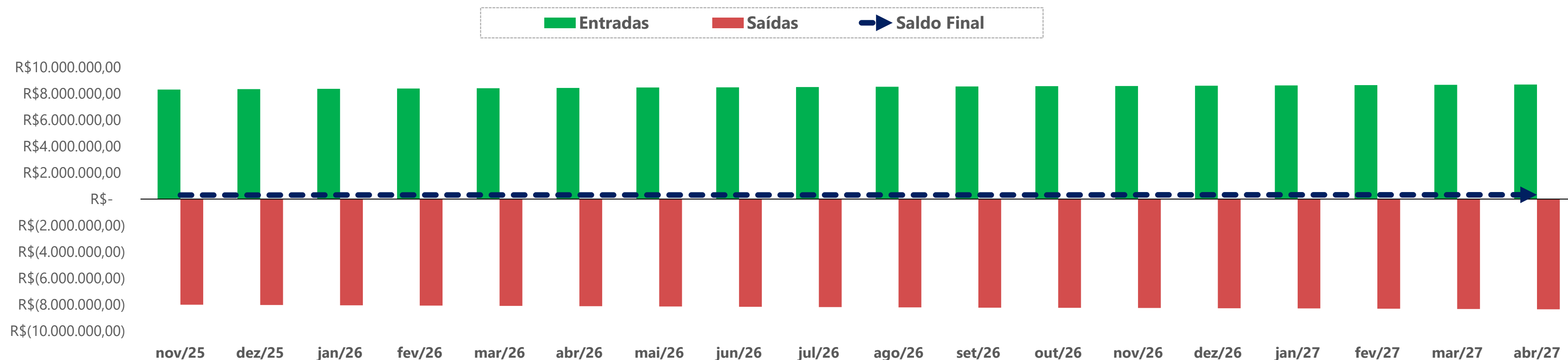
Ainda, sobre o **Resultado Financeiro**, observa-se que tal rubrica reflete, essencialmente, quantias de juros e demais encargos vinculados aos empréstimos, além de despesas bancárias.

Finalmente, em razão dos fatores expostos, ao longo de 2025, os resultados positivos ficaram restritos ao primeiro semestre e ao mês de agosto, sendo o segundo semestre marcado por desempenhos predominantemente negativos. Ao final do exercício social de 2025, foi apurado um **Prejuízo Contábil** de R\$ 18,4 milhões, evidenciando o caráter deficitário da operação.

06. Análise Econômico-Financeira

Projeção do Fluxo de Caixa | Latpassos Ltda. e LL Administradora e Comércio de Frios Ltda.

Nos autos, foi apresentada a **projeção de fluxo de caixa** (Evento 8 – OUT8) referente aos resultados da Latpassos Ltda. e da LL Administradora e Comércio de Frios Ltda. Observa-se que a projeção da Latpassos abrangeu o período de novembro/2025 a outubro/2027, enquanto a projeção da LL Administradora contemplou os meses de maio/2025 a abril/2027. Considerando que as empresas desenvolvem suas atividades de forma integrada, esta Equipe Técnica procedeu à consolidação das informações, somando os valores correspondentes ao período comum entre as duas projeções (novembro/2025 a abril/2027).



Com base nos números apresentados e considerando o horizonte de 18 meses de projeção, nota-se que a entrada média mensal de caixa estimada é de, aproximadamente, R\$ 8,9 milhões, enquanto as saídas giram em torno de R\$ 8,1 milhões. No período de novembro/2025 a abril/2027, a expectativa do Grupo é de auferir R\$ 153,1 milhões e dispendir, no total, R\$ 147,4 milhões.

Observa-se que o saldo de caixa projetado permanece positivo em todos os meses analisados. As receitas decorrem, majoritariamente, da venda de produtos e da prestação de serviços, acrescidas de valores classificados como "outras receitas operacionais", cuja natureza, contudo, não foi identificada. No tocante às saídas, verifica-se que os maiores dispêndios estão concentrados nas deduções de produtos e tributos, bem como nos custos operacionais de produção, que representaram 64% da receita total projetada.

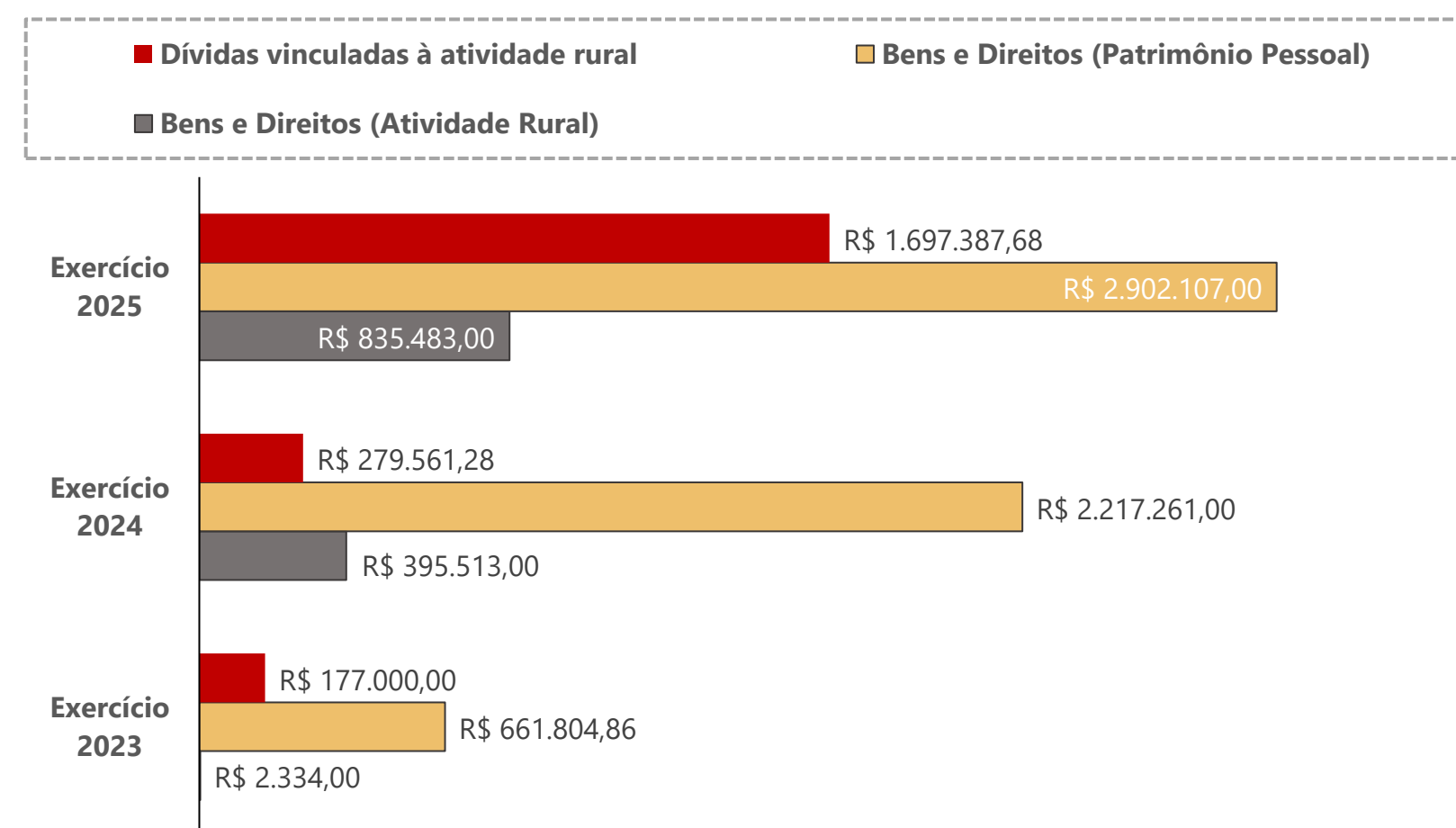
Registra-se, ainda, que não foram identificados os pagamentos dos créditos sujeitos ao processo de Recuperação Judicial dentro das projeções apresentadas.

Por fim, destaca-se que as projeções não contemplam os saldos iniciais de cada período, informação essencial para a adequada elaboração de um fluxo de caixa projetado. Diante de tal omissão, é recomendado que o Grupo Latpassos apresente novas projeções de fluxo de caixa, contendo, obrigatoriamente, a linha de "saldos iniciais" e estruturadas de forma a permitir comparação adequada entre as empresas (mesmo período).

06. Análise Econômico-Financeira

DIRPFs – Eronildo Antônio Wantz

A seguir, demonstra-se a evolução dos saldos declarados nas DIRPFs do Produtor Rural Eronildo Antônio Wantz, com a devida segregação entre (i) bens afetos à atividade rural, (ii) bens de caráter pessoal e (iii) dívidas vinculadas à atividade rural, considerando os anos-calendário de 2022, 2023 e 2024.

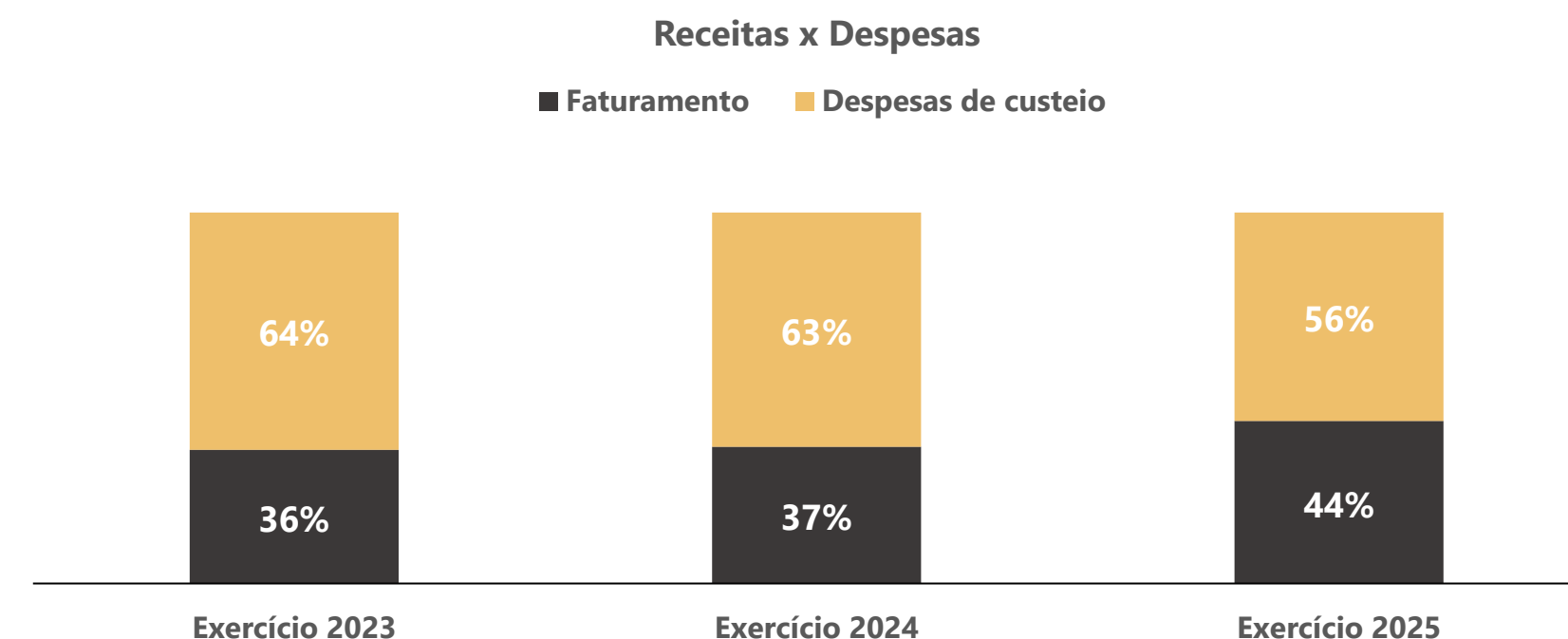


Inicialmente, observa-se que a maior parte dos bens do Sr. Eronildo Antônio Wantz está registrada como integrante de seu patrimônio pessoal. Na declaração referente ao ano-calendário de 2024, constam lotes urbanos e rurais, veículos, participação societária na Latpassos Ltda., além de aplicações financeiras e cotas de consórcios.

Considerando os bens vinculados à atividade rural declarados em 2024, verifica-se que tais ativos corresponderam exclusivamente ao item "recursos para atividade agropecuária", no montante de R\$ 835.483,00. Os demais bens listados na declaração foram informados com saldo meramente simbólico de R\$ 1,00.

Ao se considerar o valor global do patrimônio declarado em 2024, compreendendo bens pessoais e ativos relacionados à atividade rural, constata-se que tal montante equivale a apenas 24% do passivo concursal informado. Assim, observa-se que, ainda que houvesse a liquidação integral do patrimônio do produtor rural, os recursos seriam insuficientes para adimplir as obrigações concursais.

Complementarmente, no que se refere às receitas e despesas da atividade rural, a análise comparativa das informações constantes nas DIRPFs evidencia que, em nenhum dos exercícios analisados, a receita auferida superou os dispêndios. Tal comportamento pode ser observado no gráfico a seguir.



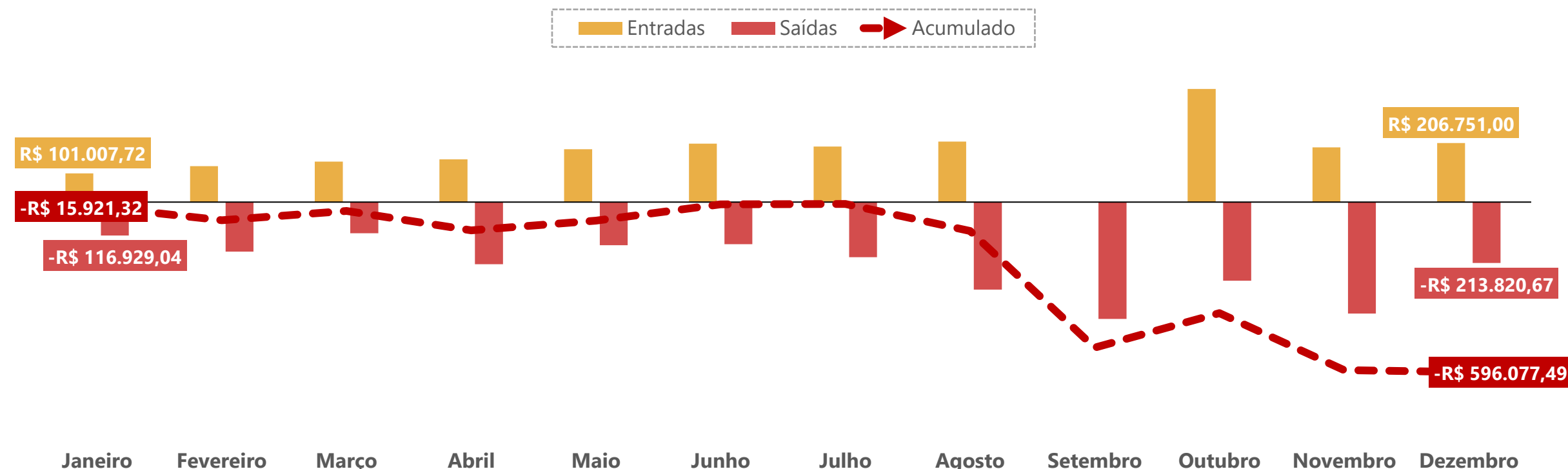
No que tange aos valores apurados, constatou-se que o maior faturamento e o maior dispêndio ocorreram no ano-calendário de 2024, totalizando, respectivamente, R\$ 2,1 milhões e R\$ 2,7 milhões.

Comparando-se os resultados de 2024 *versus* 2023, nota-se que as receitas cresceram 104%, ao passo que as despesas aumentaram na ordem de 53%. Destaca-se que esse percentual elevado de incremento na receita decorre, sobretudo, do faturamento reduzido em 2023, que totalizou apenas R\$ 1.034.506,23.

06. Análise Econômico-Financeira

Livro Caixa Digital de Produtor Rural (LCDPR) - Eronildo Antônio Wantz

2024	Entradas	Saídas	Acumulado
Janeiro	R\$ 101.007,72	-R\$ 116.929,04	-R\$ 15.921,32
Fevereiro	R\$ 126.024,25	-R\$ 173.860,76	-R\$ 63.757,83
Março	R\$ 142.257,50	-R\$ 109.640,99	-R\$ 31.141,32
Abril	R\$ 150.217,20	-R\$ 218.155,24	-R\$ 99.079,36
Mai	R\$ 185.159,00	-R\$ 150.946,69	-R\$ 64.867,05
Junho	R\$ 204.718,50	-R\$ 147.794,18	-R\$ 7.942,73
Julho	R\$ 194.707,50	-R\$ 193.359,61	-R\$ 6.594,84
Agosto	R\$ 212.180,10	-R\$ 306.625,83	-R\$ 101.040,57
Setembro	R\$ 0,00	-R\$ 409.423,45	-R\$ 510.464,02
Outubro	R\$ 396.795,00	-R\$ 276.107,38	-R\$ 389.776,40
Novembro	R\$ 191.820,00	-R\$ 391.051,42	-R\$ 589.007,82
Dezembro	R\$ 206.751,00	-R\$ 213.820,67	-R\$ 596.077,49



A partir do Livro Caixa da Atividade Rural de 2024, verifica-se que a movimentação financeira da atividade exercida pelo Produtor Rural Eronildo Antônio Wantz é composta, basicamente, por receitas provenientes da venda de leite cru refrigerado à empresa Latpassos Ltda., lançadas de forma recorrente na conta "1.11.001 – Venda de Leite".

Em contrapartida, as saídas registradas concentram-se em despesas operacionais típicas da pecuária leiteira e da agricultura de apoio, tais como aquisição de insumos, rações, serviços veterinários, manutenção de utilitários rurais e demais custos de exploração animal e agrícola (contas da série 2.03 e 2.18).

A análise mês a mês evidencia que, em grande parte de 2024, as despesas da atividade rural superaram ou ficaram muito próximas das receitas, resultando em margens extremamente estreitas ou mesmo em *déficits* operacionais.

Embora em determinados períodos haja incremento pontual de faturamento — como em outubro/2024, quando as receitas atingiram R\$ 396.795,00, frente às despesas de R\$ 276.107,38 — o padrão global do Livro Caixa revela atividade intensiva em custos, altamente dependente de insumos e serviços de terceiros, o que compromete de forma relevante a geração de caixa livre.

Em todos os meses analisados, não há registro de "despesas não dedutíveis", tampouco de adiantamentos de produtos entregues ou vendas futuras, o que denota registros estritamente vinculados à operação produtiva, sem evidência de retiradas pessoais ou movimentações alheias à atividade rural.

Em síntese, o Livro Caixa Digital de 2024 corrobora o quadro de estrangulamento econômico-financeiro da atividade rural: a receita gerada com a venda de leite é sistematicamente consumida pelos elevados custos de produção, não se verificando sobra operacional relevante que permita a amortização do passivo existente. Tal cenário reforça a conclusão de que a exploração rural do Produtor Rural não tem sido capaz de produzir excedentes suficientes para a quitação das obrigações vencidas, circunstância que se harmoniza com os demais documentos fiscais e contábeis acostados aos autos e evidencia a fragilidade econômica que fundamenta o pedido formulado pelo grupo.

06. Análise Econômico-Financeira

Indicadores Financeiros

Os indicadores financeiros são métricas que coletam e geram informações sobre um determinado aspecto das demonstrações financeiras, sobretudo acerca da saúde financeira da organização e o quão rentável ela pode ser. Abaixo, apresentam-se alguns indicadores recomendados pela literatura de Finanças Corporativas:

Índices de Liquidez

Liquidez Corrente: mede a relação entre o ativo circulante e o passivo circulante. Se a liquidez corrente for superior a 1,0, o capital de giro é positivo.

Liquidez Seca: mede a capacidade que ativos circulantes de maior liquidez têm para cobrir o passivo circulante.

Liquidez Geral: mede a capacidade de pagamento a Longo Prazo, ou seja, quanto há de ativo circulante e realizável a longo prazo para cada R\$ 1,00 de dívidas de curto e longo prazo.

$\frac{\text{Ativo Circulante}}{\text{Passivo Circulante}}$

$\frac{\text{Ativo Circulante} - \text{Estoques}}{\text{Passivo Circulante}}$

$\frac{\text{Ativo Circulante} + \text{Ativo Realizável a Longo Prazo}}{\text{Passivo Circulante} + \text{Passível Exigível a Longo Prazo}}$

Índices de Endividamento

Participação do Capital de Terceiros: representa a relação entre capitais de terceiros e recursos totais.

Endividamento de curto prazo: evidencia a concentração de obrigações vencíveis em até um exercício, em relação ao total de obrigações.

$\frac{\text{Passivo Circulante} + \text{Passivo Não Circulante}}{\text{Passivo Total}}$

$\frac{\text{Passivo Circulante}}{\text{Passivo Circulante} + \text{Passivo Não Circulante}}$

Índices de Lucratividade

Margem Bruta: representa o quanto a empresa obtém de lucro para cada R\$1,00 vendido, descontando somente o custo da mercadoria/serviço vendido. Quanto maior, melhor.

EBITDA: representa o resultado de lucros antes de juros, impostos, depreciação e amortização. Quanto maior o resultado, melhor está a empresa.

Margem Líquida: representa o quanto a empresa obtém de lucro para cada R\$1,00 vendido. Quanto maior, melhor.

$\frac{\text{Lucro Bruto}}{\text{Receita Líquida}}$

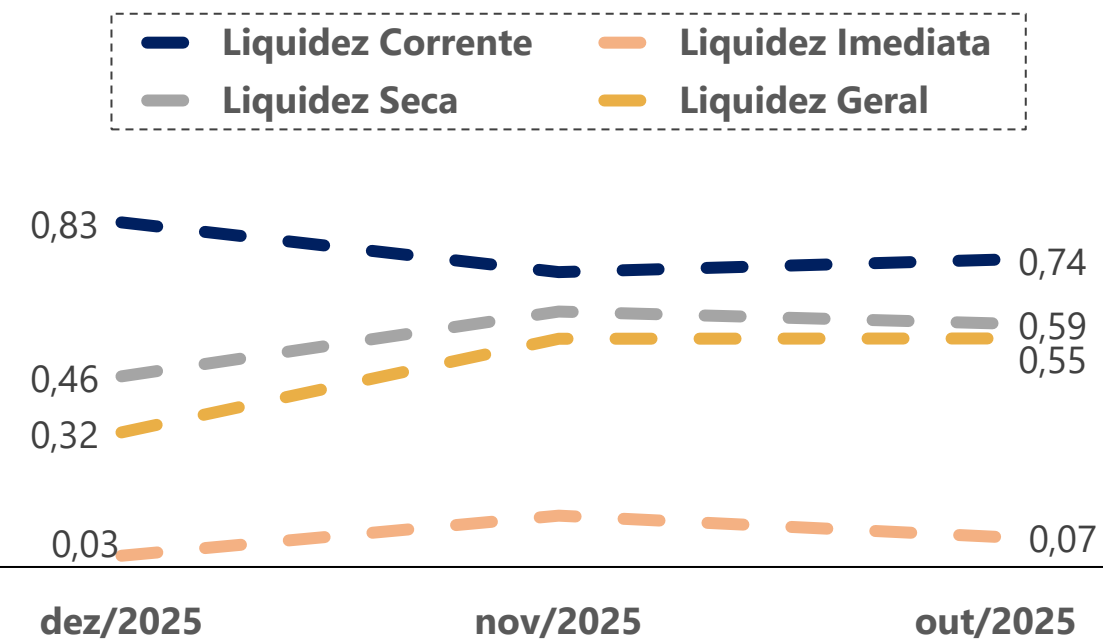
$\frac{\text{Lucro Operacional} + \text{Juros} + \text{Impostos} + \text{Depreciação} + \text{Amortização}}{\text{Receita Líquida}}$

$\frac{\text{Lucro Líquido}}{\text{Receita Líquida}}$

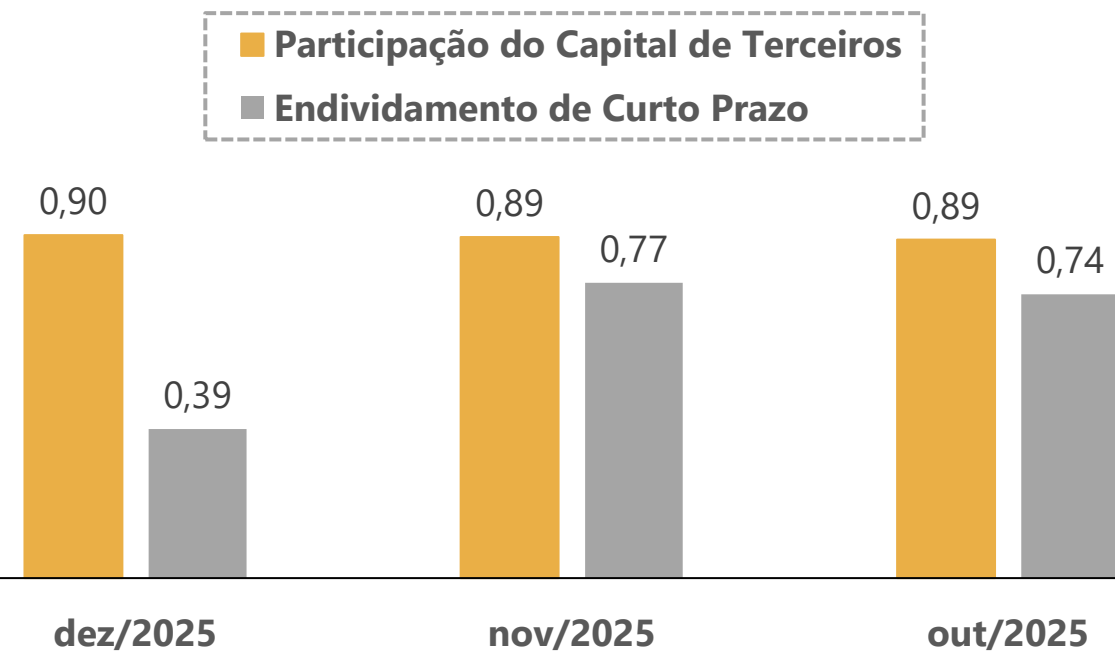
06. Análise Econômico-Financeira

Indicadores Financeiros

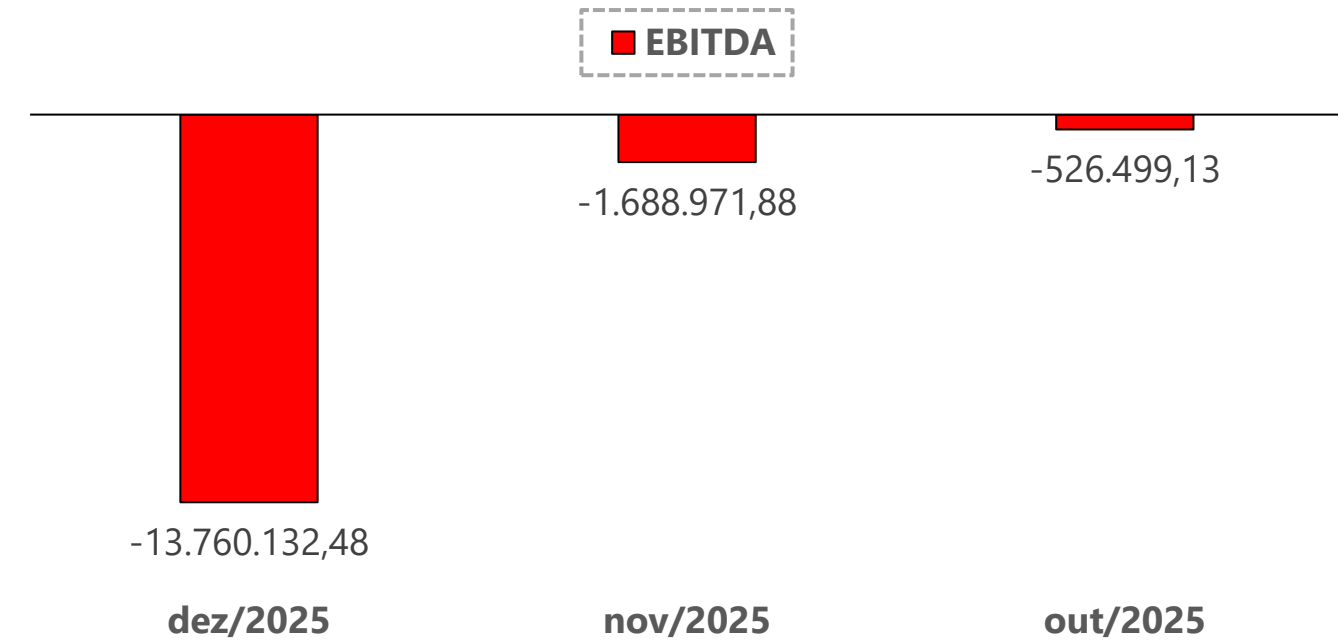
Índices de Liquidez



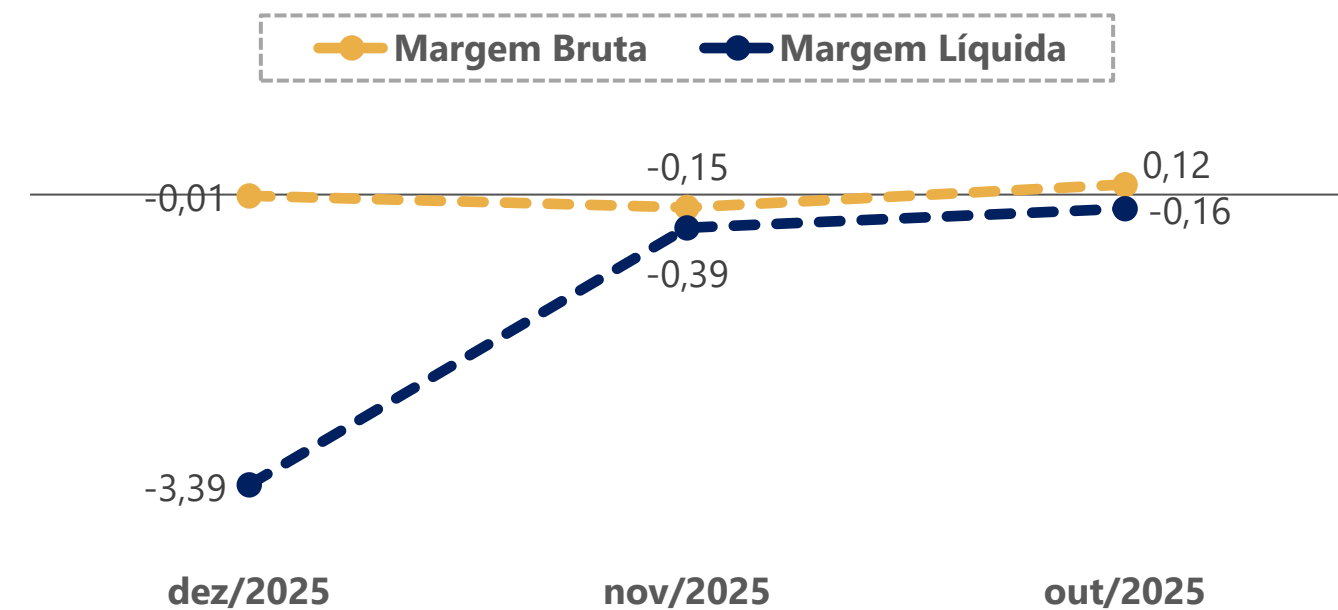
Índices de Endividamento



EBITDA



Margem Bruta x Margem Líquida



07. Plano de Recuperação Judicial

Condições de Pagamento

Apresenta-se, abaixo, um quadro-resumo correspondente às condições de pagamento previstas no Plano de Recuperação Judicial apresentado pelo GRUPO LATPASSOS em 13/03/2026 (Evento 120). **Atualmente, aguarda-se a convocação da Assembleia-Geral de Credores para deliberação acerca do Plano de Recuperação Judicial.**

CLASSE	SUBCLASSE	MESES DE CARÊNCIA	PRAZO TOTAL PARA A QUITAÇÃO DO CRÉDITO	DESÁGIO	FORMA DE PAGAMENTO	ATUALIZAÇÃO DO CRÉDITO
Trabalhista	Créditos de natureza salarial e PLR (Até 5 salários-mínimos)	Não há	Pagamento em até 30 dias, a contar da data de homologação do PRJ	Não há	Não mencionado	TR + 1% a.a.
	Até 150 salários-mínimos	Não há	Pagamento será realizado em até 12 meses após a data de homologação do PRJ	60%	O pagamento será realizado em 12 meses	TR + 1% a.a.
	O saldo que ultrapassar o limite de 150 salários-mínimos	36 meses, a partir da data de homologação do PRJ	O pagamento será realizado ao longo de 15 anos, em parcelas progressivas, sendo 2,5% ao ano nos primeiros quatro anos, 5% ao ano nos quatro anos subsequentes e 10% ao ano nos anos remanescentes.	85%	O pagamento será realizado em parcelas anuais	TR + 2% a.a.
Garantia	-	36 meses, a partir da data de homologação do PRJ	O pagamento será realizado ao longo de 15 anos, em parcelas progressivas, sendo 2,5% ao ano nos primeiros quatro anos, 5% ao ano nos quatro anos subsequentes e 10% ao ano nos anos remanescentes.	85%	O pagamento será realizado em parcelas anuais	TR + 2% a.a.
Quirografária	-	36 meses, a partir da data de homologação do PRJ	O pagamento será realizado ao longo de 15 anos, em parcelas progressivas, sendo 2,5% ao ano nos primeiros quatro anos, 5% ao ano nos quatro anos subsequentes e 10% ao ano nos anos remanescentes.	85%	O pagamento será realizado em parcelas anuais	TR + 2% a.a.
ME / EPP	-	36 meses, a partir da data de homologação do PRJ	O pagamento será realizado ao longo de 15 anos, em parcelas progressivas, sendo 2,5% ao ano nos primeiros quatro anos, 5% ao ano nos quatro anos subsequentes e 10% ao ano nos anos remanescentes.	85%	O pagamento será realizado em parcelas anuais	TR + 2% a.a.

Além das condições gerais, o plano prevê duas modalidades de Credores Colaboradores: os **Fornecedores**, para aqueles que desejam continuar suprindo produtos e serviços em condições de mercado, com destinação de 5% de cada nova compra para amortização do saldo devedor, sem deságio no crédito em questão; e os **Credores Colaboradores Financeiros**, que aportam recursos às recuperandas, com destinação de 10% dos valores concedidos para amortização do crédito original, também sem deságio. A diferença central entre ambos está, portanto, na natureza da colaboração prestada: enquanto um fornece bens e serviços, o outro fornece capital financeiro.

As demais informações a respeito das condições do plano de pagamento previstas no PRJ podem ser acessadas pelo site: <https://vonsaltiel.com.br/recuperacao-judicial/>.

08. Considerações Finais

Diante do exposto, a Administração Judicial vem, respeitosamente, perante Vossa Excelência, requerer:

- a) O recebimento do **1º relatório de atividades** dos recuperandos, referente ao período de **janeiro a dezembro/2025**, a fim de fornecer a todas as partes interessadas os principais tópicos do processo de recuperação judicial em análise até o momento;
- a) Após a devida análise pelos Órgãos competentes, o julgamento do presente relatório.

Sendo o que se cumpria reportar, a Administração Judicial permanece à disposição desse Douto Juízo, bem como dos credores e das recuperandas para os esclarecimentos que se fizerem necessários.

Nesses Termos,
É o Relatório.

Passo Fundo/RS, 11 de maio de 2026.

VON SALTIEL ADMINISTRAÇÃO JUDICIAL

AUGUSTO VON SALTIEL
OAB/RS n.º 87.924

GERMANO VON SALTIEL
OAB/RS n.º 68.999

JULIANA RESCHKE
CRC/RS n.º 104.037/O

09. Anexos

Inspeção *in loco* realizada no dia 05/12/2025 – Sede da Latpassos Ltda.



01 – Área externa da sede



02 – Entrada de caminhões



03 – Sala Operacional



04 – Linha de Produção



05 – Linha de Produção



06 – Linha de Produção

09. Anexos

Inspeção *in loco* realizada no dia 05/12/2025 – Filial de São Caetano do Sul/SP




01 – Entrada



02 – Entrada de caminhões



03 – Armazenamento de produtos



04 – Área interna



05 – Armazenamento de produtos



06 – Expedição

09. Anexos

Inspeção *in loco* realizada no dia 05/12/2025 – Nas fazendas de Tiradentes do Sul/RS e Campo Novo/RS.



01 – Fazenda em Tiradentes do Sul/RS
27°20'17.3"S 54°05'27.0"W



02 – Fazenda em Tiradentes do Sul/RS
27°20'17.3"S 54°05'27.0"W



03 – Fazenda em Tiradentes do Sul/RS
27°20'17.3"S 54°05'27.0"W



04 – Fazenda em Campo Novo/RS
27°43'11.9"S 53°50'47.2"W



05 – Fazenda em Campo Novo/RS
27°43'11.9"S 53°50'47.2"W



06 – Fazenda em Campo Novo/RS
27°43'11.9"S 53°50'47.2"W



VON SALTIEL
ADMINISTRAÇÃO JUDICIAL

Telefones

(51) 3414-6760 / (48) 3197-2969

Whats Business

(51) 99171-7069

Endereço de e-mail

atendimento@vonsaltiel.com.br

Website

www.vonsaltiel.com.br