



3º Relatório Mensal de Atividades

Fevereiro e Março/2026

**7 BRASIL SEMINOVOS LTDA., BN PARTICIPAÇÕES S/A, BNLOG LOGÍSTICA LTDA. e BNTG LOGÍSTICA LTDA.
("GRUPO BRASIL NOVO")**

RECUPERAÇÃO JUDICIAL N.º 5032623-46.2025.8.24.0023

JUÍZO DA VARA REGIONAL DE FALÊNCIAS E RECUPERAÇÕES JUDICIAIS E EXTRAJUDICIAIS DA COMARCA DA CAPITAL/SC

Sumário

01	Considerações iniciais	05	Análise Econômico-Financeira
02	Cronograma Processual	06	Plano de Recuperação Judicial
03	Informações sobre as Recuperandas	07	Considerações Finais
04	Estrutura do Passivo	08	Anexos

01. Considerações Iniciais

Função do Administrador Judicial

O Administrador Judicial é o agente auxiliar da justiça e de confiança do Juiz que, ao assumir as suas funções, compromete-se a bem e fielmente desempenhar o encargo, com as responsabilidades a ele inerentes. O principal dever da Administração Judicial na Recuperação Judicial consiste em fiscalizar as atividades do devedor, porquanto este permanece na gestão empresarial.

O resultado dessa fiscalização é materializado por meio da apresentação de relatórios mensais de atividades (RMA), cujo dever é estabelecido à Administração Judicial no art. 22, II, 'c', da Lei n.º 11.101/05 (LRF), recentemente incluída pela Lei n.º 14.112/20, segundo o qual:

Art. 22. Ao administrador judicial compete, sob a fiscalização do juiz e do Comitê, além de outros deveres que esta Lei lhe impõe:

II – na recuperação judicial:

c) apresentar ao juiz, para juntada aos autos, relatório mensal das atividades do devedor, fiscalizando a veracidade e a conformidade das informações prestadas pelo devedor; (Redação dada pela Lei n.º 14.112, de 2020).

As informações apresentadas nos relatórios serão baseadas em dados contábeis, financeiros e operacionais apresentados pelas Recuperandas, sob as penas do art. 171 da LRF. Tais informações, todavia, **não serão objeto de exame independente ou de procedimento de auditoria**, de forma que não se poderá garantir ou afirmar a sua correção, precisão e completude.

Isso porque, como bem referem Daniel Carnio e Alexandre Correa, *“a intenção do legislador nessa norma é a de que a administração verifique a plausibilidade e a veracidade da documentação apresentada pelo devedor, servindo como efetivo ente fiscalizatório”*. Mais adiante, acrescentam que *“a inclusão da alínea ‘c’, inciso II, do referido artigo não ocorreu para responsabilizar o auxiliar do juízo por informações inverídicas prestadas pela recuperanda”,* mas sim para obrigá-lo *“a fiscalizar essas informações e conferir, dentro das suas possibilidades de trabalho, se os dados possuem lastro na realidade da empresa”*. (COSTA, Daniel Carnio. Comentários à lei de recuperação de empresas e falência: Lei 11.101, de 09 de fevereiro de 2005/ Daniel Carnio Costa, Alexandre Correa Nasser de Melo – Curitiba: Juruá, 2021, pp. 107-109).

O presente relatório, portanto, não objetiva atestar a veracidade e a conformidade das informações contábeis e financeiras prestadas pelo devedor. Objetiva, por outro lado, conferi-las, a fim de aferir se guardam embasamento com a realidade coletada pela Administração Judicial nas vistorias – físicas ou virtuais – realizadas nas instalações da devedora.



01. Considerações Iniciais

Função do Administrador Judicial

Nesse sentido, o presente relatório tem como objetivo reunir, de forma sintética, as informações operacionais, financeiras, econômicas e processuais da Recuperação Judicial das Empresas do **GRUPO BRASIL NOVO**, ofertando ao Juiz, ao Ministério Público, aos credores e aos demais interessados um relato transparente dos principais fatos ocorridos no período analisado.

O período objeto de análise processual e operacional corresponde aos meses de **fevereiro e março/2026**.

Ao lado, apresenta-se as atividades desempenhadas por esta Equipe Técnica.

Resumo das Atividades de Competência da AJ

Atendimento e prestação de informações aos credores;

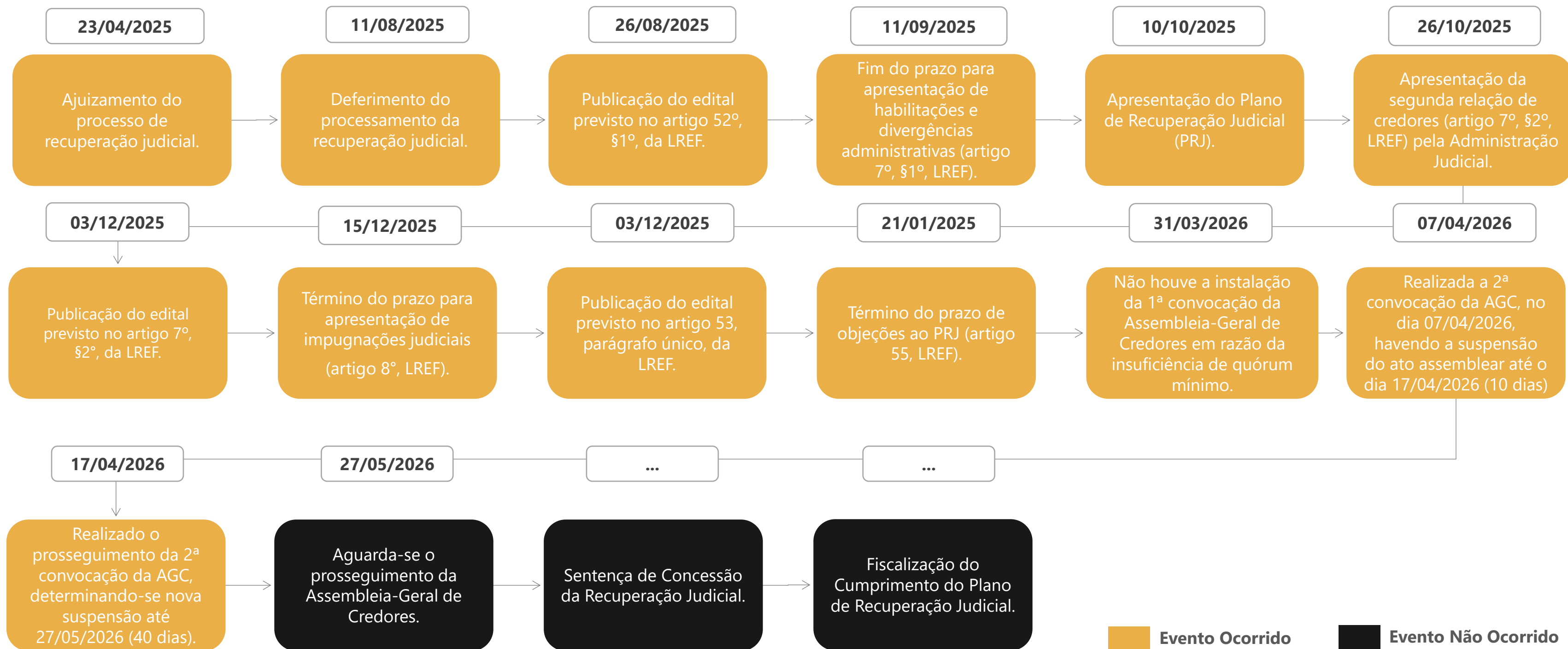
Solicitação e análise da documentação contábil, bem como das atividades das Recuperandas;

Vistoria à sede das Recuperandas, de forma a verificar a continuidade da atividade e angariar informações sobre a operação;

Elaboração dos Relatórios Mensais de Atividades (RMA), fiscalização dos procedimentos inerentes ao correto andamento do processo de recuperação judicial e prestação de informações ao Juízo da Vara Regional de Falências e Recuperações Judiciais e Extrajudiciais da Comarca de Florianópolis/SC.

02. Cronograma Processual

Grupo Brasil Novo



03. Informações sobre as Recuperandas

Localizações das Recuperandas (Grupo Brasil Novo)





Abaixo, apresenta-se [link](#) com vídeos das visitas *in loco* realizadas nos dias **06/08/2025 e 07/08/2025:**



As quatro empresas do Grupo Brasil Novo possuem o mesmo endereço como sede operacional. Destaca-se que uma das suas filiais encontra-se no Estado do Mato Grosso, razão pela qual constam apenas dois endereços no mapa acima. A seguir, apresentam-se os principais endereços do Grupo Brasil Novo.

 **Endereço Operacional do Grupo Brasil Novo (sede das 4 empresas):** Rua Euclides Francisco Peixoto, n.º 992, Bairro Praça – Tijucas/SC.

 **Filial 1 da BNTG:** Rodovia BR 101, Km 48 – Joinville/SC.

 **Filial 2 da BNTG:** Rodovia BR 163, Km 854, n.º 670, Barracão 06, Bairro Lídia, Zona Rural - Sinop/MT.

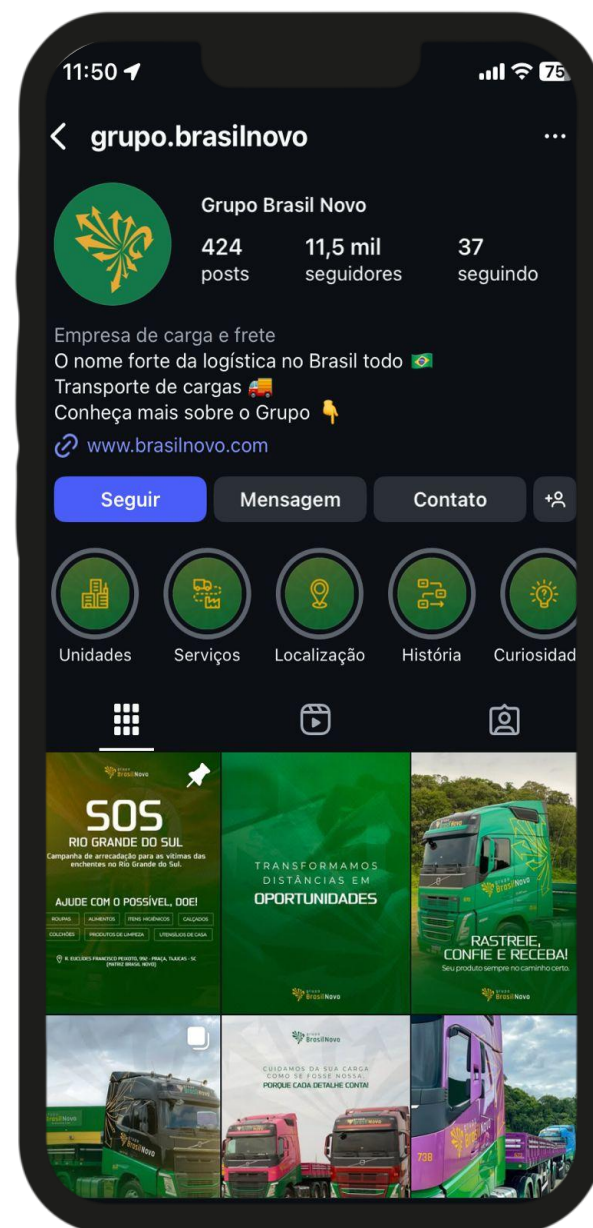
Ressalta-se, ainda, que o grupo possui outras filiais, utilizadas exclusivamente como endereços fiscais, sem desenvolvimento de qualquer atividade operacional.

03. Informações sobre as Recuperandas

Imagens das redes sociais do Grupo Brasil Novo

No dia 1º de dezembro de 2025 foram realizadas buscas em redes sociais, como LinkedIn e Instagram, por meio das quais foi possível identificar a presença do Grupo na internet. Observou-se que não houve qualquer atualização desde a consulta anterior, realizada em 6 de agosto de 2025 e, portanto, não foi possível identificar novos *posts* ou dados diversos. Abaixo, apresentam-se os resultados encontrados.

Instagram



Linkedin



Site



03. Informações sobre as Recuperandas

Descrição do Grupo Brasil Novo

Grupo Brasil Novo

Razão Social:

BN PARTICIPAÇÕES S.A.

CNPJ 35.835.949/0001-96

Endereço Operacional (sede):

Rua Euclides Francisco Peixoto, n.º 992,
Bairro Praça - Tijucas/SC.

Natureza Jurídica:

Sociedade Anônima Fechada

Objeto Social:

Participação no capital social de outras sociedades, nacionais ou estrangeiras, na condição de sócia ou acionista, em caráter permanente ou temporário, como controladora ou minoritária.

Capital Social:

R\$ 584.000,00.

Razão Social:

BNTG LOGÍSTICA LTDA.

CNPJ: 81.615.627/0001-59

Endereço Operacional (sede):

Rua Euclides Francisco Peixoto, n.º 992,
Bairro Praça - Tijucas/SC.

Natureza Jurídica:

Sociedade Empresária Limitada

Objeto Social:

Transporte rodoviário de cargas, exceto produtos perigosos, intermunicipal, interestadual, internacional e municipal; serviços de carga, descarga e logística.

Capital Social:

R\$ 1.100.000,00.

Filial 1:

Rodovia BR 101 KM 48 – Joinville/SC

Filial 2:

Rodovia BR 163 - KM 854 - n.º 670, Barracão 06,
Bairro Lídia, Zona Rural - Sinop/MT

Razão Social:

7 BRASIL SEMINOVOS LTDA.

CNPJ: 41.863.995/0001-00

Endereço Operacional (sede):

Rua Euclides Francisco Peixoto, n.º 992,
Bairro Praça - Tijucas/SC.

Endereço na Certidão Simplificada:

Avenida Wilson Lemos, s/n.º,
Bairro Centro - Tijucas/SC

Natureza Jurídica:

Sociedade Empresária Limitada

Objeto Social:

Comércio varejista de veículos e caminhões seminovos; e locação de caminhões, carretas e veículos em geral.

Capital Social:

R\$ 300.000,00.

Razão Social:

BNLOG LOGÍSTICA LTDA.

CNPJ 02.709.439/0001-13

Endereço Operacional (sede):

Rua Euclides Francisco Peixoto, n.º 992,
Bairro Praça - Tijucas/SC.

Endereço na Certidão Simplificada:

Rua José Paulo da Silva, n.º 69, Casa 02, Box 50,
Bairro Centro, Itajaí/SC

Natureza Jurídica:

Sociedade Empresária Limitada

Objeto Social:

Transporte rodoviário de cargas; transporte rodoviário de alimentos e bebidas; transporte rodoviário de cargas perigosas; transporte rodoviário de cargas municipal; serviço de carga e descarga; serviço de armazenamento e depósito; contratação de cargas; organização e desenvolvimento de projetos logísticos.

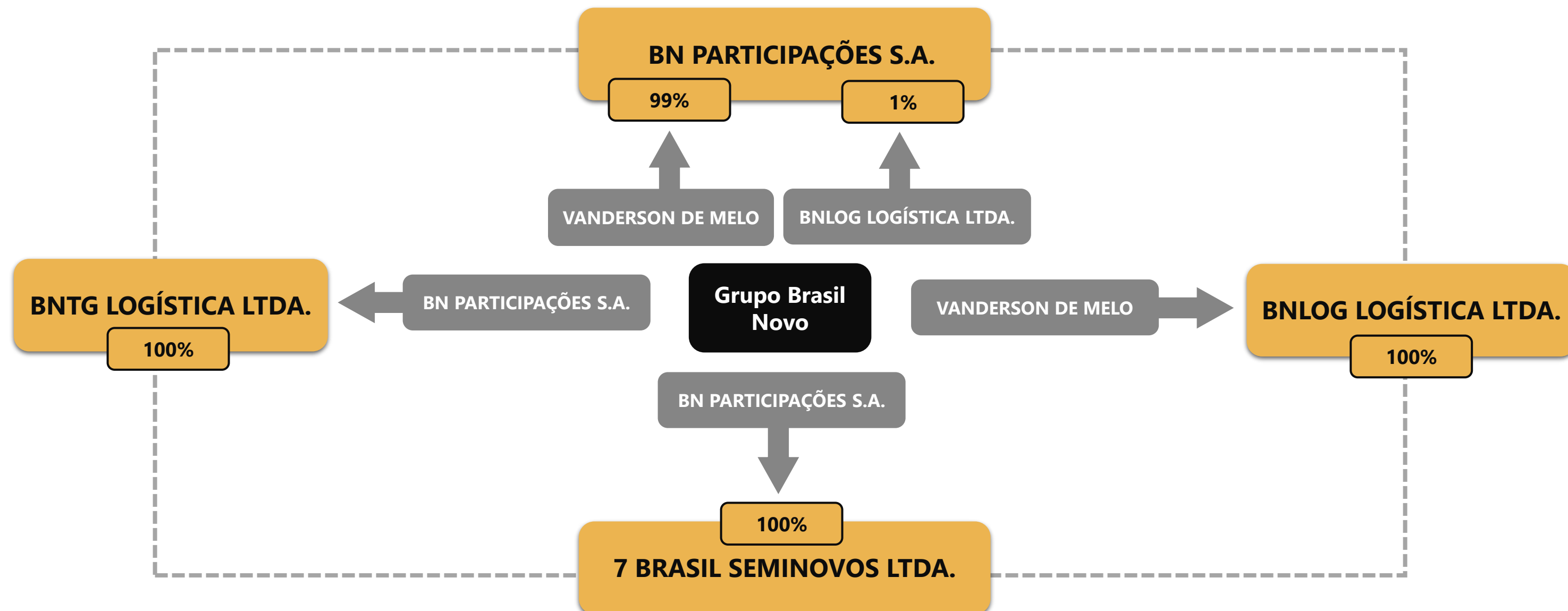
Capital Social:

R\$ 1.100.000,00.

03. Informações sobre as Recuperandas

Estrutura societária do Grupo Brasil Novo

As informações a seguir foram extraídas dos documentos disponibilizados nos autos processuais (Evento 56 – DOCUMENTACAO8, DOCUMENTACAO10, DOCUMENTACAO13, DOCUMENTACAO15, CONTRSOCIAL6, CONTRSOCIAL9, CONTRSOCIAL12 e CONTRSOCIAL14).



03. Informações sobre as Recuperandas

Breve Histórico



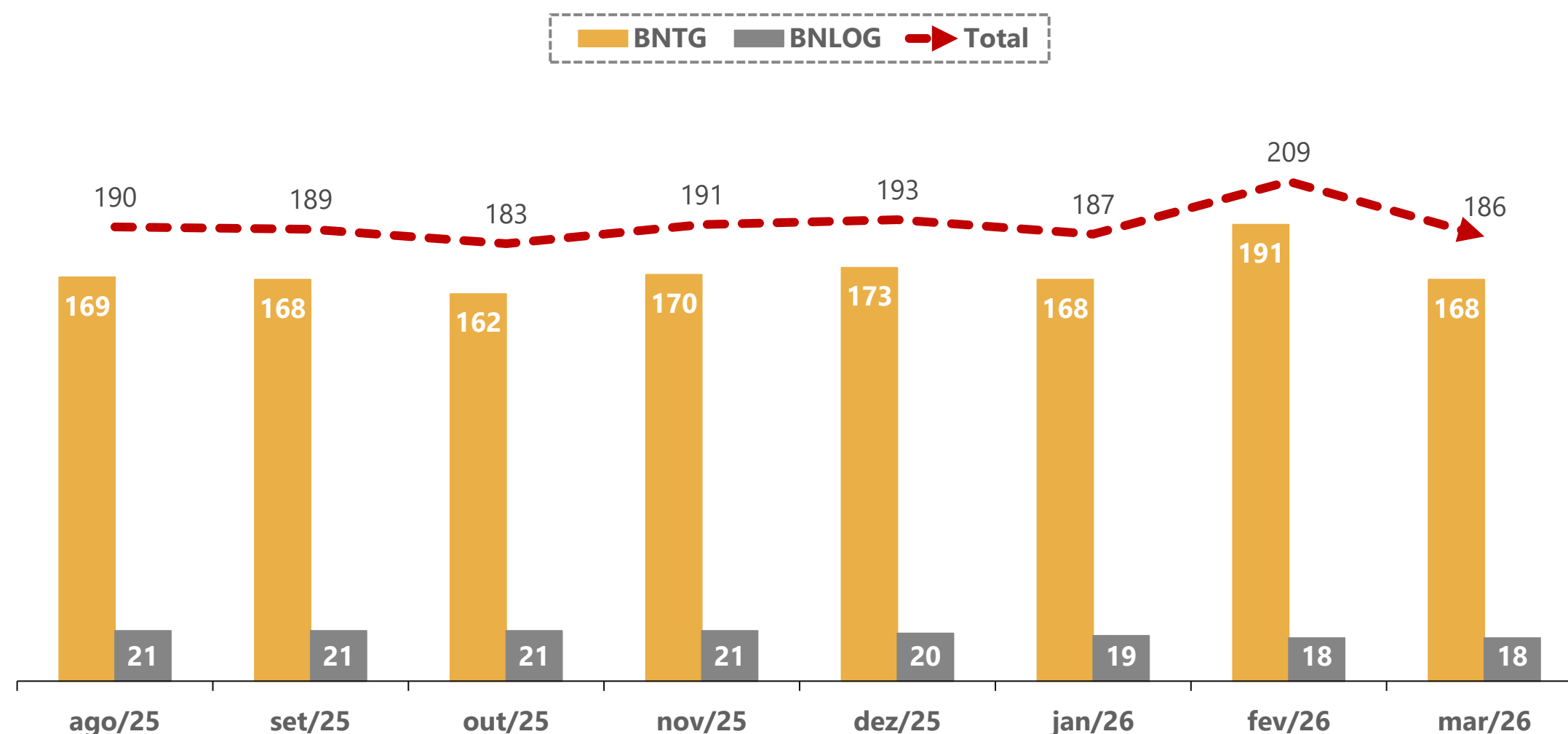
03. Informações sobre as Recuperandas

Quadro Funcional

Considerando a documentação anexada aos autos (Evento 56 – DOCUMENTACAO63, DOCUMENTACAO64, DOCUMENTACAO65 e DOCUMENTACAO66), nota-se que o Grupo Brasil Novo apresentava, em maio/2025, 211 funcionários ativos em seu quadro funcional. Ressalta-se que, durante as visitas presenciais realizadas à sede das empresas, foi relatado que a folha de pagamento era de, aproximadamente, R\$ 800 mil reais mensais.

As recuperandas BN Participações S.A. e 7 Brasil Seminovos LTDA. declararam a inexistência de vínculo empregatício.

A seguir, apresenta-se graficamente a evolução do quadro de colaboradores do Grupo, com separação entre as empresas BNTG Logística LTDA. e BNLOG Logística LTDA., no que tange ao período de agosto/2025 a março/2026. De acordo com os documentos de março/2026, o Grupo contava com 186 funcionários.



03. Informações sobre as Recuperandas

Outras Informações

Títulos Protestados

Com base em consulta realizada no dia 08 de maio de 2026 no site de Cartórios e Protestos (<https://site.cenprotnacional.org.br/>), esta Equipe Técnica verificou a existência de 1.204 protestos em nome do Grupo Brasil Novo, distribuídos entre 13 estados brasileiros, dos quais 943 estão registrados em Santa Catarina (aproximadamente 78% do total de títulos encontrados).

A seguir, apresenta-se um resumo das informações das certidões carreadas nos autos do processo (Evento 56 – CERT_EXT88 ao CERT_EXT106, CERT_EXT108 ao CERT_EXT118, CERT_EXT120 e CERT_EXT121).

Tabelionato	Certidão
Tabelionato de Protestos da Comarca de Tijucas/SC Tabelionato de Protestos da Comarca de Tijucas/SC 1º ao 10º Tabelionato de Protestos de Letras e Títulos de São Paulo/SP	Certidão Negativa de Protestos
1º ao 10º Tabelionato de Protestos de Letras e Títulos de São Paulo/SP 1º Cartório de Protestos de Letras de São Luís/MA 1º Ofício do Registro Civil e Tabelionato de Notas e Protestos/PA 1º Cartório de Ofício de Protesto de Títulos Cambiais/MS 1º e 4º Tabelionato de Protestos de Títulos de Belo Horizonte/MG 2º Tabelionato de Protestos de Títulos de São José dos Pinhais/PR 2º Tabelionato de Notas da Comarca de Aparecida de Goiânia-GO 2º Ofício Extrajudicial de Sinop/MT	Certidão Positiva de Protestos

Demais Informações



Conforme informações repassadas pelos representantes das devedoras, as **obrigações contraídas após o ajuizamento da Recuperação Judicial**, como salários, água, luz e fornecedores, estão sendo adimplidas mensalmente. No entanto, conforme demonstrado na página 16 deste relatório, há um **saldo significativo de dívidas tributárias** em atraso.



Em relação aos **honorários da Administração Judicial**, destaca-se que, até o momento da elaboração deste relatório, não havia parcelas em atraso.

Conforme verificado nos balancetes de julho/2025 das empresas BNTG e 7BRASIL, houve redução expressiva na rubrica Equipamentos de Transporte (**Ativo Imobilizado**). Nos balancetes da BNTG de outubro e dezembro/2025, foram identificadas novas reduções na mesma subconta.



Diante disso, as retrações apuradas foram objeto de questionamento, via e-mail, em 25/02/2026. Em resposta, as devedoras informaram que as reduções foram resultado da reavaliação patrimonial, onde a empresa realizou a conferência *in loco* do imobilizado e, posteriormente, a baixa dos veículos que não faziam mais parte do patrimônio. Considerando, contudo, que a resposta apresentada não esclareceu integralmente as movimentações identificadas, foram formulados novos questionamentos, cujas respostas serão analisadas e apresentadas no próximo Relatório Mensal de Atividades.

Ademais, no período compreendido entre fevereiro e março/2026, apenas as devedoras BNTG e BNLOG apresentaram registros no Ativo Imobilizado, sendo que as únicas movimentações identificadas no período corresponderam às depreciações.

03. Informações sobre as Recuperandas

Reunião *online* realizada em 18/04/2026

a) Como estão as operações da empresa no momento? (produção, vendas, desempenho, algum impacto recente...)

Resposta: Em resposta, o representante da recuperanda, Sr. Leonardo (responsável pelo setor financeiro/contabilidade) sinalizou que o faturamento está estabilizado, de acordo com o planejamento inicial. Informou também que estão operando sem novidades significativas no período.

b) O quadro de funcionários do grupo sofreu alguma variação no período?

Resposta: De acordo com o representante, o quadro funcional não sofreu alterações no período, contando com aproximadamente 175 colaboradores.

c) A empresa vem realizando o recolhimento de tributos (FGTS, INSS, IRPJ, ICMS etc.)?

Resposta: Dra. Gabriela sinalizou que o Sr. Vanderson (sócio) permanece atuando para solucionar o passivo com o auxílio de um escritório da área tributária (escritório diverso do Medeiros). Ainda há necessidade de iniciar uma renegociação dos tributos, especialmente após a aprovação do Plano de Recuperação Judicial.

d) As recuperandas aderiram a algum parcelamento especial para empresas em recuperação judicial?

Resposta: Não.

e) O salário dos colaboradores está sendo adimplido?

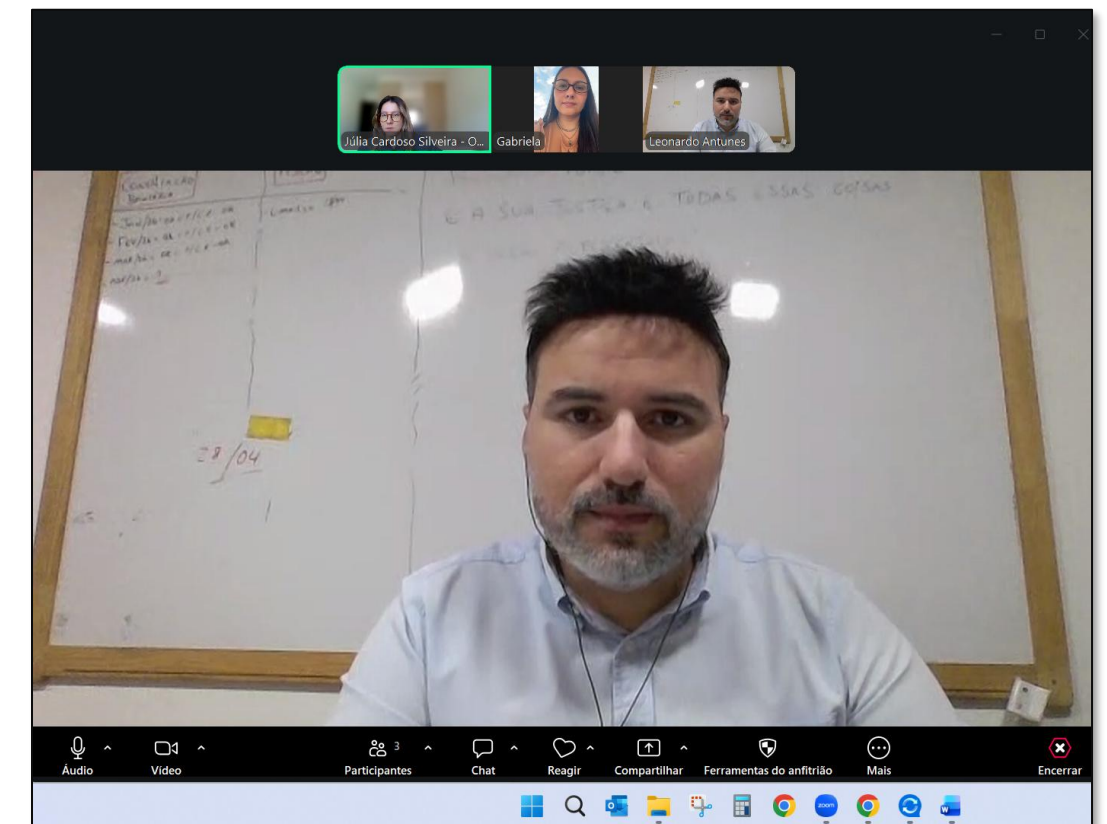
Resposta: Sim.

f) Os fornecedores estão sendo pagos regularmente?

Resposta: Sim.

f) Há alguma informação adicional ou ocorrência relevante no período que a empresa considere importante comunicar à Administração Judicial?

Resposta: Sem informações adicionais.



Realizou-se reunião virtual com a Administração Judicial, a Dra. Gabriela (advogada) e o Sr. Leonardo (responsável pelo setor financeiro/contabilidade).

04. Estrutura do Passivo

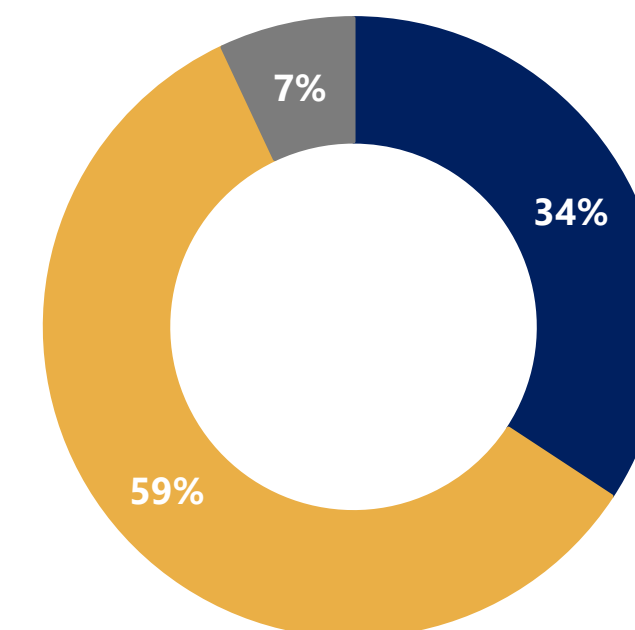
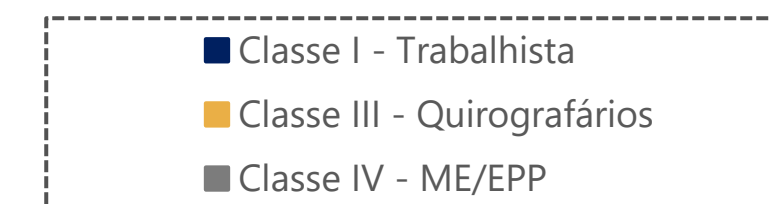
Passivo Sujeito à Recuperação Judicial | Grupo Brasil Novo

O **edital do artigo 7º, §2º, da LREF** reflete a segunda relação de credores das devedoras e perfaz o montante de R\$ 28.627.241,87, conforme tabela a seguir:

CLASSES	VALORES DO EDITAL DO ART. 52, § 1º, LREF	VALORES DO EDITAL ART. 7, § 2º, LREF E NÚMERO DE CREDITORES		
Classe I - Trabalhista	R\$ 7.984.348,45	R\$ 9.804.722,10	111	32%
Classe III - Quirografários	R\$ 11.290.707,63	R\$ 16.824.588,57	94	27%
Classe IV - ME/EPP	R\$ 1.948.959,63	R\$ 1.997.931,20	146	42%
TOTAL	R\$ 21.224.015,71	R\$ 28.627.241,87	351	100%

Considerando as informações dispostas nos autos processuais, **59% do total do passivo concursal** corresponde a dívidas da Classe III – Quirografários. A seguir, apresentam-se os principais credores arrolados:

CLASSES	PRINCIPAIS CREDITORES	VALORES (R\$)	% SOBRE O PASSIVO SUJEITO
Classe III - Quirografários	Vamos Locação de Caminhões, Máquinas e equipamentos S.A	R\$ 7.629.482,13	26,65%
Classe III - Quirografários	Lm Transportes Interestaduais Servicos e Comercio S.A	R\$ 4.124.881,31	14,41%
Classe I - Trabalhista	Marcio Mizva	R\$ 1.555.531,07	5,43%
Classe I - Trabalhista	Marcyus Ney Vicente	R\$ 818.012,00	2,86%
Classe III - Quirografários	Bg Leste Petroleo LTDA.	R\$ 618.447,77	2,16%
-	Demais credores	R\$ 13.880.887,59	48,49%
TOTAL		R\$ 28.627.241,87	100,00%



04. Estrutura do Passivo

Passivo Extraconcursal e Contingente

Passivo Extraconcursal

Como exemplos de créditos extraconcursais, enquadram-se, principalmente, (i) o passivo fiscal, (ii) operações de adiantamento de contrato de câmbio, (iii) cessão fiduciária de títulos e direitos creditórios, (iv) alienação fiduciária e (v) arrendamento mercantil (*leasing*).

Considerando a documentação carreada aos autos (Evento 58 – OUT4), verifica-se que o **passivo extraconcursal** declarado pelas recuperandas perfaz, aproximadamente, **R\$ 46 milhões**.

Ressalta-se que o montante de R\$ 11 milhões corresponde às obrigações perante instituições financeiras, oriundas de diversos contratos, concentrando-se em três instituições, conforme demonstrado na tabela a seguir.

Nome	N.º de contratos	Valores
Banco Santander S.A.	4	R\$ 6.042.724,17
Banco Volvo S.A.	25	R\$ 4.830.852,15
Volvo Administradora de Consórcio LTDA.	4	R\$ 210.055,63
Total	33	R\$ 11.083.631,95

Além disso, os representantes do Grupo Brasil Novo declararam a existência de passivo fiscal junto à Fazenda Nacional - no valor de R\$ 26.704.808,74 -, além de débitos com algumas Fazendas Estaduais que totalizam o montante R\$ 8.786.073,39. Tais valores estão distribuídos entre as empresas que integram o Grupo.

A Administração Judicial solicitou, ainda, uma nova relação de Passivo Extraconcursal, a fim de compreender a real situação do Grupo em relação aos débitos tributários.

Passivo Contingente

Com relação ao **passivo contingente**, foi apresentada uma relação (Evento 56 – ANEXO123) com as ações judiciais em que as devedoras figuram como parte, inclusive as de natureza trabalhista, com as estimativas dos respectivos valores demandados.

Diante do exposto, esta Equipe Técnica elaborou um quadro-resumo com os dados apresentados.

Tipo	n.º de processos	Valores
Ação de execução de título extrajudicial	7	R\$ 585.864,49
Ação de Indenização, Rescisão e Revisão Contratual	8	R\$ 1.577.554,91
Ação Monitória	1	R\$ 102.999,01
Agravo de Instrumento	2	R\$ 9.869.462,27
Auto de Infração	1	R\$ 55.010,00
Busca e Apreensão em Alienação Fiduciária	3	R\$ 35.842.526,18
Carta Precatória e Consignação em Pagamento	8	R\$ 754.678,13
Cumprimento de sentença	10	R\$ 668.240,68
Embargos à Execução fiscal	1	R\$ 51.368,61
Execução Fiscal	12	R\$ 5.465.472,32
Incidente de Desconsideração de Personalidade Jurídica	1	R\$ 8.862,50
Mandado de Segurança	1	R\$ 10.000,00
Monitória	1	R\$ 126.535,17
Não Definido	9	R\$ 1.249.324,09
Notificação de Débito de FGTS	1	R\$ 124.737,31
Ação/Reclamatória Trabalhista	108	R\$ 42.956.134,08
Procedimento Cível	27	R\$ 4.508.746,82
Usucapião	1	R\$ 220.000,00
TOTAL	202	R\$ 104.177.516,57

04. Estrutura do Passivo

Passivo Tributário

No que tange ao **passivo tributário**, conforme consulta realizada no dia 07 de maio de 2026 no site do Regularize (<https://www.listadevedores.pgfn.gov.br/>), foram identificados débitos inscritos em Dívida Ativa em nome das empresas BNTG Logística LTDA., BNLOG Logística LTDA., BN Participações S.A. e 7 BRASIL Seminovos LTDA., nos valores de R\$ 23 milhões, R\$ 16 milhões, R\$ 1 milhão e R\$ 198 mil, respectivamente, totalizando R\$ 42.209.588,27.

A seguir, apresenta-se uma tabela resumindo as informações apresentadas nos documentos do Evento 56 – ANEXO125. A tabela abaixo evidencia os débitos tributários parcelados com os Estados de São Paulo/SP, Santa Catarina/SC e Paraná/PR, totalizando, aproximadamente, R\$ 4,2 milhões.

Tributos Parcelados	Saldo Parcelado
Parcelamentos com o Estado de São Paulo	R\$ 208.387,72
Parcelamentos com o Estado de Santa Catarina	R\$ 3.875.117,11
Parcelamentos com o Estado de Paraná	R\$ 179.413,94
Total	R\$ 4.262.918,77

A Administração Judicial solicitou aos representantes do Grupo Brasil Novo a reapresentação da relação de tributos em âmbito federal e estadual, uma vez que a quantia total dos tributos em aberto - apresentada nos autos processuais - continha erros de elaboração, com equívocos de digitação.

Em atendimento à solicitação, foram encaminhadas quatro tabelas contendo as informações relacionadas aos débitos tributários perante as Fazendas Federal e Estadual. A seguir, apresenta-se ao lado, a referida relação consolidada em um quadro elaborado pela Administração Judicial.

Débitos Tributários	Débito em Aberto
Federais	R\$ 41.934.404,28
Estaduais	R\$ 10.078.262,87
Total	R\$ 52.012.667,15

Além disso, nota-se que o Grupo apontou um passivo extraconcursal (Evento 58 – OUT4) vinculado a tributos no valor de R\$ 35 milhões, sendo R\$ 8.786.073,39 referente às fazendas estaduais e R\$ 26.704.808,74 perante a fazenda nacional.

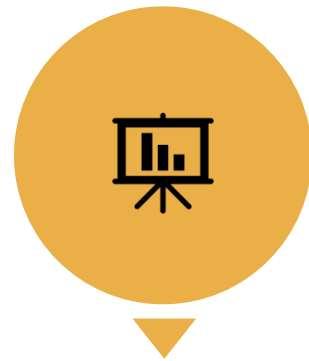
No entanto, segundo os documentos encaminhados por e-mail, o montante dos débitos em âmbito federal alcança a quantia de R\$ 41 milhões, ao passo que, na esfera estadual, totaliza R\$ 10 milhões, perfazendo o montante de R\$ 52 milhões. Ao se comparar tais valores com o passivo extraconcursal informado pelo Grupo, verifica-se uma diferença relevante da ordem de R\$ 17 milhões.

Tal situação evidencia uma divergência entre os valores apresentados. Diante do exposto, a Administração Judicial solicitou, em 25/02/2026, via e-mail, esclarecimentos adicionais aos representantes do Grupo. As informações serão devidamente analisadas e apresentadas no próximo Relatório Mensal de Atividades.

Por fim, verificou-se, nos documentos apresentados (Evento 56 - ANEXO129, ANEXO131 e ANEXO134), a existência de Certidões Negativas de Débitos emitidas pelas Prefeituras Municipais de Tijucas/SC e Itajaí/SC, referentes à esfera tributária municipal.

05. Análise Econômico-Financeira

Econômico-Financeiras



Esta seção explora as principais variações econômicas, financeiras e patrimoniais das Recuperandas, mediante a análise dos principais indicadores que evidenciam a evolução do processo de recuperação das empresas.



De maneira a retratar essa evolução, foram utilizadas, para este Relatório Mensal de Atividades (RMA), informações pertinentes a exercícios pretéritos, e também dos balancetes dos meses de **fevereiro e março/2026**, disponibilizados a esta equipe técnica.



A Administração Judicial, com o objetivo de trazer transparência ao processo de Recuperação Judicial, dispõe de site específico (www.vonsaltiel.com.br), no qual disponibiliza aos credores e aos demais interessados os principais documentos do presente processo.



A integralidade da documentação está disponível em arquivo digital (PDF) no *Dropbox*, a qual pode ser acessada por meio do link constante no ícone acima. Ainda, poderá ser solicitada à Administração Judicial, que, como já tem feito, a encaminhará via e-mail.

05. Análise Econômico-Financeira

Balanço Patrimonial | Grupo Brasil Novo



Os dados contábeis do **Grupo Brasil Novo**, em relação ao período compreendido entre fevereiro e março/2026, foram extraídos dos documentos enviados diretamente à Administração Judicial.

Os saldos consolidados das quatro recuperandas (Brasil Novo, BNTG Logística, 7 Brasil Seminovos e BNLOG Logística), apresentados abaixo, foram elaborados por esta Equipe Técnica por meio do somatório das rubricas dos balancetes contábeis.

	mar/2026	AV	AH	fev/2026
Ativo Circulante	38.928.198	67%	4%	37.365.860
Disponibilidades	431.748	1%	-30%	620.985
Clientes	21.577.896	37%	9%	19.728.535
Títulos a Receber	11.055.900	19%	1%	10.978.743
Outros Créditos	1.316.646	2%	-1%	1.329.593
Tributos a Recuperar	3.998.198	7%	-1%	4.020.194
Devedores Diversos	40.320	0%	0%	40.320
Estoques	507.491	1%	-22%	647.491
Ativo Não Circulante	18.998.934	33%	-4%	19.694.715
Imobilizado	10.522.018	18%	-6%	11.217.848
Direitos Realizáveis	3.011.826	5%	0%	3.011.826
Investimentos	5.465.091	9%	0%	5.465.041
Total do Ativo	57.927.132	100%	2%	57.060.575

AV% - Análise vertical – apresenta a representatividade de cada rubrica perante o total do ativo;
AH% - Análise horizontal - apresenta a variação mensal entre fevereiro e março/2026.

Inicialmente, destaca-se que o **Ativo Total** registrou crescimento de 2% entre fevereiro e março/2026.

A rubrica **Disponibilidades** apresentou redução de 30% no período. A principal variação ocorreu na recuperanda 7 BRASIL, cujas disponibilidades passaram de, aproximadamente, R\$ 167 mil para R\$ 14 mil, com a zeragem dos depósitos bancários mantidos junto ao Sicredi.

A conta **Clientes**, por sua vez, registrou aumento de 9%, decorrente exclusivamente da empresa BNTG, que apresentou elevação nas duplicatas a receber. Contudo, não foi possível realizar análise mais detalhada, em razão da unificação dos saldos na conta de clientes (apresentação sintética).

Outra variação relevante foi observada nos **Estoques**, retração de 22%, em virtude da diminuição do saldo de veículos para revenda da recuperanda 7 BRASIL.

Os **Títulos a Receber** registraram acréscimo de apenas 1%, principalmente em razão do aumento dos valores classificados como empréstimos a terceiros pela empresa 7 BRASIL.

Já as rubricas **Outros Créditos** e **Tributos a Recuperar** apresentaram redução de 1%. No caso dos tributos a recuperar, o saldo passou de R\$ 4 milhões para R\$ 3,9 milhões, sendo que aproximadamente 99% do montante está concentrado na empresa BNTG.

No âmbito do Ativo Não Circulante, observa-se que a única rubrica com movimentação no período foi o **Imobilizado**, composto apenas pelas empresas BNTG e BNLOG, uma vez que as demais recuperandas não registram saldos nessa conta. As variações identificadas decorreram exclusivamente das depreciações.

Por fim, destaca-se que as rubricas **Direitos Realizáveis** e **Investimentos** permaneceram sem alterações no período.

05. Análise Econômico-Financeira

Balanço Patrimonial | Grupo Brasil Novo



Os dados contábeis do **Grupo Brasil Novo**, em relação ao período compreendido entre fevereiro e março/2026, foram extraídos dos documentos enviados diretamente à Administração Judicial.

Os saldos consolidados das quatro recuperandas (Brasil Novo, BNTG Logística, 7 Brasil Seminovos e BNLOG Logística), apresentados abaixo, foram elaborados por esta Equipe Técnica por meio do somatório das rubricas dos balancetes contábeis.

	mar/2026	AV	AH	fev/2026
Passivo Circulante	40.608.790	69%	4%	39.046.395
Fornecedores	1.118.840	2%	-4%	1.170.138
Empréstimos e Financiamentos	15.550.263	27%	5%	14.744.585
Obrigações Trabalhistas	10.545.121	18%	4%	10.178.775
Obrigações Tributárias	7.420.192	13%	6%	6.989.103
Outras Obrigações	5.974.374	10%	0,2%	5.963.795
Passivo Não Circulante	71.837.107	123%	-1%	72.525.071
Empréstimos e Financiamentos	11.576.952	20%	-7%	12.439.853
Obrigações Tributárias/Fiscais	18.680.440	32%	0%	18.680.440
Outras Obrigações	20.355.699	35%	1%	20.180.762
Créditos Concursais	21.224.016	36%	0%	21.224.016
Patrimônio Líquido	(53.922.297)	-92%	0%	(53.922.297)
Passivo e Patrimônio Líquido	58.523.599	100%	2%	57.649.168

AV% - Análise vertical – apresenta a representatividade de cada rubrica perante o total do passivo;
AH% - Análise horizontal - apresenta a variação mensal entre fevereiro e março/2026.

A rubrica mais representativa do Passivo Circulante - **Empréstimos e Financiamentos** -, apresentou aumento de 5% entre fevereiro e março/2026, ocasionado, majoritariamente, pela elevação dos financiamentos contratados junto ao Sicredi pela recuperanda BNTG.

A redução observada na conta **Fornecedores** decorre, substancialmente, da diminuição do saldo de fornecedores nacionais da recuperanda BNLOG, cujo montante representa 91% do total da rubrica.

Os saldos das rubricas de **Obrigações Trabalhistas** e **Obrigações Tributárias** apresentaram acréscimos de 4% e 6%, respectivamente. A elevação das obrigações tributárias decorreu, principalmente, do aumento dos saldos de ICMS e PIS/COFINS. Já o crescimento das obrigações trabalhista está relacionado, majoritariamente, aos saldos de rescisões a pagar.

Os saldos de **Outras Obrigações se** mantiveram praticamente estáveis, com variação de apenas 0,20%, sendo que 99% do montante está concentrado na empresa BNLOG.

No Passivo Não Circulante, observa-se que os **Empréstimos e Financiamentos** (longo prazo) reduziram 7% entre fevereiro e março/2026, passando de R\$ 12,4 milhões para R\$ 11,5 milhões. Ressalta-se que esses saldos estão integralmente concentrados na recuperanda BNTG, que apresentou retração nos financiamentos junto ao Banco Volvo e ao Sicredi.

As **Outras Obrigações** (Passivo Não Circulante) registraram aumento de apenas 1%, em razão da elevação do saldo de contrato de mútuo a pagar.

O saldo de **Créditos Concursais**, que engloba valores de fornecedores e obrigações financeiras, permaneceu sem alteração no período, assim como as **Obrigações Fiscais** de longo prazo.

Por fim, observa-se que o **Patrimônio Líquido** não apresentou variação no período, mantendo-se negativo em R\$ 53 milhões.

05. Análise Econômico-Financeira

Demonstração do Resultado do Exercício | DRE – Grupo Brasil Novo

	mar/2026	AH	fev/2026
Receita Bruta de Vendas	11.396.967	20%	9.534.346
(-) Deduções da receita	(1.652.865)	18%	(1.396.509)
(=) Receita Líquida	9.744.102	20%	8.137.837
(-) Custos Mercadoria Vendidas	(9.024.730)	19%	(7.612.682)
(-) Despesas Operacionais	(461.926)	64%	(281.012)
(+) Outras despesas/receitas operacionais	24.668	-1%	24.823
(=) Resultado Operacional	282.114	5%	268.964
(+/-) Resultado Financeiro	(289.987)	30%	(222.892)
(+/-) Provisões para IR e CSLL	0	0%	0
(=) Resultado do Exercício	(7.873)	-117%	46.072

AH% - Análise horizontal - apresenta a variação mensal entre fevereiro e março/2026.

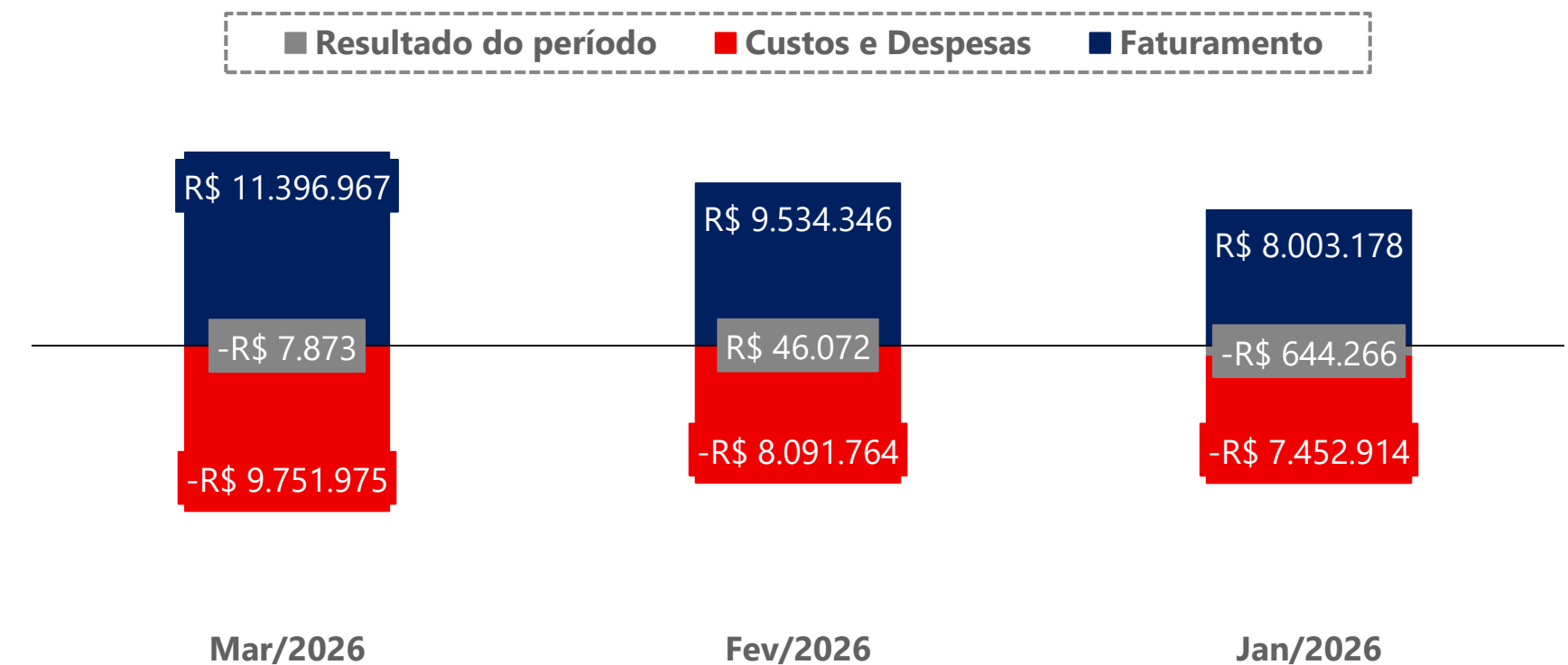
Na tabela acima, apresenta-se a evolução dos resultados mensais obtidos pelas devedoras entre os meses de fevereiro e março/2026. **Os saldos consolidados das quatro recuperandas (Brasil Novo, BNTG Logística, 7 Brasil Seminovos e BNLOG Logística), apresentados acima, foram elaborados por esta Equipe Técnica por meio do somatório das rubricas dos balancetes contábeis, uma vez que a atividade empresarial é conjunta.** A Demonstração do Resultado do Exercício (DRE) é uma peça contábil importante para a avaliação do desempenho econômico-financeiro de uma sociedade empresária.

A fonte de recursos das recuperandas provém das operações de transporte rodoviário de cargas, bem como do comércio e da locação de veículos e caminhões seminovos. Ao comparar os meses de fevereiro e março/2026, verifica-se aumento de 20% no **faturamento**, concentrado na devedora BNTG, que registrou receita de, aproximadamente, R\$ 11 milhões, decorrente da prestação de serviços de transporte a prazo. Quanto às **Deduções da Receita**, observa-se que, nos meses analisados, sua composição foi substancialmente formada por tributos, com aumento de 18% no período.

Os **Custos das Mercadorias Vendidas** aumentaram 19% em março/2026, em comparação com o mês anterior. A análise da documentação evidencia gastos relevantes com combustíveis, serviços de terceiros e manutenção de equipamentos de transporte.

Em relação às **Despesas Operacionais**, observa-se aumento de 64% em março/2026, alcançando aproximadamente R\$ 461 mil, sendo os principais dispêndios relacionados às despesas com pessoal. As **Outras receitas/despesas operacionais** mantiveram-se estáveis, estando atreladas, principalmente, às receitas de aluguel. O **Resultado Financeiro** se manteve negativo, apresentando aumento de 30% e atingindo, aproximadamente, R\$ 289 mil.

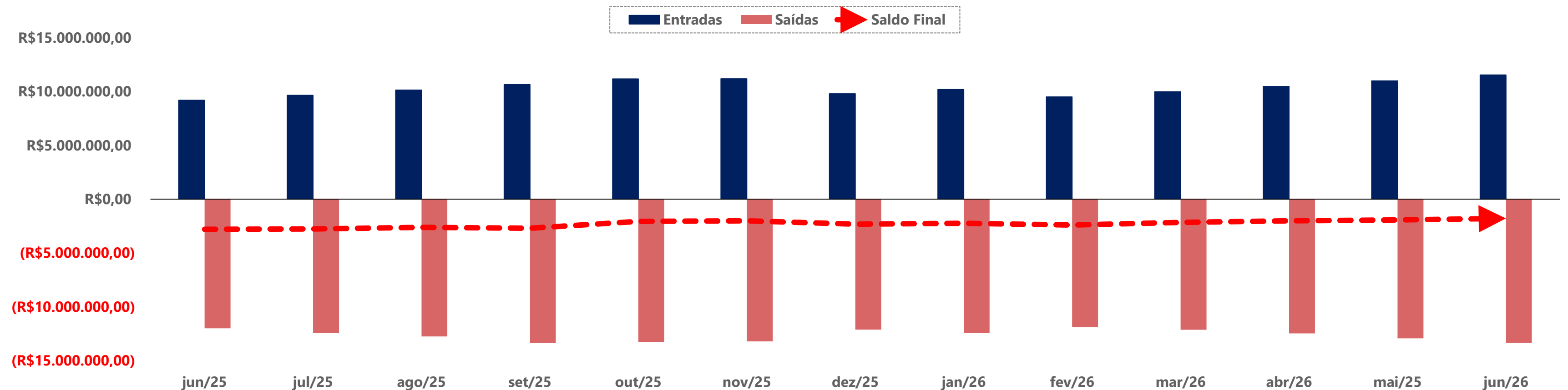
Por fim, destaca-se que o Grupo Brasil Novo apresentou **Prejuízo Contábil** de R\$ 7 mil em março/2026, em contraste com o lucro de R\$ 46 mil registrado em fevereiro/2026. No acumulado do ano de 2026, o grupo já apresentou um prejuízo de, aproximadamente, R\$ 606 mil.



05. Análise Econômica-Financeira

Projeção do Fluxo de Caixa | Grupo Brasil Novo

Nos autos, foi apresentada a **projeção do fluxo de caixa** (Evento 56 – DOCUMENTACAO56) abrangendo o período compreendido entre junho/2025 e junho/2026. Cumpre referir que, a seguir, os valores apresentados correspondem aos saldos consolidados das quatro empresas, ou seja, representam os valores do Grupo Brasil Novo, uma vez que a atividade operacional é desenvolvida de forma conjunta.



Com base nos números apresentados e considerando os 13 meses de projeção, nota-se que a **entrada média mensal de caixa** esperada é de, aproximadamente, R\$ 10,3 milhões, enquanto as **saídas** giram em torno de R\$ 12,6 milhões. No período compreendido entre junho/2025 e junho/2026, a expectativa do Grupo é de auferir R\$ 134,5 milhões e dispendir, no total, R\$ 164,3 milhões.

Ressalta-se que o saldo de caixa é negativo ao longo de todos os meses da projeção, ocasionando um saldo negativo acumulado cada vez mais alto, conforme exposto pela seta vermelha no gráfico acima. Ou seja, não há previsão de lucro ao longo dos próximos 13 meses. **As receitas** são provenientes das operações de transporte rodoviário de cargas, além do comércio e da locação de veículos e caminhões seminovos. No que tange **aos dispêndios**, observa-se que os principais valores estão concentrados nos custos envolvidos com a documentação de veículos (R\$ 3 milhões mensais), além das quantias de manutenção da frota. Destacam-se, ainda, as despesas com motoristas, que ultrapassam R\$ 900 mil mensais, e com funcionários, na ordem de R\$ 1,4 milhão.

Registra-se que foi identificada a projeção de pagamentos classificados como "Endividamento Bancário" e "Endividamento LM+7B", os quais podem fazer referência ao adimplemento dos créditos arrolados ao processo de recuperação judicial. Todavia, em razão das nomenclaturas adotadas, não foi possível confirmar tal correspondência.

05. Análise Econômico-Financeira

Indicadores Financeiros

Os indicadores financeiros são métricas que coletam e geram informações sobre um determinado aspecto das demonstrações financeiras, sobretudo acerca da saúde financeira da organização e o quão rentável ela pode ser. Abaixo, apresentam-se alguns indicadores recomendados pela literatura de Finanças Corporativas:

Índices de Liquidez

Liquidez Corrente: mede a relação entre o ativo circulante e o passivo circulante. Se a liquidez corrente for superior a 1,0, o capital de giro é positivo.

$\frac{\text{Ativo Circulante}}{\text{Passivo Circulante}}$

Liquidez Seca: mede a capacidade que ativos circulantes de maior liquidez têm para cobrir o passivo circulante.

$\frac{\text{Ativo Circulante} - \text{Estoques}}{\text{Passivo Circulante}}$

Liquidez Geral: mede a capacidade de pagamento a Longo Prazo, ou seja, quanto há de ativo circulante e realizável a longo prazo para cada R\$ 1,00 de dívidas de curto e longo prazo.

$\frac{\text{Ativo Circulante} + \text{Ativo Realizável a Longo Prazo}}{\text{Passivo Circulante} + \text{Passível Exigível a Longo Prazo}}$

Índices de Endividamento

Participação do Capital de Terceiros: representa a relação entre capitais de terceiros e recursos totais.

$\frac{\text{Passivo Circulante} + \text{Passivo Não Circulante}}{\text{Passivo Total}}$

Endividamento de curto prazo: evidencia a concentração de obrigações vencíveis em até um exercício, em relação ao total de obrigações.

$\frac{\text{Passivo Circulante}}{\text{Passivo Circulante} + \text{Passivo Não Circulante}}$

Índices de Lucratividade

Margem Bruta: representa o quanto a empresa obtém de lucro para cada R\$1,00 vendido, descontando somente o custo da mercadoria/serviço vendido. Quanto maior, melhor.

$\frac{\text{Lucro Bruto}}{\text{Receita Líquida}}$

EBITDA: representa o resultado de lucros antes de juros, impostos, depreciação e amortização. Quanto maior o resultado, melhor está a empresa.

$\frac{\text{Lucro Operacional} + \text{Juros} + \text{Impostos} + \text{Depreciação} + \text{Amortização}}{\text{Receita Líquida}}$

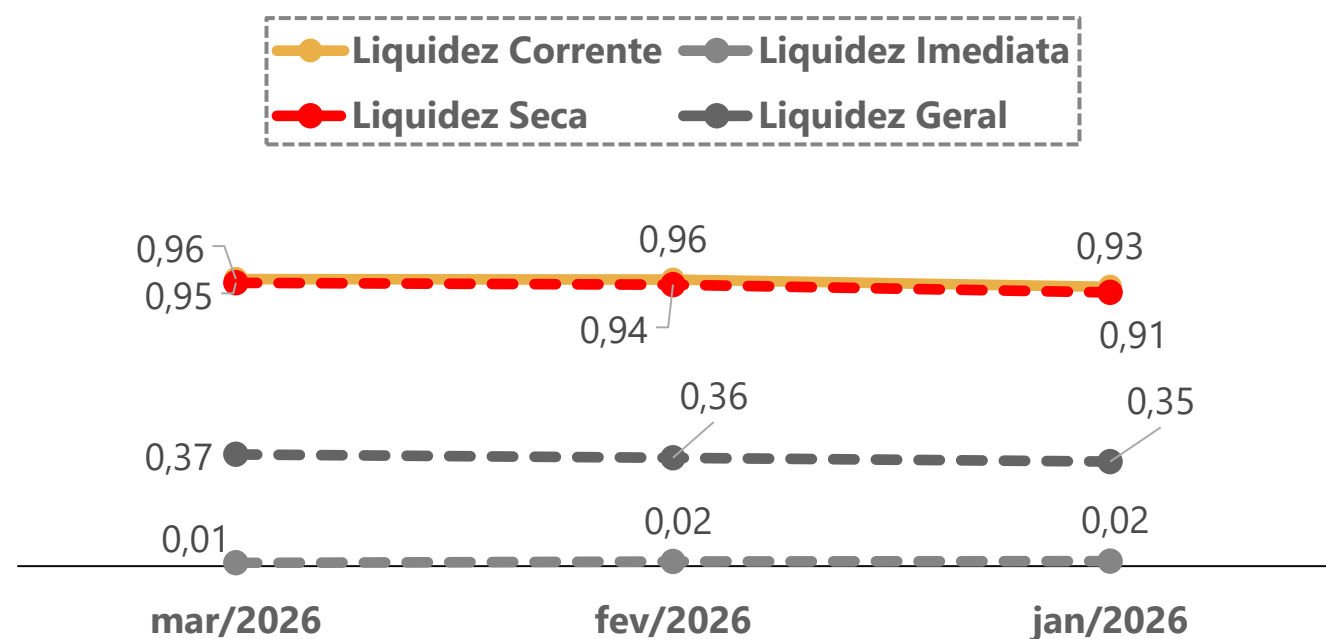
Margem Líquida: representa o quanto a empresa obtém de lucro para cada R\$1,00 vendido. Quanto maior, melhor.

$\frac{\text{Lucro Líquido}}{\text{Receita Líquida}}$


05. Análise Econômico-Financeira

Indicadores Financeiros

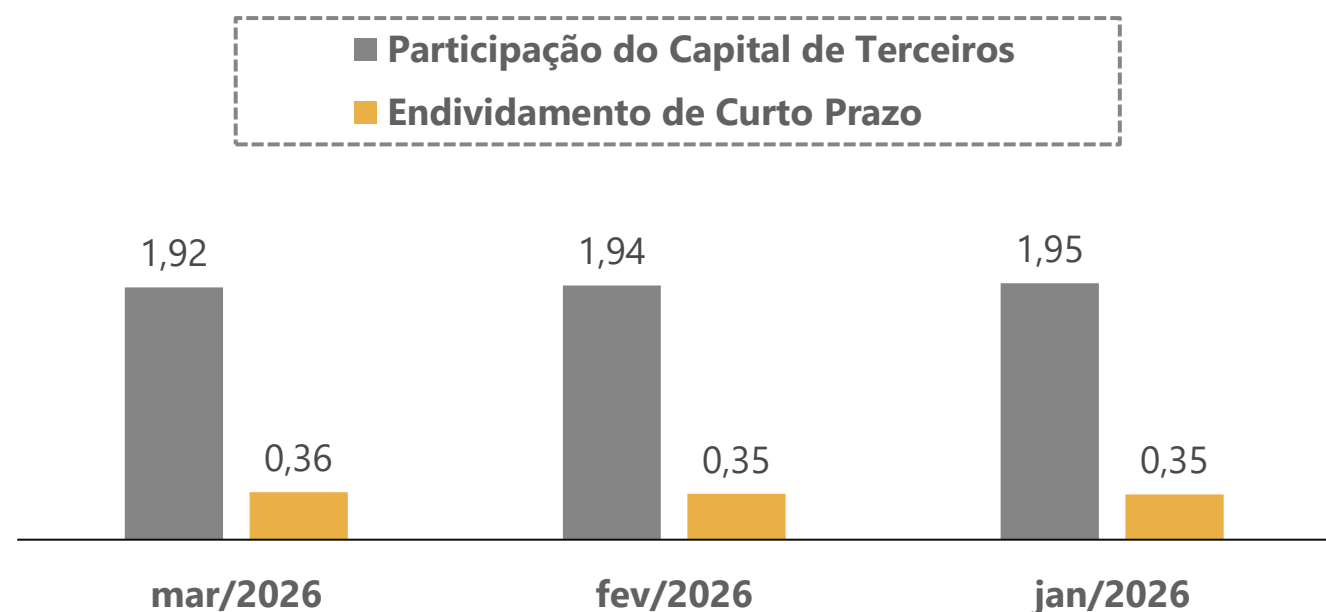
Índices de Liquidez



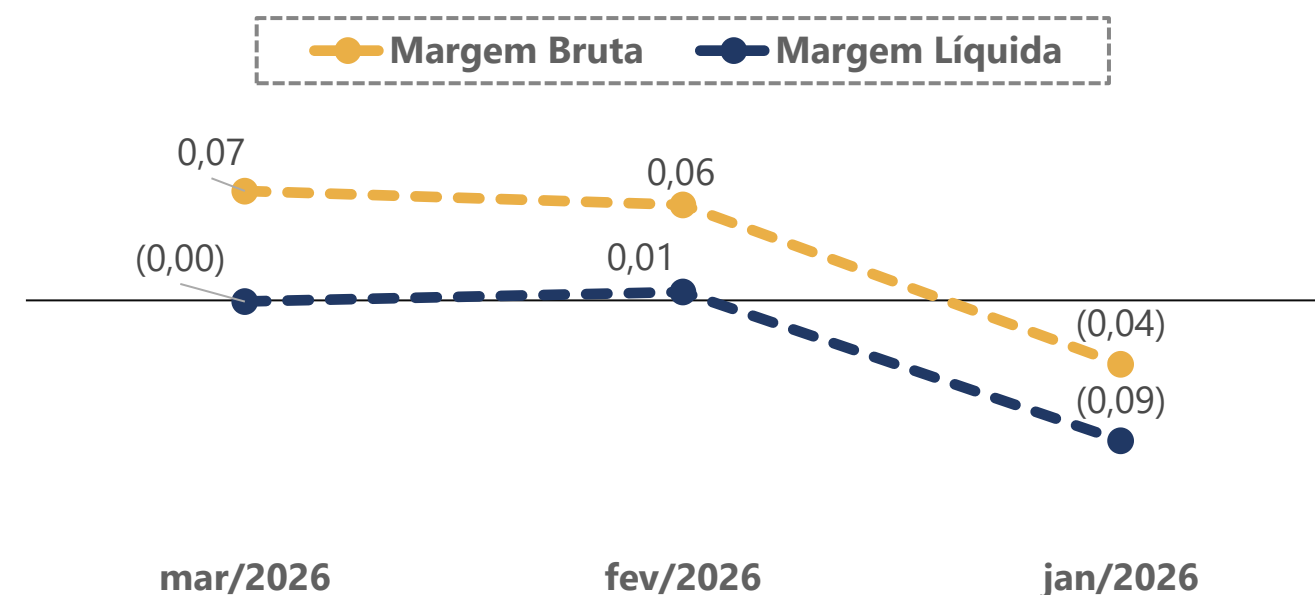
EBITDA



Índices de Endividamento



Margem Bruta x Margem Líquida



06. Plano de Recuperação Judicial

Condições de Pagamento

Apresenta-se, a seguir, um quadro-resumo correspondente às condições de pagamento previstas no Plano de Recuperação apresentado pelas Recuperandas em 10/10/2025 (Evento 475). Ressalta-se que o Plano de Recuperação Judicial ainda não foi apreciado pelos credores. Atualmente, aguarda-se a realização do prosseguimento da Assembleia-Geral de Credores, a qual ocorrerá em 27/05/2026.

CLASSE	SUBCLASSE	TEMPO DE CARÊNCIA	PRAZO PARA A QUITAÇÃO DO CRÉDITO	DESÁGIO	FORMA DE PAGAMENTO	ATUALIZAÇÃO DO CRÉDITO
TRABALHISTA	Até 150 salários-mínimos	03 meses	09 meses, a partir do mês seguinte da data de homologação do PRJ	90%	09 parcelas mensais, iguais e sucessivas	T.R. + 1% a.a.
	Apenas o saldo remanescente: acima de 150 salários-mínimos	24 meses	360 meses, a partir do mês seguinte da data de homologação do PRJ	90%	360 parcelas mensais, iguais e sucessivas	T.R. + 1% a.a.
GARANTIA REAL	Não há	24 meses	360 meses, a partir do mês seguinte da data de homologação do PRJ	90%	360 parcelas mensais, iguais e sucessivas	T.R. + 1% a.a.
QUIROGRAFÁRIO	Não há	24 meses	360 meses, a partir do mês seguinte da data de homologação do PRJ	90%	360 parcelas mensais, iguais e sucessivas	T.R. + 1% a.a.
ME/EPP	Não há	20 meses	240 meses, a partir do mês seguinte da data de homologação do PRJ	80%	240 parcelas mensais, iguais e sucessivas	T.R. + 1% a.a.

Além das condições acima apresentadas, o plano prevê a criação da subclasse chamada "Credores Fornecedores Estratégicos", os quais continuarão injetando aportes/subsídios necessários para o prosseguimento das atividades dos Recuperandos e, desta forma, receberão pagamento diferenciado. Contudo o PRJ não prevê com objetividade os termos e condições de pagamentos para essa nova subclasse, se limitando apenas aos seguintes termos: (i) excluir o deságio, total ou parcialmente; (ii) alongar ou reduzir o prazo de pagamento do crédito original; e/ou (iii) oferecer bens ou recebíveis em dação em pagamento.

Diante de tal situação, a Administração Judicial sugeriu a intimação das Recuperandas para que, até a votação do Plano de Recuperação, pormenorizem as condições do "gatilho especial para financiadores dos credores fornecedores", sob pena de violação ao princípio da paridade de credores e a consequente declaração de ilegalidade da Cláusula 14. Aguarda-se deliberação do juízo recuperacional.

07. Considerações Finais

Diante do exposto, a Administração Judicial vem, respeitosamente, à presença de Vossa Excelência, requerer:

- a) o recebimento do 3º Relatório Mensal de Atividades das recuperandas referente aos meses de **fevereiro e março/2026**, a fim de fornecer a todas as partes interessadas os principais tópicos do processo de recuperação até o momento;
- a) após a devida análise pelos Órgãos competentes, o julgamento do presente relatório.

Sendo o que se cumpria reportar, a Administração Judicial permanece à disposição deste douto Juízo, bem como dos credores e das recuperandas para os esclarecimentos que se fizerem necessários.

Nesses Termos,
É o Relatório.

Florianópolis/SC, 14 de maio de 2026.

VON SALTIEL ADVOCACIA E CONSULTORIA EMPRESARIAL
CNPJ n.º 18.814.424/0001-55

AUGUSTO VON SALTIEL
OAB/SC n.º 65.513-A

JULIANA RESCHKE
CRC n.º 104.037/O

GERMANO VON SALTIEL
OAB/SC n.º 66.026-A

JÚLIA CARDOSO SILVEIRA
OAB/RS n.º 120.060

08. Anexos

Inspeção *in loco* realizada em 30/04/2026 na sede do Grupo Brasil Novo



01. Caminhões com carga



02. Troca de Pneu




03. Estacionamento



04. Manutenção



05. Manutenção



06. Escritório



VON SALTIEL
ADMINISTRAÇÃO JUDICIAL

Telefones

(51) 3414-6760 / (48) 3197-2969

Whats Business

(51) 99171-7069

Endereço de e-mail

atendimento@vonsaltiel.com.br

Website

www.vonsaltiel.com.br