



6º Relatório Mensal de Atividades

Outubro/2025

GRUPO 3B AGRO

3B AGRO LTDA., ANIELA LIMA DE CASTILHO BOMBARDELLI, ANIELA LIMA DE CASTILHO BOMBARDELLI PRODUTORA RURAL,
JANDIR FAUSTO BOMBARDELLI e JANDIR FAUSTO BOMBARDELLI PRODUTOR RURAL

RECUPERAÇÃO JUDICIAL N.º 0004888-54.2025.8.16.0021

JUÍZO DA 4ª VARA CÍVEL E EMPRESARIAL DA COMARCA DE CASCAVEL/PR
JUIZ: DR. OSVALDO ALVES DA SILVA

Sumário

01 **Considerações iniciais**

02 **Cronograma Processual**

03 **Informações sobre as Recuperandas**

04 **Estrutura do Passivo**

05 **Análise Econômico-Financeira**

06 **Plano de Recuperação Judicial**

07 **Considerações Finais**

08 **Anexos**

01. Considerações Iniciais

Função do Administrador Judicial

O Administrador Judicial é o agente auxiliar da justiça e de confiança do Juiz que, ao assumir as suas funções, compromete-se a bem e fielmente desempenhar o encargo, com as responsabilidades a ele inerentes. O principal dever da Administração Judicial na Recuperação Judicial consiste em fiscalizar as atividades do devedor, porquanto este permanece na gestão empresarial.

O resultado dessa fiscalização é materializado por meio da apresentação de relatórios mensais de atividades (RMA), cujo dever é estabelecido à Administração Judicial no art. 22, II, 'c', da Lei n.º 11.101/05 (LRF), recentemente incluída pela Lei n.º 14.112/20, segundo o qual:

Art. 22. Ao administrador judicial compete, sob a fiscalização do juiz e do Comitê, além de outros deveres que esta Lei lhe impõe:

II – na recuperação judicial:

c) apresentar ao juiz, para juntada aos autos, relatório mensal das atividades do devedor, fiscalizando a veracidade e a conformidade das informações prestadas pelo devedor; (Redação dada pela Lei nº 14.112, de 2020).

As informações apresentadas nos relatórios serão baseadas em dados contábeis, financeiros e operacionais apresentados pelas Recuperandas, sob as penas do art. 171 da LRF. Tais informações, todavia, **não serão objeto de exame independente ou de procedimento de auditoria**, de forma que não se poderá garantir ou afirmar a sua correção, precisão e completude.

Isso porque, como bem referem Daniel Carnio e Alexandre Correa, “a intenção do legislador nessa norma é a de que a administração verifique a plausibilidade e a veracidade da documentação apresentada pelo devedor, servindo como efetivo ente fiscalizatório”. Mais adiante, acrescentam que “a inclusão da alínea ‘c’, inciso II, do referido artigo não ocorreu para responsabilizar o auxiliar do juízo por informações inverídicas prestadas pela recuperanda”, mas sim para obrigá-lo “a fiscalizar essas informações e conferir, dentro das suas possibilidades de trabalho, se os dados possuem lastro na realidade da empresa” (COSTA, Daniel Carnio. Comentários à lei de recuperação de empresas e falência: Lei 11.101, de 09 de fevereiro de 2005/ Daniel Carnio Costa, Alexandre Correa Nasser de Melo – Curitiba: Juruá, 2021, pp. 107-109).

O presente relatório, portanto, não objetiva atestar a veracidade e a conformidade das informações contábeis e financeiras prestadas pelo devedor. Objetiva, por outro lado, conferi-las, a fim de aferir se guardam embasamento com a realidade coletada pela Administração Judicial nas vistorias – físicas ou virtuais – realizadas nas instalações da devedora.



01. Considerações Iniciais

Função do Administrador Judicial

Nesse sentido, o presente relatório tem como objetivo reunir, de forma sintética, as informações operacionais, financeiras, econômicas e processuais da Recuperação Judicial das Empresas do **GRUPO 3B AGRO**, ofertando ao Juiz, ao Ministério Público, aos credores e aos demais interessados um relato transparente dos principais fatos ocorridos no período analisado.

O período objeto de análise processual e operacional corresponde ao mês de **outubro/2025**.

Ao lado, apresenta-se as atividades desempenhadas por esta Equipe Técnica.

Resumo das Atividades de Competência da AJ

Atendimento e prestação de informações aos credores;

Solicitação e análise da documentação contábil, bem como das atividades das Recuperandas;

Vistoria à sede das Recuperandas, de forma a verificar a continuidade da atividade e angariar informações sobre a operação;

Elaboração dos Relatórios Mensais de Atividades (RMA), fiscalização dos procedimentos inerentes ao correto andamento do processo de recuperação judicial e prestação de informações à 4ª Vara Cível e Empresarial da Comarca de Cascavel/PR.

02. Cronograma Processual

Grupo 3B Agro



03. Informações sobre as Recuperandas







Localização das atividades operacionais



Abaixo, apresenta-se link com vídeos da visita *in loco* realizada no dia **31/03/2025**:



O **Grupo 3B Agro** distribui as suas atividades operacionais ao longo de vários locais no Estado do Paraná, conforme os endereços abaixo:

-  **Matriz 3B Agro LTDA. (27.117.303/0001-45):** Estrada Adroaldo Jose Bombardelli, S/N, Lote Rural Km 2.5, Jardim Panorama - Toledo/PR.
-  **Filial 3B Agro (27.117.303/0002-26):** Estrada Linha Três Bocas, Lote Rural 32/33/B.1.1, S/N , Distrito de Xaxim, Zona Rural - Toledo/PR.
-  **Sede Aniela e Jandir (58.026.263/0001-50 e 57.284.984/0001-05):** Estrada Adroaldo José Bombardelli, S/N, Lote Rural 28.C, Jardim Panorama - Toledo/PR.
-  **Operação de Suínos:** Estrada Linha Sanga Funda, S/N, Zona Rural, Quatro Pontes/PR.
-  **Operação de Novilhos e Suínos:** Estrada São Roque de Lopes, Sede Alvorada, S/N, Cascavel/PR.
-  **Operação de Novilhos:** Linha Lageado Grande, S/N, Zona Rural, São Miguel, Toledo/PR.

03. Informações sobre as Recuperandas

Descrição dos empresários ¹



Razão Social: 3B Agro LTDA.



CNPJ: 27.117.303/0001-45



Sede: Estrada Adroaldo Jose Bombardelli, S/N, Lote Rural Km 2.5, Jardim Panorama - Toledo/PR



Natureza Jurídica: Sociedade Empresária Limitada



Objeto Social: Indústria e comércio de alimentos para animais; comércio atacadista de carnes bovinas, suínas e derivados etc.



Capital Social: R\$ 100.000,00



Razão Social: Anielia Lima de Castilho Bombardelli Produtora Rural



CNPJ: 58.026.263/0001-50



Sede: Estrada Adroaldo José Bombardelli, S/N, Lote Rural 28.C, Jardim Panorama-Toledo/PR



Natureza Jurídica: Empresário Individual



Objeto Social: Produção rural com atividade econômica de pecuária e suinocultura



Capital Social: R\$ 1.000,00



Razão Social: Jandir Fausto Bombardelli Produtor Rural



CNPJ: 57.284.984/0001-05



Sede: Estrada Adroaldo José Bombardelli, S/N, Lote Rural 28.C, Jardim Panorama-Toledo/PR



Natureza Jurídica: Empresário Individual



Objeto Social: Produção rural com atividade econômica de pecuária e suinocultura.



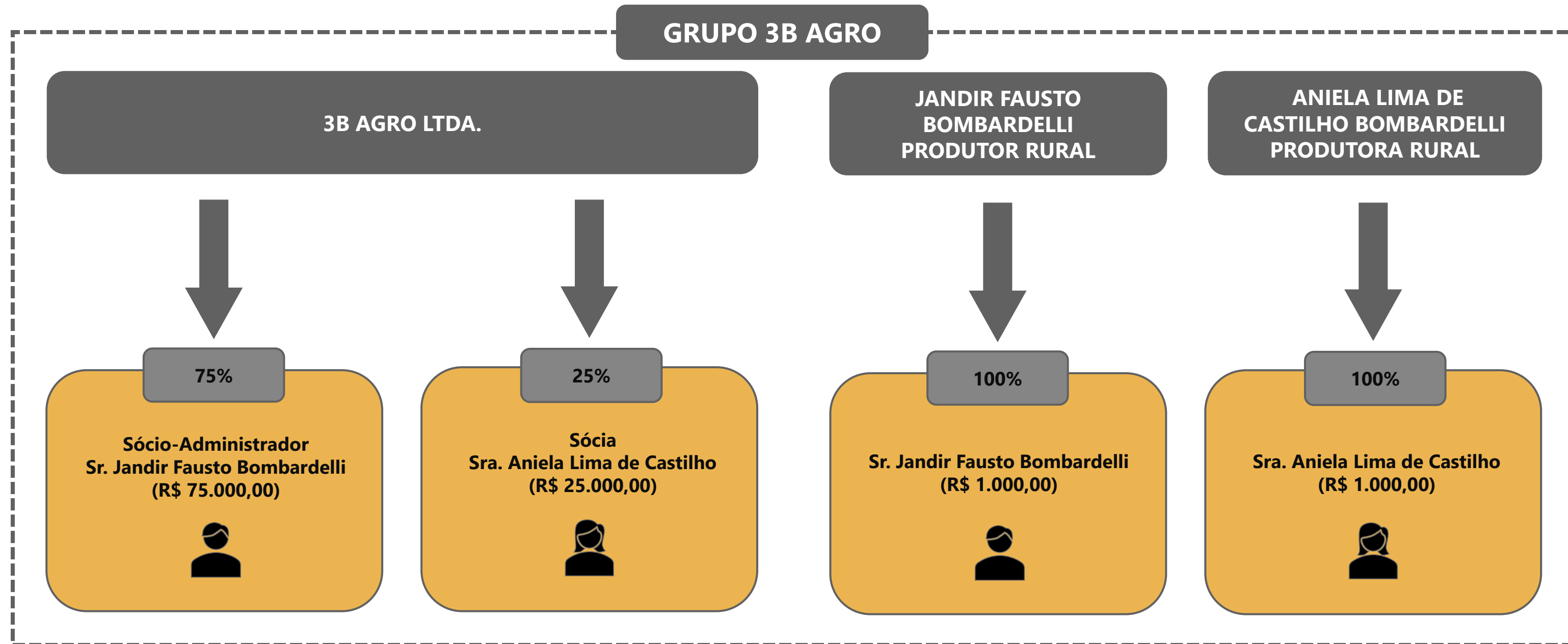
Capital Social: R\$ 1.000,00

¹ As informações acima foram extraídas dos documentos carregados nos Movimentos 1.104, 1.105 e 1.106.

03. Informações sobre as Recuperandas

Descrição da estrutura societária

Abaixo, apresentam-se as composições societárias da empresa e dos empresários individuais do Grupo 3B Agro, conforme informações apresentadas nos autos (Movs. 1.93, 1.102, 1.103, 1.104, 1.105 e 1.106):



03. Informações sobre as Recuperandas

Breve Histórico

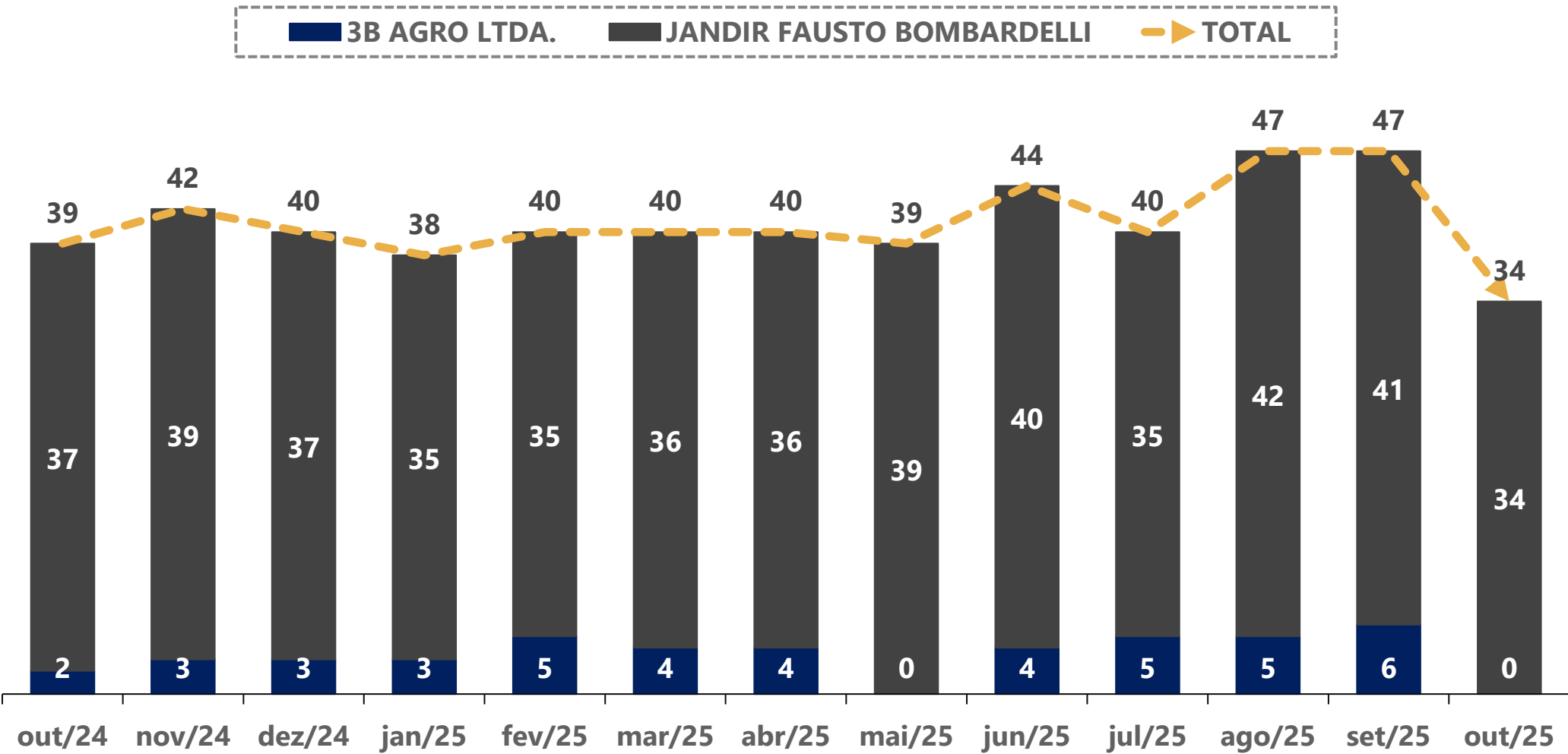


03. Informações sobre as Recuperandas

Quadro Funcional

Com base na documentação disponibilizada à Administração Judicial, nota-se que o Produtor Rural Sr. Jandir Fausto Bombardelli apresentou, em outubro/2025, 34 funcionários em seu quadro funcional, conforme informações apresentadas no gráfico abaixo.

Destaca-se que a empresa 3B Agro Ltda. não encaminhou a documentação relativa ao quadro funcional referente aos meses de maio e outubro de 2025, circunstância que justifica a ausência de dados no gráfico apresentado a seguir.



03. Informações sobre as Recuperandas

Outras Informações

Causas da Crise

Abaixo, apresentam-se as causas da crise elencadas pelas Recuperandas no momento do ajuizamento da Recuperação Judicial (petição inicial):



Títulos Protestados

Com base na consulta realizada no dia **18 de dezembro de 2025**, no site de Cartórios e Protestos (<https://site.cenprotnacional.org.br/>), apresenta-se, a seguir, quadro-resumo dos títulos protestados:

Devedor	Cartório	Nº de Títulos	Valores
3B AGRO LTDA	TABELIONATO DE PROTESTO DE TITULOS TOLEDO/PR	50	R\$ 2.160.608,04
		10	R\$ 304.609,84
JANDIR FAUSTO BOMBARDELLI	TABELIONATO DE NOTAS E PROTESTO DE TÍTULOS DE MARECHAL CÂNDIDO RONDON/PR	1	R\$ 29.604,00
TOTAL		61	R\$ 2.494.821,88

Passivo Contingente

Esta Equipe Técnica elaborou um quadro-resumo no que tange aos processos em que atualmente as recuperandas se figuram como parte, com base nos relatórios disponibilizados nos autos (Movs. 21.67, 21.68 e 21.69). Abaixo, seguem as informações:

Natureza Jurídica	Qtde	Valor Total da Causa
Ação de Conhecimento	1	R\$ 201.642,25
Cumprimento de Sentença	1	R\$ 33.396,48
Embargos à Execução	1	R\$ 309.819,45
Execução de Título Extrajudicial	10	R\$ 14.210.539,43
Recuperação Judicial	1	R\$ 6.746.397,30
TOTAL	14	R\$ 21.501.794,91

03. Informações sobre as Recuperandas

Outras Informações

Demais Informações



Conforme informações repassadas pelos representantes das Devedoras e ratificadas pelos registros contábeis, **as obrigações contraídas após o ajuizamento da Recuperação Judicial**, como salários e fornecedores, estão sendo adimplidas mensalmente. No entanto, conforme demonstrado na página 14 deste relatório, **há um saldo significativo de dívidas tributárias em atraso.**



Em relação aos **honorários da Administração Judicial**, destaca-se que, até o momento de elaboração deste relatório, não havia parcelas em atraso.



No balancete do mês de outubro/2025 da empresa 3B Agro Ltda., verificaram-se duas movimentações nas subcontas do **Ativo Imobilizado**. A primeira refere-se a um aumento de R\$ 61 mil em Máquinas, Equipamentos e Ferramentas, enquanto a segunda corresponde a uma adição de R\$ 300 mil na subconta de Veículos. Ademais, constatou-se que as depreciações foram devidamente registradas no período.



04. Estrutura do Passivo

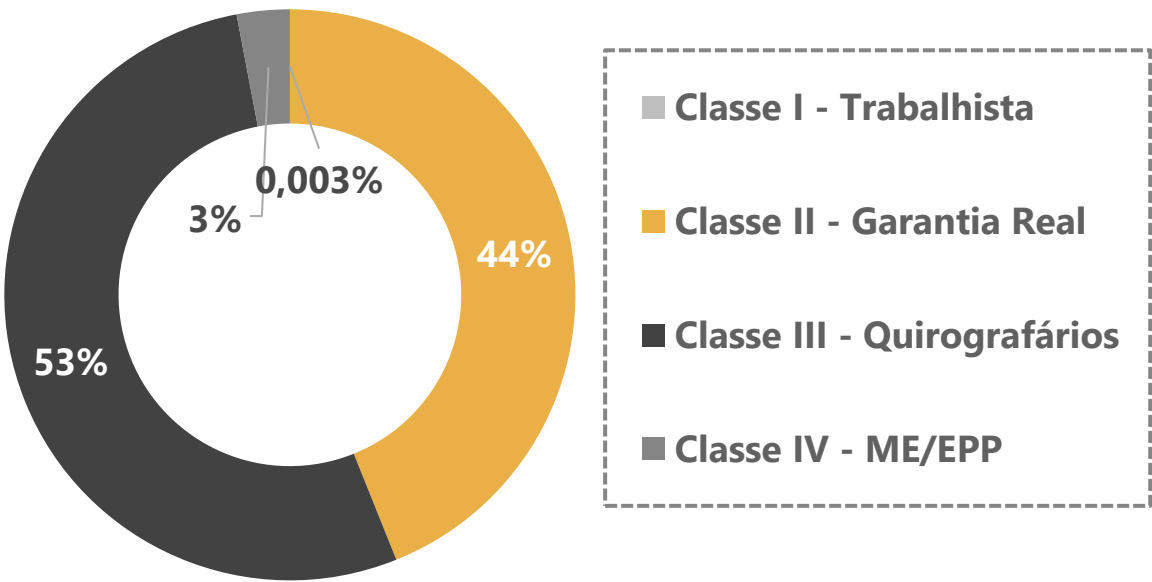
Passivo Sujeito à Recuperação Judicial

O **Edital do Art. 7º, §2º, da LREF**, reflete a segunda relação de credores das Devedoras e perfaz o montante total de **R\$ 55.902.684,41**, subdividido em quatro classes, conforme quadro a seguir:

CLASSES	VALORES DO EDITAL DO ART. 52, § 1º, LRF	VALORES DO EDITAL ART. 7, § 2º, LRF E NÚMERO DE CREDITORES		
Classe I - Trabalhista	R\$ 1.719,15	R\$ 1.719,15	8	15%
Classe II - Garantia Real	R\$ 24.019.498,56	R\$ 24.550.308,10	5	9%
Classe III - Quirografários	R\$ 28.131.989,48	R\$ 29.677.859,87	28	52%
Classe IV -ME/EPP	R\$ 1.320.413,76	R\$ 1.672.797,29	13	24%
TOTAL	R\$ 53.473.620,95	R\$ 55.902.684,41	54	100%

Considerando as informações dispostas nos autos, **52% do passivo concursal** corresponde a dívidas com **credores quirografários**. A seguir, apresenta-se os principais credores arrolados ao processo:

CLASSES	PRINCIPAIS CREDITORES	VALORES (R\$)	% SOBRE O PASSIVO
Classe III - Quirografários	Front Capital Securitizadora S.A.	R\$ 8.659.456,38	15%
Classe II - Garantia Real	Bricks Investimentos LTDA.	R\$ 7.500.000,00	13%
Classe II - Garantia Real	Auster Nutricao Animal LTDA.	R\$ 6.684.308,10	12%
Classe III - Quirografários	Banco Do Brasil S.A.	R\$ 5.949.923,72	11%
Classe II - Garantia Real	Banco Do Brasil S.A.	R\$ 4.811.000,00	9%
Classe II - Garantia Real	Front Capital Securitizadora S.A.	R\$ 4.025.000,00	7%
-	Demais Credores	R\$ 18.272.996,21	33%
TOTAL		R\$ 55.902.684,41	100%



04. Estrutura do Passivo

Passivo Extraconcursal e Passivo Tributário

Como exemplos de créditos extraconcursais enquadram-se, principalmente, (i) o passivo fiscal, (ii) operações de adiantamento de contrato de câmbio, (iii) cessão fiduciária de títulos e direitos creditórios, (iv) alienação fiduciária e (v) arrendamento mercantil (leasing).

Com base nas informações dispostas nos autos, apresenta-se um resumo do **passivo extraconcursal** das recuperandas (Movs. 21.48, 21.49 e 21.50).

Nome	Tipo	Valor
3B AGRO LTDA	UNIÃO FEDERAL (FAZENDA NACIONAL)	R\$ 253.159,59
JANDIR		R\$ 163.135,20
Total		R\$ 416.294,79

Os representantes das devedoras indicaram como passivo extraconcursal apenas dívidas junto à União.

Nesse sentido, após questionamentos realizados por esta Equipe Técnica, foi informado que não há endividamento com instituições financeiras que se enquadrem como dívidas extraconcursais. Por este motivo, a relação de credores extraconcursais somente apontou dívidas junto ao fisco.

Ademais, conforme consulta realizada no dia 18 de dezembro de 2025, no site do Regularize (<https://www.listadevedores.pgfn.gov.br/>), foram identificados valores inscritos em **Dívida Ativa** somente no CPF do Sr. Jandir Fausto, no valor de R\$ 34.859,35.

Por fim, apresenta-se, a seguir, um quadro-resumo acerca dos documentos carreados aos autos, no que tange às certidões referentes aos débitos tributários em âmbito Federal, Estadual e Municipal.

Requerente	Órgãos	Descrições
3B AGRO LTDA JANDIR FAUSTO (575.246.969-49)	União	Certidão Positiva com Efeitos de Negativa de Débitos
JANDIR FAUSTO (57.284.984/0001-05) ANIELA BOMBARDELLI (58.026.263/0001-50) ANIELA BOMBARDELLI (791.590.289-04)	União	Certidão Negativa de Débitos
3B AGRO LTDA JANDIR FAUSTO (57.284.984/0001-05) ANIELA BOMBARDELLI (58.026.263/0001-50) ANIELA BOMBARDELLI (791.590.289-04)	Município De Toledo/PR	Certidão Negativa de Débitos
3B AGRO LTDA ANIELA BOMBARDELLI (58.026.263/0001-50) ANIELA BOMBARDELLI (791.590.289-04) JANDIR FAUSTO (57.284.984/0001-05) JANDIR FAUSTO (575.246.969-49)	Receita Estadual do Paraná	Certidão Negativa de Débitos

05. Análise Econômico-Financeira

Econômico-Financeiras



Esta seção explora as principais variações econômicas, financeiras e patrimoniais da Recuperanda **3B Agro LTDA.**¹, mediante a análise dos principais indicadores que evidenciam a evolução do processo de recuperação da empresa.



De maneira a retratar essa evolução, foram utilizadas, para este Relatório Mensal de Atividades (RMA), informações pertinentes a exercícios pretéritos, e também do balancete de **outubro/2025**, disponibilizados a esta equipe técnica.



A Administração Judicial, com o objetivo de trazer transparência ao processo de Recuperação Judicial, dispõe de site específico (www.vonsaltiel.com.br), no qual disponibiliza aos credores e aos demais interessados os principais documentos do presente processo.



A integralidade da documentação está disponível em arquivo digital (PDF) em página compartilhada em nuvem do Dropbox, por meio do link do ícone acima; ou, ainda, poderá ser solicitada à Administração Judicial, que, como já tem feito, a encaminhará via e-mail.

¹ Destaca-se que, nas páginas subsequentes, serão expostas exclusivamente as informações contábeis e financeiras da Recuperanda 3B Agro LTDA., tendo em vista que os documentos contábeis das Devedoras ANIELA LIMA DE CASTILHO BOMBARDELLI PRODUTORA RURAL, JANDIR FAUSTO BOMBARDELLI e JANDIR FAUSTO BOMBARDELLI PRODUTOR RURAL não foram disponibilizados à Administração Judicial.

05. Análise Econômico-Financeira

3B Agro LTDA. - Ativo



As informações contábeis da **3B Agro LTDA.**, no que concerne aos meses de **setembro e outubro/2025**, foram disponibilizadas pelos representantes da Empresa. A seguir, apresenta-se um resumo das contas do Ativo.

	out/2025	AV	AH	set/2025
Ativo Circulante	40.304.989	90%	5%	38.508.524
Disponibilidades	812.848	2%	-4%	845.635
Duplicatas a Receber	13.534.141	30%	15%	11.796.686
Tributos a Recuperar	45.165	0%	11%	40.712
Conta Corrente Sócios	13.216.130	30%	0%	13.216.130
Estoques	10.837.057	24%	3%	10.514.538
Adiantamentos	272.747	1%	-23%	356.187
Depósitos em Juízo	780.902	2%	0%	782.638
Outros Créditos	806.000	2%	-16%	956.000
Ativo Não Circulante	4.254.890	10%	9%	3.908.935
Outros Créditos	376.939	1%	2%	370.366
Imobilizado	3.877.952	9%	10%	3.538.569
Total do Ativo	44.559.880	100%	5%	42.417.459

AV% - Análise vertical – apresenta a representatividade de cada rubrica perante o total do ativo;
AH% - Análise horizontal - apresenta a variação mensal entre setembro e outubro/2025.

No mês de outubro/2025, observa-se que o **Ativo Total** alcançou o montante de R\$ 44,5 milhões, registrando um crescimento de 32% em comparação a janeiro do mesmo ano.

No âmbito do Ativo Circulante, em outubro/2025, a rubrica **Duplicatas a Receber** apresentou o maior aumento do período: acréscimo de 15%. Destaca-se que essa conta representa 30% do ativo total, em decorrência, principalmente, das movimentações realizadas junto aos clientes Orion & Magistral Eireli e Cooperativa Agroindustrial de Londrina.

Nota-se que, em outubro/2025, as contas de **Depósitos em Juízo** e **Conta Corrente Sócios** mantiveram-se estáveis, registrando variações mínimas.

Outra adição relevante ocorreu na conta de **Estoques**, a qual apresentou aumento de 3% entre setembro e outubro/2025. O saldo é composto, substancialmente, por mercadorias e produtos (R\$ 1.329.023,98), além de insumos em poder de terceiros (R\$ 9.508.032,55), sendo que o Sr. Jandir Fausto detém, aproximadamente, R\$ 1,4 milhão em insumos sob seu controle.

No período em questão, foi observada uma adição de 11% na rubrica de **Tributos a Recuperar**; com base no balancete de outubro/2025, a variação referiu-se apenas a PIS/COFINS e ICMS.

Por outro lado, a conta de **Disponibilidades** apresentou, em outubro/2025, uma redução de 4% em relação ao saldo de setembro do mesmo ano. Ressalta-se que tal rubrica representa apenas 2% do ativo total.

Nesse sentido, verifica-se uma redução de 23% na rubrica Adiantamentos, integrante do Ativo Circulante. O saldo é composto por adiantamentos a fornecedores e salários adiantados. No que se refere aos adiantamentos a fornecedores, a composição encontra-se distribuída entre três fornecedores, além de uma subconta denominada “Adiantamentos de Fornecedores (valores unificados)”, que totaliza R\$ 242.767,70. Ademais, registra-se o montante de R\$ 13.812,55 correspondente a salários adiantados.

Destaca-se que a conta de **Outros Créditos** apresentou uma redução de 16% no período analisado, sendo composta, principalmente, por valores a receber da empresa Vero Participações LTDA. Além disso, a mesma rubrica registrada no Ativo Não Circulante expôs uma adição de 2%, sendo constituída por saldos de consórcios junto ao Banco do Brasil (R\$ 33.742,16), ao Banco Santander (R\$ 221.281,06) e à Cooperativa de Crédito Sicredi (R\$ 90.851,66), além de valores classificados como Outros Investimentos, no montante de R\$ 31.053,66.

Com relação ao **Ativo Imobilizado**, no mês de outubro/2025, verificaram-se duas adições nas subcontas do **Ativo Imobilizado**. A primeira refere-se a um aumento de R\$ 61 mil em Máquinas, Equipamentos e Ferramentas, enquanto a segunda corresponde a uma adição de R\$ 300 mil na subconta de Veículos. Ademais, constatou-se que as depreciações foram devidamente registradas no período.

05. Análise Econômico-Financeira

3B Agro LTDA. - Passivo



As informações contábeis da **3B Agro LTDA.**, no que concerne aos meses de **setembro e outubro/2025**, foram disponibilizadas pelos representantes da Empresa. A seguir, apresenta-se um resumo das contas do Passivo.

	out/2025	AV	AH	set/2025
Passivo Circulante	28.434.927	65%	5%	26.954.013
Empréstimos e Financiamentos	5.728.806	13%	2%	5.629.707
Fornecedores	22.567.384	51%	11%	20.365.826
Obrigações Tributárias	48.809	0%	-94%	864.191
Obrigações Trabalhistas	40.121	0%	8%	37.145
Outras Obrigações	49.807	0,11%	-13%	57.143
Passivo Não Circulante	14.600.642	33%	0%	14.600.642
Empréstimos e Financiamentos - LP	5.801.691	13%	0%	5.801.691
Outras Obrigações	108.363	0%	0%	108.363
Contas a Pagar	8.690.588	20%	0%	8.690.588
Patrimônio Líquido	862.804	2%	-152%	(1.653.871)
Passivo e Patrimônio Líquido	43.898.373	100%	10%	39.900.784

AV% - Análise vertical – apresenta a representatividade de cada rubrica perante o total do passivo;
AH% - Análise horizontal - apresenta a variação mensal entre setembro e outubro/2025.

No comparativo entre os meses de setembro e outubro/2025, observa-se que o montante do total do **Passivo** cresceu na ordem de 10%, gerando um aumento de R\$ 4 milhões.

O **Passivo Circulante** encerrou o mês de outubro/2025 com saldo de R\$ 28 milhões, representando 66% do total das obrigações da empresa (desconsiderando-se os valores vinculados ao Patrimônio Líquido).

Primeiramente, observa-se que a movimentação percentual mais expressiva no **Passivo Circulante** ocorreu na conta de **Obrigações Tributárias**: redução de R\$ 815 mil (94%). Tal variação decorreu, principalmente, da baixa (recuperação de tributos) das Provisões de IRPJ/CSLL, as quais foram registradas no balancete e confirmadas no livro razão de outubro/2025.

Ao analisar a conta **Fornecedores**, constata-se que ela corresponde a 51% do passivo total. No período analisado, a rubrica apresentou variação positiva de 11%, o que representa um acréscimo de aproximadamente R\$ 2,2 milhões. Destacam-se, nesse contexto, as movimentações registradas com o fornecedor Frigorífico Rainha da Paz LTDA., no valor de R\$ 558.961,00, e com o Sr. Jandir Fausto, no montante de R\$ 720.136,44.

Ainda, nota-se um crescimento de 2% na conta de **Empréstimos e Financiamentos** (Passivo Circulante). Ao analisar a documentação enviada pelos representantes da Devedora, observa-se que a única movimentação, no mês de outubro/2025, correspondeu aos saldos negativos da conta corrente junto ao Banco do Brasil (R\$ 99.098,44).

Com relação às **Obrigações Trabalhistas**, houve uma adição de 8% no período, a qual atrelou-se aos valores de salários e provisões trabalhistas (FGTS, INSS, férias e 13º salário).

Ademais, a rubrica de **Outras Obrigações** é composta, exclusivamente, por valores referentes aos parcelamentos tributários e encargos de juros. No período, tal conta apresentou uma redução de 13% em seus saldos, diminuindo sua representatividade no passivo total, que atualmente corresponde a apenas 0,11%.

No âmbito do **Passivo Não Circulante**, entre setembro e outubro/2025, os saldos das contas de Empréstimos e Financiamentos, Contas a Pagar e Outras Obrigações, mantiveram-se inalterados.

Por fim, entre setembro e outubro/2025, o **Patrimônio Líquido** apresentou movimentação relevante, passando de saldo negativo para positivo. Todavia, observa-se que o saldo inicial registrado no balancete de outubro/2025 não correspondeu ao saldo final apurado no mês anterior.

No balancete de setembro/2025, o Lucro Contábil foi registrado no montante de R\$ 3.683.896,51, enquanto, em outubro/2025, passou a ser R\$ 6.201.396,54. Tal variação explica a reversão do saldo do Patrimônio Líquido, considerando que as demais subcontas permaneceram inalteradas.

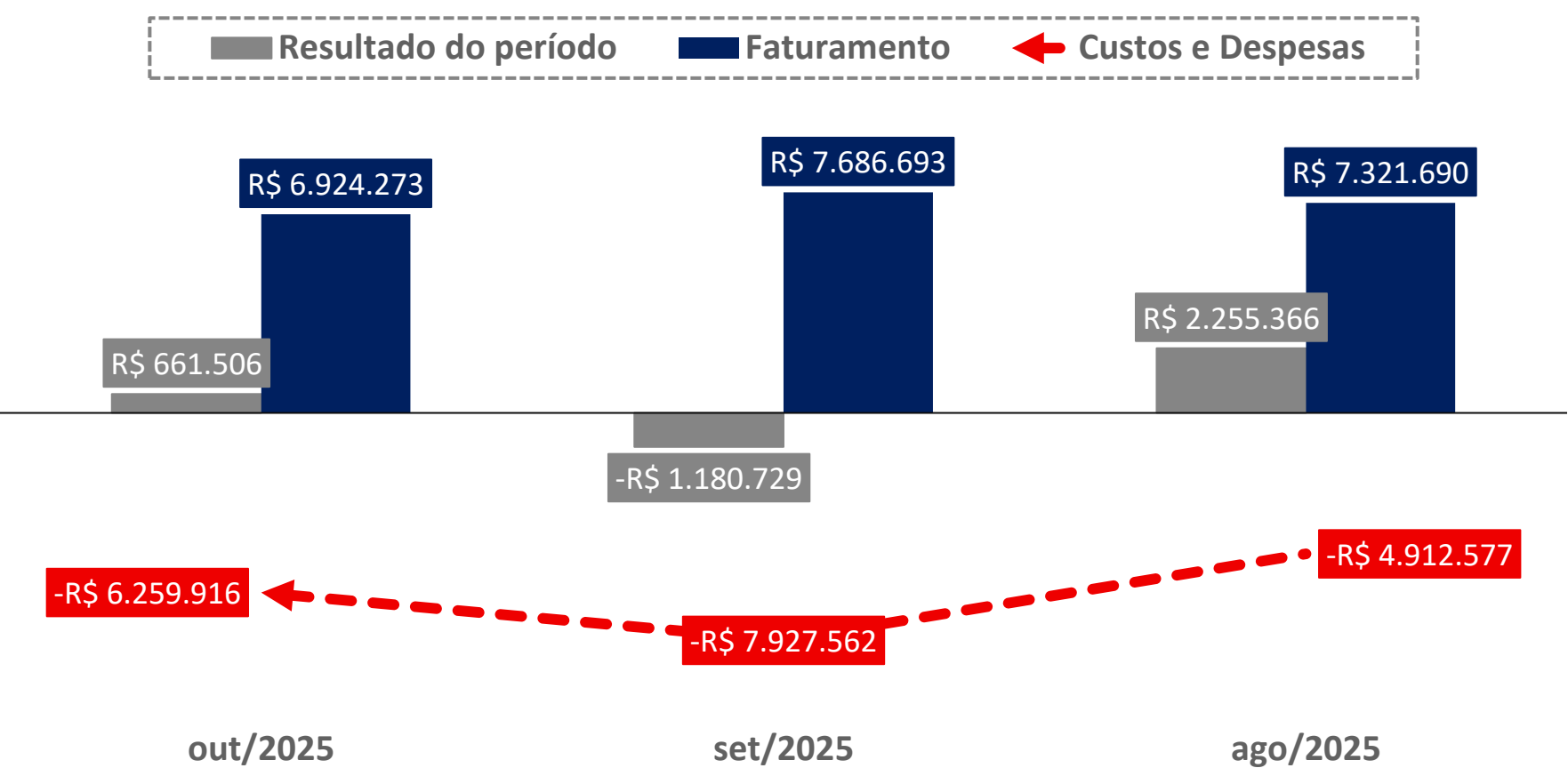
05. Análise Econômico-Financeira

Demonstração do Resultado do Exercício | DRE – 3B Agro LTDA.



	out/2025	AH	set/2025
Receita Bruta de Vendas	6.924.273	-10%	7.686.693
(-) Deduções da receita	(2.851)	-98%	(160.969)
(=) Receita Líquida	6.921.422	-8%	7.525.724
(-) Custos Mercadoria Vendidas	(6.162.815)	-17%	(7.405.447)
(-) Despesas Operacionais	(522.057)	147%	(211.417)
(+) Outras despesas/receitas operacionais	528.331	-340%	(220.065)
(=) Resultado Operacional	764.881	-346%	(311.206)
(+/-) Resultado Financeiro	(103.374)	14%	(90.633)
(+/-) Provisões de IRPJ e CSLL	0	-100%	(778.891)
(=) Resultado do Exercício	661.506	-156%	(1.180.729)

AH% - Análise horizontal - apresenta a variação mensal entre setembro e outubro/2025.



Acima, apresenta-se graficamente a evolução dos resultados obtidos pela Devedora 3B Agro LTDA. no período compreendido entre setembro e outubro/2025 (resultados mensais).

Inicialmente, observa-se uma queda de 10% no faturamento auferido em outubro/2025, em comparação ao mês imediatamente anterior. De forma favorável, nesse mesmo período, registrou-se uma redução de 17% no saldo da conta de **Custo das Mercadorias Vendidas** (CMV), sendo possível identificar apenas movimentações relacionadas à matéria-prima e às mercadorias para revenda.

Contudo, durante o período analisado, verificou-se um aumento de 147% nas **Despesas Operacionais**, decorrente, principalmente, da variação na subconta de serviços prestados por terceiros, com movimentação de R\$ 307 mil, além de dispêndios com manutenções e materiais utilizados na operação.

Com relação ao mês de outubro/2025, o custo operacional (despesas + custos) representou 90% da Receita Líquida. Além disso, a conta **Outras Despesas/Receitas Operacionais** apresentou saldo positivo de R\$ 528 mil, em razão do montante de R\$ 828.314,00 registrado como tributos recuperados.

Ademais, no período analisado, o **Resultado Financeiro** sofreu um aumento de 14%, sendo constituído, majoritariamente, por juros de empréstimos bancários.

Por fim, em outubro/2025, a empresa apurou um **Lucro Contábil** de R\$ 661 mil. No acumulado do exercício de 2025, até o presente momento (janeiro a outubro), o resultado positivo já alcança, aproximadamente R\$ 6,4 milhões.

05. Análise Econômico-Financeira

Indicadores Financeiros

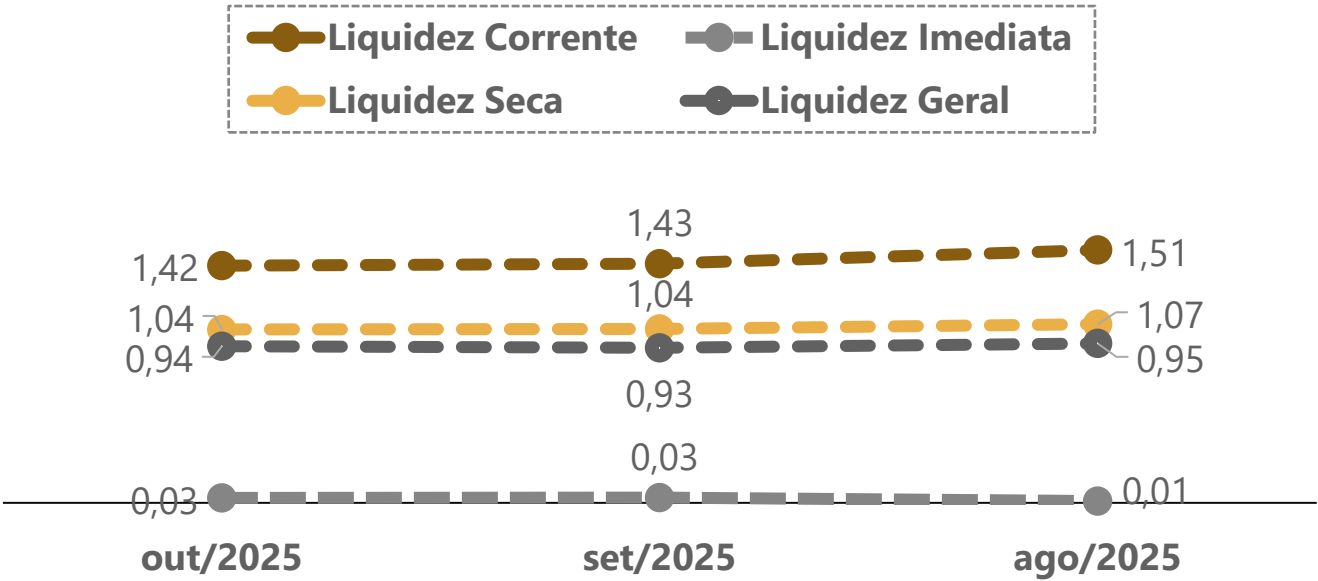
Os indicadores financeiros são métricas que coletam e geram informações sobre um determinado aspecto das demonstrações financeiras, sobretudo acerca da saúde financeira da organização e o quão rentável ela pode ser. Abaixo, apresenta-se alguns indicadores recomendados pela literatura de Finanças Corporativas:

Índices de Liquidez	Liquidez Corrente: mede a relação entre o ativo circulante e o passivo circulante. Se a liquidez corrente for superior a 1,0, o capital de giro é positivo.	$\frac{\text{Ativo Circulante}}{\text{Passivo Circulante}}$
	Liquidez Seca: mede a capacidade que ativos circulantes de maior liquidez têm para cobrir o passivo circulante.	$\frac{\text{Ativo Circulante} - \text{Estoques}}{\text{Passivo Circulante}}$
	Liquidez Geral: mede a capacidade de pagamento a Longo Prazo, ou seja, quanto há de ativo circulante e realizável a longo prazo para cada R\$ 1,00 de dívidas de curto e longo prazo.	$\frac{\text{Ativo Circulante} + \text{Ativo Realizável a Longo Prazo}}{\text{Passivo Circulante} + \text{Passível Exigível a Longo Prazo}}$
Índices de Endividamento	Participação do Capital de Terceiros: representa a relação entre capitais de terceiros e recursos totais.	$\frac{\text{Passivo Circulante} + \text{Passivo Não Circulante}}{\text{Passivo Total}}$
	Endividamento de curto prazo: evidencia a concentração de obrigações vencíveis em até um exercício, em relação ao total de obrigações.	$\frac{\text{Passivo Circulante}}{\text{Passivo Circulante} + \text{Passivo Não Circulante}}$
Índices de Lucratividade	Margem Bruta: representa o quanto a empresa obtém de lucro para cada R\$1,00 vendido, descontando somente o custo da mercadoria/serviço vendido. Quanto maior, melhor.	$\frac{\text{Lucro Bruto}}{\text{Receita Líquida}}$
	EBITDA: representa o resultado de lucros antes de juros, impostos, depreciação e amortização. Quanto maior o resultado, melhor está a empresa.	$\frac{\text{Lucro Operacional} + \text{Juros} + \text{Impostos} + \text{Depreciação} + \text{Amortização}}{\text{Receita Líquida}}$
	Margem Líquida: representa o quanto a empresa obtém de lucro para cada R\$1,00 vendido. Quanto maior, melhor.	$\frac{\text{Lucro Líquido}}{\text{Receita Líquida}}$

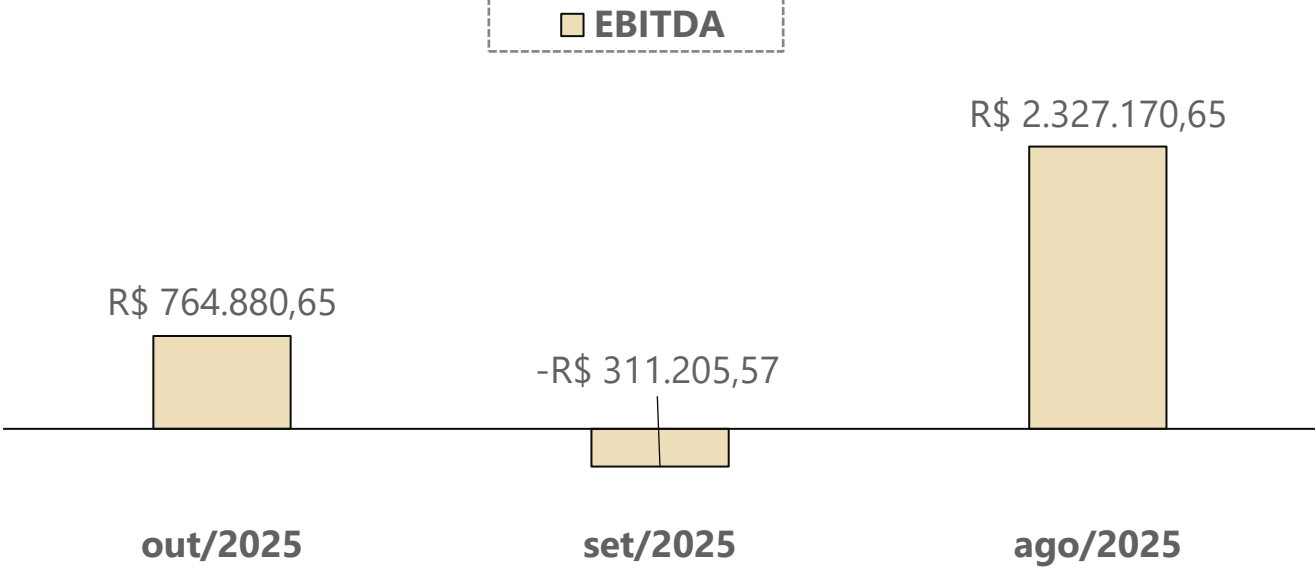
05. Análise Econômico-Financeira

Indicadores Financeiros

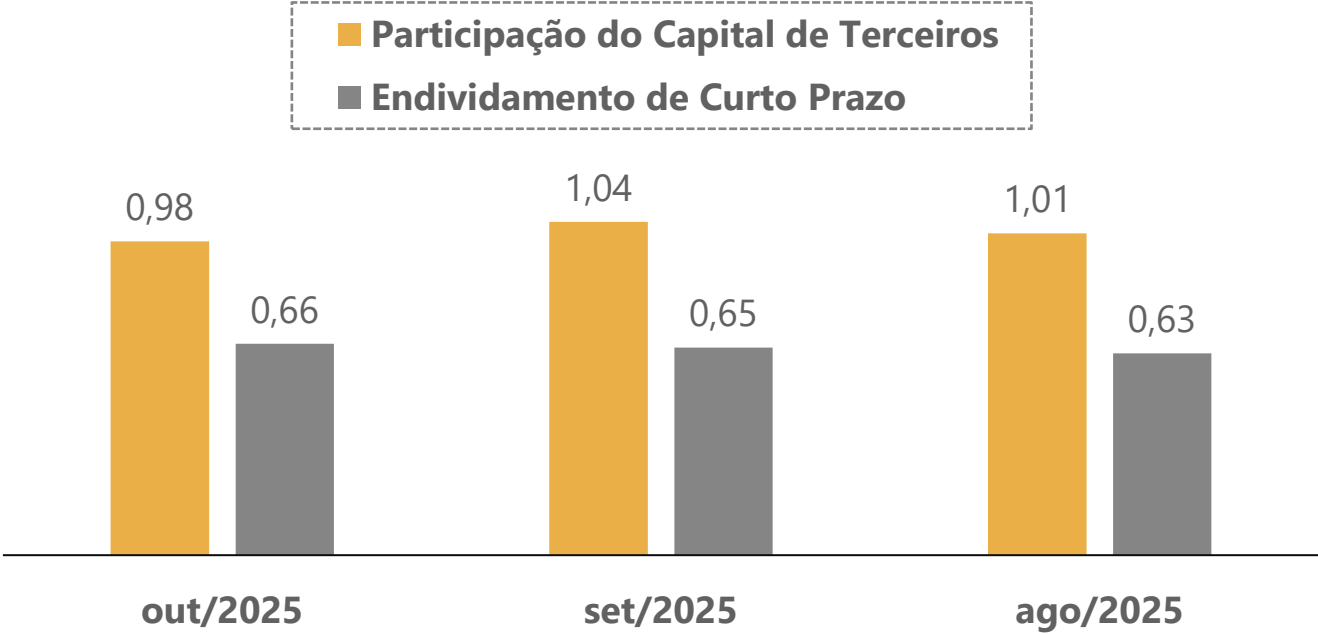
Índices de Liquidez



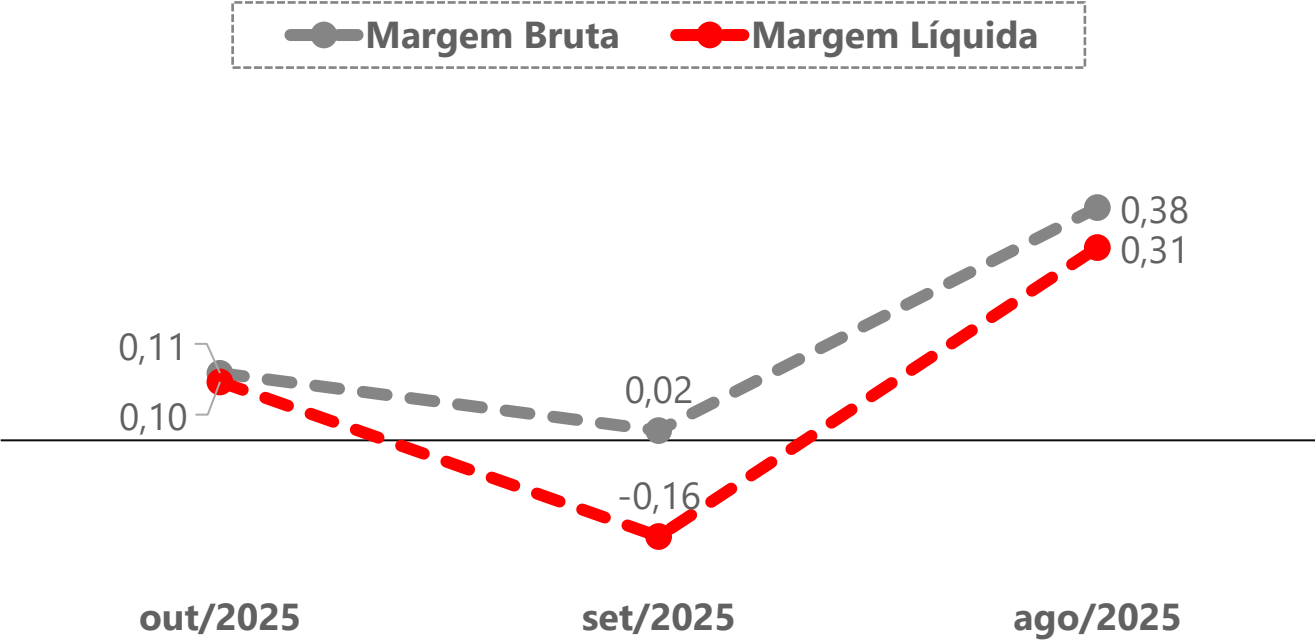
EBITDA



Índices de Endividamento



Margem Bruta x Margem Líquida



06. Plano de Recuperação Judicial

Condições de Pagamento

A seguir, apresenta-se um quadro-resumo com as condições de pagamento previstas no Plano de Recuperação Judicial apresentado pelas Recuperandas em 09/06/2025 (Mov. 123.2), incorporando também as alterações previstas no Modificativo ao Plano de Recuperação apresentado pelo Grupo 3B Agro em 18/11/2025 (Mov. 216.2). **Ressalta-se que o Modificativo ao Plano de Recuperação Judicial foi aprovado na Assembleia-Geral de Credores realizada em 25/11/2025. Atualmente, aguarda-se a homologação do PRJ.**

CLASSE	SUBCLASSE	MESES DE CARÊNCIA	PRAZO PARA A QUITAÇÃO DO CRÉDITO	DESÁGIO	ATUALIZAÇÃO DO CRÉDITO
TRABALHISTA	Até 150 salários-mínimos	Não há	Em até 12 meses após a publicação da decisão da homologação do PRJ	Não há	TR + 1,0% a.a.
	Acima de 150 salários-mínimos	24 meses	O pagamento será feito em 13 parcelas anuais e sucessivas (vencendo-se a primeira parcela no 25º mês após a publicação da decisão de homologação do PRJ).	90%	TR + 1,0% a.a.
	Créditos de natureza salarial, com vencimento nos 3 meses anteriores ao pedido da Recuperação Judicial até o limite de 5 salários-mínimos.	Não há	30 dias após a publicação da homologação do PRJ	Não há	TR + 1,0% a.a.
GARANTIA REAL	Opção A (Se não manifestar a escolha pela opção B, será automaticamente enquadrado nesta opção)	24 meses	O pagamento será feito em 13 parcelas anuais e sucessivas (vencendo-se a primeira parcela no 25º mês após a publicação da decisão de homologação do PRJ).	90%	TR + 1,0% a.a.
	Opção B (Destinada a credores que concederem novo limite de crédito, mínimo de 50% do crédito atual, por pelo menos 48 meses)	Não há	O pagamento será feito 48 parcelas mensais e sucessivas, com início logo após a homologação do PRJ ou em 20/01/2026, o que demorar mais para ocorrer.	57%	Fixa de 1,4% a.m.
QUIROGRÁFARIO	-	24 meses	O pagamento será feito em 13 parcelas anuais e sucessivas (vencendo-se a primeira parcela no 25º mês após a publicação da decisão de homologação do PRJ).	90%	TR + 1,0% a.a.
ME/EPP	-	24 meses	O pagamento será feito em 10 parcelas anuais e sucessivas (vencendo-se a primeira parcela no 25º mês após a publicação da decisão de homologação do PRJ).	70%	TR + 1,0% a.a.

O modificativo introduziu duas novas formas de amortização de crédito aplicáveis às Classes II, III e IV: **1 - Aquisição de Ativos:** Credores podem utilizar seus créditos (pelo valor nominal, antes do deságio) para comprar imóveis ou Unidades Produtivas Isoladas (UPIs) da empresa. **2 - Leilão Reverso:** Caso a empresa venda imóveis ou UPIs e gere caixa líquido, 20% desse valor será destinado a um leilão onde credores disputam o recebimento antecipado oferecendo maiores descontos (deságios adicionais entre 30% e 95%)

07. Considerações Finais

Diante do exposto, a Administração Judicial vem, com o devido acato, perante Vossa Excelência, requerer:

- a) o recebimento do 6º relatório de atividades dos Recuperandos, referente ao mês de **outubro/2025**, a fim de fornecer a todas as partes interessadas os principais tópicos do processo de recuperação em questão até o momento;
- b) após a devida análise pelos órgãos competentes, o julgamento do presente relatório.

Sendo o que se cumpria reportar, a Administração Judicial permanece à disposição desse douto Juízo, bem como da coletividade dos credores e dos Recuperandos para os esclarecimentos que se fizerem necessários.

Nesses Termos,
É o Relatório.

Cascavel/PR, 12 de janeiro de 2026.

VON SALTIEL
ADMINISTRADORA JUDICIAL


AUGUSTO VON SALTIEL
OAB/PR 124.870

GERMANO VON SALTIEL
OAB/SC 66.026-A

JULIANA RESCHKE
CRC/RS 104.037/O

08. Anexos

Inspeção *in loco* realizada no dia 11/11/2025 - Produção de Novilhos e Fábrica de Rações



01 – Estoque de Grãos



02 – Área de expedição



03 – Fábrica de rações



04 – Área de alimentação dos animais



05 – Área de alimentação dos animais



06 – Área de alimentação dos animais

08. Anexos

Inspeção *in loco* realizada no dia 11/11/2025 - Unidade de Quatro pontes (maternidade suína)



01 – Local de alimentação



02 – Local de alimentação



03 – Local de alimentação



04 – Área de pesagem dos animais



05 – Local de alimentação



06 – Maternidade suína



VON SALTIEL
ADMINISTRAÇÃO JUDICIAL

Telefones

(51) 3414-6760 / (48) 3197-2969

Whats Business

(51) 99171-7069

Endereço de e-mail

atendimento@vonsaltiel.com.br

Website

www.vonsaltiel.com.br