



5º Relatório Mensal de Atividades

Setembro de 2025

COLETURB SOLUÇÕES AMBIENTAIS LTDA.

RECUPERAÇÃO JUDICIAL N.º 5051792-69.2025.8.21.0001
2º JUÍZO DA VARA REGIONAL EMPRESARIAL DE PORTO ALEGRE/RS
JUÍZ: DR. GILBERTO SCHAFER

Sumário

01 **Considerações iniciais**

02 **Cronograma Processual**

03 **Informações sobre a Recuperanda**


04 **Estrutura do Passivo**

05 **Análise Econômico-Financeira**

06 **Plano de Recuperação Judicial**

07 **Considerações Finais**

08 **Anexos**



01. Considerações Iniciais

Função do Administrador Judicial

O Administrador Judicial é o agente auxiliar da justiça e de confiança do Juiz que, ao assumir as suas funções, compromete-se a bem e fielmente desempenhar o encargo, com as responsabilidades a ele inerentes. O principal dever da Administração Judicial na Recuperação Judicial consiste em fiscalizar as atividades do devedor, porquanto este permanece na gestão empresarial.

O resultado dessa fiscalização é materializado por meio da apresentação de relatórios mensais de atividades (RMA), cujo dever é estabelecido à Administração Judicial no art. 22, II, 'c', da Lei n.º 11.101/05 (LRF), recentemente incluída pela Lei n.º 14.112/20, segundo o qual:

Art. 22. Ao administrador judicial compete, sob a fiscalização do juiz e do Comitê, além de outros deveres que esta Lei lhe impõe:

II – na recuperação judicial:

c) apresentar ao juiz, para juntada aos autos, relatório mensal das atividades do devedor, fiscalizando a veracidade e a conformidade das informações prestadas pelo devedor; (Redação dada pela Lei nº 14.112, de 2020).

As informações apresentadas nos relatórios serão baseadas em dados contábeis, financeiros e operacionais apresentados pela Recuperanda, sob as penas do art. 171 da LRF. Tais informações, todavia, **não serão objeto de exame independente ou de procedimento de auditoria**, de forma que não se poderá garantir ou afirmar a sua correção, precisão e completude.

Isso porque, como bem referem Daniel Carnio e Alexandre Correa, *“a intenção do legislador nessa norma é a de que a administração verifique a plausibilidade e a veracidade da documentação apresentada pelo devedor, servindo como efetivo ente fiscalizatório”. Mais adiante, acrescentam que “a inclusão da alínea ‘c’, inciso II, do referido artigo não ocorreu para responsabilizar o auxiliar do juízo por informações inverídicas prestadas pela recuperanda”, mas sim para obrigá-lo “a fiscalizar essas informações e conferir, dentro das suas possibilidades de trabalho, se os dados possuem lastro na realidade da empresa”* (COSTA, Daniel Carnio. Comentários à lei de recuperação de empresas e falência: Lei 11.101, de 09 de fevereiro de 2005/ Daniel Carnio Costa, Alexandre Correa Nasser de Melo – Curitiba: Juruá, 2021, pp. 107-109).

O presente relatório, portanto, não objetiva atestar a veracidade e a conformidade das informações contábeis e financeiras prestadas pelo devedor. Objetiva, por outro lado, conferi-las, a fim de aferir se guardam embasamento com a realidade coletada pela Administração Judicial nas vistorias – físicas ou virtuais – realizadas nas instalações da devedora.



01. Considerações Iniciais

Função do Administrador Judicial

Nesse sentido, o presente relatório tem como objetivo reunir, de forma sintética, as informações operacionais, financeiras, econômicas e processuais da Recuperação Judicial da Empresa **COLETURB SOLUÇÕES AMBIENTAIS LTDA.**, ofertando ao Juiz, ao Ministério Público, aos credores e aos demais interessados um relato transparente dos principais fatos ocorridos no período analisado.

O período objeto de análise processual e operacional correspondeu ao mês de **setembro/2025**.

Ao lado, apresenta-se as atividades desempenhadas por esta Equipe Técnica.

Resumo das Atividades de Competência da AJ

Atendimento e prestação de informações aos credores;

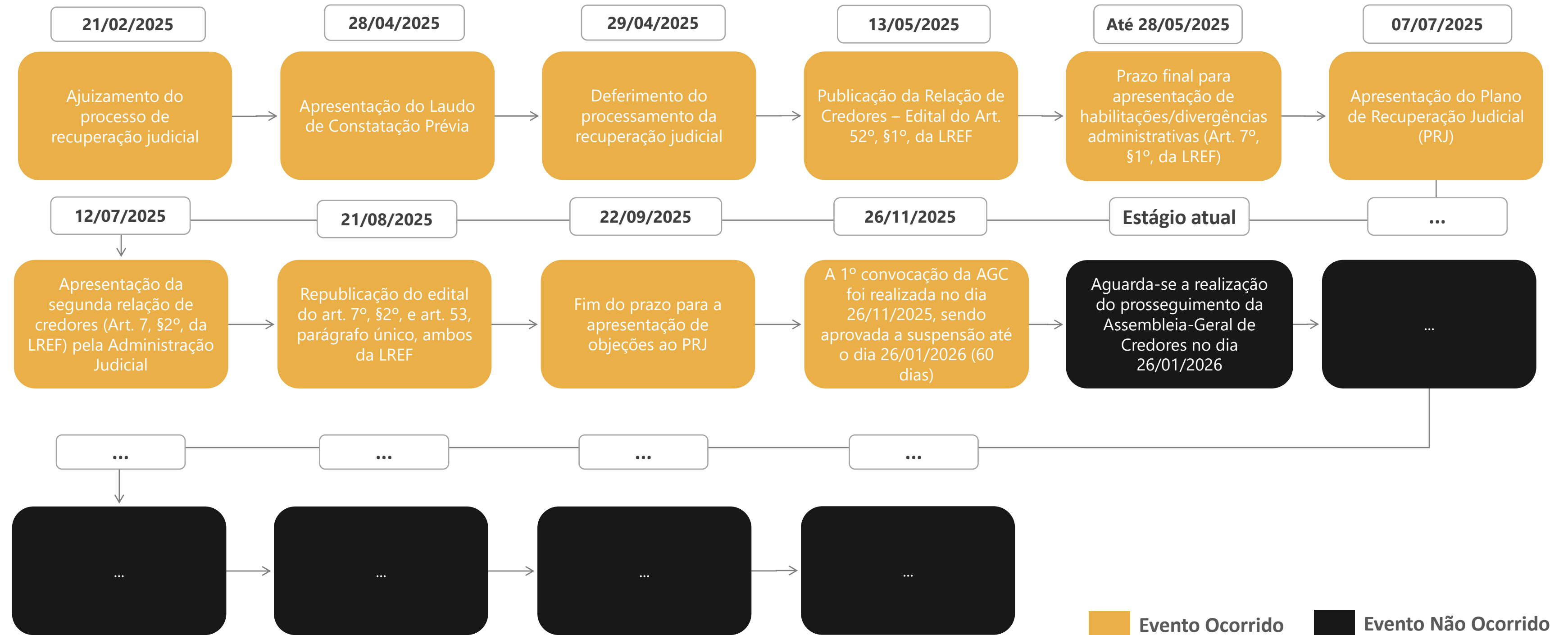
Solicitação e análise da documentação contábil, bem como das atividades da Recuperanda;

Vistoria à sede das Recuperanda, de forma a verificar a continuidade da atividade e angariar informações sobre a operação;

Elaboração dos Relatórios Mensais de Atividades (RMA), fiscalização dos procedimentos inerentes ao correto andamento do processo de recuperação judicial e prestação de informações à Vara Regional Empresarial da Comarca da Porto Alegre/RS.

02. Cronograma Processual

Coleturb Soluções Ambientais LTDA.



03. Informações sobre a Recuperanda

Localização da empresa



Abaixo, apresenta-se link
com vídeos da visita *in loco*
realizada no dia **27/02/2025**:



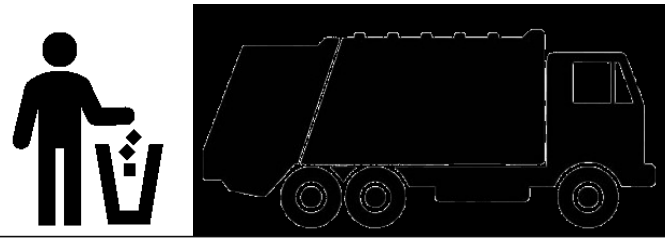
local utilizado pela Recuperanda está localizado na cidade de **Alvorada/RS**, conforme endereço abaixo:



COLETURB SOLUÇÕES AMBIENTAIS LTDA.: Avenida Presidente Getúlio Vargas, n.º 6256 - Maria Regina, Alvorada/RS.

03. Informações sobre a Recuperanda

Descrição da empresa e quadro societário



Razão Social: Coleturb Soluções Ambientais LTDA.



CNPJ: 21.145.485/0001-81



Sede: Avenida Presidente Getúlio Vargas, n.º 6256 - Maria Regina, Alvorada - RS



Natureza Jurídica: Sociedade Empresária Limitada



Objeto Social: Coleta de resíduos perigosos, tratamento e disposição de resíduos não-perigosos, obras de terraplenagem e outros.



Capital Social: R\$ 250.000,00

Abaixo, apresenta-se a composição societária da autora, conforme informações apresentadas nos autos (Evento 1 - CONTRSOCIAL3).

O quadro societário a seguir corresponde à **Alteração Contratual Consolidada**, a qual foi assinada no dia 23/10/2020.

COLETURB SOLUÇÕES AMBIENTAIS LTDA.

100%

**DUILIO MARCIO LEMOS
SANABRIA**

R\$ 250.000,00

03. Informações sobre a Recuperanda

Breve Histórico

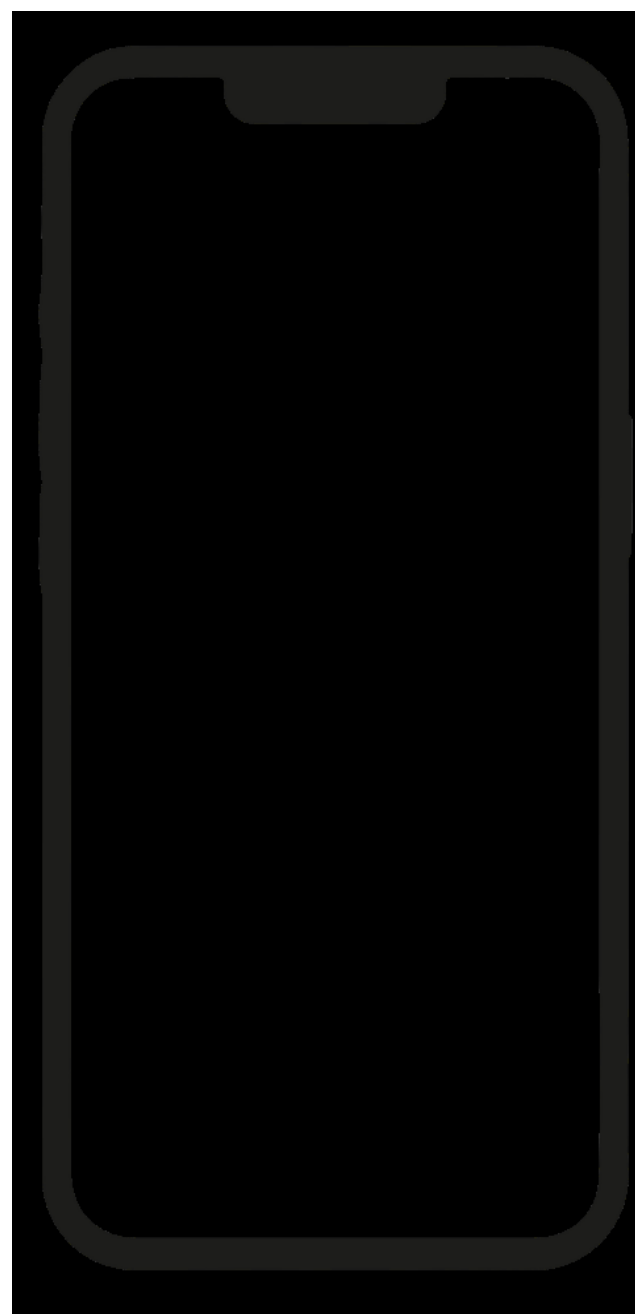


03. Informações sobre a Recuperanda

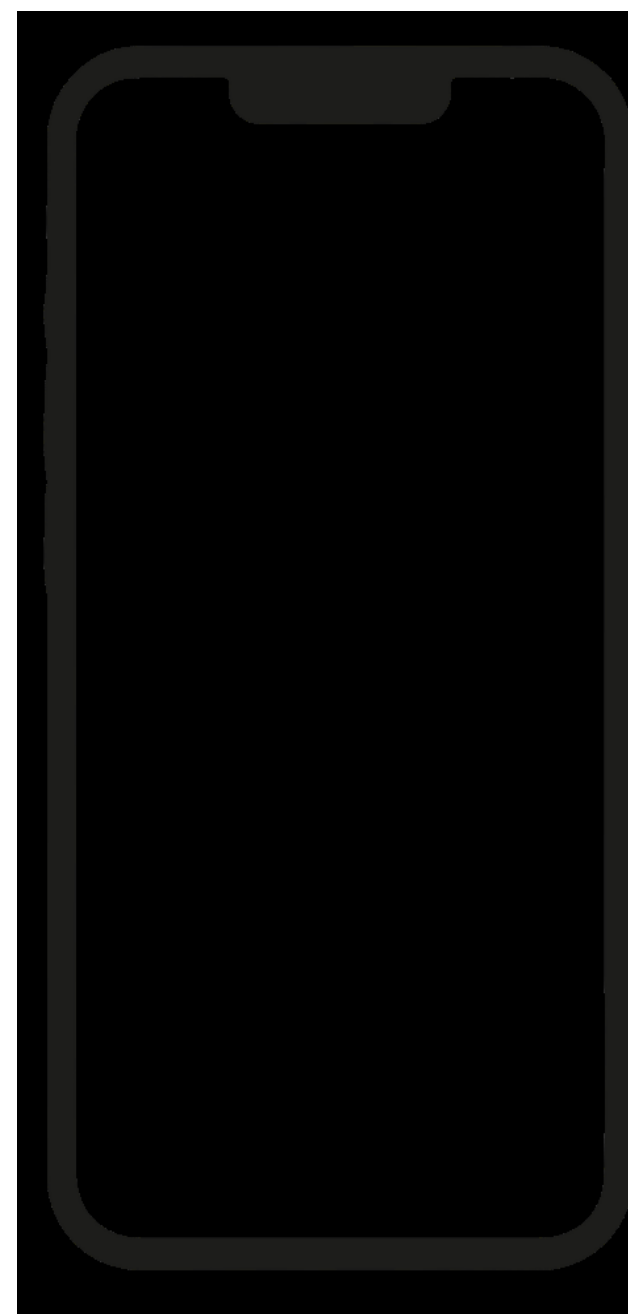
Redes Sociais

Foram realizadas consultas *online* com o objetivo de identificar a presença da empresa em redes sociais como *Facebook, Instagram* etc. A seguir, apresentam-se os resultados das buscas.

Instagram



Site da empresa



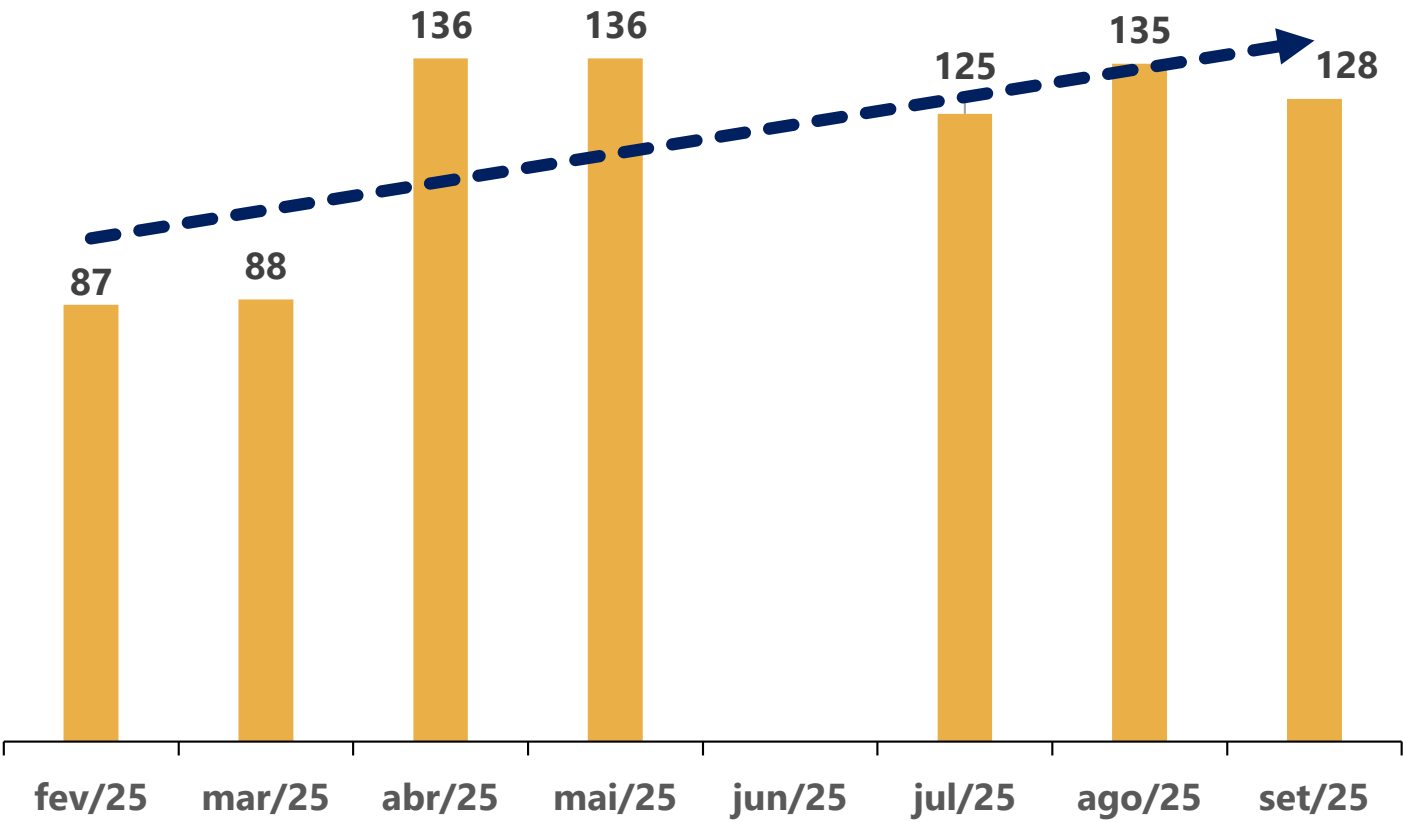
03. Informações sobre a Recuperanda

Demais informações

Quadro Funcional

Apresenta-se, a seguir, a evolução do quadro funcional da Recuperanda entre os meses de fevereiro e setembro/2025, conforme informações encaminhadas pelos seus representantes. Destaca-se que os 128 funcionários são contratados pelo regime CLT.

A empresa não disponibilizou os dados referentes ao mês de junho/2025, motivo que justifica a ausência de informações no gráfico abaixo.



Títulos Protestados

Com base na consulta realizada no dia **15 de dezembro de 2025**, no site de Cartórios e Protestos (<https://site.cenprotnacional.org.br/>), foi constatada a existência de 360 títulos protestados em nome da Recuperanda.

| Cartório | Cidade | Nº de Títulos | Valores |
|---|--------------|---------------|------------------|
| 1º TABELIONATO DE PROTESTO DE TÍTULOS | Porto Alegre | 82 | R\$ 139.815,66 |
| 2º TABELIONATO DE PROTESTO DE TÍTULOS | Porto Alegre | 94 | R\$ 798.394,54 |
| 3º TABELIONATO DE PROTESTO DE TÍTULOS | Porto Alegre | 99 | R\$ 1.686.756,95 |
| OFÍCIO DOS REGISTRO PÚBLICOS | Alvorada | 84 | R\$ 2.082.388,90 |
| OFÍCIO DO REGISTRO DE IMÓVEIS E ESPECIAIS DE VIAMÃO | Viamão | 1 | R\$ 679,16 |
| TOTAL | | 360 | R\$ 4.708.035,21 |

Por outro lado, analisando os documentos acostados aos autos, identificou-se uma divergência entre as informações das certidões positivas apresentadas pela Devedora (EVENTO 1 – OU19, 20 e 21) *versus* os valores encontrados por meio da consulta realizada no dia 15/12/2025.

A seguir, apresenta-se um resumo acerca das informações das certidões apresentadas.

| Descrição | Cidade | Nº de Títulos |
|---------------------------------------|--------------|---------------|
| 1º Tabelionato de Protesto de Títulos | Porto Alegre | 53 |
| 2º Tabelionato de Protesto de Títulos | Porto Alegre | 61 |
| 3º Tabelionato de Protesto de Títulos | Porto Alegre | 65 |
| Total | | 179 |

03. Informações sobre a Recuperanda

Outras Informações

Demais Informações



Conforme informações repassadas pelos representantes da Devedora e ratificadas pelos registros contábeis, as **obrigações contraídas após o ajuizamento da Recuperação Judicial**, como salários e fornecedores, estão sendo adimplidas mensalmente. No entanto, conforme demonstrado na página 13 deste relatório, **há um saldo significativo de dívidas tributárias em atraso.**



No que se refere aos honorários da Administração Judicial, destaca-se que, até o momento de elaboração deste relatório, havia cinco parcelas em atraso, correspondentes aos valores de agosto a dezembro/2025, totalizando R\$ 60 mil.



Com base no balancete contábil do mês de setembro/2025, constatou-se que não foram realizadas movimentações nas rubricas que compõem o **Ativo Imobilizado**, nem mesmo o saldo das depreciações.



04. Estrutura do Passivo

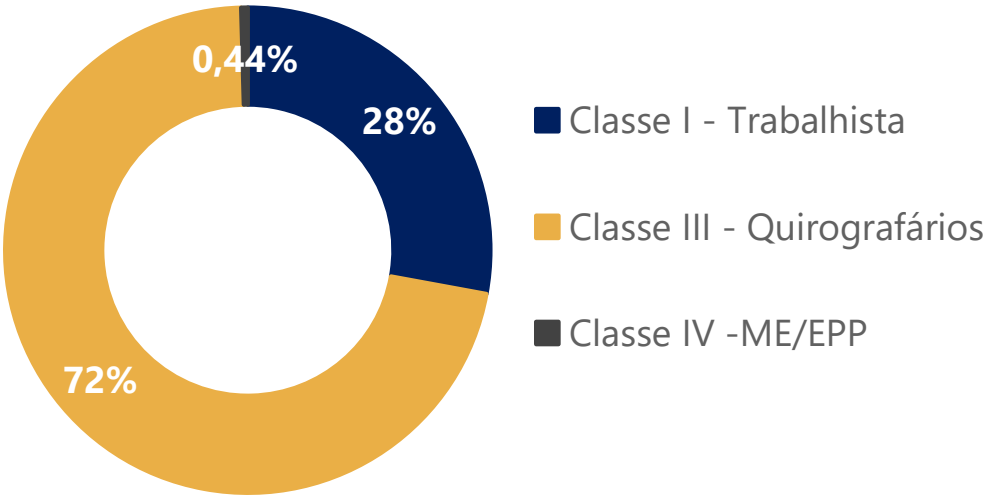
Passivo Sujeito à Recuperação Judicial

O **Edital do art. 7, §2º, da LREF**, reflete a segunda relação de credores da devedora e perfaz o montante total de R\$ 5.089.334,07, conforme tabela abaixo apresentada:

| CLASSES | VALORES DO EDITAL ART. 52, § 1º, LRF | VALORES DO EDITAL ART. 7, § 2º, LREF E NÚMERO DE CREDITORES | | |
|-----------------------------|--|---|---------------------------|------|
| Classe I - Trabalhista | <div><div></div></div> R\$ 2.953.371,06 | <div><div></div></div> R\$ 1.419.282,85 | <div><div></div></div> 41 | 48% |
| Classe II - Garantia Real | <div><div></div></div> R\$ 5.281.000,00 | <div><div></div></div> R\$ 0,00 | <div><div></div></div> 0 | 0% |
| Classe III - Quirografários | <div><div></div></div> R\$ 2.749.818,25 | <div><div></div></div> R\$ 3.647.801,20 | <div><div></div></div> 39 | 45% |
| Classe IV -ME/EPP | <div><div></div></div> R\$ 85.250,02 | <div><div></div></div> R\$ 22.250,02 | <div><div></div></div> 6 | 7% |
| TOTAL | <div><div></div></div> R\$ 11.069.439,33 | <div><div></div></div> R\$ 5.089.334,07 | <div><div></div></div> 86 | 100% |

A relação de credores, atualmente, possui **72% do total do passivo concursal** correspondente a dívidas com **credores da Classe III (Quirografários)**. A seguir, apresenta-se os principais credores arrolados:

| CLASSES | PRINCIPAIS CREDITORES | VALORES (R\$) | % SOBRE O PASSIVO SUJEITO |
|-----------------------------|---|------------------|---------------------------|
| Classe III - Quirografários | Município de Viamão | R\$ 1.396.414,92 | 27% |
| Classe III - Quirografários | Banco do Brasil S.A. | R\$ 997.428,09 | 20% |
| Classe III - Quirografários | Lomac Locadora de Veículo | R\$ 382.007,99 | 8% |
| Classe III - Quirografários | Bankel Tecnologia em Serviços Bancários LTDA. | R\$ 257.365,89 | 5% |
| Classe III - Quirografários | Wk Innovatis Soluções em Serviços | R\$ 212.072,69 | 4% |
| - | Demais Credores | R\$ 1.844.044,49 | 36% |
| TOTAL | | R\$ 5.089.334,07 | 100% |



04. Estrutura do Passivo

Contingente, Extraconcursal e Tributário



Passivo Contingente

Cumprе ressaltar que foi apresentada uma relação de todas as ações judiciais em que a recuperanda se configura como parte, inclusive as de natureza trabalhista, com as estimativas dos respectivos valores demandados (Art. 51, inciso IX, da LREF).

Diante do exposto, esta Equipe Técnica elaborou um quadro-resumo acerca do **passivo contingente** da empresa.

| Natureza | Nº de ações | Valores totais |
|----------------|-------------|-------------------------|
| Administrativo | 3 | R\$ 39.968,50 |
| Cível | 16 | R\$ 2.900.783,45 |
| Trabalhista | 37 | R\$ 1.744.555,27 |
| TOTAL | 56 | R\$ 4.685.307,22 |

Passivo Extraconcursal

Como exemplos de créditos extraconcursais enquadram-se, principalmente, (i) o passivo fiscal, (ii) as operações de adiantamento de contrato de câmbio, (iii) a cessão fiduciária de títulos e direitos creditórios, (iv) a alienação fiduciária e (v) o arrendamento mercantil (*leasing*).

Considerando o documento disponibilizado administrativamente à Administração Judicial, o **passivo extraconcursal** perfaz o montante total de R\$ 11.534.240,08, sendo composto por saldos junto ao Banco do Brasil, valores referentes a tributos federais e protestos, além de quantias vinculadas ao SPC e ao Serasa.

Passivo Tributário

No que tange ao **passivo tributário**, destaca-se que houve a apresentação da Certidão Positiva com Efeitos de Negativa (Evento 1 – CERTNEG22 e CERTNEG6), a qual comprovou a existência de passivo fiscal em âmbito Federal. Foi apresentada a Certidão Negativa de Débitos Estaduais, atestando a inexistência de débitos fiscais junto ao Estado do Rio Grande do Sul. Houve, ainda, a disponibilização da Certidão Negativa de Débitos Municipais, a qual foi encaminhada administrativamente à Administração Judicial.

Por fim, cumpre referir que, no dia **15 de dezembro de 2025**, foi realizada uma consulta no site da Procuradoria-Geral da Fazenda Nacional (<https://www.listadevedores.pgfn.gov.br/>), onde foi possível identificar a existência de R\$ R\$ 4.920.519,24 inscritos em Dívida Ativa.

A seguir, apresenta-se um resumo das obrigações tributárias contabilizadas no balancete contábil do mês de setembro/2025.

| Natureza do Tributo | Valor | % |
|---------------------------|-------------------------|----------------|
| IRRF | R\$ 33.782,92 | 0,43% |
| PIS/COFINS | R\$ 894.940,08 | 11,33% |
| FGTS | R\$ 159.498,69 | 2,02% |
| ISS | R\$ 89.629,48 | 1,14% |
| INSS | R\$ 624.172,28 | 7,90% |
| Contribuição Social | R\$ 3.169,84 | 0,04% |
| PARCELAMENTOS TRIBUTÁRIOS | R\$ 6.091.288,12 | 77,14% |
| TOTAL | R\$ 7.896.481,41 | 100,00% |

05. Análise Econômico-Financeira

Econômico-Financeiras



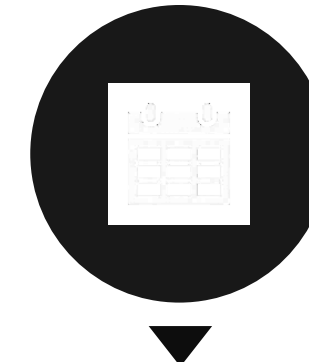
Esta seção explora as principais variações econômicas, financeiras e patrimoniais da Recuperanda, mediante a análise dos principais indicadores que evidenciam a evolução do processo de recuperação da empresa.



De maneira a retratar essa evolução, foram utilizadas, para este Relatório Mensal de Atividades (RMA), informações pertinentes a exercícios pretéritos, e também do balancete do mês de **setembro/2025**, disponibilizados a esta equipe técnica.



A Administração Judicial, com o objetivo de trazer transparência ao processo de Recuperação Judicial, dispõe de site específico (www.vonsaltiel.com.br), no qual disponibiliza aos credores e aos demais interessados os principais documentos do presente processo.



A integralidade da documentação está disponível em arquivo digital (PDF) em página compartilhada em nuvem do Dropbox, por meio do link do ícone acima; ou, ainda, poderá ser solicitada à Administração Judicial, que, como já tem feito, a encaminhará via e-mail.

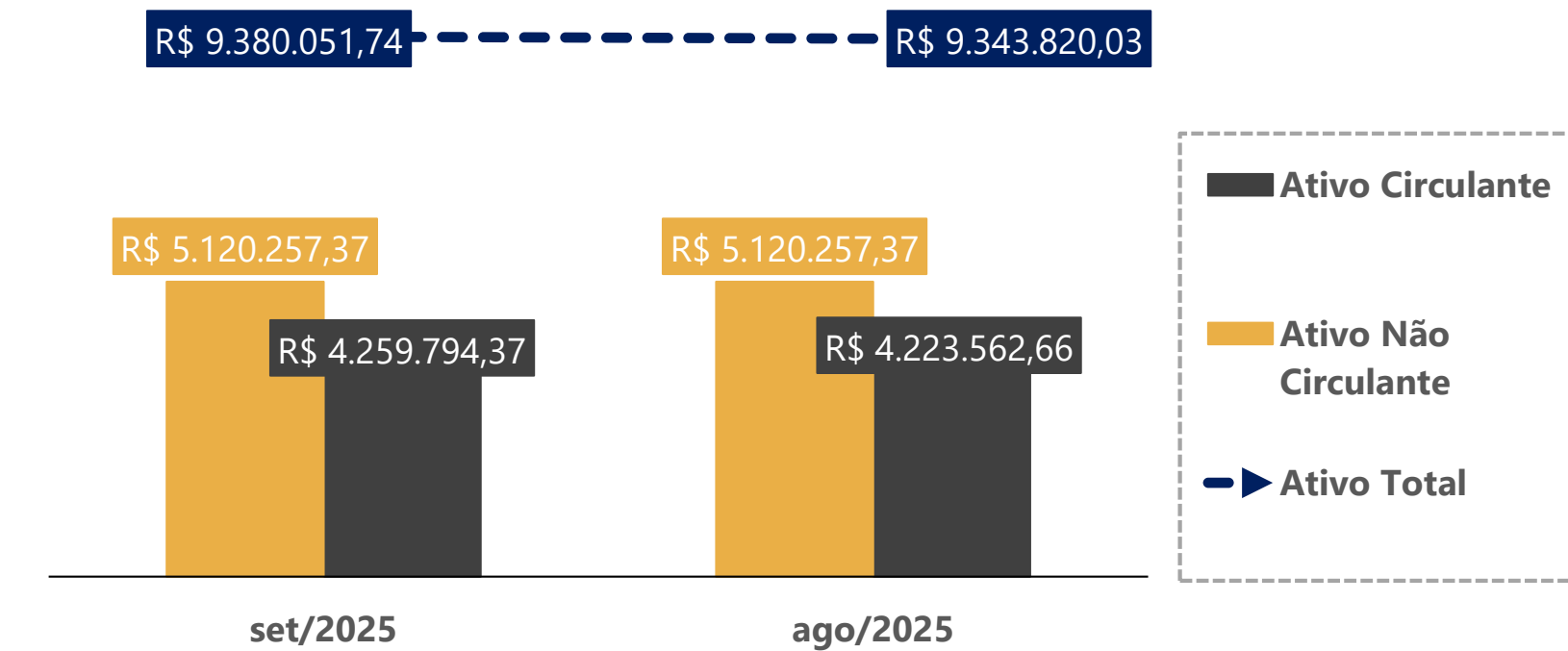
05. Análise Econômico-Financeira

Coleturb Soluções Ambientais LTDA.

Os dados contábeis da Coleturb Soluções Ambientais LTDA., no que concerne ao período entre agosto e setembro/2025, foram extraídos dos documentos enviados à Administração Judicial. Abaixo, apresenta-se a sintetização das contas do Ativo:

| | set/2025 | AV | AH | ago/2025 |
|-----------------------------|------------------|-------------|-----------|------------------|
| Ativo Circulante | 4.259.794 | 45% | 1% | 4.223.563 |
| Disponibilidades | 35.230 | 0% | -54% | 75.803 |
| Clientes | 1.415.223 | 15% | 0% | 1.422.084 |
| Adiantamentos | 20.634 | 0% | -17% | 24.813 |
| Tributos a Recuperar | 2.180.334 | 23% | 5% | 2.073.655 |
| Outros Créditos | 608.373 | 6% | -3% | 627.207 |
| Ativo Não Circulante | 5.120.257 | 55% | 0% | 5.120.257 |
| Imobilizado | 5.096.961 | 54% | 0% | 5.096.961 |
| Outros Créditos | 23.296 | 0% | 0% | 23.296 |
| Total do Ativo | 9.380.052 | 100% | 0% | 9.343.820 |

AV% - Análise vertical – apresenta a representatividade de cada rubrica perante o total do ativo;
AH% - Análise horizontal - apresenta a variação mensal entre agosto e setembro/2025.



Primeiramente, destaca-se que a Recuperanda procedeu à substituição do escritório responsável por sua contabilidade, razão pela qual os documentos contábeis encaminhados passaram a apresentar alterações. No tocante aos balancetes apresentados, verificou-se que a soma total do Ativo passou a ser demonstrada com base em três grupos: Ativo Circulante, Ativo Não Circulante e Realizável a Longo Prazo. Contudo, conforme os princípios e normas contábeis aplicáveis, a estrutura do Ativo deve ser segregada apenas em Ativo Circulante e Ativo Não Circulante. Diante dessa inconsistência, a Administração Judicial encaminhou e-mail à Recuperanda, no dia 10/11/2025, solicitando esclarecimentos acerca da alteração na forma de apresentação dos balancetes. **Até o momento, contudo, não houve qualquer manifestação por parte dos representantes, motivo pelo qual sugere-se a intimação da recuperanda para apresentação de esclarecimentos.**

Verifica-se que a conta **Disponibilidade** apresentou uma variação negativa de 54% no comparativo entre os meses de agosto e setembro/2025. Tal variação decorreu, principalmente, das movimentações ocorridas na conta mantida junto ao Banco Bankel.

A conta de **Adiantamentos** apresentou, no período analisado, uma queda de 17%. Tal variação foi ocasionada, principalmente, pelas antecipações junto aos fornecedores.

No que diz respeito à conta **Tributos a Recuperar**, observa-se que, no período compreendido entre agosto e setembro/2025, foi registrada uma adição de 5%, decorrente, principalmente, do aumento dos valores de INSS e IRRF.

Quanto à rubrica **Outros Créditos** (Ativo Circulante), verificou-se uma retração de 3%, a qual decorreu da quitação dos valores de empréstimos diversos.

No que tange à conta **Clientes**, observa-se que não foram registradas movimentações significativas no período em questão.

Por fim, no que tange ao **Ativo Não Circulante**, observa-se que as quantias de **Imobilizado** e de **Outros Créditos** não apresentaram variações no período.

Destaca-se que os saldos de **Outros Créditos (Ativo Não Circulante)** correspondem apenas aos créditos de longo prazo.

05. Análise Econômico-Financeira

Coleturb Soluções Ambientais LTDA.

Os dados contábeis da Coleturb Soluções Ambientais LTDA., no que concerne ao período entre agosto e setembro/2025, foram extraídos dos documentos enviados à Administração Judicial. Abaixo, apresenta-se a sintetização das contas do Passivo:

| | set/2025 | AV | AH | ago/2025 |
|---|------------------------------|-----------------------|---------------------|------------------------------|
| Passivo Circulante | 9.629.999 | 103% | 3% | 9.378.943 |
| Fornecedores | 1.685.650 | 18% | 0% | 1.677.361 |
| Empréstimos e Financiamentos | 5.732.123 | 61% | 0% | 5.729.392 |
| Obrigações Trabalhistas | 1.190.704 | 13% | 9% | 1.096.256 |
| Obrigações Tributárias | 1.021.522 | 11% | 17% | 875.933 |
| Passivo Não Circulante | 8.042.596 | 86% | 1% | 7.985.632 |
| Empréstimos e Financiamentos - LP | 10.781 | 0% | 0% | 10.781 |
| Controladora, Controladas e Coligadas | 1.883.563 | 20% | 0% | 1.883.563 |
| Parcelamentos Tributários | 6.091.288 | 65% | 0% | 6.091.288 |
| Resultado de Exercícios Futuros | 56.964 | 1% | 0% | 0 |
| Patrimônio Líquido | (8.292.544) | -88% | 3% | (8.020.755) |
| Passivo e Patrimônio Líquido | 9.380.052 | 100% | 0% | 9.343.820 |

AV% - Análise vertical – apresenta a representatividade de cada rubrica perante o total do passivo;
AH% - Análise horizontal - apresenta a variação mensal entre agosto e setembro/2025.

Na tabela ao lado, apresenta-se a evolução das dívidas da Recuperanda no período compreendido entre **agosto e setembro/2025**. Observa-se que no Passivo Não Circulante (dívidas de longo prazo) não houve movimentações durante o período analisado, à exceção do saldo da conta de Resultado de Exercícios Futuros.

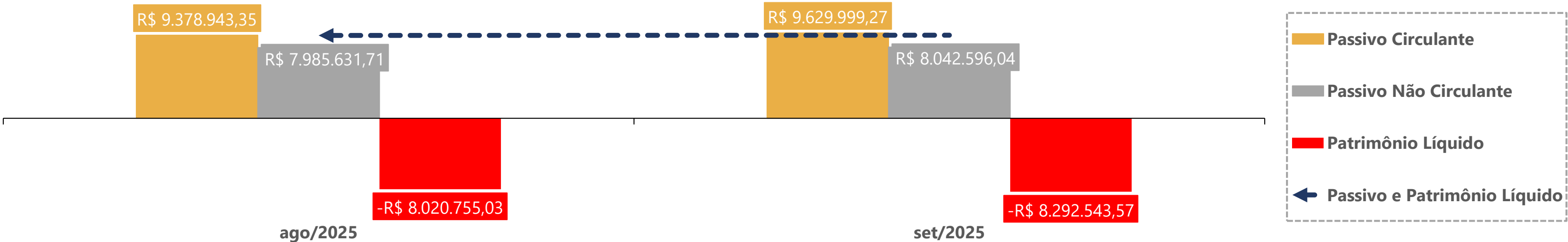
Nota-se que a conta de **Obrigações Tributárias** apresentou, entre agosto e setembro/2025, um acréscimo de 17%, em razão dos saldos referentes a IRRF, PIS/COFINS e ISS.

No que tange à conta de **Obrigações Trabalhista**, observa-se que houve um acréscimo de 9% entre agosto e setembro/2025; o aumento decorreu exclusivamente das provisões para pagamento de férias, 13º salário e encargos sociais.

Observa-se que as contas **Fornecedores** e **Empréstimos e Financiamentos** não apresentaram movimentações significativas no período compreendido entre agosto e setembro/2025.

Por fim, em relação ao **Passivo Não Circulante**, observa-se um cenário de estabilidade, sem variações ao longo do período analisado, à exceção da nova conta adicionada sob a nomenclatura de Resultado de Exercícios Futuros, a qual, conforme livro razão, corresponde a valores de compensação de tributos.

O montante do **Patrimônio Líquido** registrou acréscimo de 3%.



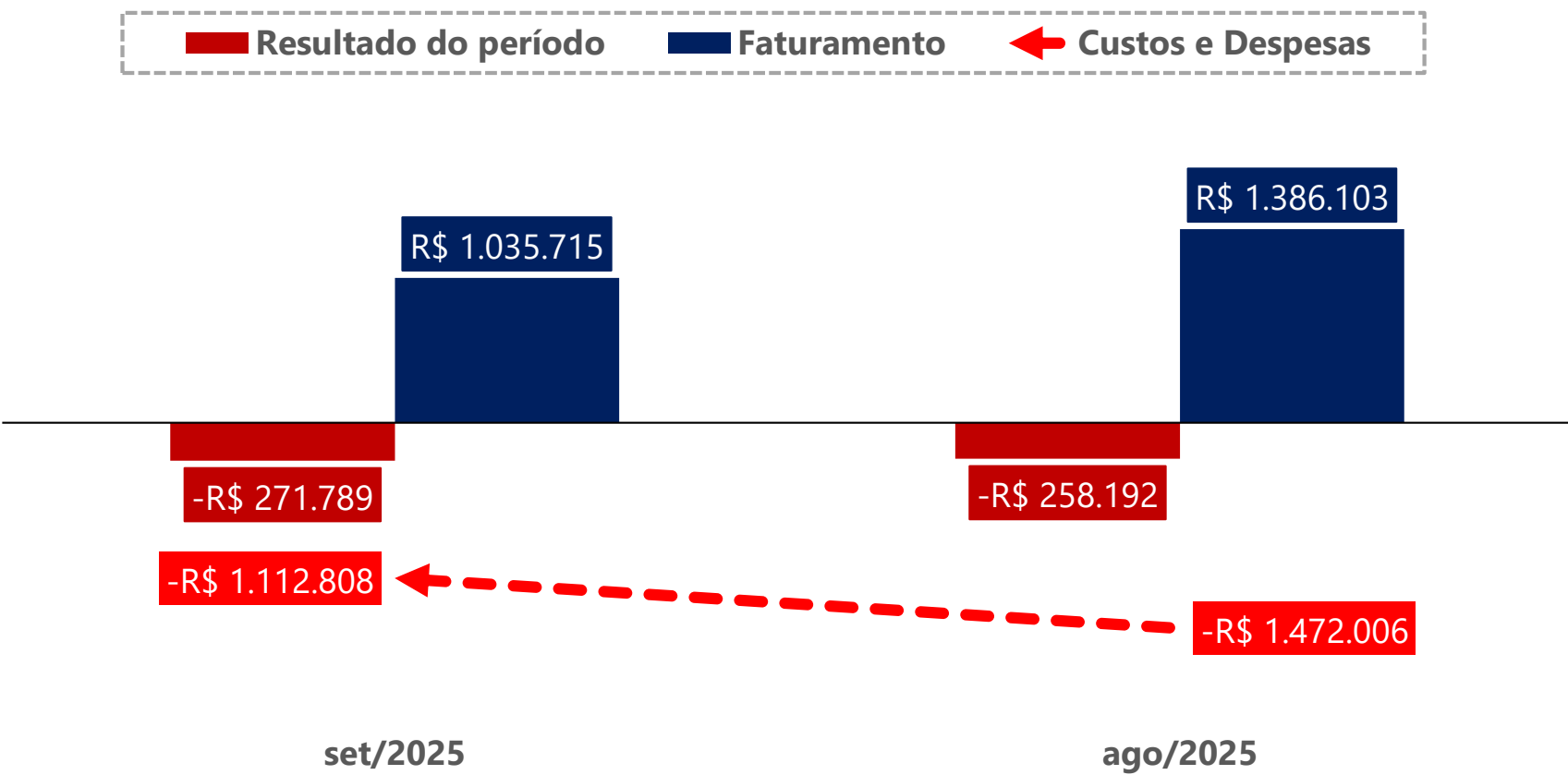
05. Análise Econômico-Financeira

Demonstração do Resultado do Exercício | DRE - Coleturb Soluções Ambientais LTDA.



| | set/2025 | AH | ago/2025 |
|-----------------------------------|-----------|-------|-----------|
| Receita Bruta de Vendas | 1.035.715 | -25% | 1.386.103 |
| (-) Deduções da receita | (194.696) | 13% | (172.290) |
| (=) Receita Líquida | 841.019 | -31% | 1.213.814 |
| (-) Custos dos Serviços Prestados | (927.212) | -6% | (988.399) |
| (-) Despesas Operacionais | (175.026) | 69% | (103.555) |
| (=) Resultado Operacional | (261.219) | -314% | 121.860 |
| (+/-) Resultado Financeiro | (10.570) | -97% | (380.052) |
| (=) Resultado do Exercício | (271.789) | 5% | (258.192) |

AH% - Análise horizontal - apresenta a variação mensal entre agosto e setembro/2025.



Na tabela acima, apresenta-se a evolução dos resultados mensais obtidos pela Devedora nos meses de **agosto e setembro/2025**.

Verifica-se que a **Receita Bruta de Vendas**, após um período de crescimento, registrou, no intervalo compreendido entre agosto e setembro/2025, uma queda de 25%, a qual decorreu exclusivamente da redução na prestação de serviços. Por outro lado, as **Deduções da Receita** também apresentaram aumento de 13% no período, em razão dos impostos incidentes.

Entre agosto e setembro/2025, a conta de **Custos dos Serviços Prestados (CSP)** apresentou uma retração de 6%. Observa-se que os principais valores registrados em tal rubrica relacionaram-se aos custos com salários, encargos sociais (INSS), combustíveis e serviços de manutenção de veículos de carga, os quais representam a maior parte da composição dos custos operacionais.

Com relação às **Despesas Operacionais**, verificou-se um aumento de 69% no período em análise. Ao examinar os principais dispêndios, observa-se que os valores mais representativos estão relacionados aos serviços prestados por pessoas jurídicas, despesas com alimentação e honorários advocatícios.

Ademais, observa-se que o **Resultado Financeiro** apresentou, em setembro/2025, um saldo negativo de R\$ 10.569,98, decorrente de juros, taxas e despesas bancárias relacionadas ao Banco Bankel.

Por fim, é possível inferir que a Recuperanda apresentou um **Prejuízo Contábil** de R\$ 271 mil reais, em setembro/2025; tal valor contribuiu significativamente para o **Prejuízo Contábil Acumulado** entre janeiro e setembro/2025, atingindo o montante negativo de R\$ 2 milhões.

05. Análise Econômico-Financeira

Indicadores Financeiros

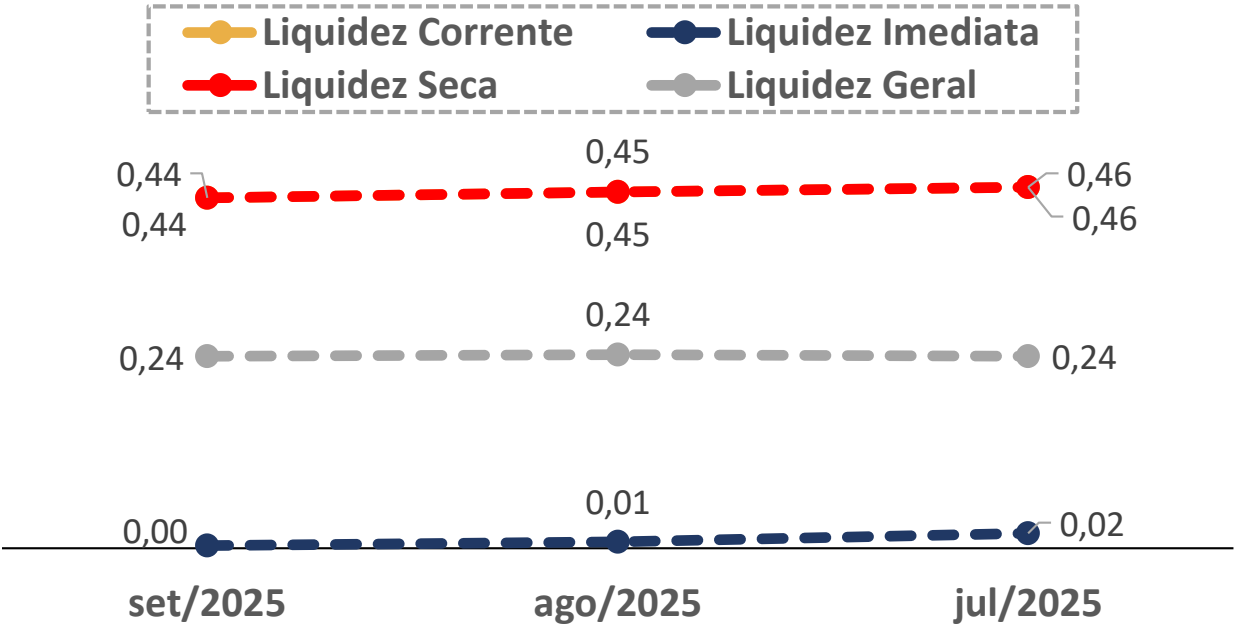
Os indicadores financeiros são métricas que coletam e geram informações sobre um determinado aspecto das demonstrações financeiras, sobretudo acerca da saúde financeira da organização e o quão rentável ela pode ser. Abaixo, apresenta-se alguns indicadores recomendados pela literatura de Finanças Corporativas:

| | | |
|--------------------------|--|--|
| Índices de Liquidez | Liquidez Corrente: mede a relação entre o ativo circulante e o passivo circulante. Se a liquidez corrente for superior a 1,0, o capital de giro é positivo. | $\frac{\text{Ativo Circulante}}{\text{Passivo Circulante}}$ |
| | Liquidez Seca: mede a capacidade que ativos circulantes de maior liquidez têm para cobrir o passivo circulante. | $\frac{\text{Ativo Circulante} - \text{Estoques}}{\text{Passivo Circulante}}$ |
| | Liquidez Geral: mede a capacidade de pagamento a Longo Prazo, ou seja, quanto há de ativo circulante e realizável a longo prazo para cada R\$ 1,00 de dívidas de curto e longo prazo. | $\frac{\text{Ativo Circulante} + \text{Ativo Realizável a Longo Prazo}}{\text{Passivo Circulante} + \text{Passível Exigível a Longo Prazo}}$ |
| Índices de Endividamento | Participação do Capital de Terceiros: representa a relação entre capitais de terceiros e recursos totais. | $\frac{\text{Passivo Circulante} + \text{Passivo Não Circulante}}{\text{Passivo Total}}$ |
| | Endividamento de curto prazo: evidencia a concentração de obrigações vencíveis em até um exercício, em relação ao total de obrigações. | $\frac{\text{Passivo Circulante}}{\text{Passivo Circulante} + \text{Passivo Não Circulante}}$ |
| Índices de Lucratividade | Margem Bruta: representa o quanto a empresa obtém de lucro para cada R\$1,00 vendido, descontando somente o custo da mercadoria/serviço vendido. Quanto maior, melhor. | $\frac{\text{Lucro Bruto}}{\text{Receita Líquida}}$ |
| | EBITDA: representa o resultado de lucros antes de juros, impostos, depreciação e amortização. Quanto maior o resultado, melhor está a empresa. | $\frac{\text{Lucro Operacional} + \text{Juros} + \text{Impostos} + \text{Depreciação} + \text{Amortização}}{\text{Receita Líquida}}$ |
| | Margem Líquida: representa o quanto a empresa obtém de lucro para cada R\$1,00 vendido. Quanto maior, melhor. | $\frac{\text{Lucro Líquido}}{\text{Receita Líquida}}$ |

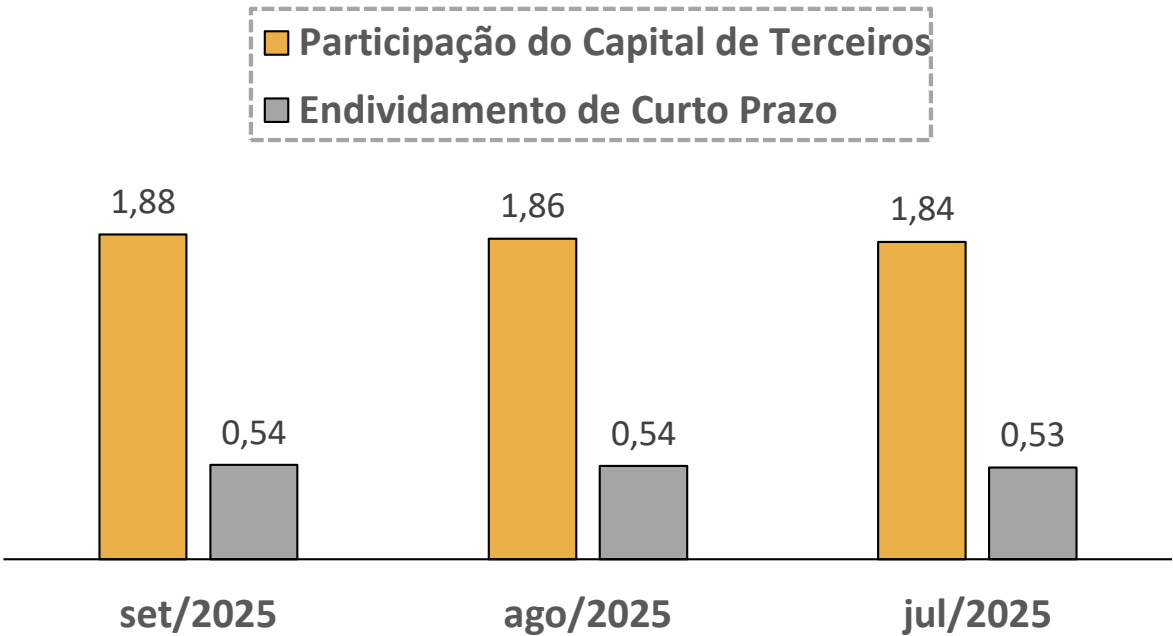
05. Análise Econômico-Financeira

Indicadores Financeiros Acumulados | Coleturb Soluções Ambientais LTDA.

Índices de Liquidez



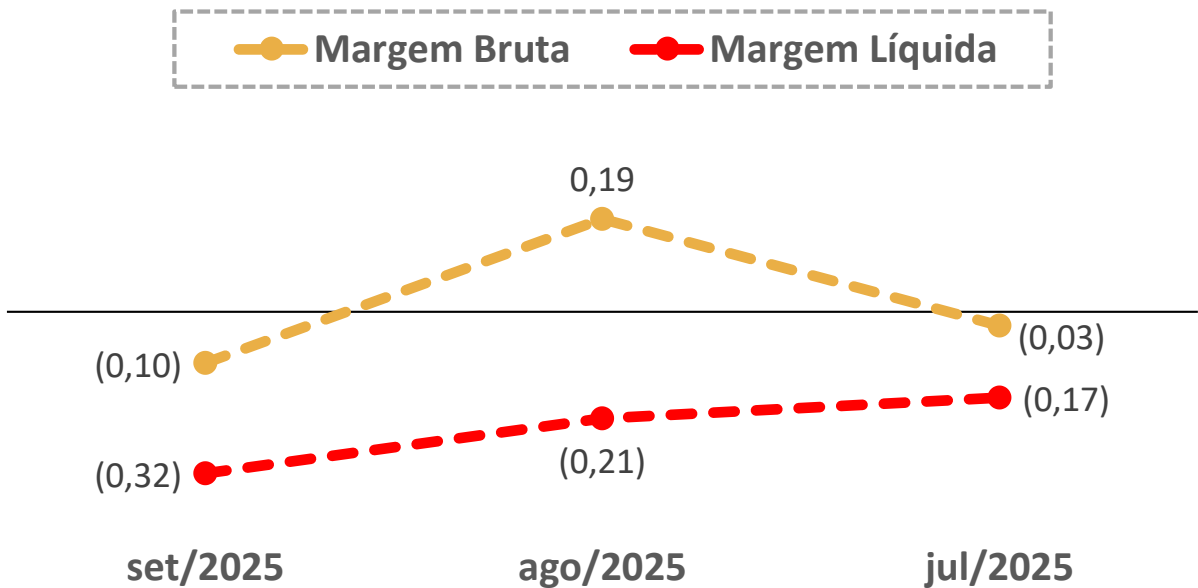
Índices de Endividamento



EBITDA



Margem Bruta x Margem Líquida



06. Plano de Recuperação Judicial

Condições de Pagamento

Apresenta-se, abaixo, um quadro resumo correspondente às condições de pagamento previstas no Plano de Recuperação apresentado pela Recuperanda em 07/07/2025 (Evento 181). Destaca-se que as condições de pagamento ainda não foram aprovadas na **Assembleia-Geral de Credores**, cuja realização está prevista para o dia 26/11/2025.

| CLASSE | SUBCLASSE | MESES DE CARÊNCIA | PRAZO TOTAL PARA A QUITAÇÃO DO CRÉDITO | DESÁGIO | FORMA DE PAGAMENTO | ATUALIZAÇÃO DO CRÉDITO |
|---------------|------------------------------------|--|--|---------|---|------------------------|
| Trabalhista | Até R\$ 15.000,00 | 06 meses, a partir da data de homologação do PRJ | 19 meses, a partir da data de homologação do PRJ | 20% | R\$ 2.000,00 a título de entrada, e o restante do crédito, apurado em 12 parcelas mensais e sucessivas, iniciando-se em até 30 (trinta) a partir da data de pagamento da entrada. | IPCA |
| | De R\$ 15.000,01 até R\$ 30.000.00 | | | 30% | | |
| | Acima de R\$ 30.000.00 | | | 40% | R\$ 5.000,00 a título de entrada, e o restante do crédito, apurado em 12 parcelas mensais e sucessivas, iniciando-se em até 30 (trinta) a partir da data de pagamento da entrada. | |
| Garantia Real | Crédito do Banco do Brasil | 36 meses, a partir da data de homologação do PRJ | 13 anos | 60% | 120 parcelas mensais e sucessivas, iniciando-se 30 dias após o fim da carência. | IPCA |
| Quirografia | Instituições Financeiras | 36 meses, a partir da data de homologação do PRJ | 10 anos | 30% | 84 parcelas mensais e sucessivas, iniciando-se 30 dias após o fim da carência. | IPCA |
| | Fornecedores Essenciais | Não há | 2 anos | 20% | 24 parcelas mensais e sucessivas, a partir da data de homologação do PRJ. | |
| | Demais Credores | 36 meses, a partir da data de homologação do PRJ | 13 anos | 60% | 120 parcelas mensais e sucessivas, iniciando-se 30 dias após o fim da carência. | |
| ME / EPP | Até R\$ 100.000,00 | 24 meses, a partir da data de homologação do PRJ | 10 anos | 30% | 96 parcelas mensais e sucessivas, iniciando-se 30 dias após o fim da carência. | IPCA |
| | Acima de R\$ 100.000,00 | 36 meses, a partir da data de homologação do PRJ | 13 anos | 60% | 120 parcelas mensais e sucessivas, iniciando-se 30 dias após o fim da carência. | |

Demais informações a respeito das condições de pagamento previstas no plano de recuperação judicial e informações sobre a subclasse de **Fornecedores Essenciais (Quirografários)** podem ser verificadas diretamente no Plano de Recuperação Judicial (Evento 181).

07. Considerações Finais

Diante do exposto, a Administração Judicial vem, com o devido acato, perante Vossa Excelência, requerer:

- a) o recebimento do 5º relatório de atividades da Recuperanda, referente ao período de **setembro/2025**, a fim de fornecer a todas as partes interessadas os principais tópicos do processo de recuperação judicial em questão até o momento;
- b) após a devida análise pelos órgãos competentes, o julgamento do presente relatório.

Sendo o que se cumpria reportar, a Administração Judicial permanece à disposição desse douto Juízo, bem como da coletividade dos credores e da Recuperanda para os esclarecimentos que se fizerem necessários.

Nesses Termos,
É o Relatório.

Porto Alegre/RS, 18 de dezembro de 2025.

VON SALTIEL
ADMINISTRADORA JUDICIAL

AUGUSTO VON SALTIEL
OAB/RS 87.924

GERMANO VON SALTIEL
OAB/RS 68.999

JULIANA RESCHKE
CRC/RS 104.037/O

08. Anexos

Inspeção *in loco* realizada no dia 12/11/2025



01. Entrada



02. Salas Administrativas



03. Veículos em manutenção



04. Pátio da Empresa



05. Estacionamento



06. Galpão para veículos



Telefones

(51) 3414-6760 / (48) 3197-2969

Whats Business

(51) 99171-7069

Endereço de e-mail

atendimento@vonsaltiel.com.br

Website

www.vonsaltiel.com.br