



2º Relatório Mensal de Atividades

Março/2025

GRUPO 3B AGRO

3B AGRO LTDA., ANIELA LIMA DE CASTILHO BOMBARDELLI, ANIELA LIMA DE CASTILHO BOMBARDELLI PRODUTORA RURAL,
JANDIR FAUSTO BOMBARDELLI e JANDIR FAUSTO BOMBARDELLI PRODUTOR RURAL

RECUPERAÇÃO JUDICIAL N.º 0004888-54.2025.8.16.0021

JUÍZO DA 4ª VARA CÍVEL E EMPRESARIAL DA COMARCA DE CASCAVEL/PR
JUIZ: DR. OSVALDO ALVES DA SILVA

Sumário

01 Considerações iniciais

02 Cronograma Processual

03 Informações sobre as Recuperandas

04 Estrutura do Passivo

05 Análise Econômico-Financeira

06 Plano de Recuperação Judicial

07 Considerações Finais

08 Anexos

01. Considerações Iniciais

Função do Administrador Judicial

O Administrador Judicial é o agente auxiliar da justiça e de confiança do Juiz que, ao assumir as suas funções, compromete-se a bem e fielmente desempenhar o encargo, com as responsabilidades a ele inerentes. O principal dever da Administração Judicial na Recuperação Judicial consiste em fiscalizar as atividades do devedor, porquanto este permanece na gestão empresarial.

O resultado dessa fiscalização é materializado por meio da apresentação de relatórios mensais de atividades (RMA), cujo dever é estabelecido à Administração Judicial no art. 22, II, 'c', da Lei n.º 11.101/05 (LRF), recentemente incluída pela Lei n.º 14.112/20, segundo o qual:

Art. 22. Ao administrador judicial compete, sob a fiscalização do juiz e do Comitê, além de outros deveres que esta Lei lhe impõe:

II – na recuperação judicial:

c) apresentar ao juiz, para juntada aos autos, relatório mensal das atividades do devedor, fiscalizando a veracidade e a conformidade das informações prestadas pelo devedor; (Redação dada pela Lei n.º 14.112, de 2020).

As informações apresentadas nos relatórios serão baseadas em dados contábeis, financeiros e operacionais apresentados pelas Recuperandas, sob as penas do art. 171 da LRF. Tais informações, todavia, **não serão objeto de exame independente ou de procedimento de auditoria**, de forma que não se poderá garantir ou afirmar a sua correção, precisão e completude.

Isso porque, como bem referem Daniel Carnio e Alexandre Correa, *“a intenção do legislador nessa norma é a de que a administração verifique a plausibilidade e a veracidade da documentação apresentada pelo devedor, servindo como efetivo ente fiscalizatório”. Mais adiante, acrescentam que “a inclusão da alínea ‘c’, inciso II, do referido artigo não ocorreu para responsabilizar o auxiliar do juízo por informações inverídicas prestadas pela recuperanda”, mas sim para obrigá-lo “a fiscalizar essas informações e conferir, dentro das suas possibilidades de trabalho, se os dados possuem lastro na realidade da empresa”* (COSTA, Daniel Carnio. Comentários à lei de recuperação de empresas e falência: Lei 11.101, de 09 de fevereiro de 2005/ Daniel Carnio Costa, Alexandre Correa Nasser de Melo – Curitiba: Juruá, 2021, pp. 107-109).

O presente relatório, portanto, não objetiva atestar a veracidade e a conformidade das informações contábeis e financeiras prestadas pelo devedor. Objetiva, por outro lado, conferi-las, a fim de aferir se guardam embasamento com a realidade coletada pela Administração Judicial nas vistorias – físicas ou virtuais – realizadas nas instalações da devedora.



01. Considerações Iniciais

Função do Administrador Judicial

Nesse sentido, o presente relatório tem como objetivo reunir, de forma sintética, as informações operacionais, financeiras, econômicas e processuais da Recuperação Judicial das Empresas do **GRUPO 3B AGRO**, ofertando ao Juiz, ao Ministério Público, aos credores e aos demais interessados um relato transparente dos principais fatos ocorridos no período analisado.

O período objeto de análise processual e operacional corresponde ao mês de **março/2025**.

Ao lado, apresenta-se as atividades desempenhadas por esta Equipe Técnica.

Resumo das Atividades de Competência da AJ

Atendimento e prestação de informações aos credores;

Solicitação e análise da documentação contábil, bem como das atividades das Recuperandas;

Vistoria à sede das Recuperandas, de forma a verificar a continuidade da atividade e angariar informações sobre a operação;

Elaboração dos Relatórios Mensais de Atividades (RMA), fiscalização dos procedimentos inerentes ao correto andamento do processo de recuperação judicial e prestação de informações à 4ª Vara Cível e Empresarial da Comarca de Cascavel/PR.


02. Cronograma Processual

Grupo 3B Agro



03. Informações sobre as Recuperandas







Localização das atividades operacionais



[Abaixo, apresenta-se link com vídeos da visita *in loco* realizada no dia 31/03/2025:](#)



O **Grupo 3B Agro** distribui as suas atividades operacionais ao longo de vários locais no Estado do Paraná, conforme os endereços abaixo:

-  **Matriz 3B Agro LTDA. (27.117.303/0001-45):** Estrada Adroaldo Jose Bombardelli, S/N, Lote Rural Km 2.5, Jardim Panorama - Toledo/PR.
-  **Filial 3B Agro (27.117.303/0002-26):** Estrada Linha Três Bocas, Lote Rural 32/33/B.1.1, S/N , Distrito de Xaxim, Zona Rural - Toledo/PR.
-  **Sede Aniela e Jandir (58.026.263/0001-50 e 57.284.984/0001-05):** Estrada Adroaldo José Bombardelli, S/N, Lote Rural 28.C, Jardim Panorama - Toledo/PR.
-  **Operação de Suínos:** Estrada Linha Sanga Funda, S/N, Zona Rural, Quatro Pontes/PR.
-  **Operação de Novilhos e Suínos:** Estrada São Roque de Lopes, Sede Alvorada, S/N, Cascavel/PR.
-  **Operação de Novilhos:** Linha Lageado Grande, S/N, Zona Rural, São Miguel, Toledo/PR.

03. Informações sobre as Recuperandas

Descrição dos empresários ¹



Razão Social: 3B Agro LTDA.



CNPJ: 27.117.303/0001-45



Sede: Estrada Adroaldo Jose Bombardelli, S/N, Lote Rural Km 2.5, Jardim Panorama - Toledo/PR



Natureza Jurídica: Sociedade Empresária Limitada



Objeto Social: Indústria e comércio de alimentos para animais; comércio atacadista de carnes bovinas, suínas e derivados etc.



Capital Social: R\$ 100.000,00



Razão Social: Anielia Lima de Castilho Bombardelli Produtora Rural



CNPJ: 58.026.263/0001-50



Sede: Estrada Adroaldo José Bombardelli, S/N, Lote Rural 28.C, Jardim Panorama-Toledo/PR



Natureza Jurídica: Empresário Individual



Objeto Social: Produção rural com atividade econômica de pecuária e suinocultura



Capital Social: R\$ 1.000,00



Razão Social: Jandir Fausto Bombardelli Produtor Rural



CNPJ: 57.284.984/0001-05



Sede: Estrada Adroaldo José Bombardelli, S/N, Lote Rural 28.C, Jardim Panorama-Toledo/PR



Natureza Jurídica: Empresário Individual



Objeto Social: Produção rural com atividade econômica de pecuária e suinocultura.



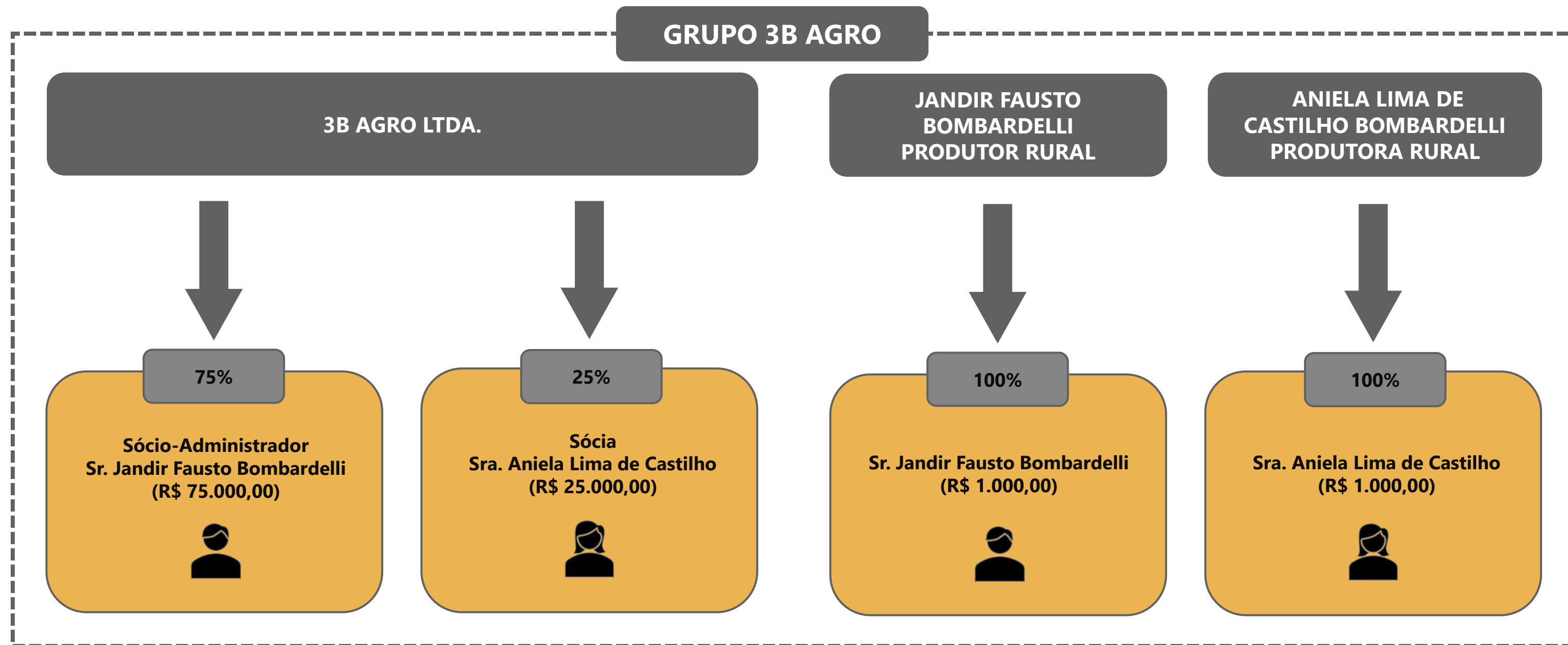
Capital Social: R\$ 1.000,00

¹ As informações acima foram extraídas dos documentos carreados nos Movimentos 1.104, 1.105 e 1.106.

03. Informações sobre as Recuperandas

Descrição da estrutura societária

Abaixo, apresentam-se as composições societárias da empresa e dos empresários individuais do Grupo 3B Agro, conforme informações apresentadas nos autos (Movs. 1.93, 1.102, 1.103, 1.104, 1.105 e 1.106):



03. Informações sobre as Recuperandas

Breve Histórico

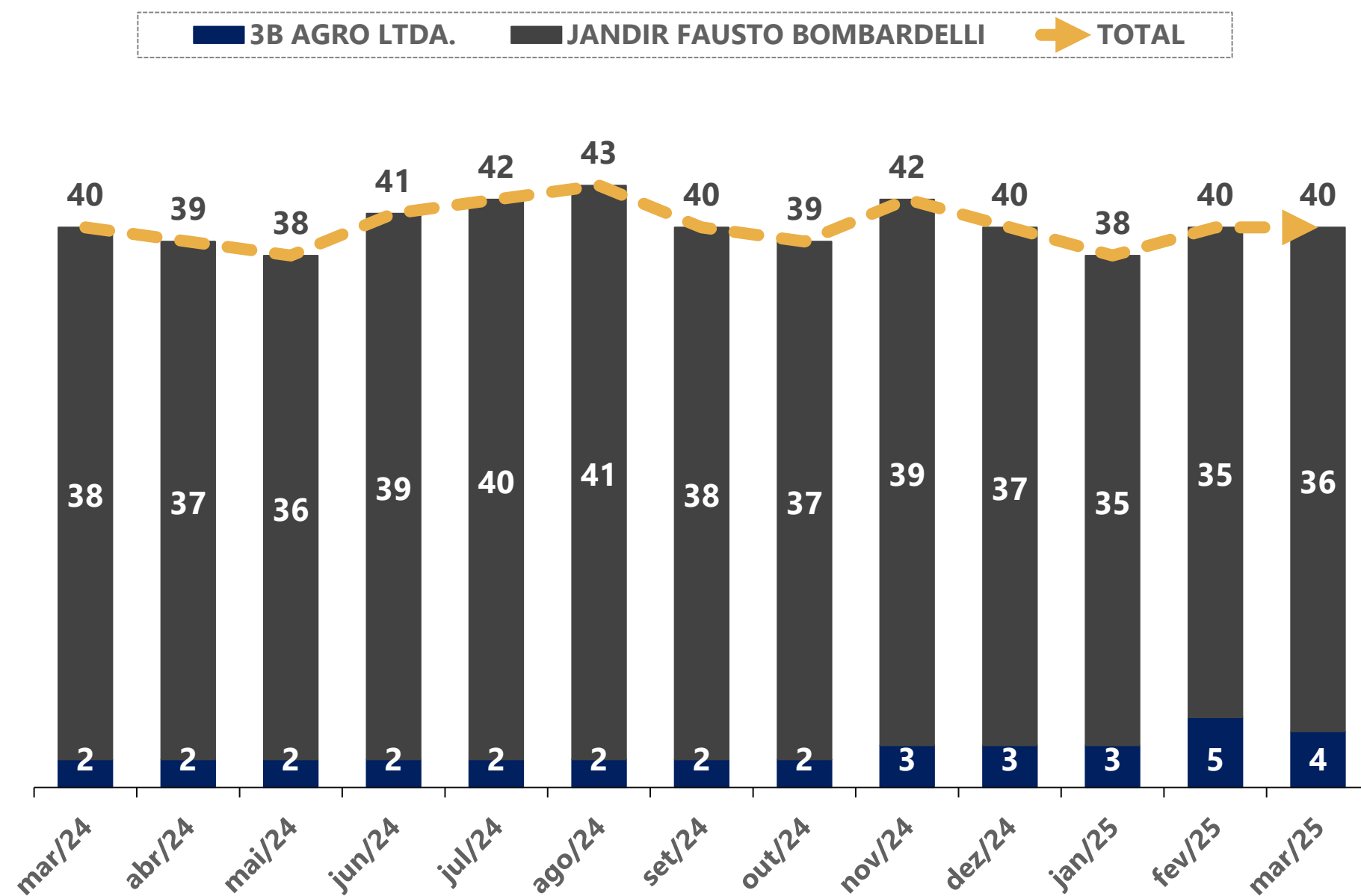


03. Informações sobre as Recuperandas

Quadro Funcional

Com base na documentação disponibilizada à Administração Judicial, nota-se que as recuperandas apresentaram, em março/2025, **40 funcionários em seu quadro funcional**, sendo distribuídos entre a Recuperanda 3B Agro LTDA. e o empresário Sr. Jandir Fausto Bombardelli, conforme informações apresentadas no gráfico abaixo.

Cumpra referir que, conforme informações disponibilizadas pelos representantes do grupo, o dispêndio mensal com salários atinge, em média, o montante de R\$ 96 mil reais mensais



03. Informações sobre as Recuperandas

Outras Informações

Causas da Crise

Abaixo, apresentam-se as causas da crise elencadas pelas Recuperandas no momento do ajuizamento da Recuperação Judicial (petição inicial):

ALTOS CUSTOS

A redução de 500 matrizes suínas e a consequente diminuição de 35% na produção de leitões. O excesso de oferta de suínos no mercado interno, aliado à escassez de compradores. A valorização do dólar, que elevou os custos dos insumos importados

IMPACTOS DA ESTIAGEM E DO COVID-19

As graves estiagens ocorridas entre 2020 e 2022, que impactaram negativamente a produção de milho para silagem, além dos impactos gerados pela pandemia do Covid-19. As elevadas taxas de juros para obtenção de empréstimos bancários.

MERCADO COMPETITIVO

A crescente concentração do mercado nas mãos de grandes produtores aliada à elevação dos preços dos insumos essenciais. O aumento dos custos de produção do leite, sem a correspondente valorização dos preços de venda.

Títulos Protestados

Com base na consulta realizada no dia 01 de julho de 2025 no site de Cartórios e Protestos (<https://site.cenprotnacional.org.br/>), apresenta-se, abaixo, quadro resumo dos títulos protestados:

| Devedor | Cartório | Nº de Títulos | Valores |
|---------------------------|--|---------------|-------------------------|
| 3B AGRO LTDA | TABELIONATO DE PROTESTO DE TITULOS TOLEDO/PR | 49 | R\$ 1.869.513,36 |
| | | 11 | R\$ 331.000,46 |
| JANDIR FAUSTO BOMBARDELLI | TABELIONATO DE NOTAS E PROTESTO DE TÍTULOS DE MARECHAL CÂNDIDO RONDON/PR | 1 | R\$ 29.604,00 |
| TOTAL | | 61 | R\$ 2.230.117,82 |

Passivo Contingente

Esta Equipe Técnica elaborou um quadro resumo no que tange aos processos em que atualmente as recuperandas se figuram como parte, com base nos relatórios disponibilizados nos autos (Movs. 21.67, 21.68 e 21.69). Abaixo, seguem as informações:

| Natureza Jurídica | Qtde | Valor Total da Causa |
|----------------------------------|-----------|--------------------------|
| Ação de Conhecimento | 1 | R\$ 201.642,25 |
| Cumprimento de Sentença | 1 | R\$ 33.396,48 |
| Embargos à Execução | 1 | R\$ 309.819,45 |
| Execução de Título Extrajudicial | 10 | R\$ 14.210.539,43 |
| Recuperação Judicial | 1 | R\$ 6.746.397,30 |
| TOTAL | 14 | R\$ 21.501.794,91 |

03. Informações sobre as Recuperandas

Outras Informações

Demais Informações



Conforme informações repassadas pelos representantes das Devedoras e ratificadas pelos registros contábeis, as **obrigações contraídas após o ajuizamento da Recuperação Judicial**, como salários e fornecedores, estão sendo adimplidos mensalmente. No entanto, conforme demonstrado na página 14 deste relatório, há um **saldo significativo de dívidas tributárias** em atraso.



Em relação aos **honorários da Administração Judicial**, destaca-se que, até o momento de elaboração deste relatório, não houve fixação de valores pelo Juízo.



Considerando o balancete do mês de março/2025, foram identificadas reduções nas subcontas de Imóveis, Móveis e Utensílios e Máquinas, Equipamentos e Ferramentas (**Ativo Imobilizado**).

O assunto será objeto de questionamento junto aos representantes da Recuperanda e será retomado no próximo relatório mensal de atividades a ser apresentado pela Administração Judicial.



04. Estrutura do Passivo

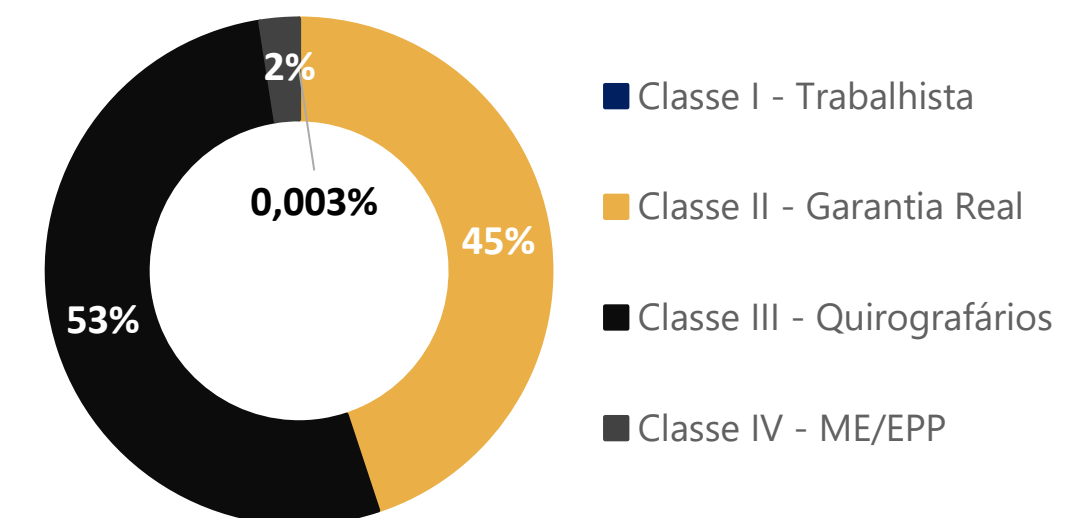
Passivo Sujeito à Recuperação Judicial

O **Edital do Art. 52º, §1º, da LREF**, reflete a primeira relação de credores das Devedoras e montante total de **R\$ 53.473.620,95**, subdividido em quatro classes, conforme quadro a seguir:

| CLASSES | Nº DE CREDORES | VALORES (R\$) |
|-----------------------------|----------------|--------------------------|
| Classe I - Trabalhista | 8 | R\$ 1.719,15 |
| Classe II - Garantia Real | 5 | R\$ 24.019.498,56 |
| Classe III - Quirografários | 29 | R\$ 28.131.989,48 |
| Classe IV -ME/EPP | 14 | R\$ 1.320.413,76 |
| TOTAL | 56 | R\$ 53.473.620,95 |

Considerando as informações dispostas nos autos, **53% do passivo concursal** corresponde a dívidas com **credores quirografários**. A seguir, apresenta-se os principais credores arrolados ao processo:

| CLASSES | PRINCIPAIS CREDORES | VALORES (R\$) | % SOBRE O PASSIVO SUJEITO |
|-----------------------------|-----------------------------------|--------------------------|---------------------------|
| Classe III - Quirografários | Front Capital Securitizadora S.A. | R\$ 8.659.456,38 | 16% |
| Classe II - Garantia Real | Bricks Investimentos LTDA. | R\$ 7.500.000,00 | 14% |
| Classe II - Garantia Real | Auster Nutricao Animal LTDA. | R\$ 6.153.498,56 | 12% |
| Classe III - Quirografários | Banco Do Brasil S.A. | R\$ 4.998.000,72 | 9% |
| Classe II - Garantia Real | Banco Do Brasil S.A. | R\$ 4.811.000,00 | 9% |
| - | Demais Credores | R\$ 21.351.665,29 | 40% |
| TOTAL | | R\$ 53.473.620,95 | 100% |



04. Estrutura do Passivo

Passivo Extraconcursal e Passivo Tributário

Como exemplos de créditos extraconcursais enquadram-se, principalmente, (i) o passivo fiscal, (ii) operações de adiantamento de contrato de câmbio, (iii) cessão fiduciária de títulos e direitos creditórios, (iv) alienação fiduciária e (v) arrendamento mercantil (leasing).

Com base nas informações dispostas nos autos, apresenta-se um resumo do **passivo extraconcursal** das recuperandas (Movs. 21.48, 21.49 e 21.50).

| Nome | Tipo | Valor |
|--------------|--------------------|-----------------------|
| 3B AGRO LTDA | UNIÃO FEDERAL | R\$ 253.159,59 |
| JANDIR | (FAZENDA NACIONAL) | R\$ 163.135,20 |
| Total | | R\$ 416.294,79 |

Os representantes das devedoras indicaram como passivo extraconcursal apenas dívidas junto à União.

Nesse sentido, após questionamentos realizados por esta Equipe Técnica aos representantes legais, foi informado que não há endividamento com instituições financeiras que se enquadrem como dívidas extraconcursais. Por este motivo, a relação de credores extraconcursais somente apontou dívidas junto ao fisco.

Cumprir fazer a ressalva de que as dívidas indicadas como extraconcursais poderão ser oportunamente objeto de análise por parte da Administração Judicial, no momento de apresentação do relatório sobre as divergências e habilitações apresentadas na fase administrativa de verificação de créditos.

Ademais, conforme consulta realizada no dia 01 de julho de 2025, no site do Regularize (<https://www.listadevedores.pgfn.gov.br/>), foram identificados valores inscritos em **Dívida Ativa** somente no CNPJ da 3B Agro LTDA. e no CPF do Sr. Jandir Fausto, totalizando o montante de R\$ 211.106,15

Por fim, cumpre ressaltar a respeito da apresentação de diversas certidões referentes aos Débitos Tributários do Grupo 3B Agro em âmbito Federal, Estadual e Municipal. A seguir, apresenta-se uma tabela resumo sobre os documentos carreados nos autos:

| Requerente | Órgãos | Descrições |
|--|----------------------------|--|
| 3B AGRO LTDA JANDIR FAUSTO (575.246.969-49) | União | Certidão Positiva com Efeitos de Negativa de Débitos |
| JANDIR FAUSTO (57.284.984/0001-05) ANIELA BOMBARDELLI (58.026.263/0001-50) ANIELA BOMBARDELLI (791.590.289-04) | União | Certidão Negativa de Débitos |
| 3B AGRO LTDA JANDIR FAUSTO (57.284.984/0001-05) ANIELA BOMBARDELLI (58.026.263/0001-50) ANIELA BOMBARDELLI (791.590.289-04) | Município De Toledo/PR | Certidão Negativa de Débitos |
| 3B AGRO LTDA ANIELA BOMBARDELLI (58.026.263/0001-50) ANIELA BOMBARDELLI (791.590.289-04) JANDIR FAUSTO (57.284.984/0001-05) JANDIR FAUSTO (575.246.969-49) | Receita Estadual do Paraná | Certidão Negativa de Débitos |

05. Análise Econômico-Financeira

Econômico-Financeiras



Esta seção explora as principais variações econômicas, financeiras e patrimoniais da Recuperanda **3B Agro LTDA.** ¹, mediante a análise dos principais indicadores que evidenciam a evolução do processo de recuperação da empresa.



De maneira a retratar essa evolução, foram utilizadas, para este Relatório Mensal de Atividades (RMA), informações pertinentes a exercícios pretéritos, e também do balancete do mês de **março/2025**, disponibilizados a esta equipe técnica.



A Administração Judicial, com o objetivo de trazer transparência ao processo de Recuperação Judicial, dispõe de site específico (www.vonsaltiel.com.br), no qual disponibiliza aos credores e aos demais interessados os principais documentos do presente processo.



A integralidade da documentação está disponível em arquivo digital (PDF) em página compartilhada em nuvem do Dropbox, por meio do link do ícone acima; ou, ainda, poderá ser solicitada à Administração Judicial, que, como já tem feito, a encaminhará via e-mail.

¹ Destaca-se que, nas páginas subsequentes, serão expostas exclusivamente as informações contábeis e financeiras da Recuperanda 3B Agro LTDA., tendo em vista que os documentos contábeis das Devedoras ANIELA LIMA DE CASTILHO BOMBARDELLI PRODUTORA RURAL, JANDIR FAUSTO BOMBARDELLI e JANDIR FAUSTO BOMBARDELLI PRODUTOR RURAL não foram disponibilizados à Administração Judicial.

05. Análise Econômico-Financeira

3B Agro LTDA. - Ativo

As informações contábeis da **3B Agro LTDA.**, no que concerne aos meses de **fevereiro e março/2025**, foram disponibilizadas pelos representantes da Empresa. A seguir, apresenta-se um resumo das contas do Ativo.

| | mar/2025 | AV | AH | fev/2025 |
|-----------------------------|-------------------|-------------|------------|-------------------|
| Ativo Circulante | 31.013.489 | 89% | 2% | 30.305.635 |
| Disponibilidades | 1.403.146 | 4% | -7% | 1.513.127 |
| Duplicatas a Receber | 8.930.189 | 26% | 10% | 8.105.343 |
| Tributos a Recuperar | 47.660 | 0% | 15% | 41.344 |
| Conta Corrente Sócios | 13.216.091 | 38% | 1% | 13.135.785 |
| Estoques | 7.139.927 | 20% | -5% | 7.510.037 |
| Adiantamentos | 276.475 | 1% | 0% | - |
| Ativo Não Circulante | 3.950.689 | 11% | -2% | 4.012.597 |
| Outros Créditos | 345.459 | 1% | 1% | 341.455 |
| Imobilizado | 3.605.230 | 10% | -2% | 3.671.142 |
| Total do Ativo | 34.964.178 | 100% | 2% | 34.318.232 |

AV% - Análise vertical – apresenta a representatividade de cada rubrica perante o total do ativo;
AH% - Análise horizontal - apresenta a variação mensal entre fevereiro e março/2025.

Entre os meses de fevereiro e março/2025, observa-se que o Ativo Total apresentou um acréscimo de 2%, correspondente a aproximadamente R\$ 645 mil, alcançando o montante de R\$ 34,9 milhões ao final do período analisado.

Em março/2025, o saldo de **Tributos a Recuperar** registrou a maior variação do período, com um incremento de 15% frente ao saldo de fevereiro/2025, correspondendo apenas aos valores de PIS/COFINS.

A conta **Estoques** apresentou queda de 5%, totalizando R\$ 7,1 milhões em março/2025. Tal oscilação representa a continuidade do movimento de recomposição observado desde novembro/2024, quando o saldo era de R\$ 6,4 milhões; a rubrica é composta, substancialmente, por quantias de matéria-prima.

Nota-se que a conta de **Disponibilidades** sofreu uma redução de 7% no comparativo mensal, passando de R\$ 1,5 milhão em fevereiro/2025 para R\$ 1,4 milhão em março/2025. Ressalta-se que, em dezembro/2024, esse saldo havia atingido R\$ 2,64 milhões, indicando uma tendência de redução ao longo dos últimos meses. Durante o período analisado, o saldo foi composto por quantias em caixa (dinheiro em espécie), em bancos e em aplicações financeiras de liquidez imediata.

Ainda no Ativo Circulante, nota-se que a conta **Adiantamentos** teve seu saldo zerado em fevereiro/2025. Por outro lado, em março/2025, tal rubrica voltou a apresentar saldo, correspondendo apenas a antecipações de fornecedores.

No tocante às **Duplicatas a Receber**, houve um acréscimo de 10% em março/2025, totalizando R\$ 8,1 milhões, o que mantém a conta relativamente estável, considerando o histórico recente. A rubrica representou, em março/2025, 26% do Ativo Total, indicando sua expressiva participação no capital de giro da empresa.

O montante contabilizado como **Conta Corrente Sócios** manteve comportamento de estabilidade, com variação positiva de apenas 1% no período, atingindo o valor de R\$ 13,2 milhões. Com base no balancete do mês de março/2025, o saldo atrelou-se integralmente ao registro em nome do Sr. Jandir Fausto Bombardelli.

No que concerne ao **Ativo Não Circulante**, observa-se uma leve retração de 2% no comparativo entre fevereiro e março/2025. O grupo é composto apenas por montantes de Ativo Imobilizado e Outros Créditos.

O saldo de Outros Créditos cresceu 1%, correspondendo às montas de consórcios e outros investimentos junto ao Sicredi.

Já no que tange ao saldo de **Imobilizado**, considerando o balancete do mês de março/2025, foram identificadas reduções nas subcontas de Imóveis, Móveis e Utensílios e Máquinas, Equipamentos e Ferramentas. O assunto será objeto de questionamento junto aos representantes da Recuperanda e será retomado no próximo relatório mensal de atividades a ser apresentado pela Administração Judicial.

05. Análise Econômico-Financeira

3B Agro LTDA. - Passivo

As informações contábeis da **3B Agro LTDA.**, no que concerne aos meses de **fevereiro e março/2025**, foram disponibilizadas pelos representantes da Empresa. A seguir, apresenta-se um resumo das contas do Passivo.

| | mar/2025 | AV | AH | fev/2025 |
|-------------------------------------|--------------------|-------------|-------------|--------------------|
| Passivo Circulante | 23.944.830 | 69% | 1% | 23.648.863 |
| Empréstimos e Financiamentos | 5.465.167 | 16% | -1% | 5.492.889 |
| Fornecedores | 17.981.730 | 52% | 0% | 18.006.893 |
| Obrigações Tributárias | 449.756 | 1% | 376% | 94.553 |
| Obrigações Trabalhistas | 24.558 | 0% | 4% | 23.574 |
| Outras Obrigações | 23.619 | 0% | -24% | 30.955 |
| Passivo Não Circulante | 14.678.182 | 42% | 0% | 14.678.182 |
| Empréstimos e Financiamentos - LP | 5.801.691 | 17% | 0% | 5.801.691 |
| Outras Obrigações | 185.903 | 1% | 0% | 185.903 |
| Contas a Pagar | 8.690.588 | 25% | 0% | 8.690.588 |
| Patrimônio Líquido | (4.034.097) | -12% | -18% | (4.917.361) |
| Passivo e Patrimônio Líquido | 34.588.916 | 100% | 4% | 33.409.684 |

AV% - Análise vertical – apresenta a representatividade de cada rubrica perante o total do passivo;

AH% - Análise horizontal - apresenta a variação mensal entre fevereiro e março/2025.

No comparativo entre os meses de fevereiro e março/2025, observa-se que o montante total do **Passivo e Patrimônio Líquido** cresceu na ordem de 4%, gerando um acréscimo de R\$ 1,1 milhão.

O **Passivo Circulante** encerrou março/2025 com saldo de R\$ 23,9 milhões, representando 62% do total das obrigações da empresa (desconsiderando-se os valores vinculados ao Patrimônio Líquido).

A conta de **Empréstimos e Financiamentos** apresentou uma leve redução de 1%, passando de R\$ 5,49 milhões em fevereiro/2025 para R\$ 5,46 milhões em março/2025. Os maiores saldos em tal conta foram registrados em nome do Banco Safra.

A rubrica de **Fornecedores** variou apenas 0,14% durante o período analisado, tendo diminuído R\$ 25.162,52. O montante mais expressivo registrado nesta rubrica correspondeu à empresa AUSTER NUTRICAÇÃO ANIMAL LTDA. (R\$ 5.313.804,96).

O saldo de **Obrigações Tributárias** apresentou um incremento expressivo de 376%, passando de R\$ 94 mil em fevereiro/2025 para R\$ 449 mil em março/2025. Apesar do alto percentual, o impacto financeiro foi limitado, dada a baixa representatividade da conta (apenas 1%). A variação vinculou-se, integralmente, às quantias de provisionamentos.

No que tange às **Obrigações Trabalhistas**, houve um incremento de 4% no período, o qual se atrelou aos valores de retenções contratuais.

A conta de **Outras Obrigações** é composta apenas por quantias referentes a parcelamentos tributários, além de juros.

Entre os meses de fevereiro e março/2025, observa-se que os montantes registrados no **Passivo Não Circulante** (longo prazo) não registraram nenhum tipo de variação. O saldo de **Outras Obrigações** também correspondeu apenas a parcelamentos tributários, enquanto que o montante vinculado a **Contas a Pagar** é composto por valores de juros e quantias em nome de FI HIGH YIELD AGRO INVEST E PART LTDA e RODRIGO SORIA.

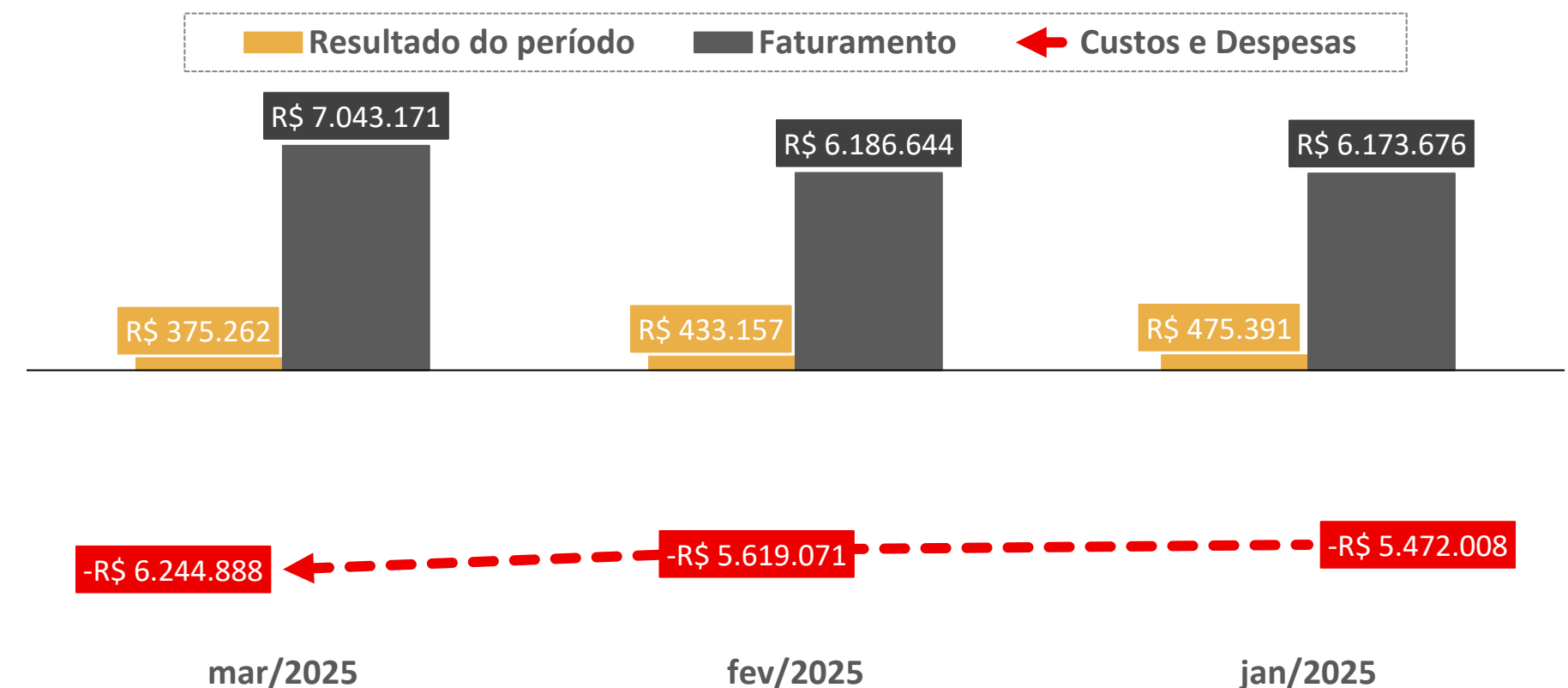
Entre fevereiro e março/2025, o **Patrimônio Líquido** manteve-se negativo, refletindo uma situação patrimonial deficitária. Destaca-se que o montante negativo corresponde a -12% do total do Passivo e Patrimônio Líquido, evidenciando a continuidade de uma posição de desequilíbrio patrimonial.

Em março/2025, foi contabilizado um Prejuízo Contábil de R\$ 5,1 milhões.

05. Análise Econômico-Financeira

Demonstração do Resultado do Exercício | DRE – 3B Agro LTDA.

| | mar/2025 | AH | fev/2025 |
|--|--------------------|----------------|--------------------|
| Receita Bruta de Vendas | 7.043.171 | 14% | 6.186.644 |
| (-) Deduções da receita | (29.915) | -78% | (134.416) |
| (=) Receita Líquida | 7.013.256 | 16% | 6.052.229 |
| (-) Custos Mercadoria Vendidas | (5.705.311) | 9% | (5.242.919) |
| (-) Despesas Operacionais | (369.147) | 15% | (321.559) |
| (+) Outras despesas/receitas operacionais | (108.651) | -23969% | 455 |
| (=) Resultado Operacional | 830.147 | 70% | 488.206 |
| (+/-) Resultado Financeiro | (61.779) | 12% | (55.049) |
| (+/-) Provisões de IRPJ e CSLL | (393.106) | 0% | 0 |
| (=) Resultado do Exercício | 375.262 | -13% | 433.157 |



AH% - Análise horizontal - apresenta a variação mensal entre fevereiro e março/2025.

Acima, apresenta-se graficamente a evolução dos resultados obtidos pela Devedora 3B Agro LTDA. no período compreendido entre **janeiro e março/2025** (resultados mensais).

Primeiramente, nota-se que o maior **faturamento** auferido no exercício social de 2025, até o presente momento, foi registrado em março/2025: R\$ 7 milhões. Por outro lado, nota-se que também foi o período que registrou o maior saldo de **Custo das Mercadorias Vendidas**. Destaca-se que, em março/2025, o **custo operacional** (despesas + custos) representou 95% da Receita Líquida auferida no referido mês.

Entre os meses de fevereiro e março/2025, as despesas operacionais cresceram na ordem de 15%, enquanto que o Resultado Financeiro aumentou em 12%. Destaca-se que o dispêndio com as despesas operacionais não apresentou saldos expressivos: média aproximada de R\$ 345 mil.

Nota-se que, durante o período analisado, foram registrados apenas lucros contábeis. No exercício social de 2025, já se observa um resultado positivo de aproximadamente R\$ 1,2 milhão.

05. Análise Econômico-Financeira

Indicadores Financeiros

Os indicadores financeiros são métricas que coletam e geram informações sobre um determinado aspecto das demonstrações financeiras, sobretudo acerca da saúde financeira da organização e o quanto rentável ela pode ser. Abaixo, apresenta-se alguns indicadores recomendados pela literatura de Finanças Corporativas:

Índices de Liquidez

Liquidez Corrente: mede a relação entre o ativo circulante e o passivo circulante. Se a liquidez corrente for superior a 1,0, o capital de giro é positivo.

$$\frac{\text{Ativo Circulante}}{\text{Passivo Circulante}}$$

Liquidez Seca: mede a capacidade que ativos circulantes de maior liquidez têm para cobrir o passivo circulante.

$$\frac{\text{Ativo Circulante} - \text{Estoques}}{\text{Passivo Circulante}}$$

Liquidez Geral: mede a capacidade de pagamento a Longo Prazo, ou seja, quanto há de ativo circulante e realizável a longo prazo para cada R\$ 1,00 de dívidas de curto e longo prazo.

$$\frac{\text{Ativo Circulante} + \text{Ativo Realizável a Longo Prazo}}{\text{Passivo Circulante} + \text{Passível Exigível a Longo Prazo}}$$

Índices de Endividamento

Participação do Capital de Terceiros: representa a relação entre capitais de terceiros e recursos totais.

$$\frac{\text{Passivo Circulante} + \text{Passivo Não Circulante}}{\text{Passivo Total}}$$

Endividamento de curto prazo: evidencia a concentração de obrigações vencíveis em até um exercício, em relação ao total de obrigações.

$$\frac{\text{Passivo Circulante}}{\text{Passivo Circulante} + \text{Passivo Não Circulante}}$$

Índices de Lucratividade

Margem Bruta: representa o quanto a empresa obtém de lucro para cada R\$1,00 vendido, descontando somente o custo da mercadoria/serviço vendido. Quanto maior, melhor.

$$\frac{\text{Lucro Bruto}}{\text{Receita Líquida}}$$

EBITDA: representa o resultado de lucros antes de juros, impostos, depreciação e amortização. Quanto maior o resultado, melhor está a empresa.

$$\frac{\text{Lucro Operacional} + \text{Juros} + \text{Impostos} + \text{Depreciação} + \text{Amortização}}{\text{Receita Líquida}}$$

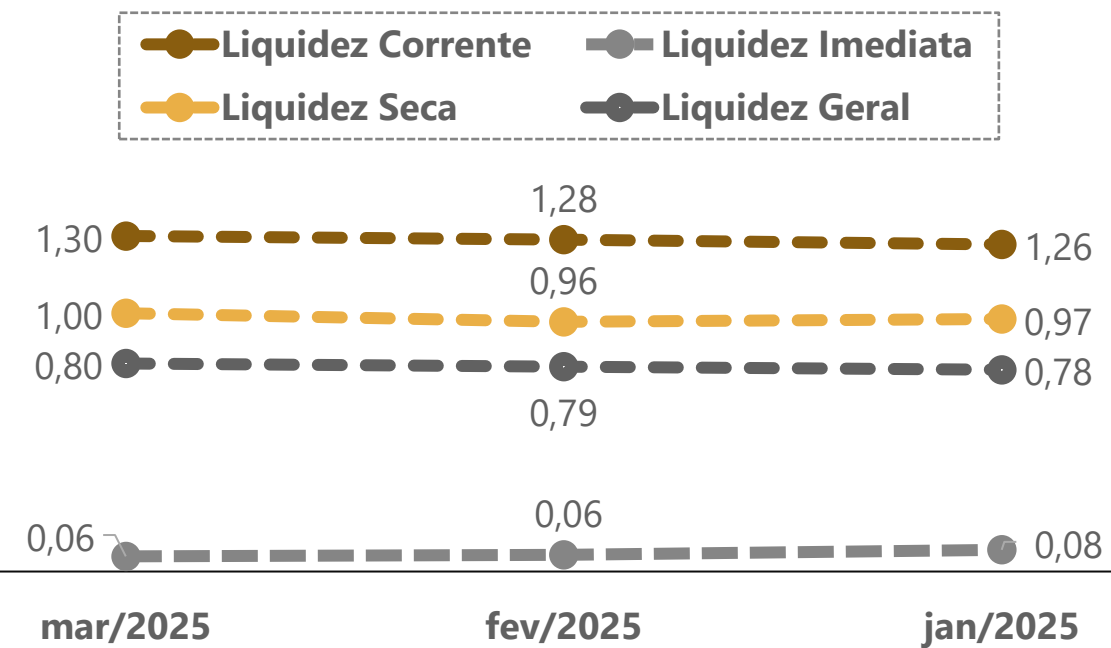
Margem Líquida: representa o quanto a empresa obtém de lucro para cada R\$1,00 vendido. Quanto maior, melhor.

$$\frac{\text{Lucro Líquido}}{\text{Receita Líquida}}$$

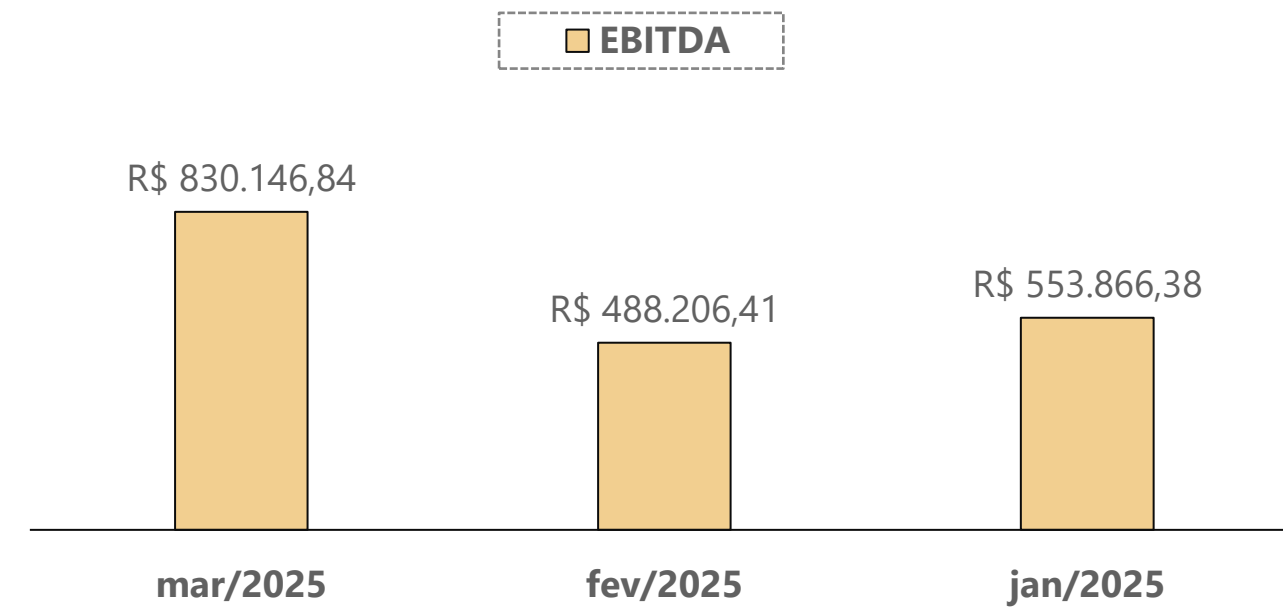
05. Análise Econômico-Financeira

Indicadores Financeiros

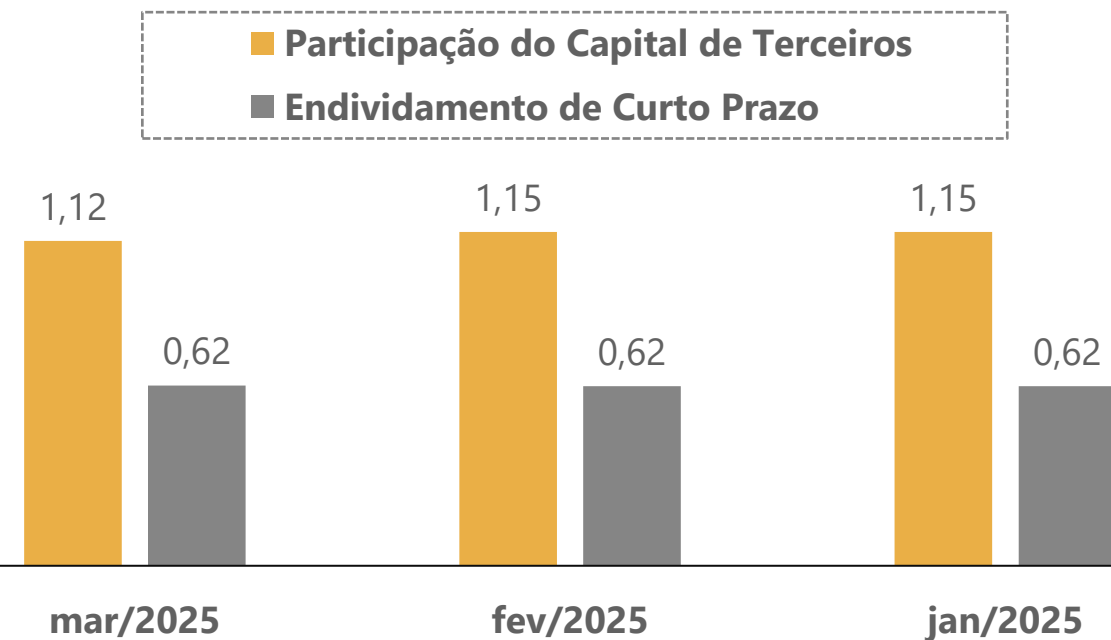
Índices de Liquidez



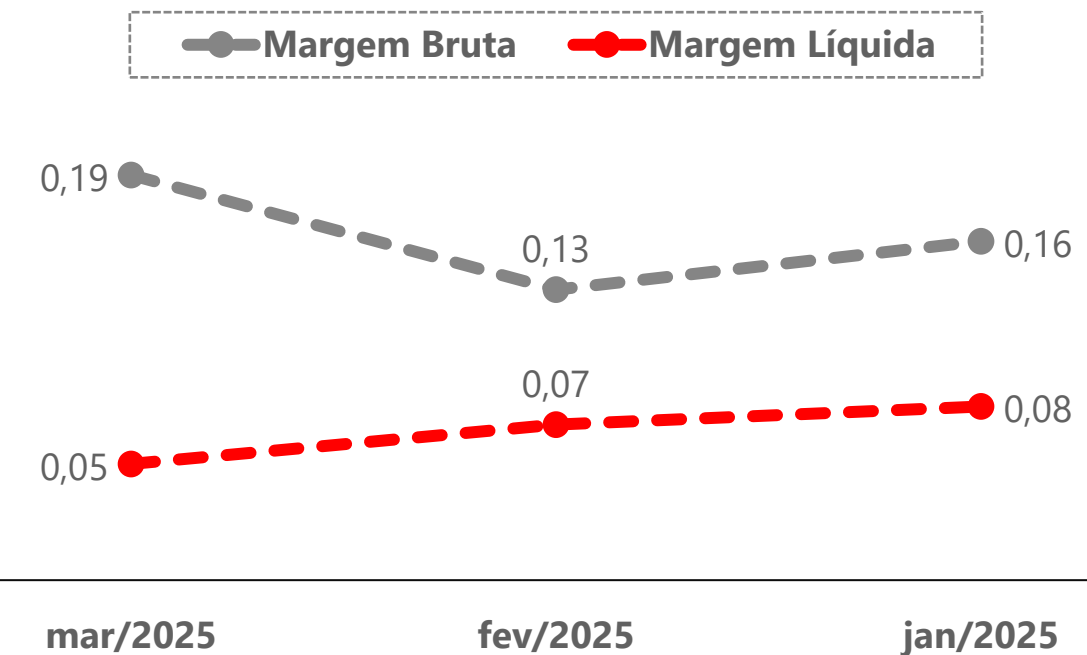
EBITDA



Índices de Endividamento



Margem Bruta x Margem Líquida



06. Plano de Recuperação Judicial

Condições de Pagamento

Apresenta-se, a seguir, um quadro resumo correspondente às **condições de pagamento** previstas no Plano de Recuperação Judicial apresentado pelas Recuperandas em 09/06/2025 (Mov. 123.2).

| CLASSE | SUBCLASSE | MESES DE CARÊNCIA | PRAZO PARA A QUITAÇÃO DO CRÉDITO | DESÁGIO | ATUALIZAÇÃO DO CRÉDITO |
|---------------|--|--|---|---------|------------------------|
| TRABALHISTA | Até 150 salários-mínimos | Não há | Em até 12 meses após a publicação da decisão da homologação do PRJ | Não há | TR + 1,0% a.a. |
| | Acima de 150 salários-mínimos | 24 meses após a publicação da decisão de homologação do PRJ. | O pagamento será feito em 13 parcelas anuais e sucessivas (vencendo-se a primeira parcela no 25º mês após a publicação da decisão de homologação do PRJ). | 90% | TR + 1,0% a.a. |
| | Créditos de natureza salarial, com vencimento nos 3 meses anteriores ao pedido da Recuperação Judicial até o limite de 5 salários-mínimos. | Não há | 30 dias após a publicação da homologação do PRJ | Não há | TR + 1,0% a.a. |
| GARANTIA | - | 24 meses após a publicação da decisão de homologação do PRJ. | O pagamento será feito em 13 parcelas anuais e sucessivas (vencendo-se a primeira parcela no 25º mês após a publicação da decisão de homologação do PRJ). | 90% | TR + 1,0% a.a. |
| QUIROGRÁFARIO | - | 24 meses após a publicação da decisão de homologação do PRJ. | O pagamento será feito em 13 parcelas anuais e sucessivas (vencendo-se a primeira parcela no 25º mês após a publicação da decisão de homologação do PRJ). | 90% | TR + 1,0% a.a. |
| ME/EPP | - | 24 meses após a publicação da decisão de homologação do PRJ. | O pagamento será feito em 10 parcelas anuais e sucessivas (vencendo-se a primeira parcela no 25º mês após a publicação da decisão de homologação do PRJ). | 70% | TR + 1,0% a.a. |

Demais informações sobre as condições de pagamento previstas no Plano de Recuperação Judicial podem ser acessadas no site <https://vonsaltiel.com.br/recuperacao-judicial>.

07. Considerações Finais

Diante do exposto, a Administração Judicial vem, com o devido acato, perante Vossa Excelência, requerer:

- a) o recebimento do 2º relatório de atividades dos Recuperandos, referente ao mês de **março/2025**, a fim de fornecer a todas as partes interessadas os principais tópicos do processo de recuperação em questão até o momento;
- b) após a devida análise pelos órgãos competentes, o julgamento do presente relatório.

Sendo o que se cumpria reportar, a Administração Judicial permanece à disposição desse douto Juízo, bem como da coletividade dos credores e dos Recuperandos para os esclarecimentos que se fizerem necessários.

Nesses Termos,
É o Relatório.

Cascavel/PR, 03 de julho de 2025.

VON SALTIEL
ADMINISTRADORA JUDICIAL

AUGUSTO VON SALTIEL
OAB/PR 124.870

GERMANO VON SALTIEL
OAB/SC 66.026-A

JULIANA RESCHKE
CRC/RS 104.037/O

08. Anexos

Inspeção *in loco* realizada no dia 31/03/2025 - Área de Ordenha das Novilhas



01 – Entrada do galpão



02 – Alimentação dos animais




03 – Animais em repouso



04 – Área de espera para ordenha



05 - Animais próximos a parir



06 – Equipamentos para ordenha

08. Anexos

Inspeção *in loco* realizada no dia 31/03/2025 - Produção de Novilhos e Fábrica de Rações



01 – Produção de Grãos



02 – Área de expedição



03 – Estoques



04 – Área de alimentação dos animais



05 – Animais em área comum



06 – Setor administrativo e outras áreas

08. Anexos

Inspeção *in loco* realizada no dia 31/03/2025 - Área de Cascavel



01 – Inseminação de novilhos



02 – Galpão e Maquinário



03 – Silos e infraestrutura



04 – Entrada do galpão de criação



05 – Animais para engorda



06 – Local para alimentação dos animais

08. Anexos

Inspeção *in loco* realizada no dia 31/03/2025 - Unidade de Quatro pontes (maternidade suína)




01 – Galpões



02 – Maternidade suína




03 – Maternidade suína



04 – Área de alimentação dos filhotes



05 – Local de alimentação



06 – Porcas da maternidade



VON SALTIEL
ADMINISTRAÇÃO JUDICIAL

Telefones

(51) 3414-6760 / (48) 3197-2969

Whats Business

(51) 99171-7069

Endereço de e-mail

atendimento@vonsaltiel.com.br

Website

www.vonsaltiel.com.br