



1º Relatório Mensal de Atividades

Maio a Julho/2024

CREMOSO ALIMENTOS LTDA.

RECUPERAÇÃO JUDICIAL N.º 5008721-13.2024.8.24.0019

JUÍZO DA VARA REGIONAL DE FALÊNCIAS E RECUPERAÇÕES JUDICIAIS E EXTRAJUDICIAIS DA COMARCA DE CONCÓRDIA/SC

JUÍZA: DRA. ALINE MENDES DE GODOY

Sumário

- | | | | |
|-----------|--|-----------|--------------------------------------|
| 01 | Considerações iniciais | 05 | Análise Econômico-Financeira |
| 02 | Cronograma Processual | 06 | Plano de Recuperação Judicial |
| 03 | Informações sobre a Recuperanda | 07 | Considerações Finais |
| 04 | Estrutura do Passivo | 08 | Anexos |

01. Considerações Iniciais

Função do Administrador Judicial

O Administrador Judicial é o agente auxiliar da justiça e de confiança do Juiz que, ao assumir as suas funções, compromete-se a bem e fielmente desempenhar o encargo, com as responsabilidades a ele inerentes. O principal dever da Administração Judicial na Recuperação Judicial consiste em fiscalizar as atividades do devedor, porquanto este permanece na gestão empresarial.

O resultado dessa fiscalização é materializado por meio da apresentação de relatórios mensais de atividades (RMA), cujo dever é estabelecido à Administração Judicial no art. 22, II, 'c', da Lei n.º 11.101/05 (LRF), recentemente incluída pela Lei n.º 14.112/20, segundo o qual:

Art. 22. Ao administrador judicial compete, sob a fiscalização do juiz e do Comitê, além de outros deveres que esta Lei lhe impõe:

II – na recuperação judicial:

c) apresentar ao juiz, para juntada aos autos, relatório mensal das atividades do devedor, fiscalizando a veracidade e a conformidade das informações prestadas pelo devedor; (Redação dada pela Lei nº 14.112, de 2020).

As informações apresentadas nos relatórios serão baseadas em dados contábeis, financeiros e operacionais apresentados pelas Recuperandas, sob as penas do art. 171 da LRF. Tais informações, todavia, **não serão objeto de exame independente ou de procedimento de auditoria**, de forma que não se poderá garantir ou afirmar a sua correção, precisão e completude.

Isso porque, como bem referem Daniel Carnio e Alexandre Correa, “a intenção do legislador nessa norma é a de que a administração verifique a plausibilidade e a veracidade da documentação apresentada pelo devedor, servindo como efetivo ente fiscalizatório”. Mais adiante, acrescentam que “a inclusão da alínea ‘c’, inciso II, do referido artigo não ocorreu para responsabilizar o auxiliar do juízo por informações inverídicas prestadas pela recuperanda”, mas sim para obrigá-lo “a fiscalizar essas informações e conferir, dentro das suas possibilidades de trabalho, se os dados possuem lastro na realidade da empresa” (COSTA, Daniel Carnio. Comentários à lei de recuperação de empresas e falência: Lei 11.101, de 09 de fevereiro de 2005/ Daniel Carnio Costa, Alexandre Correa Nasser de Melo – Curitiba: Juruá, 2021, pp. 107-109).

O presente relatório, portanto, não objetiva atestar a veracidade e a conformidade das informações contábeis e financeiras prestadas pelo devedor. Objetiva, por outro lado, conferi-las, a fim de aferir se guardam embasamento com a realidade coletada pela Administração Judicial nas vistorias – físicas ou virtuais – realizadas nas instalações da devedora.

01. Considerações Iniciais

Função do Administrador Judicial

Nesse sentido, o presente relatório tem como objetivo reunir, de forma sintética, as informações operacionais, financeiras, econômicas e processuais da Recuperação Judicial da Empresa **CREMOSO ALIMENTOS LTDA.**, ofertando ao Juiz, ao Ministério Público, aos credores e aos demais interessados um relato transparente dos principais fatos ocorridos no período analisado.

O período objeto de análise processual e operacional corresponde aos meses de **maio a julho/2024**, tendo em vista que trata-se do primeiro relatório mensal de atividades (RMA) apresentado pela Administração Judicial.

Ao lado, apresenta-se as atividades desempenhadas por esta Equipe Técnica.

Resumo das Atividades de Competência da AJ

Atendimento e prestação de informações aos credores;

Solicitação e análise da documentação contábil, bem como das atividades da Recuperanda;

Vistoria à sede da Recuperanda, de forma a verificar a continuidade da atividade e angariar informações sobre a operação;

Elaboração dos Relatórios Mensais de Atividades (RMA), fiscalização dos procedimentos inerentes ao correto andamento do processo de recuperação judicial e prestação de informações à Vara Regional de Falências e Recuperações Judiciais e Extrajudiciais da Comarca de Concórdia/SC.

02. Cronograma Processual

Cremoso Alimentos LTDA.



03. Informações sobre a Recuperanda

Localização da empresa



Abaixo, apresenta-se link com vídeos da visita *in loco* realizada no dia **31/10/2024**:




 O local utilizado pela recuperanda está localizado na cidade de **Xaxim/SC**, conforme endereço abaixo:

 **CREMOSO ALIMENTOS LTDA.:** Rua Odilo Ogliari, 122-E (Sala 02), Área Industrial, Xaxim/SC.

Nota: Durante a inspeção *in loco*, os representantes da empresa informaram que o armazenamento de insumos (depósito de estoques) é realizado em pavilhões localizados na Rua Amélio José Panizzi, nº 1282, Bairro Ari Lunardi, Xaxim/SC. O local é de propriedade da empresa, mas há a intenção de locação para terceiros futuramente.

03. Informações sobre a Recuperanda

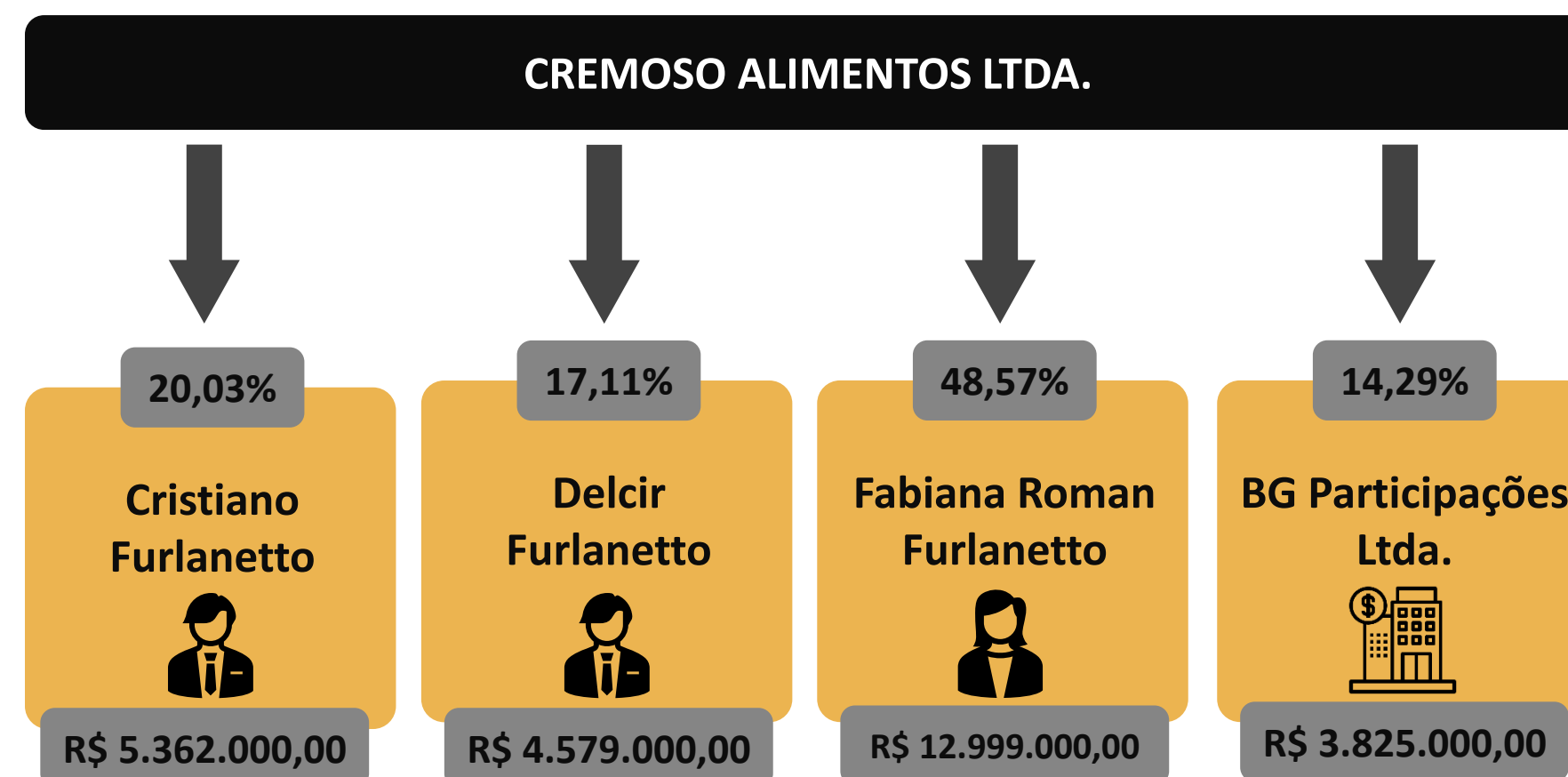
Descrição da empresa e quadro societário



-  **Razão Social:** CREMOSO ALIMENTOS LTDA.
-  **CNPJ:** 03.549.286/0001-57
-  **Sede:** Rua Odilo Ogliari, 122-E, Sala 02, Área Industrial, Xaxim/SC
-  **Natureza Jurídica:** Sociedade Empresária Limitada
-  **Objeto Social:** Fabricação, distribuição e comércio varejista e atacadista de sorvetes, tortas e outros gelados comestíveis.
-  **Capital Social:** R\$ 26.765.000,00

Abaixo, apresenta-se a composição societária da empresa autora, conforme informações apresentadas nos autos processuais (Evento 1 - DOCUMENTACAO10).

Destaca-se que o quadro societário abaixo refere-se à **17ª Alteração Contratual Consolidada**, a qual foi assinada no dia 30 de julho de 2024.



03. Informações sobre a Recuperanda

Breve Histórico



03. Informações sobre a Recuperanda

Imagens das redes sociais da empresa

No dia 27 de agosto de 2024, foram realizadas diversas consultas com o objetivo de identificar a presença da empresa em redes sociais como Facebook, Instagram, etc. Abaixo apresentam-se os resultados das consultas.

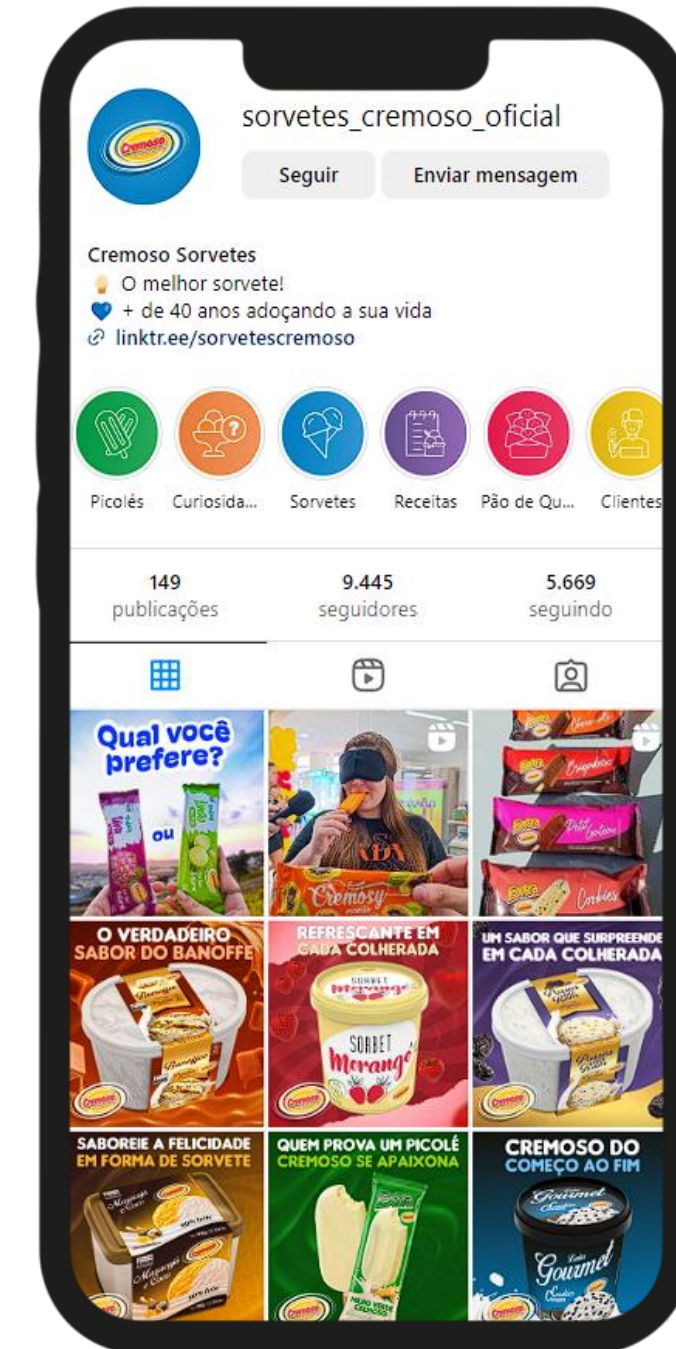
Site



Facebook



Instagram



03. Informações sobre a Recuperanda

Mercadorias disponíveis para comercialização

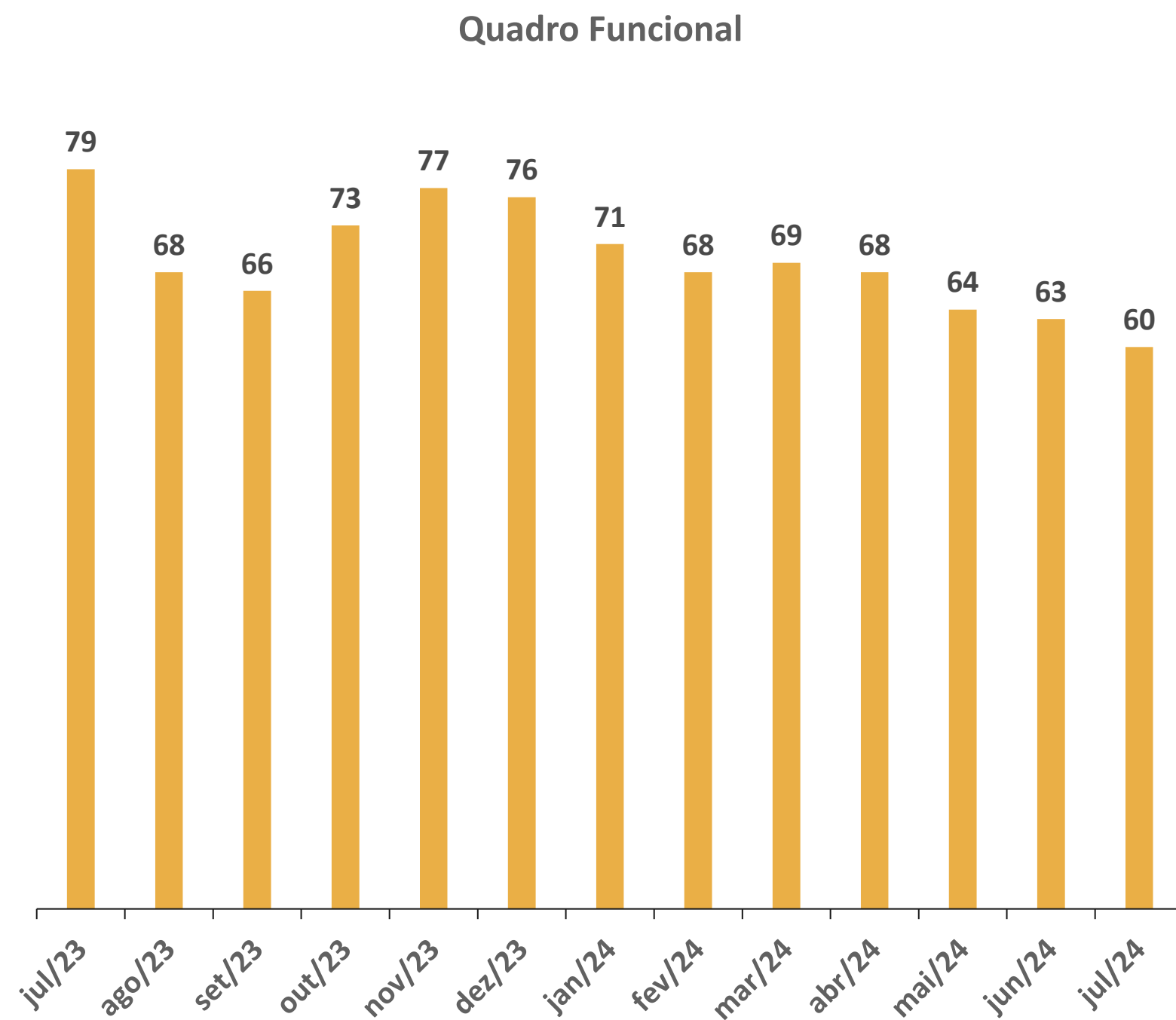
Abaixo, apresenta-se o **portfólio de produtos** da recuperanda, com base nas informações dispostas em seu site virtual.



03. Informações sobre a Recuperanda

Quadro Funcional

Com base na documentação disponibilizada à Administração Judicial, nota-se que a recuperanda apresentava, em julho/2024, **60 funcionários em seu quadro funcional**. Abaixo, apresenta-se as informações graficamente.




03. Informações sobre a Recuperanda

Demais informações

Títulos Protestados

Com base na consulta realizada no dia **21 de novembro de 2024**, no site de **Cartórios e Protestos** (<https://site.cenprotnacional.org.br/>), apresenta-se, abaixo, um quadro resumo dos títulos protestados:

Tabelionato de Protestos	Cidade	Qtde	Valor
Tabelionato de Notas e Protestos de Títulos	Xaxim - SC	20	R\$ 417.534,25
TOTAL		20	R\$ 417.534,25



Passivo Contingente

A Administração Judicial elaborou um **quadro resumo** relacionado aos processos da recuperanda, com base no relatório disponibilizado nos autos do processo (Evento 1 – DOCUMENTACAO16). Abaixo, seguem as informações:

Natureza	Número de Processos	Valor
Ações Trabalhistas	3	R\$ 422.313,55
Total	3	R\$ 422.313,55

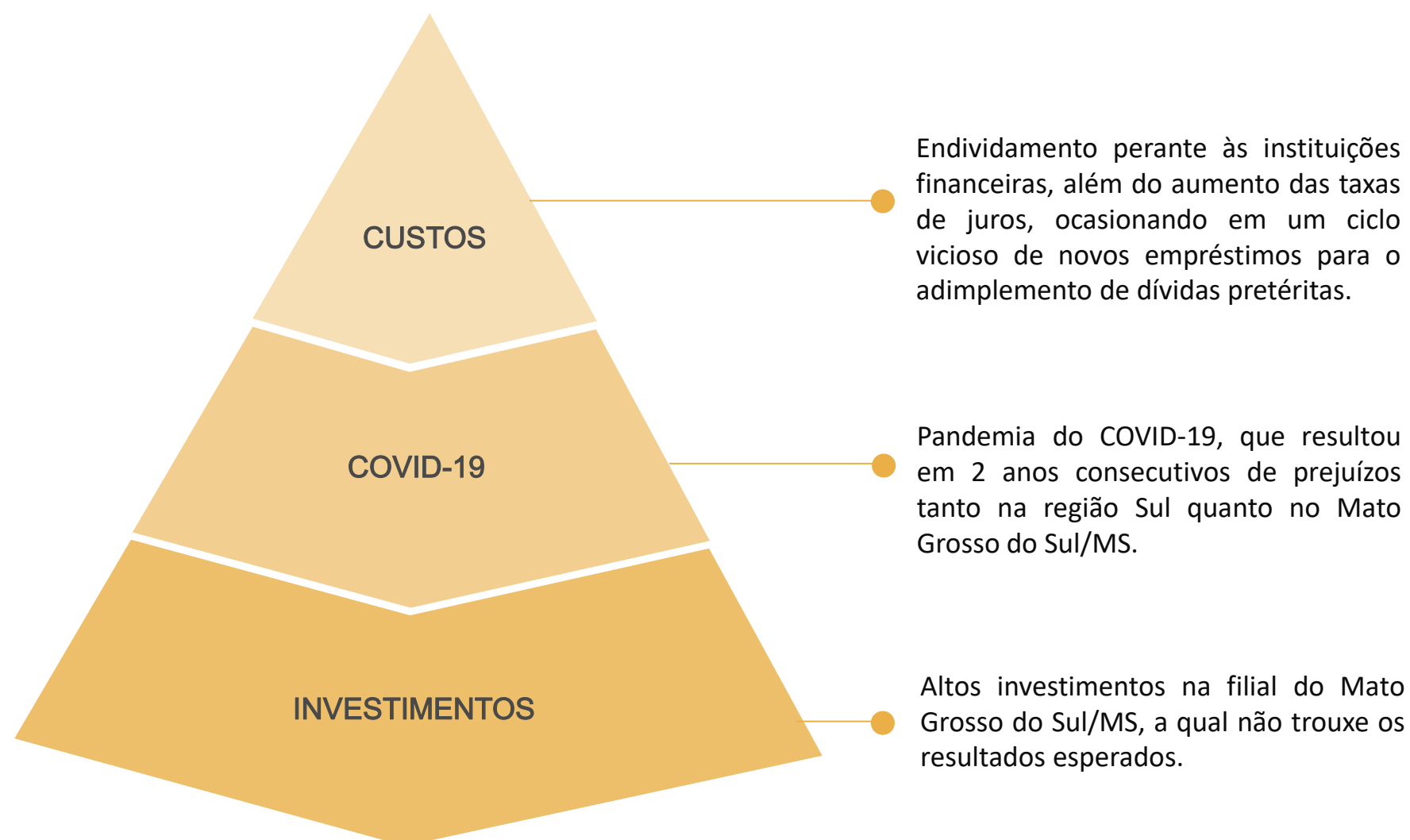


03. Informações sobre a Recuperanda

Outras Informações

Causas da Crise

Abaixo, apresenta-se as causas da crise elencadas pela Recuperanda no momento do ajuizamento da Recuperação Judicial (petição inicial):



Demais Informações



Conforme informações repassadas pelos representantes da Devedora e ratificadas pelos registros contábeis, as **obrigações contraídas após o ajuizamento da Recuperação Judicial**, como salários e fornecedores, estão sendo adimplidos mensalmente. No entanto, conforme demonstrado na página 15 deste relatório, há **saldo de dívidas extraconcursais**.



Em relação aos **honorários da Administração Judicial**, destaca-se que já houve a fixação dos valores pelo Juízo.



Com base no balancete contábil do mês de julho/2024, foi possível identificar que, no que tange aos valores do **Ativo Imobilizado**, houve a contabilização de uma venda na quantia total de R\$ 356.965,96, na subconta de “Veículos”. Cumpre ressaltar que a alienação foi realizada anteriormente ao pedido do processamento da Recuperação Judicial.

Ademais, destaca-se que foram devidamente contabilizadas as depreciações do período.

04. Estrutura do Passivo

Passivo Sujeito à Recuperação Judicial

O Edital do Art. 7º, §2º, da LREF, reflete a segunda relação de credores da Devedora e perfaz o montante total de R\$ 9.565.888,20, conforme tabela abaixo:

CLASSES	VALORES DO EDITAL ART. 52, § 1º, LRF	VALORES DO EDITAL ART. 7, § 2º, LRF		
Classe I - Trabalhista	R\$ 12.038,06	R\$ 9.756,68	15	30%
Classe III - Quirografários	R\$ 11.536.968,75	R\$ 9.461.596,89	25	50%
Classe IV - ME/EPP	R\$ 94.534,63	R\$ 94.534,63	10	20%
TOTAL	R\$ 11.643.541,44	R\$ 9.565.888,20	50	100%

A lista de credores, atualmente, apresenta **50 credores** no total. A seguir, apresenta-se os principais credores do processo:

CLASSE	PRINCIPAIS CREDITORES	VALORES (R\$)	% SOBRE O PASSIVO SUJEITO
Classe III - Quirografários	BANCO DO BRASIL	R\$ 4.726.381,43	49,41%
Classe III - Quirografários	CREDIMOC - COOP. DE CREDITO DE LIVRE ADMISSAO DE ASSOCIADOS DO MEIO OESTE CATARINENSE SICOOB CREDIMOC SC	R\$ 1.167.386,29	12,20%
Classe III - Quirografários	BANCO BRADESCO S/A	R\$ 748.502,30	7,82%
Classe III - Quirografários	GELOPAR REFRIGERACAO PARANAENSE LTDA	R\$ 629.987,43	6,59%
Classe III - Quirografários	KERRY DO BRASIL LTDA	R\$ 495.471,99	5,18%
-	DEMAIS CREDITORES	R\$ 1.798.158,76	18,80%
TOTAL		R\$ 9.565.888,20	100%

06. Estrutura do Passivo

Passivo Extraconcursal e Passivo Tributário

Como exemplos de créditos extraconcursais enquadram-se, principalmente, (i) o passivo fiscal, (ii) as operações de adiantamento de contrato de câmbio, (iii) a cessão fiduciária de títulos e direitos creditórios, (iv) a alienação fiduciária e (v) o arrendamento mercantil (leasing).

A seguir, apresenta-se o valor da **dívida extraconcursal** apresentada pela Recuperanda em seu pedido:

Credor	Natureza do Crédito	Valor
		R\$ 2.619.135,67
SICREDI REGIAO DA PRODUCAO RSSCMG	Empréstimo Financeiro	R\$ 3.217.281,07
		R\$ 1.311.625,22
		R\$ 944.103,12
COOPERATIVA DE CREDITO MAXI ALFA	Empréstimo Financeiro	R\$ 1.276.722,98
Total		R\$ 9.368.868,06

Com base nas informações dispostas nos autos processuais, o **passivo extraconcursal** perfaz o montante de **R\$ 9.368.868,06** (Evento 1 – DOCUMENTACAO8).

Ademais, cumpre referir que, no Evento 1 – DOCUMENTACAO17, os representantes da empresa apresentaram **certidão negativa** que comprova a **inexistência de passivo fiscal no âmbito Municipal**. Por outro lado, o documento apresentado correspondente ao **Estado de Santa Catarina** não apresentou a discriminação dos valores devidos.

Adicionalmente, em conformidade com o relatório do **Sistema e-CAC**, extraído pelos representantes da Recuperanda em 17 de outubro de 2024, constatou-se a existência de uma dívida tributária no montante de **R\$ 86.665,55**.

No que tange aos **parcelamentos tributários ativos**, os representantes da empresa compartilharam as seguintes informações:

Parcelamentos Tributários	Estadual	Federal	Valor Total
ICE DISTRIBUIDORA DE ALIMENTOS LTDA	R\$ 0,00	R\$ 1.875.724,46	R\$ 1.875.724,46
CREMOSO ALIMENTOS LTDA	R\$ 2.603.628,23	R\$ 1.240.513,81	R\$ 3.844.142,04
Total	R\$ 2.603.628,23	R\$ 3.116.238,27	R\$ 5.719.866,50

Por fim, cumpre referir que, no dia 21 de novembro de 2024, foi realizada uma consulta no **site da Procuradoria-Geral da Fazenda Nacional** (<https://www.listadevedores.pgfn.gov.br/>), a Administração Judicial verificou que os valores inscritos em **Dívida Ativa** somaram a quantia total de R\$ 41.466,55.

05. Análise Econômico-Financeira

Econômico-Financeiras



Esta seção explora as principais variações econômicas, financeiras e patrimoniais da Recuperanda, mediante a análise dos principais indicadores que evidenciam a evolução do processo de recuperação da empresa.



De maneira a retratar essa evolução, foram utilizadas, para este Relatório Mensal de Atividades (RMA), informações pertinentes a exercícios pretéritos, e também dos balancetes dos meses de **maio, junho e julho/2024**, disponibilizados a esta equipe técnica.



A Administração Judicial, com o objetivo de trazer transparência ao processo de Recuperação Judicial, dispõe de site específico (www.vonsaltiel.com.br), no qual disponibiliza aos credores e aos demais interessados os principais documentos do presente processo.



A integralidade da documentação está disponível em arquivo digital (PDF) em página compartilhada em nuvem do Dropbox, por meio do link do ícone acima; ou, ainda, poderá ser solicitada à Administração Judicial, que, como já tem feito, a encaminhará via e-mail.

05. Análise Econômico-Financeira

Balanço Patrimonial | Ativo

Os dados contábeis da Cremoso Alimentos LTDA., no que concerne ao período entre **maio e julho/2024**, foram disponibilizados pelos representantes da Recuperanda. A seguir, apresenta-se a sintetização das contas do **Ativo**:

	jul/2024	AV	AH	jun/2024	mai/2024
Ativo Circulante	8.408.874	35%	22%	6.881.567	7.511.640
Caixa e Equivalentes de Caixa	1.372.241	6%	27%	1.084.103	1.148.914
Clientes	1.894.117	8%	-3%	1.945.176	2.141.015
Adiantamentos	995	0%	-100%	342.342	397.432
Impostos a Recuperar	573.712	2%	1456%	36.878	39.641
Estoques	4.394.183	18%	34%	3.290.315	3.592.756
Despesas Antecipadas	48.625	0%	-16%	57.753	66.881
Títulos a Receber	125.000	1%	0%	125.000	125.000
Ativo Não Circulante	14.101.707	59%	-1%	14.310.252	14.390.844
Realizável a Longo Prazo	37.376	0%	-4%	38.777	38.777
Investimentos	392.755	2%	1%	387.755	382.755
Imobilizado	13.696.447	57%	-2%	13.908.591	13.994.183
ICMS - Ativo Imobilizado	- 24.871	0%	0%	- 24.871	- 24.871
Ativo Compensatório	1.371.659	6%	0%	1.367.224	1.365.852
Depositos Judiciais	1.371.659	6%	0%	1.367.224	1.365.852
Total do Ativo	23.882.239	100%	6%	22.559.043	23.268.335

AV% - Análise vertical – apresenta a representatividade de cada rubrica perante o total do ativo;

AH% - Análise horizontal - apresenta a variação mensal entre junho e julho/2024.

Entre os meses de maio e julho/2024, nota-se que o **Ativo Total** da Devedora cresceu 6%: R\$ 1,3 milhão. No que tange às contas do **Ativo Circulante**, a variação mais significativa do período vinculou-se ao acréscimo de 1456% do saldo de **Impostos a Recuperar**, o qual correspondeu, essencialmente, aos valores de PIS/COFINS.

Destaca-se que, entre os meses de junho e julho/2024, o saldo da conta de **Disponibilidades** aumentou R\$ 288 mil reais. O incremento de 27% referiu-se, essencialmente, à quantia de caixa (dinheiro em espécie).

Em julho/2024, a rubrica **Clientes** apresentou saldo 3% inferior ao resultado de junho do mesmo ano.

A rubrica **Estoques** apresentou saldo, em julho/2024, 34% superior ao resultado do período imediatamente anterior; tal oscilação referiu-se, principalmente, ao montante de matéria-prima.

Ainda, houve a redução de 99% em **Adiantamentos**. O saldo de tal conta é composto por valores de adiantamentos a terceiros e a funcionários. No período, a variação se deu em razão das quantias de antecipações junto a terceiros.

No que tange aos valores do **Ativo Não Circulante**, destaca-se que a oscilação mais expressiva vinculou-se ao montante de **Realizável a Longo Prazo**, o qual, entre junho e julho/2024, reduziu 4%; tal variação correspondeu integralmente ao saldo de ICMS sobre bens do Ativo Imobilizado a recuperar.

Ademais, foi possível identificar que, no que tange aos valores do **Ativo Imobilizado**, houve a contabilização de uma venda na quantia de R\$ 356.965,96, na subconta de “Veículos”. A alienação foi realizada anteriormente ao pedido do processamento da Recuperação Judicial.

Por fim, destaca-se que o **Ativo Compensatório** é composto, integralmente, por saldos de remessa para conserto e bens recebidos em comodato.

05. Análise Econômico-Financeira

Balanço Patrimonial | Passivo

Os dados contábeis da Cremoso Alimentos LTDA., no que concerne ao período entre **maio e julho/2024**, foram disponibilizados pelos representantes da Recuperanda. A seguir, apresenta-se a síntese das contas do **Passivo**:

	jul/2024	AV	AH	jun/2024	mai/2024
Passivo Circulante	12.153.028	51%	13%	10.725.461	10.954.364
Instituições Financeiras	2.251.876	9%	-4%	2.350.457	2.365.108
Fornecedores	1.995.666	8%	156%	778.184	1.115.290
Obrigações Tributárias	1.931.945	8%	13%	1.706.379	1.532.056
Obrigações Trabalhistas	431.968	2%	4%	415.224	520.611
Outras Obrigações	5.541.573	23%	1%	5.475.216	5.421.299
Passivo Não Circulante	17.179.777	72%	0%	17.243.853	17.395.754
Instituições Financeiras	12.968.008	54%	1%	12.790.025	12.790.025
Obrigações Tributárias	4.126.770	17%	-6%	4.368.828	4.520.729
Sócios e Diretores	85.000	0%	0%	85.000	85.000
Passivo Compensatório	1.371.659	6%	0%	1.367.224	1.365.852
Demonstrações Diversas	1.371.659	6%	0%	1.367.224	1.365.852
Patrimônio Líquido	(6.777.495)	-28%	176%	(2.457.104)	(2.457.104)
Capital Social	26.765.000	112%	0%	26.765.000	26.765.000
Lucro e Prejuízo Acumulados	(33.542.495)	-140%	0%	(33.542.495)	(29.222.104)
Reservas de Lucros	0	0%	-100%	4.320.391	0
Passivo e Patrimônio Líquido	23.926.969	100%	-11%	26.879.434	27.258.866

AV% - Análise vertical – apresenta a representatividade de cada rubrica perante o total do passivo;

AH% - Análise horizontal - apresenta a variação mensal entre junho e julho/2024.

No que diz respeito aos saldos do **Passivo**, primeiramente destaca-se a redução de 11% no saldo do **Passivo Total**, quando comparados os meses de junho e julho/2024. A oscilação decorreu, principalmente, do grupo de contas do **Patrimônio Líquido**.

Em julho/2024, considerando apenas os saldos do **Passivo Circulante** e do **Não Circulante** (desconsiderando-se o valor do Patrimônio Líquido e do Passivo Compensatório), os valores de **Instituições Financeiras** representaram 52% do passivo: R\$ 15,2 milhões. Enquanto no **Passivo Circulante** houve uma redução de 4%, os saldos de nível não circulante cresceram 1% no período.

Entre junho e julho/2024, o saldo de **Fornecedores** apresentou um incremento expressivo de 156%.

Nota-se o acréscimo de 4% do saldo de **Obrigações Trabalhistas**, enquanto que as **Obrigações Tributárias** registraram aumento de 13% no período.

O saldo da rubrica de **Outras Obrigações**, em julho/2024, foi composto por valores de adiantamentos de clientes, contas diversas a pagar, além de valores de contas correntes (Bradesco, Banco do Brasil, Sicoob e Sicredi).

Ainda, cumpre destacar a queda de 6% no montante contabilizado como **Obrigações Tributárias** no **Passivo Não Circulante**. Com base no balancete de julho/2024, a variação decorreu, principalmente, dos valores de tributos federais parcelados.

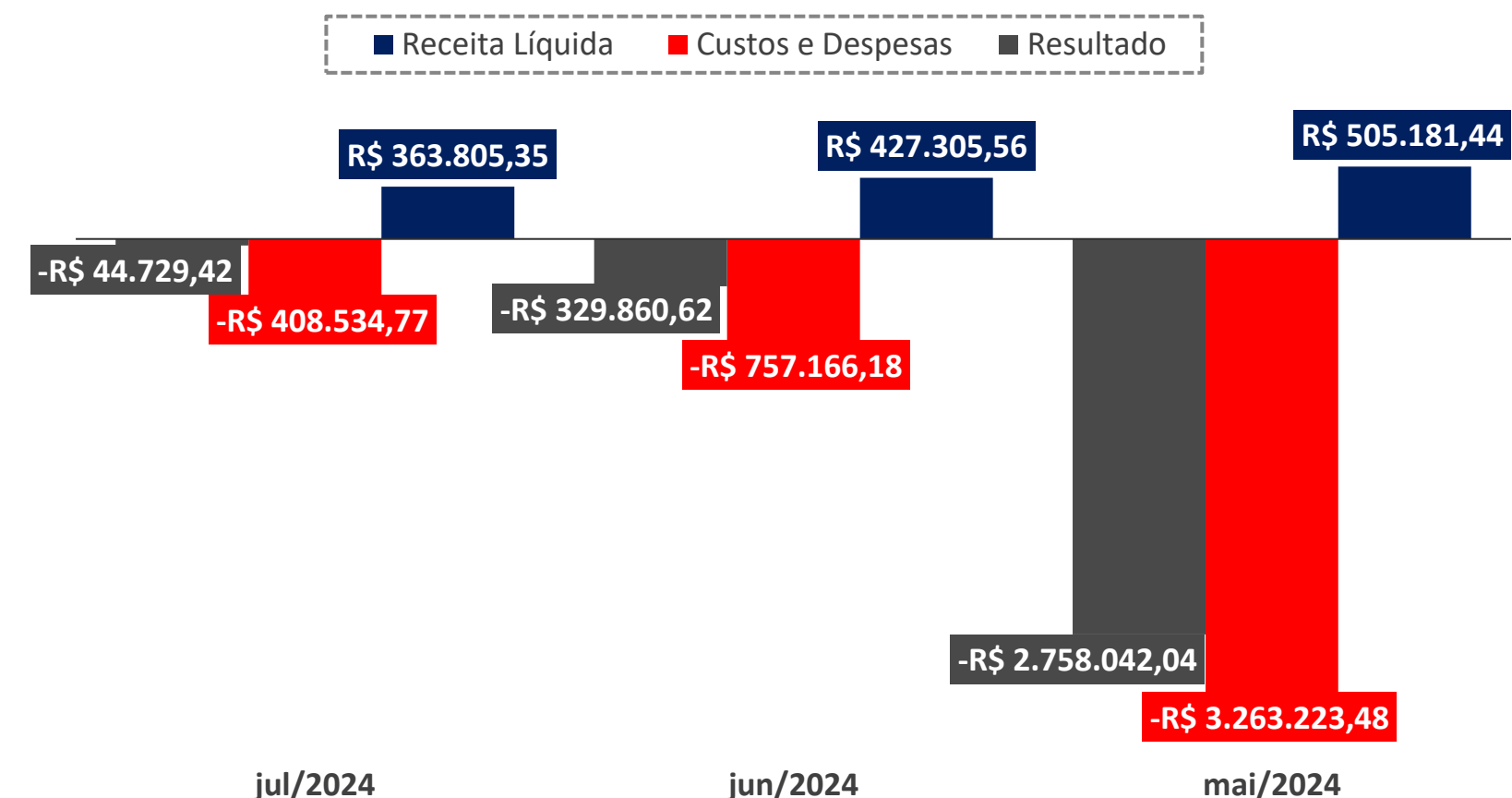
A rubrica de **Reserva de Lucros** apresentou saldo somente em junho/2024; nos outros dois meses analisados tal conta apresentou saldo zerado.

Por fim, urge ressaltar que, em julho/2024, foi registrado um **Prejuízo Acumulado** de R\$ 33,5 milhões, enquanto que, em dezembro/2023, tal rubrica perfazia R\$ 28,1 milhões.

05. Análise Econômico-Financeira

Demonstração do Resultado do Exercício | DRE

	jul/2024	AH	jun/2024	mai/2024
(+) Receita Bruta de Vendas	531.885	-13%	610.609	751.337
(-) Deduções da Receita	(168.080)	-8%	(183.304)	(246.156)
(=) Receita Líquida	363.805	-15%	427.306	505.181
(-) Custos Mercadoria Vendidas	(44.380)	-91%	(498.406)	(535.712)
(-) Despesas Operacionais	(546.763)	46%	(374.446)	(2.576.742)
(+) Outras receitas e despesas	640.350	118%	293.878	203.216
(=) Resultado Operacional	413.012	-372%	(151.669)	(2.404.057)
(+/-) Resultado Financeiro	(457.742)	157%	(178.192)	(353.985)
(=) Resultado do Exercício	(44.729)	-86%	(329.861)	(2.758.042)



A **Demonstração do Resultado do Exercício (DRE)** é uma peça contábil importante para a avaliação do desempenho econômico-financeiro da empresa. Os dados contábeis apresentados graficamente foram extraídos dos documentos disponibilizados pelos representantes da empresa em 22/10/2024. Acima, apresenta-se graficamente a evolução dos resultados obtidos pela Devedora no período compreendido entre **maio e julho de 2024 (resultados mensais)**.

Primeiramente, nota-se que, durante o período analisado, o maior **faturamento** foi obtido em maio: R\$ 751 mil reais.

Por outro lado, a Devedora apresentou uma expressiva oscilação nos **Custos das Mercadorias Vendidas (CMV)**, entre junho e julho/2024: redução de 91%.

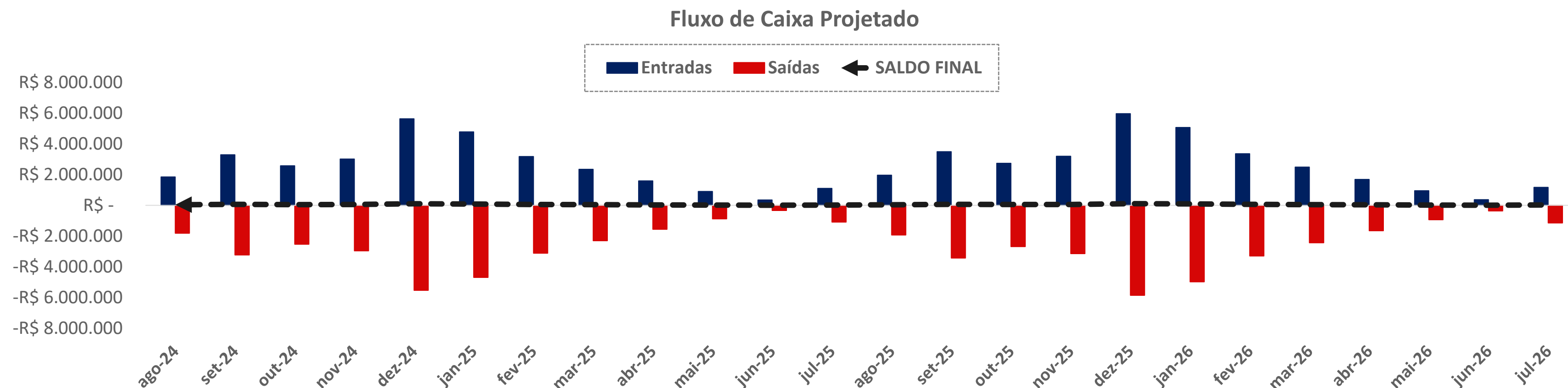
Em julho/2024, o **custo operacional** (despesas + custos) representou 288% da **Receita Líquida** auferida.

No exercício social de 2024, a Devedora apresentou recorrentes **Prejuízos Contábeis**. Vale destacar que, ao final dos exercícios sociais de 2020, 2021, 2022 e 2023, houve a contabilização apenas de resultados negativos (prejuízos).

05. Análise Econômico-Financeira

Projeção de Fluxo de Caixa | Cremoso Alimentos LTDA.

Nos autos, foi apresentada a **projeção do fluxo de caixa** da autora (Evento 1 – DOCUMENTACAO7), abrangendo o período entre agosto/2024 e julho/2026. A seguir, apresenta-se graficamente e de forma resumida as informações do demonstrativo (valores em milhões de reais – R\$):



Com base nos números apresentados e considerando-se os 24 meses de projeção, nota-se que a **entrada média mensal de caixa** esperada é de, aproximadamente, R\$ 2,6 milhões, enquanto **as saídas** giram em torno de R\$ 2,5 milhões. Após dois anos de produção, a expectativa da empresa é de auferir **R\$ 63 milhões** e dispende, no total, **R\$ 61,9 milhões**.

Com base na documentação apresentada, identificou-se que as entradas projetadas correspondem apenas às receitas de vendas de mercadorias. No que tange às saídas, não foi possível identificar a discriminação dos valores projetados.

Ademais, não foi possível constatar se os pagamentos dos créditos arrolados à recuperação judicial foram contemplados nas projeções apresentadas.

Por fim, ressalta-se que a **projeção do saldo final de caixa é positiva** durante todo o período projetado.

06. Plano de Recuperação Judicial

Condições de Pagamento

A seguir, apresenta-se um quadro resumo correspondente às **condições de pagamento previstas no Plano de Recuperação Judicial** apresentado pela Recuperanda em 31/10/2024 (Evento 149 - DOCUMENTACAO2).

Classe	Descrição	Deságio	Correção Monetária	Carência	Forma de Pagamento
Classe I – Trabalhistas	Limite de 150 salários-mínimos. Obs: o saldo excedente será adimplido conforme as condições da Classe III (quirografários).	50%	Taxa Referencial (T.R.), a partir da data do pedido da Recuperação Judicial (21/08/2024)	Não há	Em até 12 meses, a partir do dia 20 do mês subsequente à data de publicação da decisão de homologação do Plano de Recuperação Judicial
Classe II	Credores com Garantia Real	85%	Taxa Referencial (T.R.), a partir da data do pedido da Recuperação Judicial (21/08/2024)	36 meses, a partir do dia 20 do mês subsequente à data de publicação da decisão de homologação do Plano de Recuperação Judicial	20 parcelas semestrais sucessivas, sendo a primeira delas com vencimento para o dia 20 do mês subsequente ao término do período de carência
Classe III	Credores Quirografários				
Classe IV	Credores ME/EPP				

Importante ressaltar que os credores deverão informar as suas respectivas contas bancárias para recebimento do seu crédito mediante o peticionamento nos autos da Recuperação Judicial ou mediante envio dos dados com a devida identificação por e-mail (credores@cremoso.com.br).

No caso de os dados não serem informados pelo credor, o valor correspondente ao crédito, aplicado os termos deste Plano, será depositado nos autos da Recuperação Judicial.

07. Considerações Finais

Diante do exposto, a Administração Judicial vem, com o devido acato, perante Vossa Excelência, requerer:

- a) o recebimento do 1º relatório de atividades da Recuperanda, referente ao período de **abril a julho/2024**, a fim de fornecer a todas as partes interessadas os principais tópicos do processo de recuperação em questão até o momento;
- b) após a devida análise pelos órgãos competentes, o julgamento do presente relatório.

Sendo o que se cumpria reportar, a Administração Judicial permanece à disposição desse douto Juízo, bem como da coletividade dos credores e da Recuperanda para os esclarecimentos que se fizerem necessários.

Nesses Termos,
É o Relatório.

Concórdia/SC, 27 de novembro de 2024.

VON SALTIEL
ADMINISTRADORA JUDICIAL

AUGUSTO VON SALTIEL
OAB/SC 65.513-A

GERMANO VON SALTIEL
OAB/SC 66.026-A

JULIANA RESCHKE
CRC/RS 104.037/O

08. Anexos

Inspeção *in loco* realizada à sede da Recuperanda – 31/10/2024



01. Interior da sede



02. Interior da sede



03. Interior da sede



04. Interior da sede



05. Setor Administrativo



06. Expedição



07. Operação



08. Operação



VON SALTIEL
ADMINISTRAÇÃO JUDICIAL

Telefones

(51) 3414-6760 / (48) 3197-2969

Whats Business

(51) 99171-7069

Endereço de e-mail

atendimento@vonsaltiel.com.br

Website

www.vonsaltiel.com.br