



9º Relatório Mensal de Atividades

Setembro/2024

**METALÚRGICA VENÂNCIO LTDA.
B V TRANSPORTE, INDÚSTRIA E COMÉRCIO LTDA.**

INCIDENTE PROCESSUAL Nº 5008912-33.2024.8.21.0022
RECUPERAÇÃO JUDICIAL N.º 5042532-70.2023.8.21.0022
JUÍZO DO JUIZADO REGIONAL EMPRESARIAL DA COMARCA DE PELOTAS/RS
JUIZ: DR. ALEXANDRE MORENO LAHUDE

Sumário

- | | | | |
|-----------|--|-----------|--------------------------------------|
| 01 | Considerações iniciais | 05 | Análise Econômico-Financeira |
| 02 | Cronograma Processual | 06 | Plano de Recuperação Judicial |
| 03 | Informações sobre a Recuperanda | 07 | Considerações Finais |
| 04 | Estrutura do Passivo | 08 | Anexos |

01. Considerações Iniciais

Função do Administrador Judicial

O Administrador Judicial é o agente auxiliar da justiça e de confiança do Juiz que, ao assumir as suas funções, compromete-se a bem e fielmente desempenhar o encargo, com as responsabilidades a ele inerentes. O principal dever da Administração Judicial na Recuperação Judicial consiste em fiscalizar as atividades do devedor, porquanto este permanece na gestão empresarial.

O resultado dessa fiscalização é materializado por meio da apresentação de relatórios mensais de atividades (RMA), cujo dever é estabelecido à Administração Judicial no art. 22, II, 'c', da Lei n.º 11.101/05 (LRF), recentemente incluída pela Lei n.º 14.112/20, segundo o qual:

Art. 22. Ao administrador judicial compete, sob a fiscalização do juiz e do Comitê, além de outros deveres que esta Lei lhe impõe:

II – na recuperação judicial:

c) apresentar ao juiz, para juntada aos autos, relatório mensal das atividades do devedor, fiscalizando a veracidade e a conformidade das informações prestadas pelo devedor; (Redação dada pela Lei nº 14.112, de 2020).

As informações apresentadas nos relatórios serão baseadas em dados contábeis, financeiros e operacionais apresentados pelas Recuperandas, sob as penas do art. 171 da LRF. Tais informações, todavia, **não serão objeto de exame independente ou de procedimento de auditoria**, de forma que não se poderá garantir ou afirmar a sua correção, precisão e completude.

Isso porque, como bem referem Daniel Carnio e Alexandre Correa, “a intenção do legislador nessa norma é a de que a administração verifique a plausibilidade e a veracidade da documentação apresentada pelo devedor, servindo como efetivo ente fiscalizatório”. Mais adiante, acrescentam que “a inclusão da alínea ‘c’, inciso II, do referido artigo não ocorreu para responsabilizar o auxiliar do juízo por informações inverídicas prestadas pela recuperanda”, mas sim para obrigá-lo “a fiscalizar essas informações e conferir, dentro das suas possibilidades de trabalho, se os dados possuem lastro na realidade da empresa” (COSTA, Daniel Carnio. Comentários à lei de recuperação de empresas e falência: Lei 11.101, de 09 de fevereiro de 2005/ Daniel Carnio Costa, Alexandre Correa Nasser de Melo – Curitiba: Juruá, 2021, pp. 107-109).

O presente relatório, portanto, não objetiva atestar a veracidade e a conformidade das informações contábeis e financeiras prestadas pelo devedor. Objetiva, por outro lado, conferi-las, a fim de aferir se guardam embasamento com a realidade coletada pela Administração Judicial nas vistorias – físicas ou virtuais – realizadas nas instalações da devedora.

01. Considerações Iniciais

Função do Administrador Judicial

Nesse sentido, o presente relatório tem como objetivo reunir, de forma sintética, as informações operacionais, financeiras, econômicas e processuais da Recuperação Judicial das Empresas METALÚRGICA VENÂNCIO LTDA. e B V TRANSPORTE, INDÚSTRIA E COMÉRCIO LTDA., ofertando ao Juiz, ao Ministério Público, aos credores e aos demais interessados um relato transparente dos principais fatos ocorridos no período analisado.

O período objeto de análise processual e operacional corresponde ao mês de **setembro/2024**.

Ao lado, apresenta-se as atividades desempenhadas por esta Equipe Técnica.

Resumo das Atividades de Competência da AJ

Atendimento e prestação de informações aos credores;

Solicitação e análise da documentação contábil, bem como das atividades das Recuperandas;

Vistoria à sede das Recuperandas, de forma a verificar a continuidade da atividade e angariar informações sobre a operação;

Elaboração dos Relatórios Mensais de Atividades (RMA), fiscalização dos procedimentos inerentes ao correto andamento do processo de recuperação judicial e prestação de informações ao Juizado Regional Empresarial da Comarca da Pelotas/RS.

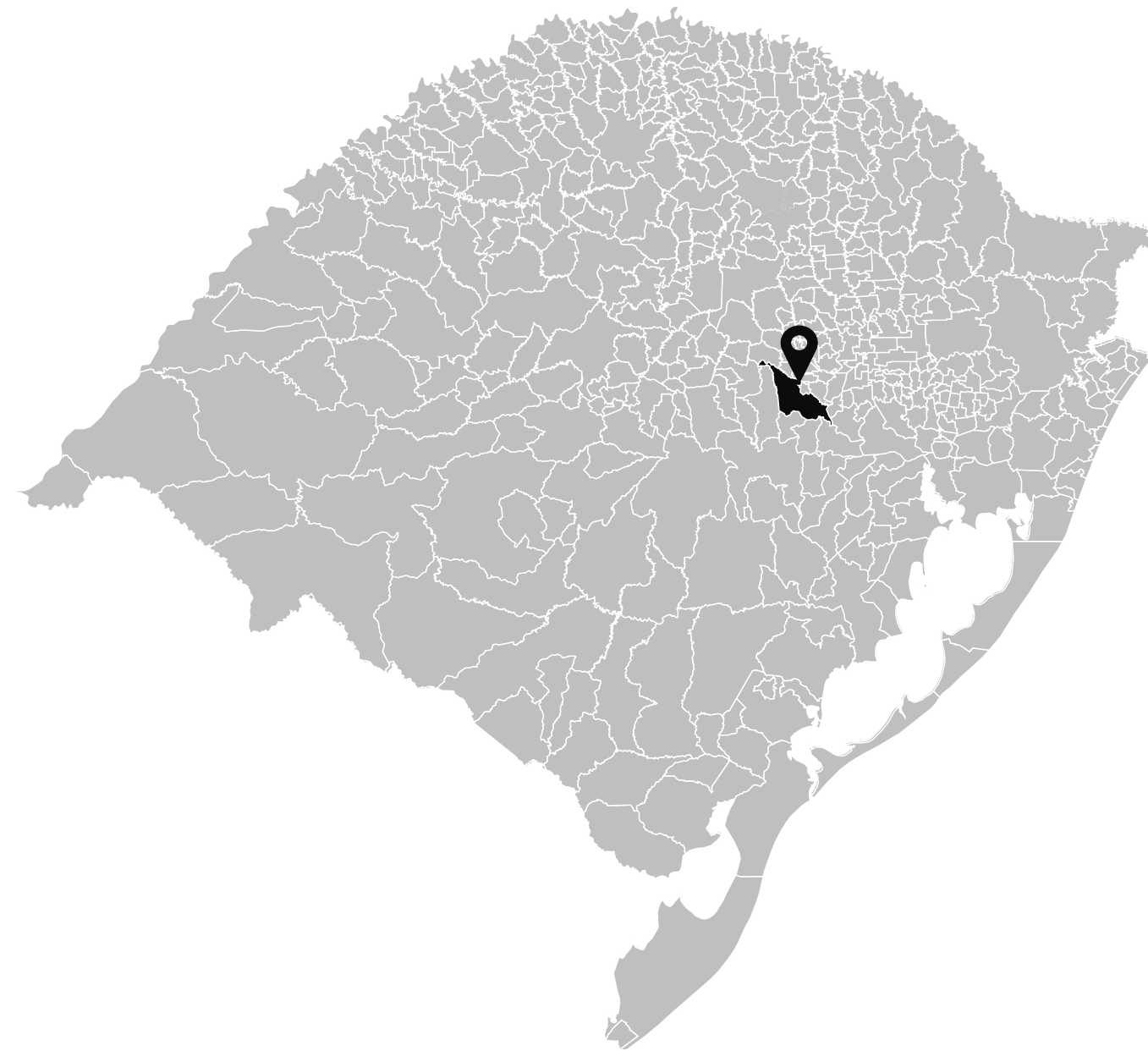
02. Cronograma Processual

Metalúrgica Venâncio LTDA. e B V Transporte, Indústria e Comércio LTDA.





03. Informações sobre as Recuperandas

Localização das Empresas




[Abaixo, apresenta-se link com vídeos da visita
in loco realizada na sede das Devedoras
\(07/03/2024\)](#)




 Todos os locais utilizados pelas Devedoras estão localizados na cidade de Venâncio Aires/RS, conforme endereços abaixo:

 **Metalúrgica Venâncio LTDA.:** Rua Wilma Helena Kunz, nº 2469, Bairro Bela Vista, Venâncio Aires/RS;

 **B V Transporte Indústria e Comércio LTDA.:** Rua Wilma Helena Kunz, nº 2466, Bairro Bela Vista, Venâncio Aires/RS.

03. Informações sobre as Recuperandas

Descrição das Empresas



Razão Social: Metalúrgica Venâncio LTDA.



CNPJ: 93.899.359/0001-23



Sede: Rua Wilma Helena Kunz, nº 2469,
Bairro Bela Vista, Venâncio Aires/RS



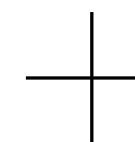

Natureza Jurídica: Sociedade Empresária
Limitada



Objeto Social: fundição de ferro e aço; fabricação de
máquinas e equipamentos para indústrias de
alimentos, bebidas e fumo, peças e acessórios; etc.



Capital Social: R\$ 2.770.000,00



Razão Social: B V Transporte Indústria e
Comércio LTDA.



CNPJ: 01.969.520/0001-70



Sede: Rua Wilma Helena Kunz, nº 2466,
Bairro Bela Vista, Venâncio Aires/RS



Natureza Jurídica: Sociedade Empresária
Limitada



Objeto Social: fabricação de fogões, refrigeradores
e máquinas de lavar e secas para uso doméstico,
peças e acessórios; transporte rodoviário, etc.

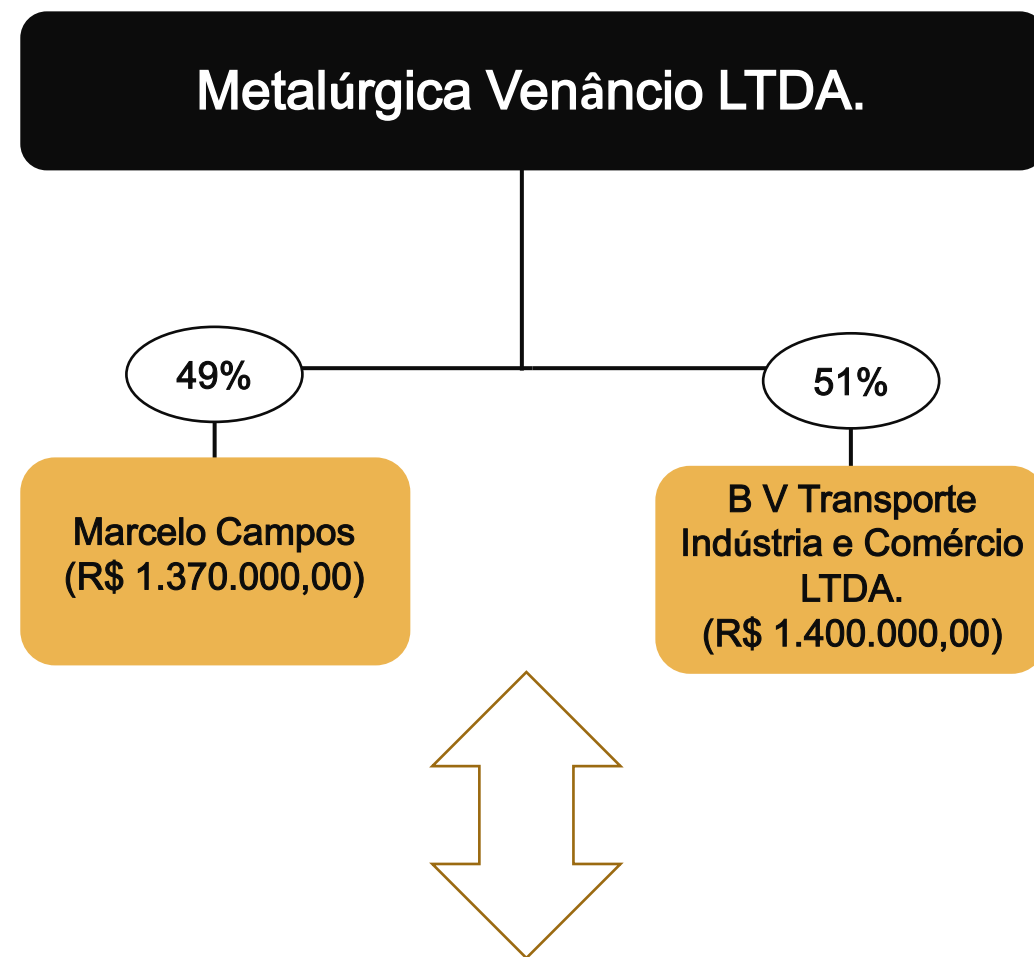


Capital Social: R\$ 20.000,00

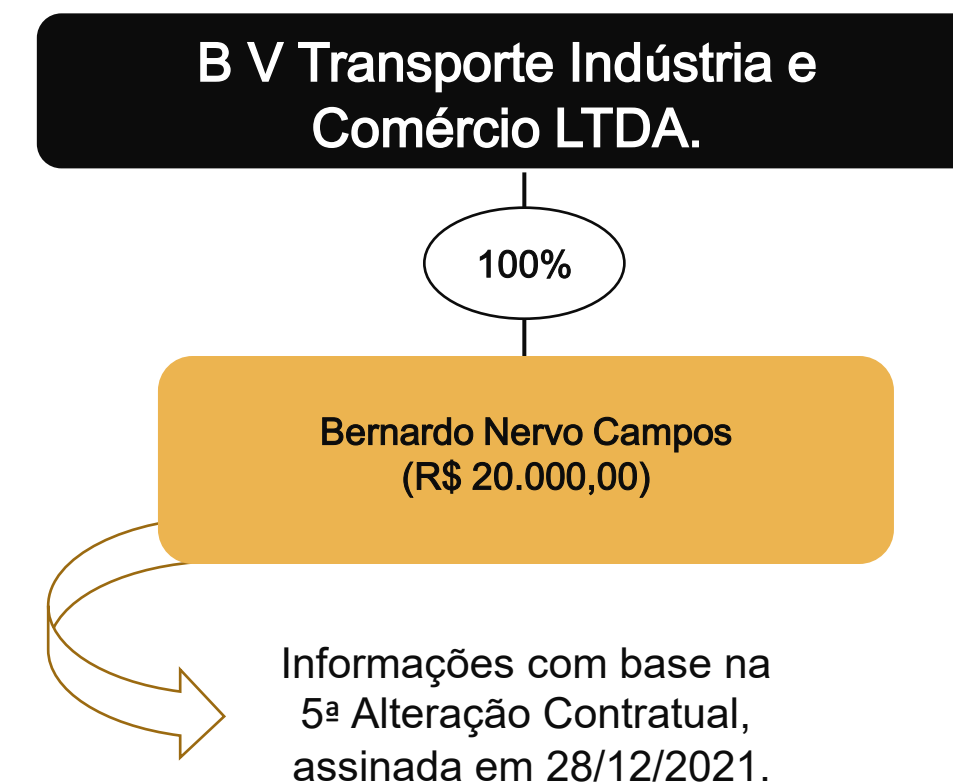
03. Informações sobre as Recuperandas

Estrutura Societária

Abaixo, apresenta-se a composição societária das Empresas, conforme últimas alterações contratuais (EVENTO 1 – CONTRSOCIAL3 e CONTRSOCIAL4):



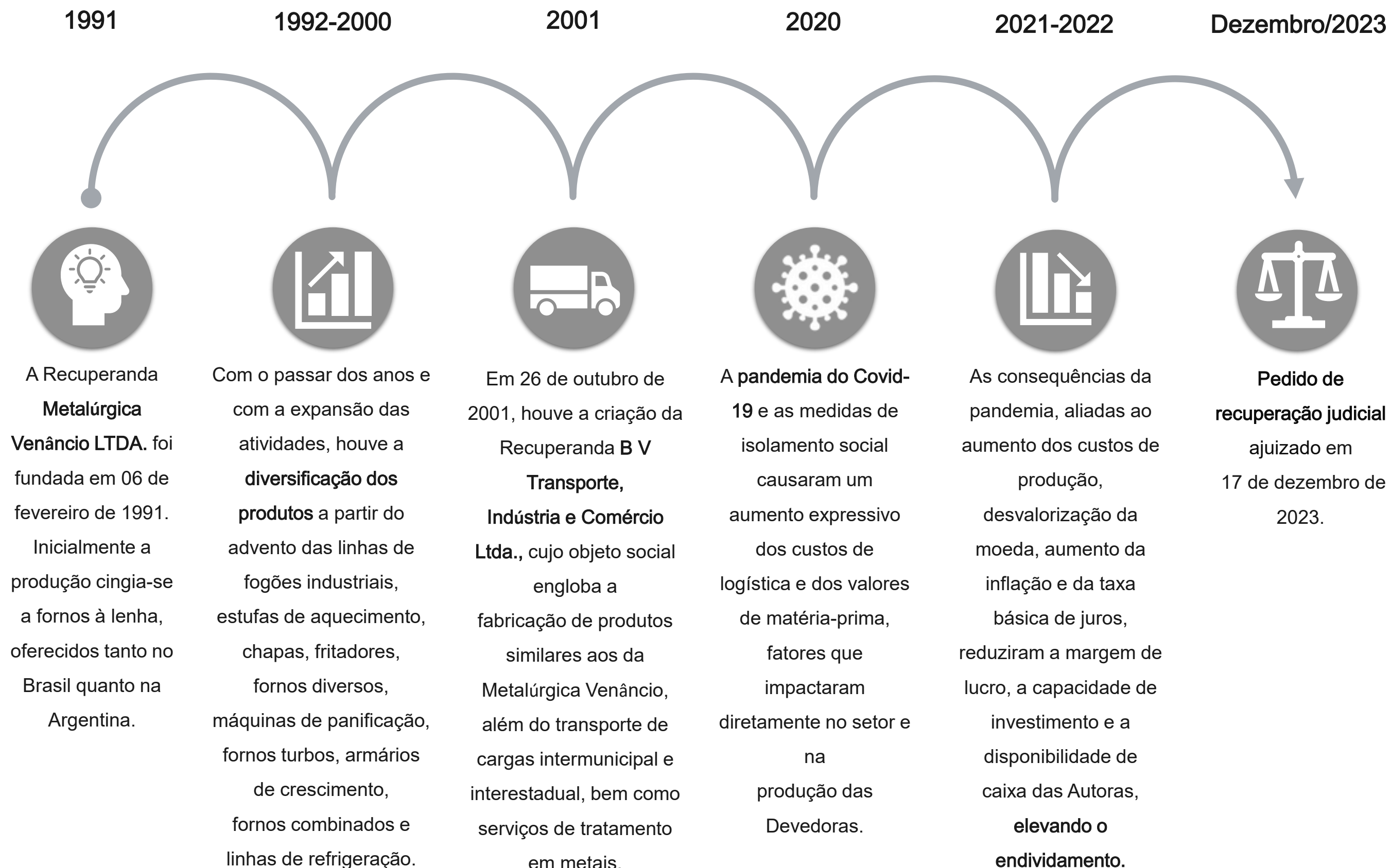
Informações com base na
13ª Alteração e Consolidação Contratual,
assinada em 08/08/2022.



Informações com base na
5ª Alteração Contratual,
assinada em 28/12/2021.

03. Informações sobre as Recuperandas

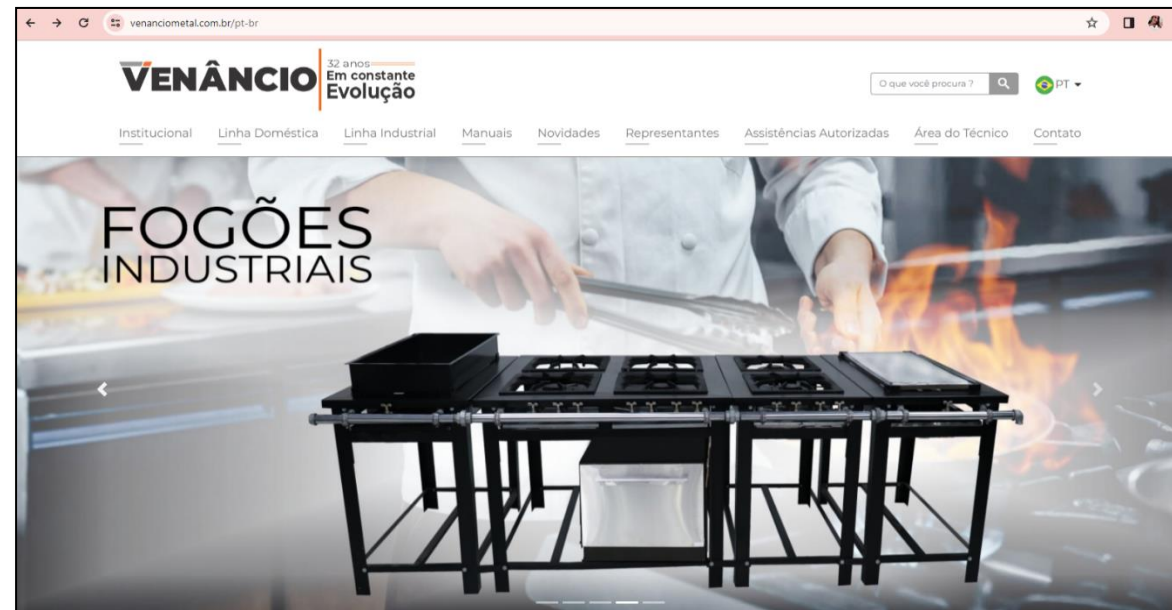
Breve Histórico



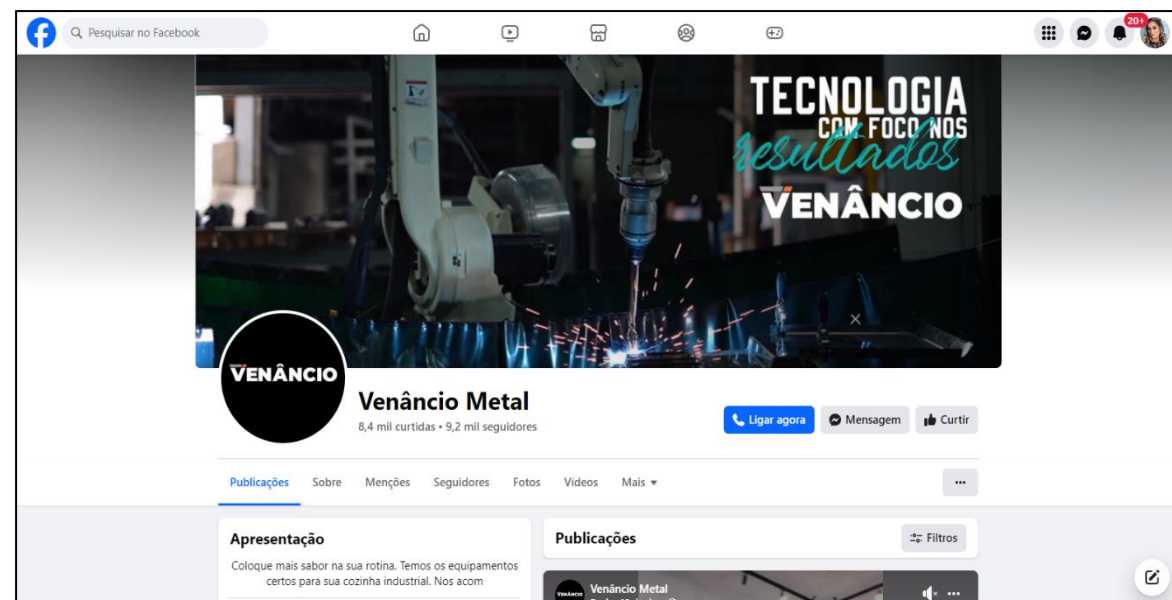
03. Informações sobre as Recuperandas

Imagens das páginas das redes sociais das empresas

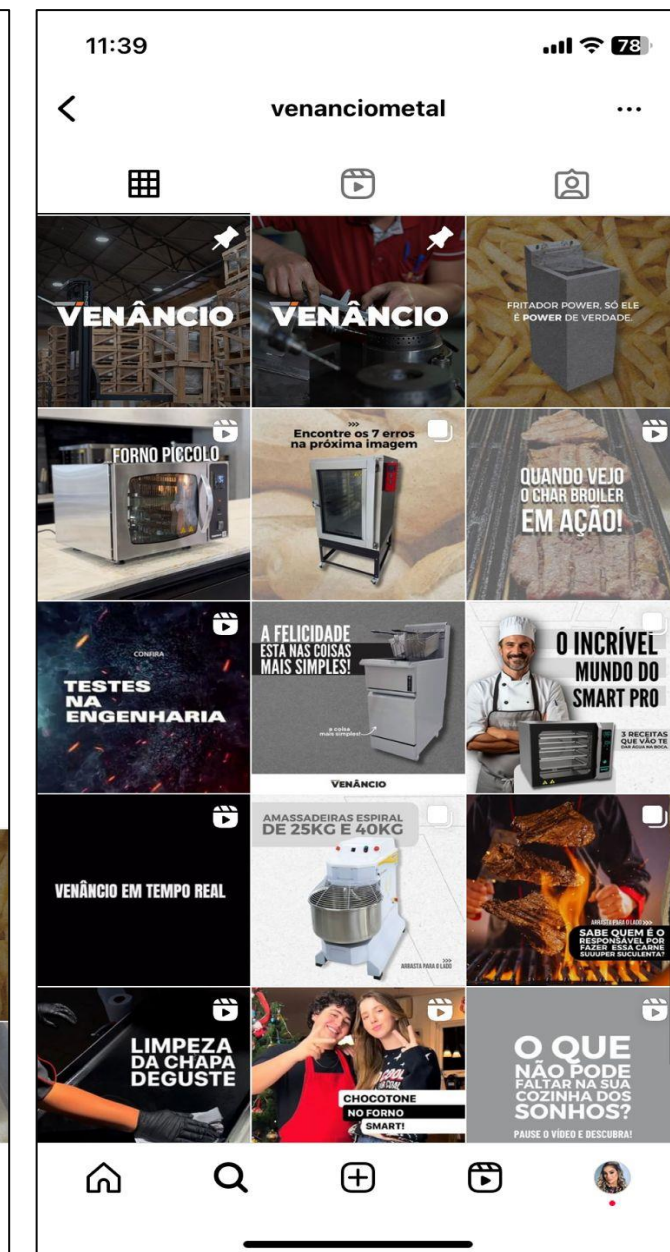
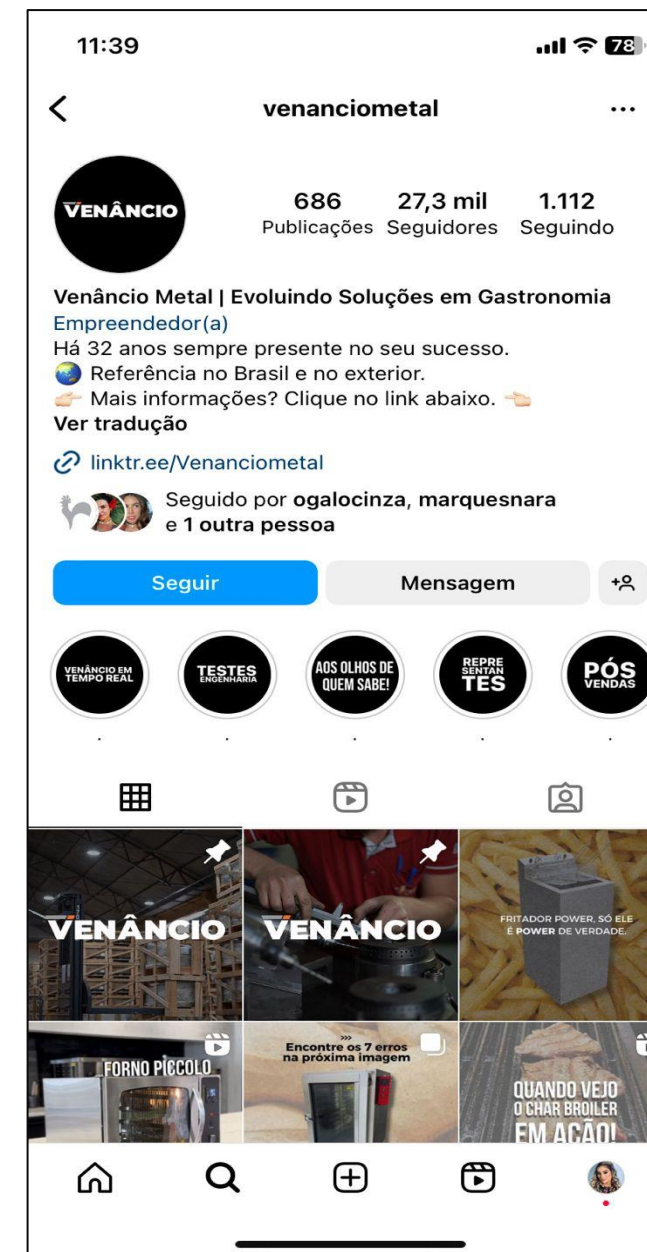
Site



Facebook



Instagram

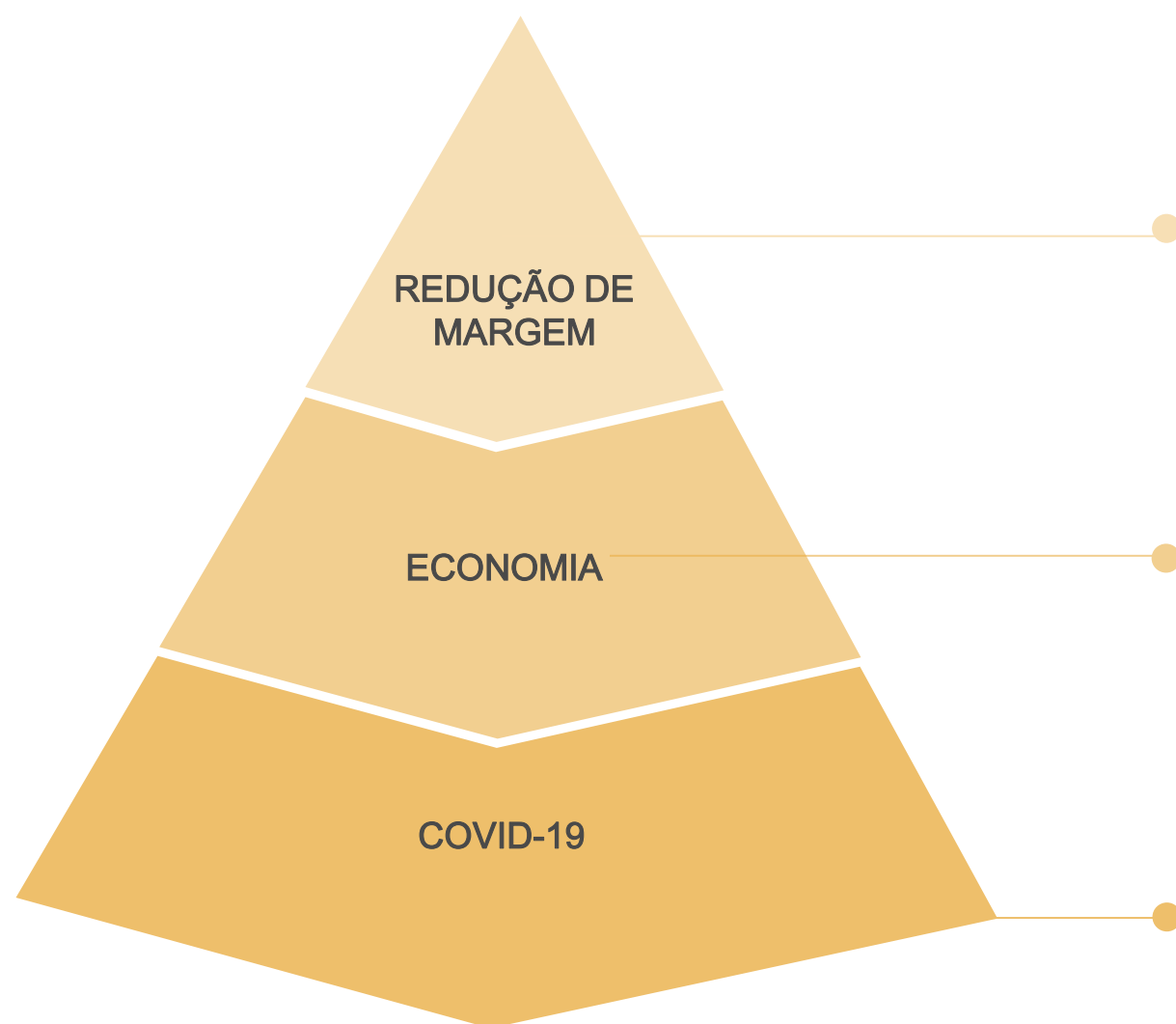


03. Informações sobre as Recuperandas

Outras Informações

Causas da Crise

Abaixo, apresenta-se as causas da crise elencadas pela Recuperanda no momento do ajuizamento da Recuperação Judicial (petição inicial):



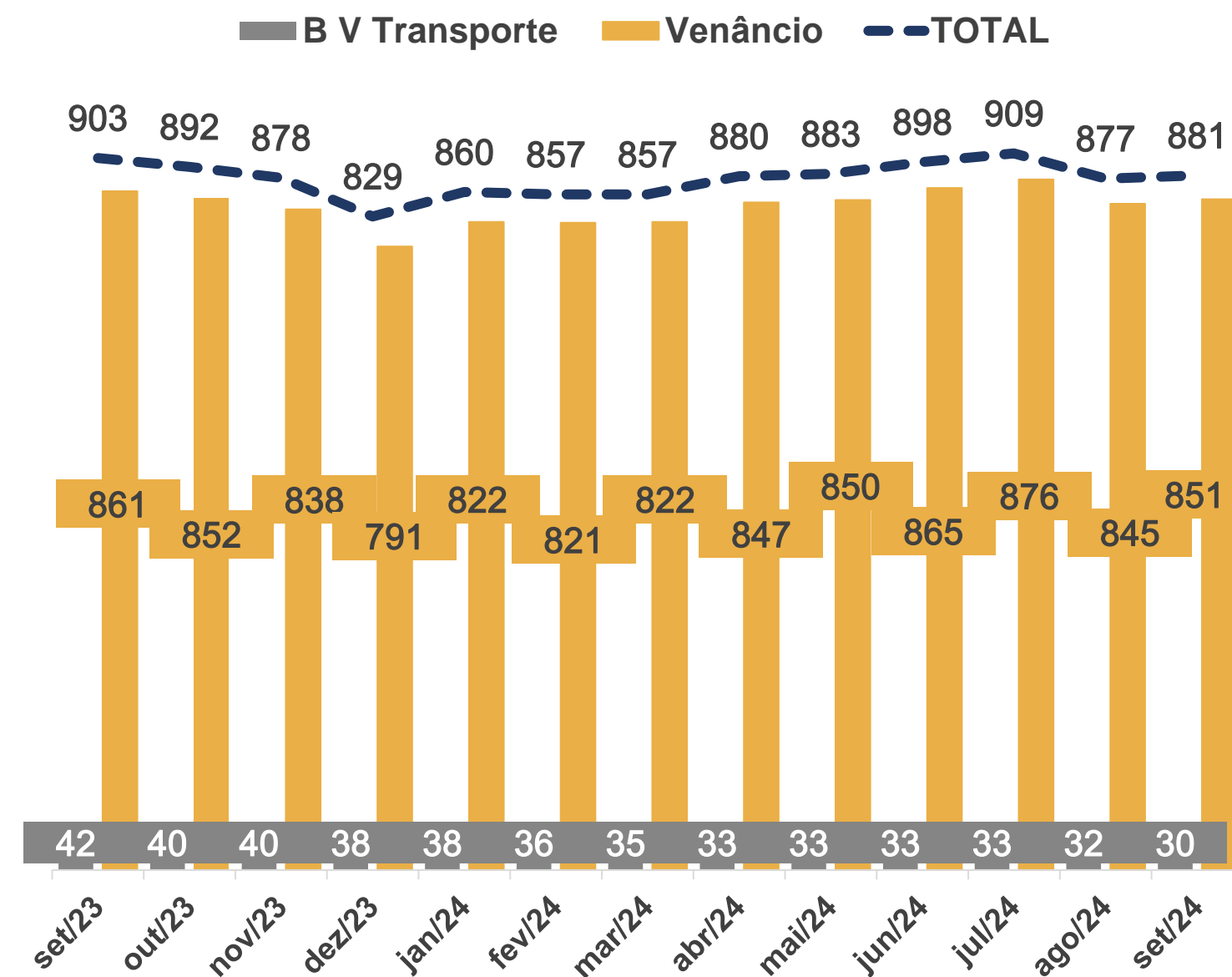
As consequências da pandemia, aliadas ao aumento dos custos de produção, desvalorização da moeda e aumento da inflação (e da taxa básica de juros), reduziram a margem de lucro, a capacidade de investimento e a disponibilidade de caixa das empresas, acabando por elevar o endividamento.

Desaceleração da economia em virtude dos impactos ocasionados pela pandemia do Covid-19, gerando aumento expressivo do custo de logística e dos valores referentes à matéria-prima.

Impactos causados pelas medidas de isolamento social devido à pandemia do Covid-19, entre os anos de 2020 e 2021

Quadro Funcional

Apresenta-se, a seguir, a evolução do quadro funcional das Recuperandas, entre os meses de setembro/2023 e setembro/2024, conforme informações encaminhadas pela sua administração. Destaca-se que os **851 funcionários**, conforme gráfico abaixo, são contratados pelo regime CLT. Além desses, as empresas contam com **36 profissionais autônomos (PJ)**.



03. Informações sobre as Recuperandas

Outras Informações

Títulos Protestados

Com base na consulta realizada no dia 08 de novembro de 2024 no site de Cartórios e Protestos (<https://site.cenprotnacional.org.br/>), apresenta-se, abaixo, quadro resumo dos títulos protestados:

Cartório	Cidade	Nº de Títulos	Valores
Tabelionato de Protestos	Venâncio Aires/RS	3833	R\$ 57.527.658,88
	São Leopoldo/RS	1	R\$ 1.426,80
TOTAL		3834	R\$ 57.529.085,68

Passivo Contingente

Esta Equipe Técnica elaborou um quadro resumo no que tange aos processos das Recuperandas, com base no relatório disponibilizado nos autos processuais (Evento 1 – ANEXO11).

Abaixo, seguem as informações:

Réu	Natureza	Nº de Processos	Valor Total da Causa
Metalúrgica Venâncio LTDA.	Ação Civil	33	R\$ 466.622,99
BV Transporte Industria e Comercio LTDA.	Procedimento Comum	2	R\$ 74.160,00
Metalúrgica Venâncio LTDA.	Trabalhista	59	R\$ 12.118.807,22
TOTAL			R\$ 12.659.590,21

Demais Informações



Conforme informações repassadas pelos representantes das Devedoras, as **obrigações contraídas após o ajuizamento da Recuperação Judicial**, como **salários, água, luz e fornecedores**, estão sendo adimplidas mensalmente. No entanto, conforme demonstrado na página 14 deste relatório, há um **saldo significativo de dívidas tributárias** em atraso.



Em relação aos **honorários da Administração Judicial**, destaca-se que, até o momento de elaboração deste relatório, não havia parcelas em atraso.



Com base no balancete contábil do mês de setembro/2024, foi possível constatar que não houve venda de bens, sendo a depreciação a única diminuição contabilizada na rubrica do **Ativo Imobilizado**.

04. Estrutura do Passivo

Passivo Sujeito à Recuperação Judicial

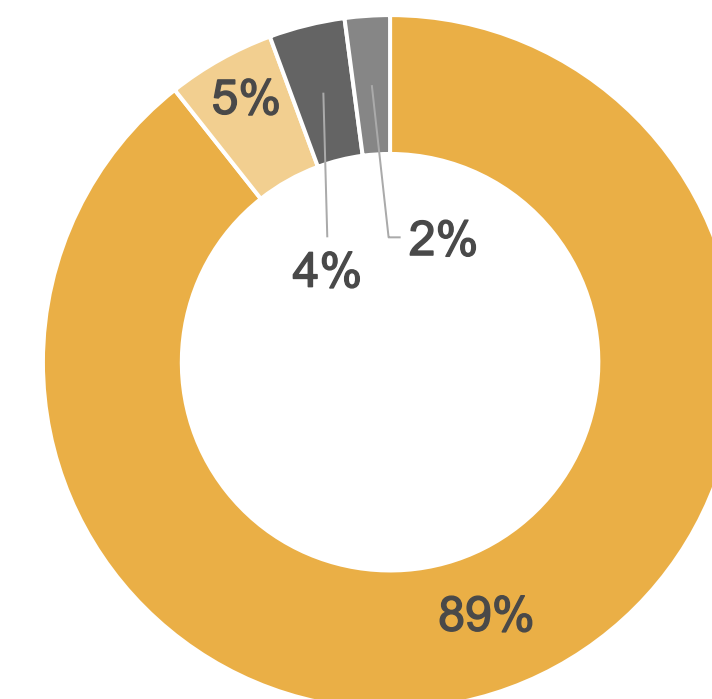
O edital do Art. 7º, §2º, da LREF, reflete a segunda relação de credores das Devedoras e perfaz o montante total de **R\$ 88.750.024,33**, conforme tabela abaixo apresentada:

CLASSES	VALORES DO EDITAL ART. 52, § 1º, LRF	VALORES DO EDITAL ART. 7, § 2º, LREF E NÚMERO DE CREDITORES		
Classe I - Trabalhista	R\$ 1.620.708,33	R\$ 3.133.658,90	78	10%
Classe II - Garantia Real	R\$ 16.557.411,82	R\$ 4.457.411,82	1	0%
Classe III - Quirografários	R\$ 158.381.819,57	R\$ 79.297.393,53	612	75%
Classe IV - ME/EPP	R\$ 1.551.726,90	R\$ 1.861.560,08	122	15%
TOTAL	R\$ 178.111.666,62	R\$ 88.750.024,33	813	100%

Considerando as informações dispostas nos autos processuais, **89% do passivo concursal** corresponde a dívidas com **credores quirografários**. Abaixo, apresenta-se os principais credores arrolados:

CLASSES	PRINCIPAIS CREDITORES	VALORES (R\$)	% SOBRE O PASSIVO SUJEITO
Classe III - Quirografários	BANCO DO BRASIL	R\$ 5.200.860,47	5,86%
Classe II - Garantia Real	PANATLANTICA S.A	R\$ 4.457.411,82	5,02%
Classe III - Quirografários	BANCO DAYCOVAL	R\$ 4.412.566,73	4,97%
Classe III - Quirografários	SRM MONEY PLUS	R\$ 4.121.103,12	4,64%
Classe III - Quirografários	FUNDIMIG INDUSTRIA DE PECAS E COMPONENTES LTDA	R\$ 4.000.000,00	4,51%
Classe III - Quirografários	LARCA CAPITAL FIED CREDITORIOS	R\$ 2.869.906,02	3,23%
-	DEMAIS CREDITORES	R\$ 63.688.176,17	71,76%
TOTAL		R\$ 88.750.024,33	100,00%

■ Classe III - Quirografários ■ Classe II - Garantia Real
■ Classe I - Trabalhista ■ Classe IV - ME/EPP



04. Estrutura do Passivo

Passivo Extraconcursal

Passivo Extraconcursal

Como créditos extraconcursais enquadram-se, principalmente, (i) o passivo fiscal e as operações de adiantamento de contrato de câmbio, (ii) a cessão fiduciária de títulos e direitos creditórios, (iii) a alienação fiduciária e (iv) o arrendamento mercantil (leasing).

Com base nas informações dispostas nos autos processuais, o **passivo extraconcursal** das Recuperandas perfazia **R\$ 73.623.392,42**, sendo composto por tributos, contratos bancários com garantia de alienação fiduciária e contratos de adiantamento de câmbio.

Desconsiderando-se as dívidas tributárias, o **passivo extraconcursal** soma, atualmente, a quantia de **R\$ 122.728.741,83**.

Na tabela ao lado, apresenta-se os credores correspondentes às dívidas extraconcursais, conforme tabela encaminhada pelos representantes das Devedoras.

CREDOR	VALOR ATUALIZADO NOV/24	OBSERVAÇÃO
ASSOCIAÇÃO METALURGICA VENANCIO	R\$ 27.275,43	VALOR ATUALIZADO
ATF CREDIT	R\$ 136.557,26	NEGOCIADO
BANCO ABC	R\$ 2.887.500,03	PENDENTE NEGOCIAÇÃO
BANCO BMG SA	R\$ 4.505.638,09	PENDENTE NEGOCIAÇÃO
BANCO BRADESCO	R\$ 5.289.158,37	PENDENTE NEGOCIAÇÃO
BANCO BS2	R\$ 2.569.563,69	PENDENTE NEGOCIAÇÃO
BANCO CAIXA GERAL - BRASIL S.A.	R\$ 6.402.315,44	PENDENTE NEGOCIAÇÃO
BANCO DAYCOVAL	R\$ 664.887,64	NEGOCIADO
BANCO DE LAGE LANDEN BRASIL S.A	R\$ 27.909,80	VALOR ATUALIZADO
BANCO DO BRASIL	R\$ 25.557.341,15	PENDENTE NEGOCIAÇÃO
BANCO GUANABARA	R\$ 387.690,84	PENDENTE NEGOCIAÇÃO
BANCO ITAU	R\$ 4.880.024,64	PENDENTE NEGOCIAÇÃO
BANCO LUSO BRASILEIRO	R\$ 3.259.992,00	PENDENTE NEGOCIAÇÃO
BANCO PINE SA	R\$ 1.571.428,65	PENDENTE NEGOCIAÇÃO
BANCO SAFRA SA	R\$ 1.320.994,09	PENDENTE NEGOCIAÇÃO
BANCO SANTANDER	R\$ 3.451.293,27	PENDENTE NEGOCIAÇÃO
BANCO VOITER SA	R\$ 2.555.603,54	PENDENTE NEGOCIAÇÃO
BANCO VOTORANTIN SA	R\$ 5.776.877,09	PENDENTE NEGOCIAÇÃO
BANRISUL BANCO DO ESTADO DO RIO GRANDE DO SUL	R\$ 3.828.000,00	NEGOCIADO
BRDE-BANCO REGIONAL DE DESENVOLVIMENTO DO EXTREMO SUL	R\$ 7.626.355,03	PENDENTE NEGOCIAÇÃO
CAIXA ECONOMICA FEDERAL	R\$ 7.132.721,89	PENDENTE NEGOCIAÇÃO
CONSORCIO CAIXA	R\$ 793.928,58	VALOR ATUALIZADO
CONSORCIO SANTANDER	R\$ 41.301,25	VALOR ATUALIZADO
CONSORCIO SICREDI	R\$ 0,00	VALOR ATUALIZADO
DEUTSCHE LEASING AG	R\$ 5.680.783,78	NEGOCIADO
EMPRÉSTIMO BB FUNCIONÁRIOS	R\$ 0,00	VALOR ATUALIZADO
EMPRÉSTIMO ITAU FUNCIONÁRIOS	R\$ 0,00	VALOR ATUALIZADO
NOVO BANCO CONTINENTAL S.A.BANCO MULTIPLO (NBC BANK)	R\$ 2.489.059,61	PENDENTE NEGOCIAÇÃO
PROCESSOS	R\$ 0,00	VALOR ATUALIZADO
SALVAGNINI MASCHINENBAU GMBH	R\$ 11.173.505,32	NEGOCIADO
SEGUROS	R\$ 0,00	VALOR ATUALIZADO
SICREDI	R\$ 5.086.555,78	PENDENTE NEGOCIAÇÃO
SOFISA SA	R\$ 2.777.712,60	NEGOCIADO
UY3 SOCIEDADE DE CREDITO SA	R\$ 1.757.243,56	NEGOCIADO
VALOREM	R\$ 1.619.286,00	NEGOCIADO
XP INVESTIMENTOS	R\$ 1.450.237,41	PENDENTE NEGOCIAÇÃO
Total	R\$ 122.728.741,83	

04. Estrutura do Passivo

Passivo Extraconcursal - Tributário

No que diz respeito ao passivo tributário das Recuperandas, os representantes das empresas apontaram que, atualmente, os débitos tributários somam a quantia total de R\$ 85.189.680,05.

Ressalta-se que as últimas informações foram disponibilizadas no dia 31/07/2024.

Abaixo, apresenta-se a composição da dívida tributária:

	30/07/2024	
	CNPJ 93.899.359/0001-23	CNPJ 01.969.520/0001-70
	Metalúrgica Venâncio	B V Transporte e Indústria
Ministério da Fazenda (Receita Federal)	R\$ 67.755.501,38	R\$ 577.781,04
Secretaria da Fazenda do Estado do Rio Grande do Sul (Receita Estadual)	R\$ 14.836.706,38	R\$ 1.918.978,58
Município de Venâncio Aires/RS	R\$ 56.443,48	R\$ 44.269,19
TOTAL	R\$ 82.648.651,24	R\$ 2.541.028,81

05. Análise Econômico-Financeira

Econômico-Financeiras



Esta seção explora as principais variações econômicas, financeiras e patrimoniais da Recuperanda, mediante a análise dos principais indicadores que evidenciam a evolução do processo de recuperação da empresa.



De maneira a retratar essa evolução, foram utilizadas, para este Relatório Mensal de Atividades (RMA), informações pertinentes a exercícios pretéritos, e também do balancete do mês de **setembro/2024**, disponibilizados a esta equipe técnica.



A Administração Judicial, com o objetivo de trazer transparência ao processo de Recuperação Judicial, dispõe de site específico (www.vonsaltiel.com.br), no qual disponibiliza aos credores e aos demais interessados os principais documentos do presente processo.



A integralidade da documentação está disponível em arquivo digital (PDF) em página compartilhada em nuvem do Dropbox, por meio do link do ícone acima; ou, ainda, poderá ser solicitada à Administração Judicial, que, como já tem feito, a encaminhará via e-mail.

05. Análise Econômico-Financeira

Metalúrgica Venâncio LTDA. e B V Transporte, Indústria e Comércio LTDA.

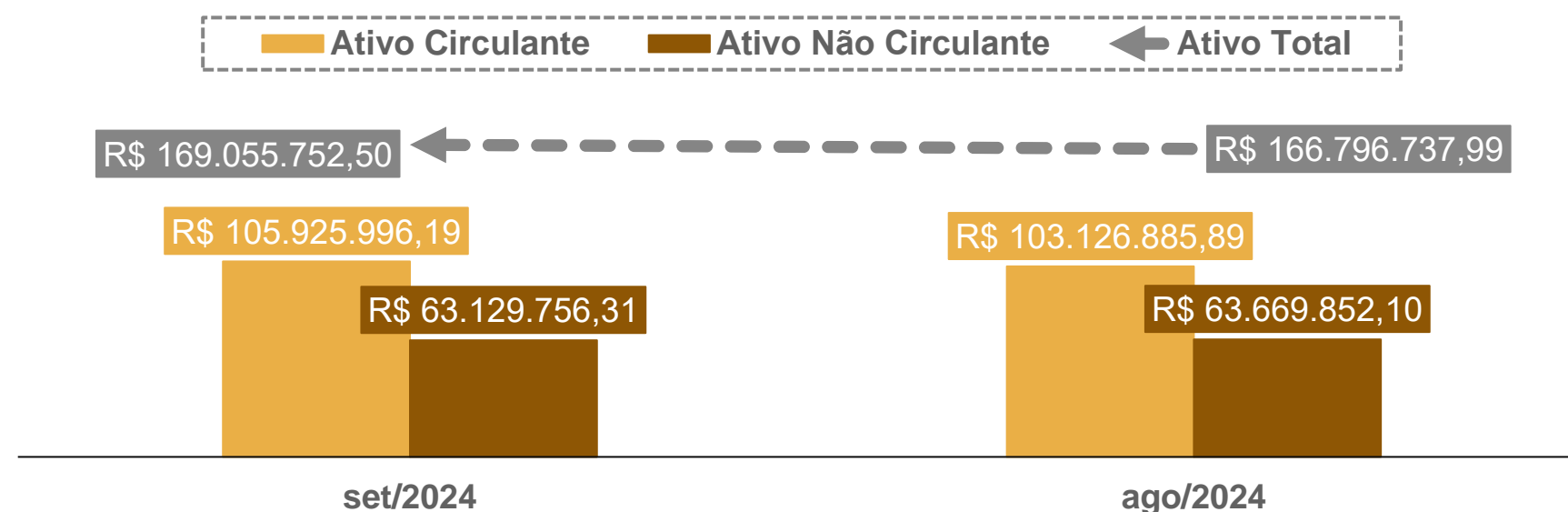
05. Análise Econômico-Financeira

Ativo | Metalúrgica Venâncio LTDA.

Os dados contábeis da **Metalúrgica Venâncio LTDA.**, no que concerne ao período entre **agosto e setembro/2024**, foram disponibilizados, via e-mail, pelos representantes da Empresa. Abaixo, apresenta-se a sintetização das contas do **Ativo**:

	set/2024	AV	AH	ago/2024
Ativo Circulante	105.925.996	63%	3%	103.126.886
Disponibilidades	5.791.520	3%	11%	5.213.192
Clientes (Nacionais + Estrangeiros)	47.635.366	28%	4%	45.651.785
Adiantamentos	13.178.603	8%	-5%	13.866.757
Impostos a Recuperar	2.588.770	2%	14%	2.262.115
Estoques	37.808.129	22%	2%	37.123.439
Outros Créditos	- 1.076.390	-1%	9%	- 990.402
Ativo Não Circulante	63.129.756	37%	-1%	63.669.852
Realizável a Longo Prazo	8.604.573	5%	-2%	8.795.278
Investimentos	2.089.173	1%	0%	2.089.173
Imobilizado	52.252.508	31%	-1%	52.601.899
Intangível	183.502	0%	0%	183.502
Total do Ativo	169.055.753	100%	1%	166.796.738

AV% - Análise vertical – apresenta a representatividade de cada rubrica perante o total do ativo;
 AH% - Análise horizontal - apresenta a variação mensal entre os meses de setembro e agosto/2024.



Entre os meses de agosto e setembro/2024, nota-se que o total do **Ativo** apresentou incremento de apenas 1,35%.

A variação mais expressiva do período vinculou-se ao saldo de Impostos a Recuperar: acréscimo de 14%. O aumento referiu-se a valores de IPI, essencialmente.

O montante de **Disponibilidades** apresentou incremento de 11%, entre os meses de agosto e setembro/2024. Com base no balancete contábil do mês de setembro/2024, nota-se que a oscilação correspondeu, essencialmente, a quantias vinculadas a aplicações financeiras em debêntures.

Em agosto/2024, a rubrica **Estoques** apresentou saldo 2% superior ao resultado do período imediatamente anterior, representando uma variação insignificante.

Ainda, houve um aumento de 4% no saldo de **Clientes**, causado pelas quantias vinculadas a duplicatas descontadas.

A rubrica de Outros Créditos é composta por valores vinculados a provisões de crédito de liquidação duvidosa, variação cambial e despesas a apropriar. No período, o incremento de 9% correspondeu, integralmente, às quantias de liquidação duvidosa.

Por fim, nota-se a diminuição de 0,66% no saldo da rubrica de **Imobilizado (Ativo Não Circulante)**. Tal oscilação referiu-se apenas às depreciações dos bens.

Ainda em nível **Não Circulante**, destaca-se a redução de 2% no montante contabilizado como **Realizável a Longo Prazo**. Com base no balancete do mês de setembro/2024, é possível inferir que a queda referiu-se a empréstimos a sócios.

As demais contas do **Ativo** não apresentaram variações significativas durante o período analisado.

05. Análise Econômico-Financeira

Passivo | Metalúrgica Venâncio LTDA.

Os dados contábeis da Metalúrgica Venâncio LTDA., no que concerne aos meses de agosto e setembro/2024 foram disponibilizados, via e-mail, pelos representantes da Empresa. Abaixo, apresenta-se a sintetização das contas do Passivo:

	set/2024	AV	AH	ago/2024
Passivo Circulante	182.424.465	107%	2%	178.955.390
Fornecedores	56.854.537	33%	-1%	57.396.361
Empréstimos e Financiamentos	42.236.799	25%	0%	42.303.126
Obrigações Tributárias	12.977.714	8%	3%	12.619.723
Obrigações Trabalhistas	11.556.623	7%	29%	8.930.494
Outras Obrigações	12.444.879	7%	15%	10.859.548
Adiantamento de Cont. de Crédito e de Exp. - ACC/ACE	46.353.914	27%	-1%	46.846.138
Passivo Não Circulante	66.104.570	39%	-1%	66.474.333
Empréstimos e Financiamentos - LP	47.040.850	28%	-1%	47.389.069
Parcelamentos Tributários	19.063.720	11%	0%	19.085.264
Patrimônio Líquido	(77.526.245)	-45%	0%	(77.526.245)
Passivo e Patrimônio Líquido	171.002.790	100%	2%	167.903.478

AV% - Análise vertical – apresenta a representatividade de cada rubrica perante o total do passivo e do patrimônio líquido;
AH% - Análise horizontal - apresenta a variação mensal entre os meses de agosto e setembro/2024.

No que tange às dívidas da Recuperanda, estas estão concentradas no **Passivo Circulante** (curto prazo), R\$ 182,4 milhões, enquanto que o saldo do **Passivo Não Circulante** foi de R\$ 66,1 milhões, em setembro/2024.

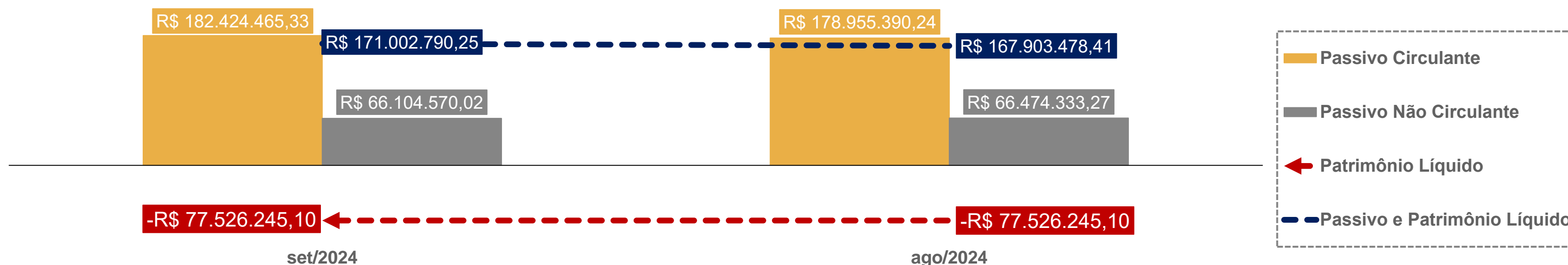
A maior oscilação do período referiu-se ao saldo da rubrica de **Obrigações Trabalhistas**, a qual apresentou incremento de 29%, correspondendo às contabilizações dos provisionamentos de férias e 13º salário.

O montante de **Adiantamento de Contrato de Crédito e de Exportação (ACC/ACE)** apresentou queda de 1% no período.

Destaca-se que o saldo de **Outras Obrigações** é composto somente por quantias vinculadas a parcelamentos fiscais e valores de credores diversos. No período, tal rubrica cresceu 15%.

Durante o período analisado, a rubrica **Fornecedores** queda de 1%, correspondendo a valores de clientes nacionais.

No que concerne à rubrica de **Empréstimos e Financiamentos** (Passivo Não Circulante), nota-se queda de apenas 1% no período. Tal variação referiu-se, principalmente, a saldos junto à empresa Deutsche Leasing.



05. Análise Econômico-Financeira

Balanco Patrimonial | B V Transporte Indústria e Comércio LTDA.



Os dados contábeis da **B V Transporte Indústria e Comércio LTDA.**, relativamente ao período entre **agosto e setembro/2024**, foram disponibilizados, via e-mail, pelos representantes da Empresa. Abaixo, apresenta-se a sintetização das contas do balanço patrimonial:

	set/2024	AV	AH	ago/2024
Ativo Circulante	2.798	0%	-2%	2.844
Disponibilidades	2.798	100%	-2%	2.844
Adiantamentos	-	0%	0%	-
Ativo Não Circulante	4.134.672	100%	0%	4.146.391
Realizável a Longo Prazo	1.400.000	34%	0%	1.400.000
Investimentos	-	0%	0%	-
Imobilizado	2.734.672	66%	-0,43%	2.746.391
Total do Ativo	4.137.471	100%	-0,28%	4.149.235
Passivo Circulante	3.424.096	78%	-1%	3.445.014
Empréstimos e Financiamentos	1.403.645	41%	-1%	1.412.712
Fornecedores	1.375.000	40%	0%	1.375.000
Obrigações Tributárias	58.223	2%	3%	56.788
Obrigações Trabalhistas	82.586	2%	-8%	89.329
Outras Obrigações	-	0%	0%	-
Parcelamentos	504.641	15%	-1%	511.185
Passivo Não Circulante	1.517.000	35%	0%	1.517.000
Passivo Exigível a Longo Prazo	1.517.000	100%	0%	1.517.000
Patrimônio Líquido	(554.218)	-13%	0%	(554.218)
Passivo e Patrimônio Líquido	4.386.878	100%	0%	4.407.796

AV% - Análise vertical – apresenta a representatividade de cada rubrica perante o total do ativo e do passivo e patrimônio líquido;
AH% - Análise horizontal - apresenta a variação mensal entre os meses de agosto e setembro/2024.

Consoante documentação contábil disponibilizada pelos representantes da Devedora e com base na análise da tabela ao lado, nota-se que, no período compreendido entre agosto e setembro/2024, o **Ativo Total** da empresa reduziu novamente apenas 0,28%.

A rubrica de Disponibilidades (**Ativo Circulante**) reduziu 2% durante o período analisado; tal variação correspondeu integralmente a valores em bancos.

Atualmente, o **Ativo Não Circulante** é composto apenas por valores de **Imobilizado** (terrenos e prédios) e quantias vinculadas à **Metalúrgica Venâncio LTDA.** A redução de apenas 0,43% do **Ativo Imobilizado** vinculou-se integralmente ao montante de depreciação.

No que diz respeito ao **passivo** da Recuperanda, entre agosto e setembro/2024, houve um acréscimo de 3% no saldo da conta de **Obrigações Tributárias**, o qual se referiu a valores do Simples Nacional e IRRF.

As **Obrigações Trabalhistas**, em agosto/2024, reduziram na ordem de 8%. Com base no balancete do período, a variação referiu-se às quantias de salários.

A rubrica de **Empréstimos e Financiamentos** apresentou redução de 1% no período. Tal variação se deu em decorrência das quantias de empréstimos de sócios.

O **Passivo Não Circulante** é composto pelos valores referentes à **Metalúrgica Venâncio LTDA.**, os quais somaram o montante de R\$ 1.400.000,00 durante o período analisado, além de empréstimos junto ao Sicredi, na quantia de R\$ 117 mil reais. Não houve nenhum tipo de variação em tal grupo de contas, entre agosto e setembro/2024.

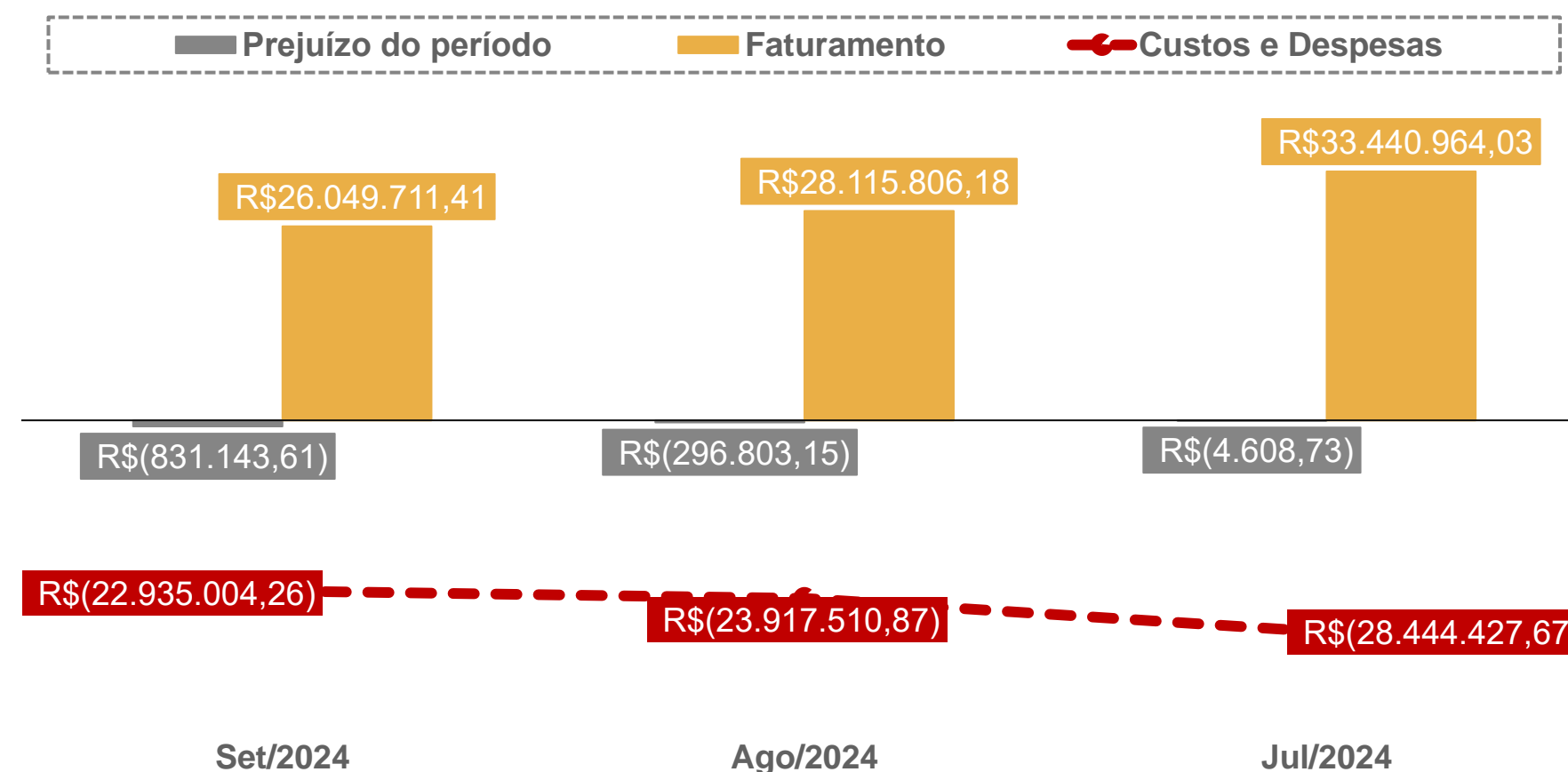
Por fim, destaca-se que desde o mês de fevereiro/2024, o montante referente ao Patrimônio Líquido não sofreu nenhum tipo de alteração.

05. Análise Econômico-Financeira

Demonstração do Resultado do Exercício | DRE

Abaixo, apresenta-se graficamente a evolução dos resultados obtidos pelas Devedoras no período compreendido entre julho e setembro/2024. Ressalta-se que as informações contábeis estão apresentadas de **forma consolidada**. Ainda, destaca-se que os dados correspondem ao **somatório das rubricas dos balancetes das empresas Metalúrgica Venâncio LTDA. e B V Transporte e Indústria LTDA.**

	Set/2024	AH	Ago/2024
Receita Bruta de Vendas	26.049.711	-7%	28.115.806
(-) Deduções da receita	(3.964.236)	-12%	(4.503.937)
(=) Receita Líquida	22.085.476	-6%	23.611.870
(-) Custos Mercadoria Vendidas	(17.084.925)	-12%	(19.524.790)
(-) Despesas Operacionais	(5.282.531)	37%	(3.858.906)
(+) Outras despesas/receitas operacionais	18.385	108%	8.838
(=) Resultado Operacional	(263.595)	-211%	237.011
(+/-) Resultado Financeiro	(567.548)	6%	(533.814)
(=) Resultado do Exercício	(831.144)	180%	(296.803)



Os dados acima foram apresentados de forma unificada, tendo em vista que a atividade operacional das Recuperandas é realizada de forma conjunta.

Nota-se que, no período compreendido entre agosto e setembro/2024, houve queda de 6% da **Receita Líquida de Vendas**. Ademais, nota-se que os dispêndios com as **Deduções da Receita** e com os **Custos das Mercadorias Vendidas (CMV)** apresentaram a mesma redução no período: 12%.

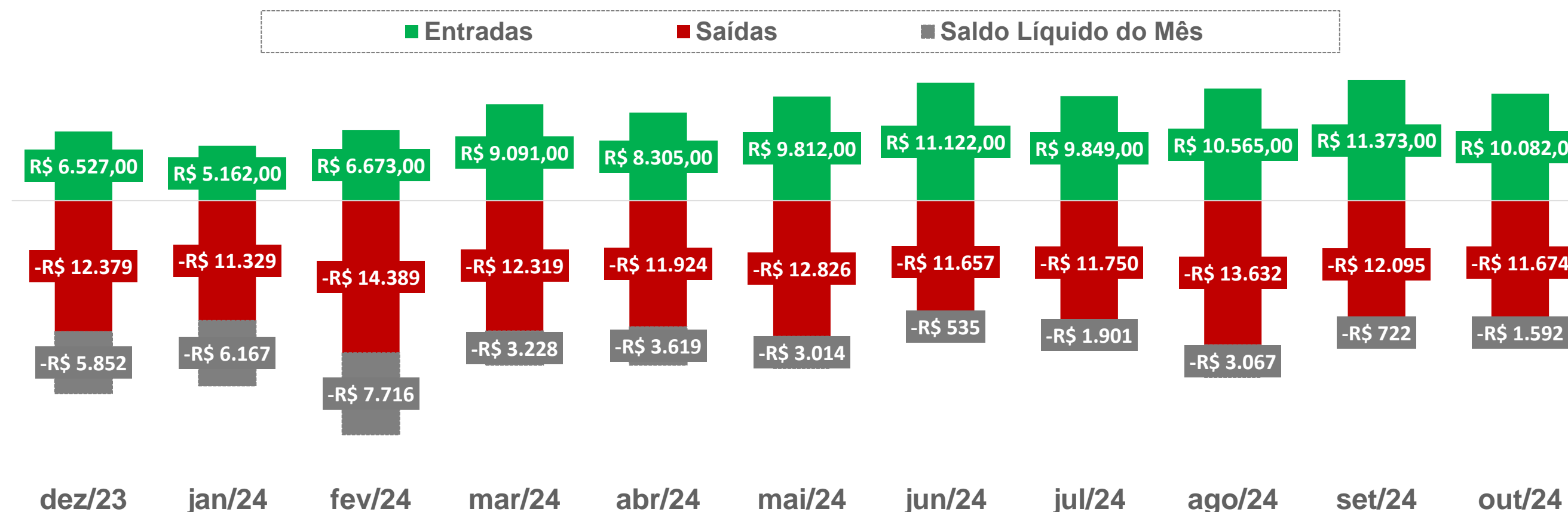
Ademais, observa-se um incremento de 37% nas **Despesas Operacionais**. A fonte de recursos das Empresas provém da industrialização (venda de produtos) e revenda de mercadorias tanto para clientes nacionais quanto para estrangeiros. Os principais dispêndios estão vinculados às despesas administrativas, comissões sobre vendas e despesas operacionais vinculadas a salários.

Por fim, destaca-se que o resultado acumulado referente ao período compreendido entre janeiro e setembro/2024 foi de prejuízo contábil: R\$ 2,1 milhões.

05. Análise Econômico-Financeira

Projeção do Fluxo de Caixa

Nos autos processuais, foi apresentada a projeção do fluxo de caixa das Empresas de forma conjunta, abrangendo o período entre **dezembro/2023** e **dezembro/2024**. Abaixo, apresenta-se graficamente um resumo do demonstrativo (valores em milhares de reais – R\$):



- Com base nos números apresentados e considerando-se os treze meses de projeção, nota-se que a **entrada média mensal de caixa** esperada é de, aproximadamente, R\$ 8,7 milhões, enquanto **as saídas** giram em torno de R\$ 12,4 milhões.
- Ao final de dezembro/2024, a expectativa das empresas é de auferir **R\$ 114,2 milhões** e dispende, no total, **R\$ 161,4 milhões**.
- Considerando as informações dispostas na petição inicial do processo, a receita acumulada das duas Empresas nos anos de 2020, 2021 e 2022 foram de, respectivamente, R\$ 191 milhões, R\$ 258 milhões e R\$ 341 milhões.
- No que tange às saídas, observa-se que os principais valores referem-se a despesas com fornecedores e salários.
- Por fim, ressalta-se que o saldo de caixa é negativo em todo o período.

05. Análise Econômico-Financeira

Venâncio USA, INC.

05. Análise Econômico-Financeira

Balanco Patrimonial | Venâncio USA, INC.



(os valores estão apresentados em moeda estrangeira, US\$)	set/24	AV	AH	ago/24
Ativo Circulante (Current Assets)	1.993.572	90%	-4%	2.066.882
Caixa (Checking/Savings)	17.838	1%	-50%	35.447
Contas a Receber (Accounts Receivable)	263.060	12%	25%	209.946
Estoques (Other Current Assets/Inventory Asset)	1.712.674	77%	-6%	1.821.489
Ativo Não Circulante (Fixed Assets)	228.279	10%	0%	228.279
Imobilizado (Fixed Assets)	227.797	10%	0%	228.034
Outros Ativos (Organization Costs, Other Noncurrent Assets)	245	0%	0%	245
Propriedade e Equipamento (Property and Equipment)	237	0%	0%	-
Total do Ativo (Total Assets)	2.221.851	100%	-3%	2.295.160
Passivo Circulante (Current Liabilities)	4.435.778	200%	-1%	4.479.044
Contas a Pagar (Accounts Payable)	4.698.227	211%	-1%	4.729.518
Impostos a Pagar (Sales Tax Payable)	- 10.895	0%	0%	- 10.921
Passivos de Folha de Pagamento (Payroll Liabilities)	- 65.370	-3%	0%	- 65.370
Empréstimos do Brasil (Loan from Brazil)	-	0%	0%	-
Empréstimos a pagar Venancio (Loan Payable Venancio)	-	0%	0%	-
Impostos Federais (Federal Taxes + Unemployment)	-	0%	0%	-
Impostos sobre a Folha de Pagamento (Payroll Taxes Payable)	-	0%	0%	-
Compras Acumuladas (Accrued Purchases)	- 12.000	-1%	0%	-
Cartão de Crédito (Credit Cards)	- 66.640	-3%	0%	- 66.640
Depósitos de Clientes (Customer Deposits)	-	0%	0%	-
Reembolsos a Pagar (Refunds Payable)	-	0%	0%	-
Outros Passivos (Other Current Liability)	- 1.185	0%	0%	- 1.185
Comissões a Pagar (Commissions Payable)	- 106.359	-5%	0%	- 106.359
Passivo Não Circulante (Long Term Liabilities)	(7.026)	0%	0%	(7.026)
Empréstimos a Pagar-Venancio(Loan payable-venancio)	(7.026)	0%	0%	(7.026)
Patrimônio Líquido (Equity)	(2.206.901)	-99%	1%	(2.176.857)
Saldo Inicial Patrimônio Líquido (Opening Balance Equity)	(178.460)	-8%	0%	(178.460)
Capital Social (Paidin Capital)	-	0%	0%	-
Ação Ordinaria (Common Stock)	1.000	0%	0%	1.000
Contribuições dos Acionistas (Shareholder Contributions)	1.564	0%	0%	1.564
Distribuições de Acionistas (Shareholder Distributions)	-	0%	0%	-
Resultado Líquido (Net Income)	(1.512.842)	-68%	2%	(1.482.798)
Lucros acumulados (Retained Earnings)	(518.163)	-23%	0%	(518.163)
Passivo e Patrimônio Líquido (Total Liabilities & Equity)	2.221.851	100%	-3%	2.295.160

Após alegação realizada pela credora DEUTSCHE LEASING AG acerca da existência de um grupo econômico entre as empresas Metalúrgica Venâncio LTDA., B V Transporte, Indústria e Comércio LTDA. e a Venâncio USA, INC, o juízo recuperacional entendeu que, com os elementos até então anexados nos autos processuais, não haveria informações suficientes para concluir pela necessidade de a empresa Venâncio USA, INC. integrar o polo ativo do procedimento recuperacional (EVENTO 153). Por outro lado, neste mesmo evento, o magistrado ordenou que seja realizado um monitoramento acerca da real relação existente entre as Recuperandas e a empresa Venâncio USA, INC. Diante de tal situação, a Administração Judicial solicitou aos representantes das Devedoras a apresentação de alguns documentos.

No quadro ao lado, estão expostos os saldos contábeis referentes aos meses de agosto e setembro/2024, com base na documentação disponibilizada pelo escritório Medeiros, Santos e Caprara Advogados. Importante destacar que os documentos foram apresentados em inglês, motivo que justifica a tradução apresentada.

Primeiramente, nota-se que os saldos do ativo estão devidamente conciliados com os saldos do passivo, tendo em vista que as somas totais são idênticas.

Ademais, observa-se que, tanto em agosto quanto em setembro/2024, os saldos da conta Estoques foram inferiores às quantias da rubrica de Contas a Pagar, desconsiderando-se os demais valores contabilizados como dívidas.

Por fim, ressalta-se que, considerando apenas os balancetes contábeis apresentados, não é viável identificar qualquer tipo de relação entre as Recuperandas e a empresa Venâncio USA, INC., já que todos os saldos dos documentos enviados foram apresentados de forma sintética, não havendo um detalhamento da composição das contas. Ainda, vale mencionar que a rubrica “Clientes” dos balancetes das Recuperandas também não apresenta discriminação de nomes, de forma que a contabilização é realizada apenas como “Clientes do Mercado Interno” e “Clientes do Mercado Externo”.

Destaca-se que a última documentação recebida pela Administração Judicial ocorreu em 25/10/2024.

05. Análise Econômico-Financeira

Inventário | Venâncio USA, INC.

Na tabela ao lado, apresenta-se a composição do inventário de Estoques da empresa Venâncio USA, INC. – com data-base de 31/12/2023 e 25/09/2024 –, conforme documentação disponibilizada pelos representantes das Recuperandas.

A nomenclatura dos produtos está apresentada em inglês, conforme documento disponibilizado pela empresa.

Nota-se que, ao final do mês de setembro/2024, o estoque da Venâncio USA, INC. era composto por **1.756 itens**.

Conforme apresentado no slide interior, em setembro/2024, o saldo da rubrica Estoques atingiu o montante de **US\$ 1.712.674,00**.

Diante do exposto, é possível inferir que o estoque na empresa representa uma quantia significativa.

Produtos	FLORIDA (USA) 31/12/2023	TEXAS (USA) 31/12/2023	USA 25/09/2024
FRYER	307	230	144
G HOT PLATE	80	45	93
G RANGE	79	62	60
G RANGE COMBO	2	0	3
OCTO ELECTRIC CRISP N' HEAT	0	0	0
OCTO GAS FRYER	1	0	0
OCTO GAS HOT PLATE	7	0	11
OCTO GAS MANUAL GRIDDLE	2	0	15
OCTO GAS RANGE	0	0	9
OCTO GAS THERMOSTATIC GRIDDLE	11	0	21
OCTO LAVA ROCK CHARBROILER	0	0	0
OCTO RADIANT CHARBROILER	12	0	3
PRIME CHARBROILER	88	101	40
PRIME FRYERS	2	0	0
PRIME HOT PLATE	60	246	26
PRIME MANUAL GRIDDLES	63	127	72
PRIME RANGE AND STOCK POT	147	241	90
PRIME THERMOSTATIC GRIDDLE	53	78	45
R CHARBROILER	177	134	162
R GRIDDLE MANUAL	140	113	139
R GRIDDLE THERMOSTATIC	78	132	143
R HOT PLATE	127	127	178
R RANGE	217	141	185
R RANGE COMBO	109	36	94
SALAMANDER AND CHEESE MELTER	72	0	38
STAND	150	46	181
CONVECTION OVENS	-	-	4
Total Geral	1.984	1.859	1.756

06. Plano de Recuperação Judicial

Condições de Pagamento

Apresenta-se, abaixo, um quadro resumo correspondente às condições de pagamento previstas no Aditivo ao Plano de Recuperação apresentado pela Recuperanda em 23/09/2024 (Evento 437).

CLASSE	SUBCLASSE	MESES DE CARÊNCIA	PRAZO PARA A QUITAÇÃO DO CRÉDITO	DESÁGIO	FORMA DE PAGAMENTO	ATUALIZAÇÃO DO CRÉDITO
TRABALHISTA	Não há	Não há	Em até 01 ano a data de publicação da homologação do PRJ	Não há	Não mencionado	TR + 1,0% a.a.
GARANTIA	-	23 meses, a partir da data de publicação da homologação do PRJ	15 anos	90%	15 parcelas anuais	TR + 1,0% a.a.
QUIROGRÁFARIO	Créditos até R\$ 5.000,00	23 meses, a partir da data de publicação da homologação do PRJ	06 meses, após a data de homologação do PRJ	Não há	Receberão R\$ 1.000,00	TR + 1,0% a.a.
	Créditos acima de R\$ 5.000,00		15 anos	90%	15 parcelas anuais, iguais e sucessivas	
ME / EPP	Créditos até R\$ 5.000,00	23 meses, a partir da data de publicação da homologação do PRJ	06 meses, após a data de homologação do PRJ	Não há	Receberão R\$ 1.000,00	TR + 1,0% a.a.
	Créditos acima de R\$ 5.000,00		10 anos	70%	10 parcelas anuais, iguais e sucessivas	

Os créditos da Classe I serão limitados a 20 (vinte) salários-mínimos, vigente na data do ajuizamento da Recuperação Judicial, por credor com enquadramento na Classe I – Trabalhista. O saldo remanescente do crédito será classificado e liquidado conforme estrutura de pagamento da classe III – Crédito Quirografário.

07. Considerações Finais

Diante do exposto, a Administração Judicial vem, com o devido acato, perante Vossa Excelência, requerer:

- a) o recebimento do 9º relatório de atividades das Recuperandas, referente ao mês de **setembro/2024**, a fim de fornecer a todas as partes interessadas os principais tópicos do processo de recuperação em questão até o momento;
- a) após a devida análise pelos órgãos competentes, o julgamento do presente relatório.

Sendo o que se cumpria reportar, a Administração Judicial permanece à disposição desse douto Juízo, bem como da coletividade dos credores e das Recuperandas para os esclarecimentos que se fizerem necessários.

Nesses Termos,
É o Relatório.

Pelotas/RS, 26 de novembro de 2024.

VON SALTIEL
ADMINISTRADORA JUDICIAL

AUGUSTO VON SALTIEL
OAB/RS 87.924

GERMANO VON SALTIEL
OAB/RS 68.999


JULIANA RESCHKE
CRC/RS 104.037/O

08. Anexos


Registros fotográficos realizados durante a visita *in loco*



01. Entrada da Sede




02. Expedição




03. Produção




04. Produção



05. Produção



06. Produção



07. Produção



08. Produção



VON SALTIEL
ADMINISTRAÇÃO JUDICIAL

Telefones

(51) 3414-6760 / (48) 3197-2969

Whats Business

(51) 99171-7069

Endereço de e-mail

atendimento@vonsaltiel.com.br

Website

www.vonsaltiel.com.br