



4º Relatório Mensal de Atividades

Abril/2024

**METALÚRGICA VENÂNCIO LTDA.
B V TRANSPORTE, INDÚSTRIA E COMÉRCIO LTDA.**

INCIDENTE PROCESSUAL Nº 5008912-33.2024.8.21.0022
RECUPERAÇÃO JUDICIAL N.º 5042532-70.2023.8.21.0022
JUÍZO DO JUIZADO REGIONAL EMPRESARIAL DA COMARCA DE PELOTAS/RS
JUIZ: DR. ALEXANDRE MORENO LAHUDE

Sumário

01	Considerações iniciais	05	Análise Econômico-Financeira
02	Cronograma Processual	06	Plano de Recuperação Judicial
03	Informações sobre a Recuperanda	07	Considerações Finais
04	Estrutura do Passivo	07	Anexos

01. Considerações Iniciais

Função do Administrador Judicial

O Administrador Judicial é o agente auxiliar da justiça e de confiança do Juiz que, ao assumir as suas funções, compromete-se a bem e fielmente desempenhar o encargo, com as responsabilidades a ele inerentes. O principal dever da Administração Judicial na Recuperação Judicial consiste em fiscalizar as atividades do devedor, porquanto este permanece na gestão empresarial.

O resultado dessa fiscalização é materializado por meio da apresentação de relatórios mensais de atividades (RMA), cujo dever é estabelecido à Administração Judicial no art. 22, II, 'c', da Lei n.º 11.101/05 (LRF), recentemente incluída pela Lei n.º 14.112/20, segundo o qual:

Art. 22. Ao administrador judicial compete, sob a fiscalização do juiz e do Comitê, além de outros deveres que esta Lei lhe impõe:

II – na recuperação judicial:

c) apresentar ao juiz, para juntada aos autos, relatório mensal das atividades do devedor, fiscalizando a veracidade e a conformidade das informações prestadas pelo devedor; (Redação dada pela Lei nº 14.112, de 2020).

As informações apresentadas nos relatórios serão baseadas em dados contábeis, financeiros e operacionais apresentados pelas Recuperandas, sob as penas do art. 171 da LRF. Tais informações, todavia, **não serão objeto de exame independente ou de procedimento de auditoria**, de forma que não se poderá garantir ou afirmar a sua correção, precisão e completude.

Isso porque, como bem referem Daniel Carnio e Alexandre Correa, “a intenção do legislador nessa norma é a de que a administração verifique a plausibilidade e a veracidade da documentação apresentada pelo devedor, servindo como efetivo ente fiscalizatório”. Mais adiante, acrescentam que “a inclusão da alínea ‘c’, inciso II, do referido artigo não ocorreu para responsabilizar o auxiliar do juízo por informações inverídicas prestadas pela recuperanda”, mas sim para obrigá-lo “a fiscalizar essas informações e conferir, dentro das suas possibilidades de trabalho, se os dados possuem lastro na realidade da empresa” (COSTA, Daniel Carnio. Comentários à lei de recuperação de empresas e falência: Lei 11.101, de 09 de fevereiro de 2005/ Daniel Carnio Costa, Alexandre Correa Nasser de Melo – Curitiba: Juruá, 2021, pp. 107-109).

O presente relatório, portanto, não objetiva atestar a veracidade e a conformidade das informações contábeis e financeiras prestadas pelo devedor. Objetiva, por outro lado, conferi-las, a fim de aferir se guardam embasamento com a realidade coletada pela Administração Judicial nas vistorias – físicas ou virtuais – realizadas nas instalações da devedora.

01. Considerações Iniciais

Função do Administrador Judicial

Nesse sentido, o presente relatório tem como objetivo reunir, de forma sintética, as informações operacionais, financeiras, econômicas e processuais da Recuperação Judicial das Empresas METALÚRGICA VENÂNCIO LTDA. e B V TRANSPORTE, INDÚSTRIA E COMÉRCIO LTDA., ofertando ao Juiz, ao Ministério Público, aos credores e aos demais interessados um relato transparente dos principais fatos ocorridos no período analisado.

O período objeto de análise processual e operacional corresponde ao mês de **abril/2024**.

Ao lado, apresenta-se as atividades desempenhadas por esta Equipe Técnica.

Resumo das Atividades de Competência da AJ

Atendimento e prestação de informações aos credores;

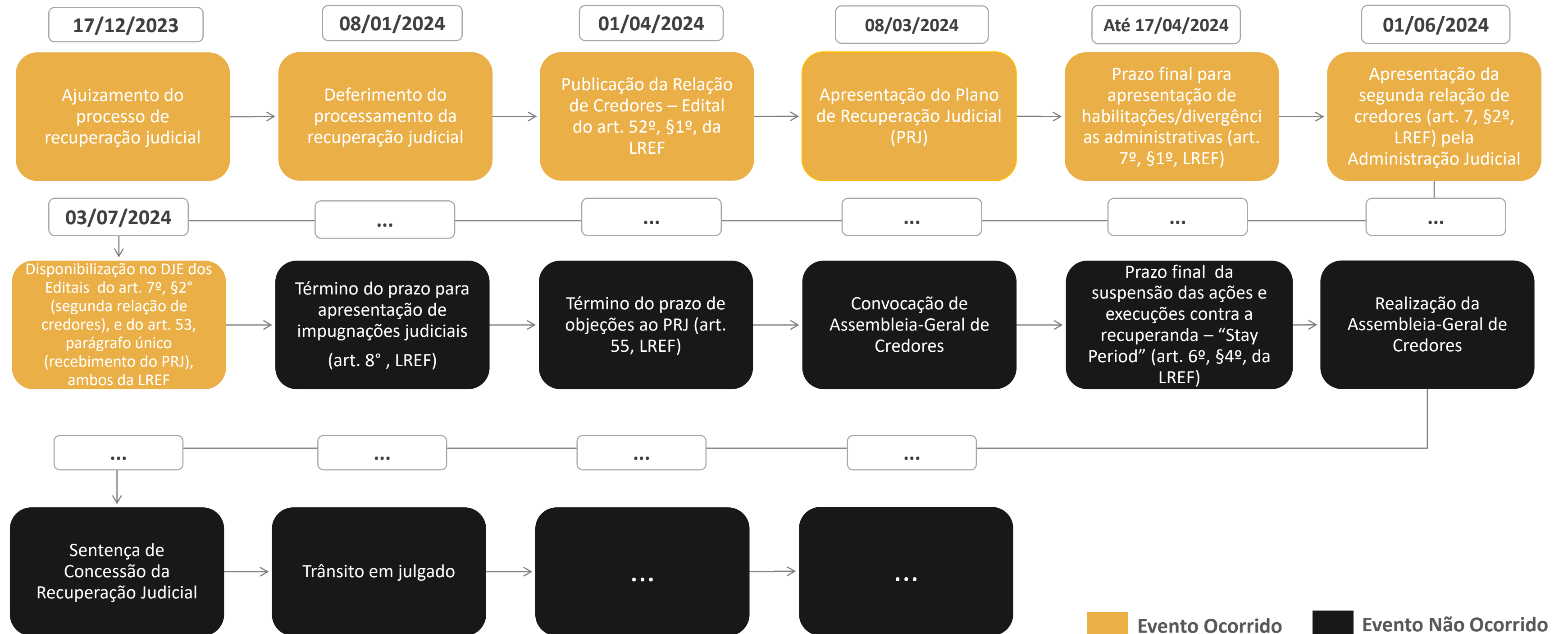
Solicitação e análise da documentação contábil, bem como das atividades das Recuperandas;

Vistoria à sede das Recuperandas, de forma a verificar a continuidade da atividade e angariar informações sobre a operação;

Elaboração dos Relatórios Mensais de Atividades (RMA), fiscalização dos procedimentos inerentes ao correto andamento do processo de recuperação judicial e prestação de informações ao Juizado Regional Empresarial da Comarca da Pelotas/RS.

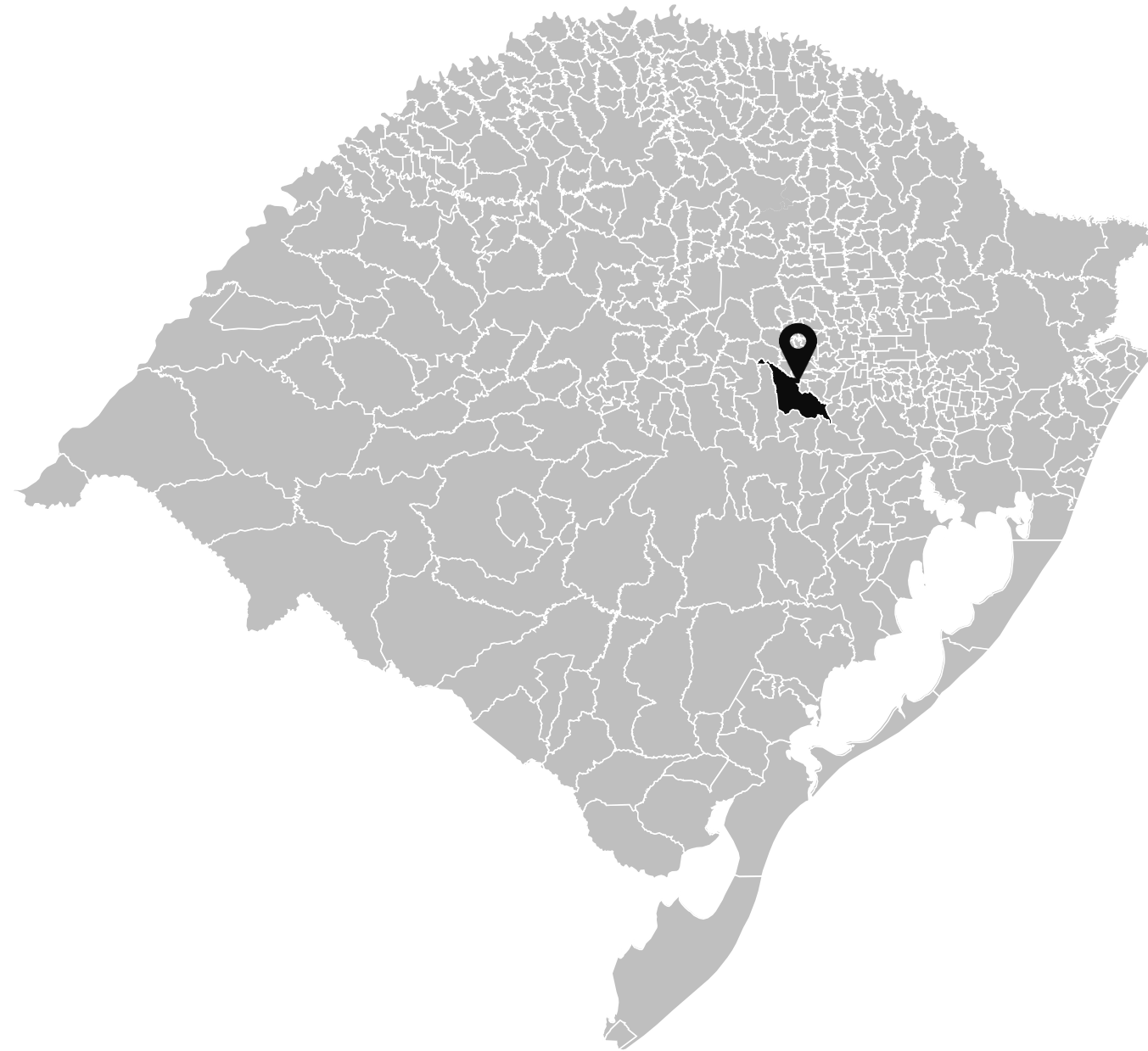
02. Cronograma Processual

Metalúrgica Venâncio LTDA. e B V Transporte, Indústria e Comércio LTDA.





03. Informações sobre as Recuperandas

Localização das Empresas




[Abaixo, apresenta-se link com vídeos da visita in loco realizada na sede das Devedoras \(07/03/2024\)](#)




 Todos os locais utilizados pelas Devedoras estão localizados na cidade de Venâncio Aires/RS, conforme endereços abaixo:

 **Metalúrgica Venâncio LTDA.:** Rua Wilma Helena Kunz, nº 2469, Bairro Bela Vista, Venâncio Aires/RS;

 **B V Transporte Indústria e Comércio LTDA.:** Rua Wilma Helena Kunz, nº 2466, Bairro Bela Vista, Venâncio Aires/RS.

03. Informações sobre as Recuperandas

Descrição das Empresas



Razão Social: Metalúrgica Venâncio LTDA.



CNPJ: 93.899.359/0001-23



Sede: Rua Wilma Helena Kunz, nº 2469,
Bairro Bela Vista, Venâncio Aires/RS



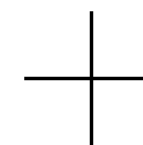

Natureza Jurídica: Sociedade Empresária
Limitada



Objeto Social: fundição de ferro e aço; fabricação de
máquinas e equipamentos para indústrias de
alimentos, bebidas e fumo, peças e acessórios; etc.



Capital Social: R\$ 2.770.000,00



Razão Social: B V Transporte Indústria e
Comércio LTDA.



CNPJ: 01.969.520/0001-70



Sede: Rua Wilma Helena Kunz, nº 2466,
Bairro Bela Vista, Venâncio Aires/RS



Natureza Jurídica: Sociedade Empresária
Limitada



Objeto Social: fabricação de fogões, refrigeradores
e máquinas de lavar e secas para uso doméstico,
peças e acessórios; transporte rodoviário, etc.

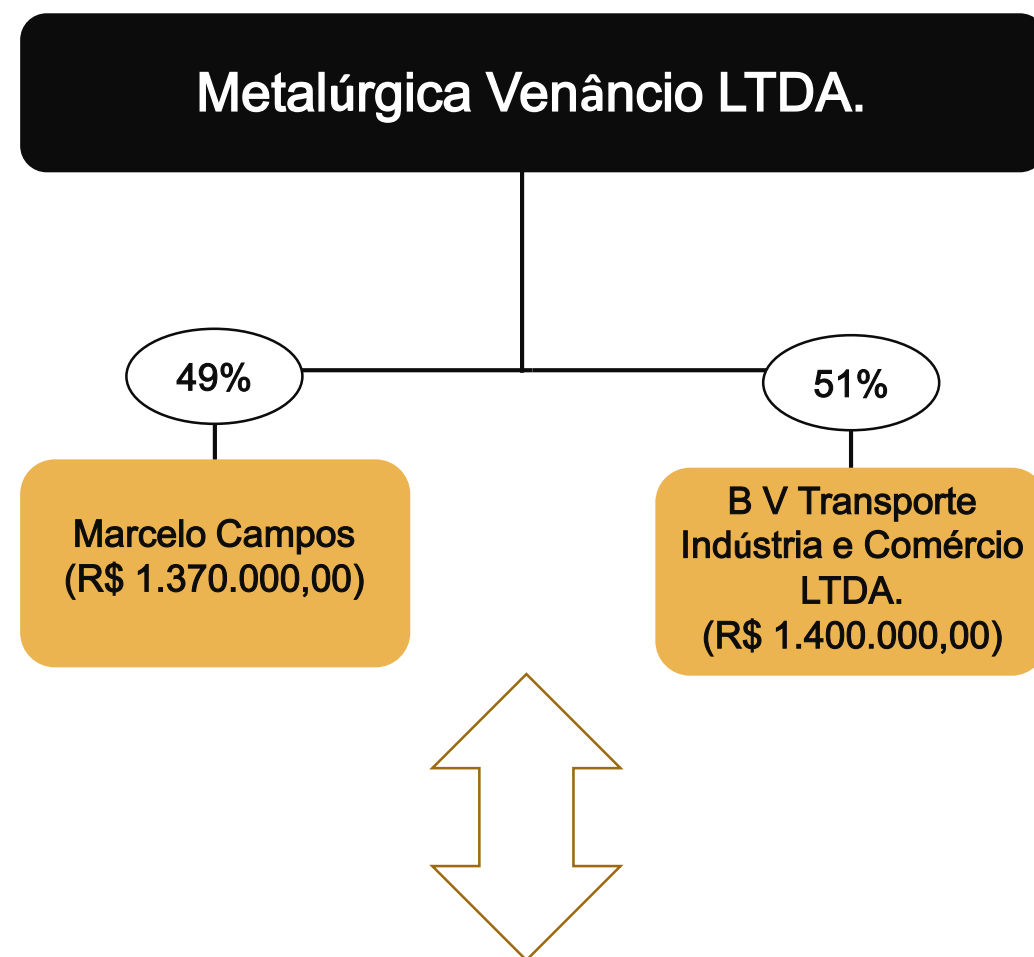


Capital Social: R\$ 20.000,00

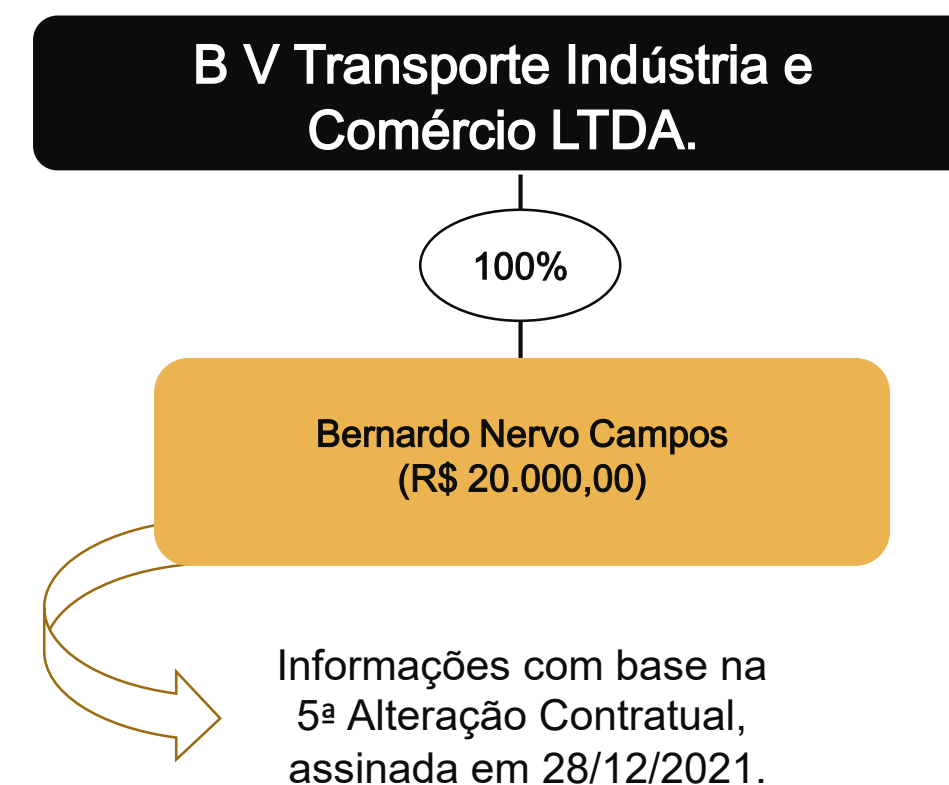
03. Informações sobre as Recuperandas

Estrutura Societária

Abaixo, apresenta-se a composição societária das Empresas, conforme últimas alterações contratuais (EVENTO 1 – CONTRSOCIAL3 e CONTRSOCIAL4):

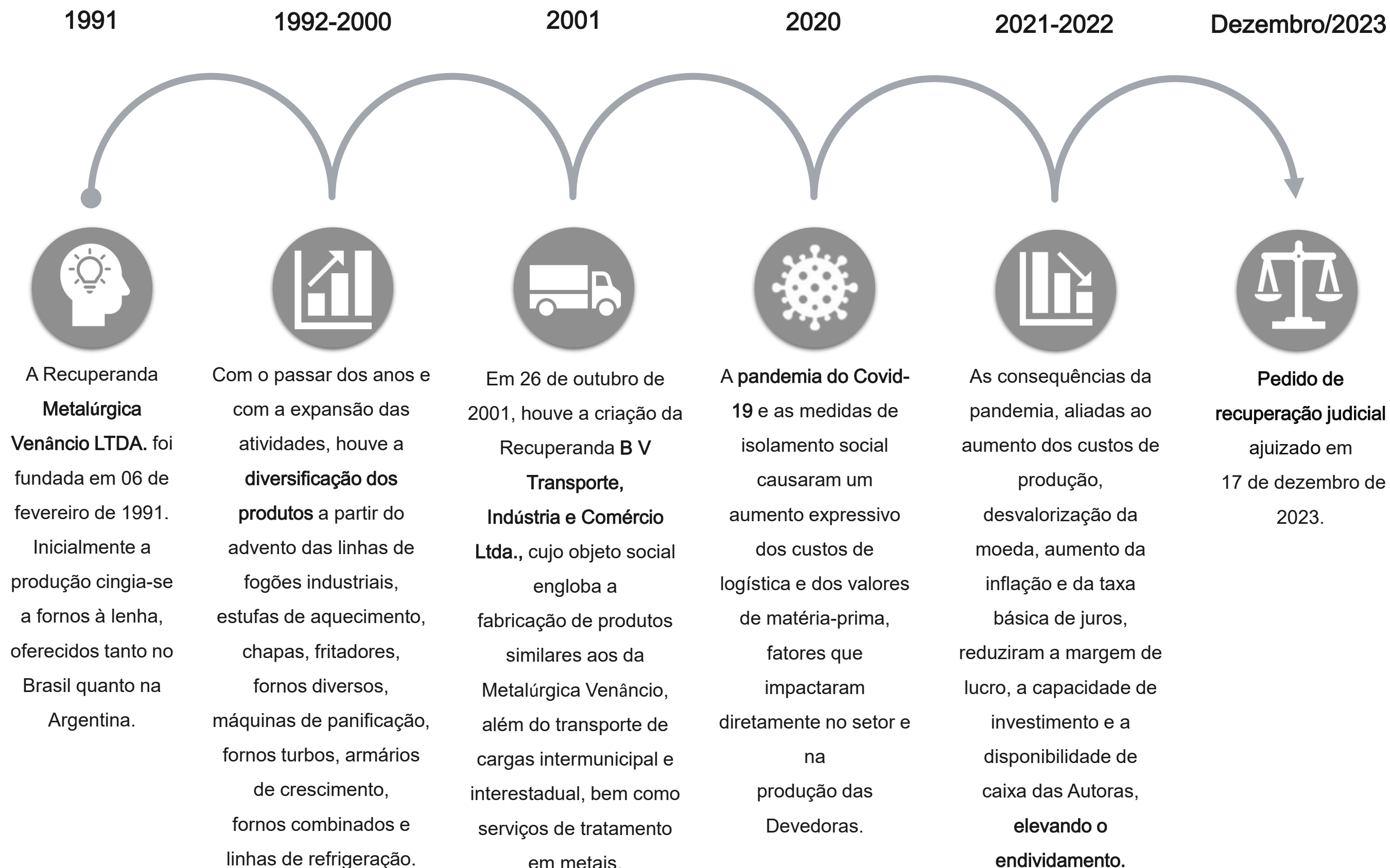


Informações com base na 13ª Alteração e Consolidação Contratual, assinada em 08/08/2022.



03. Informações sobre as Recuperandas

Breve Histórico



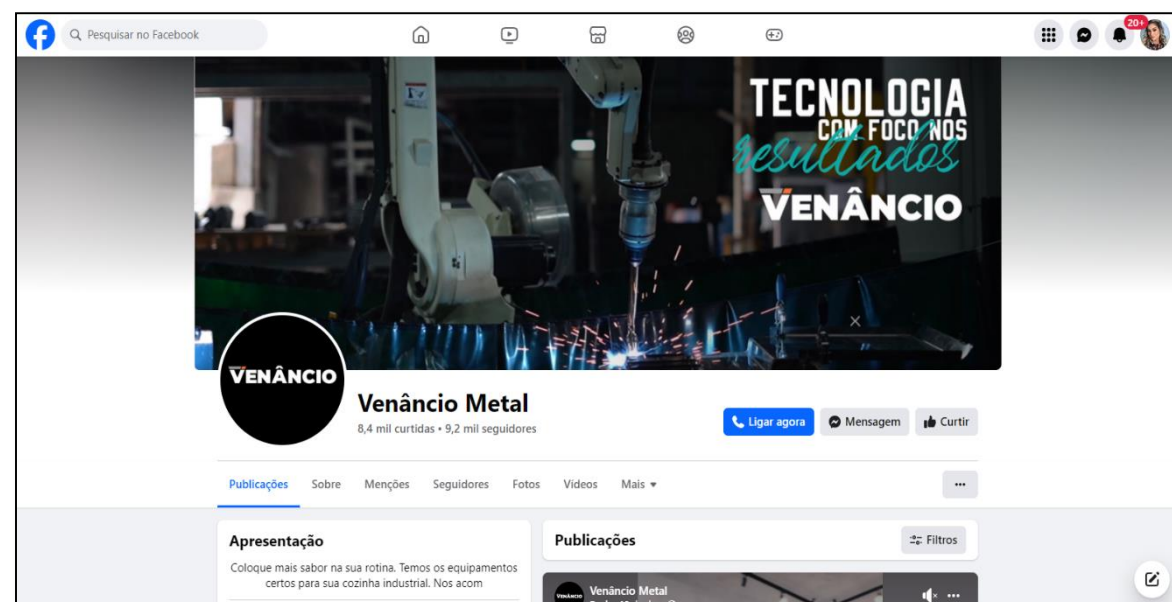
03. Informações sobre as Recuperandas

Imagens das páginas das redes sociais das empresas

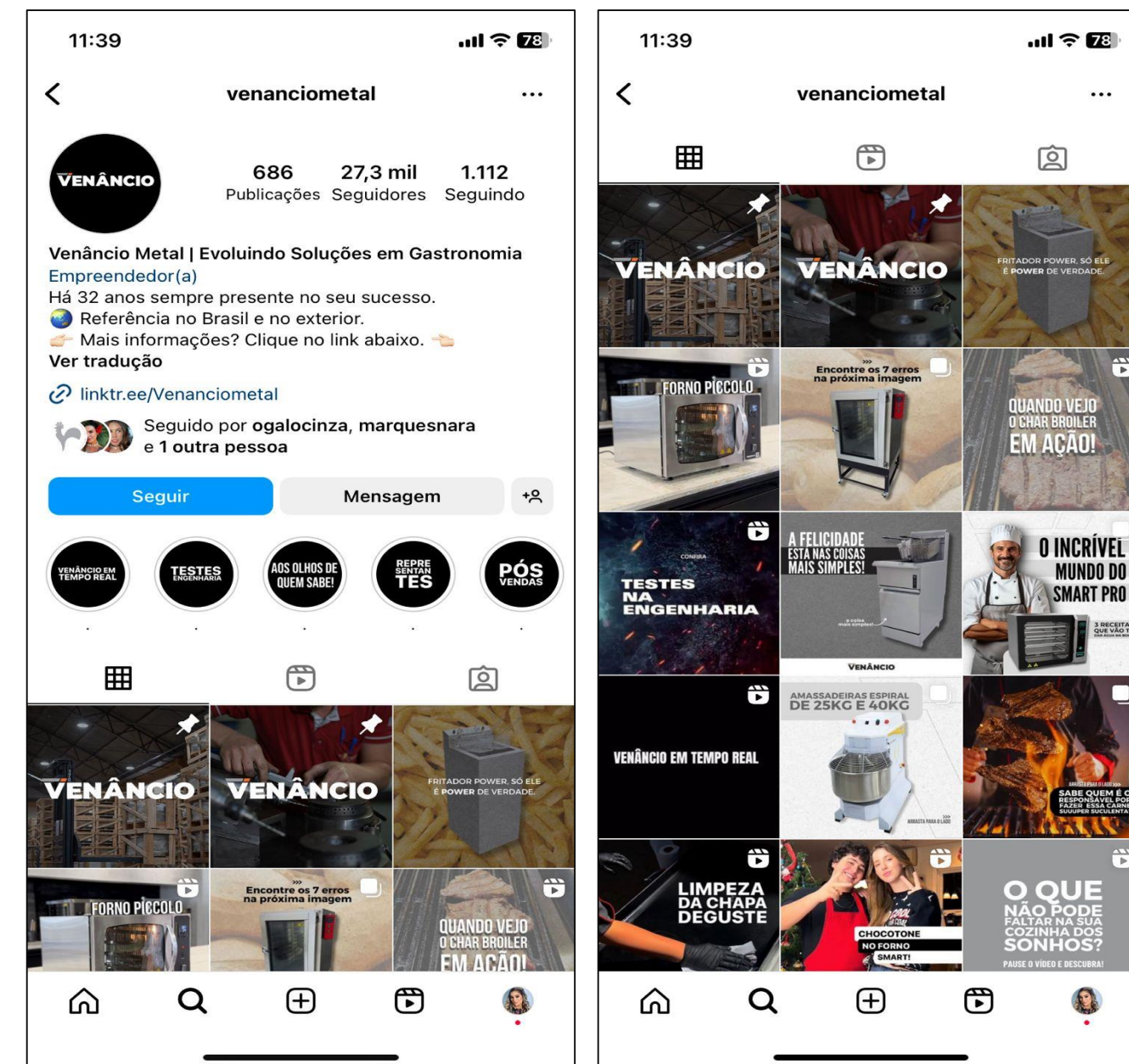
Site



Facebook



Instagram

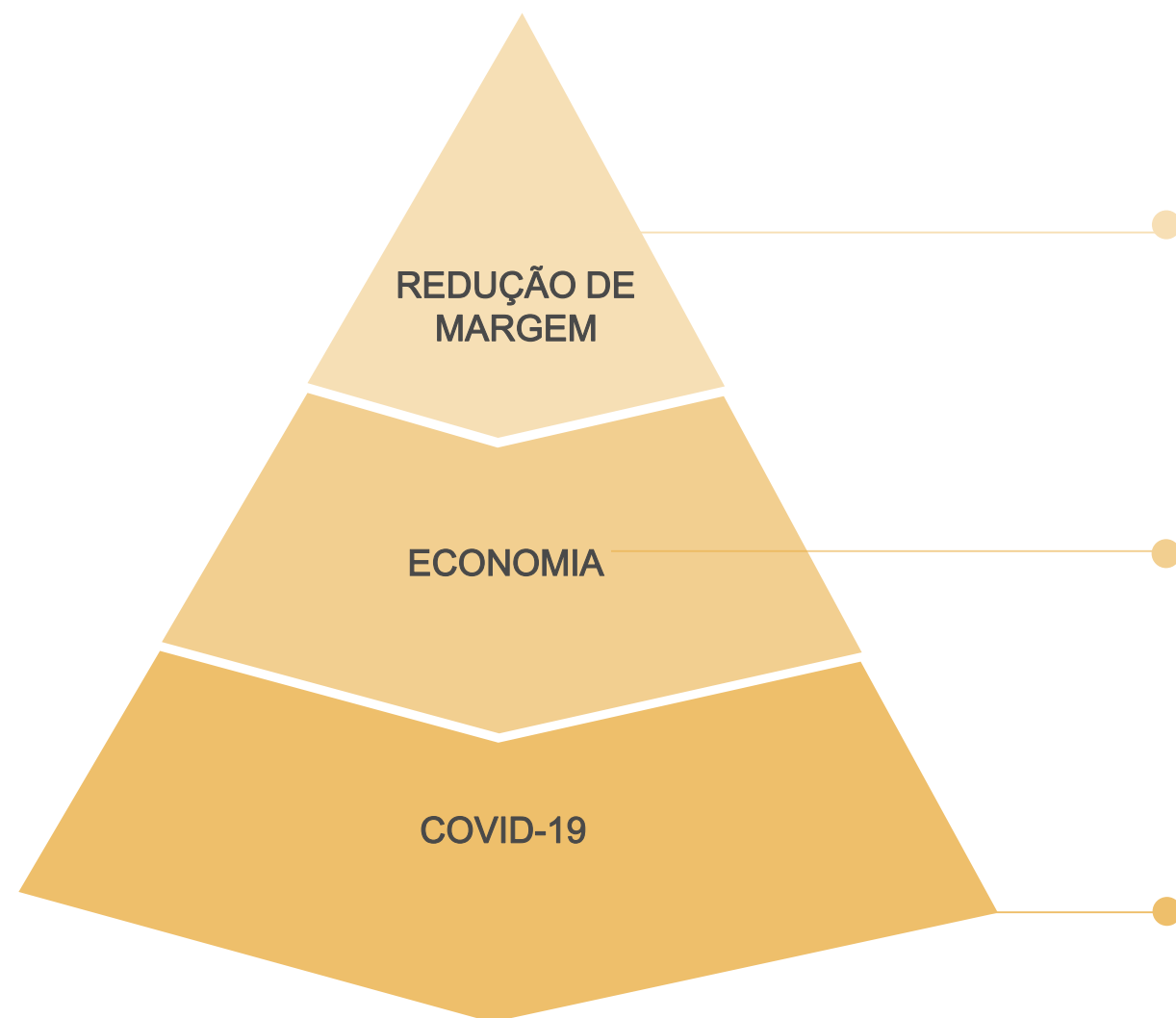


03. Informações sobre as Recuperandas

Outras Informações

Causas da Crise

Abaixo, apresenta-se as causas da crise elencadas pela Recuperanda no momento do ajuizamento da Recuperação Judicial (petição inicial):



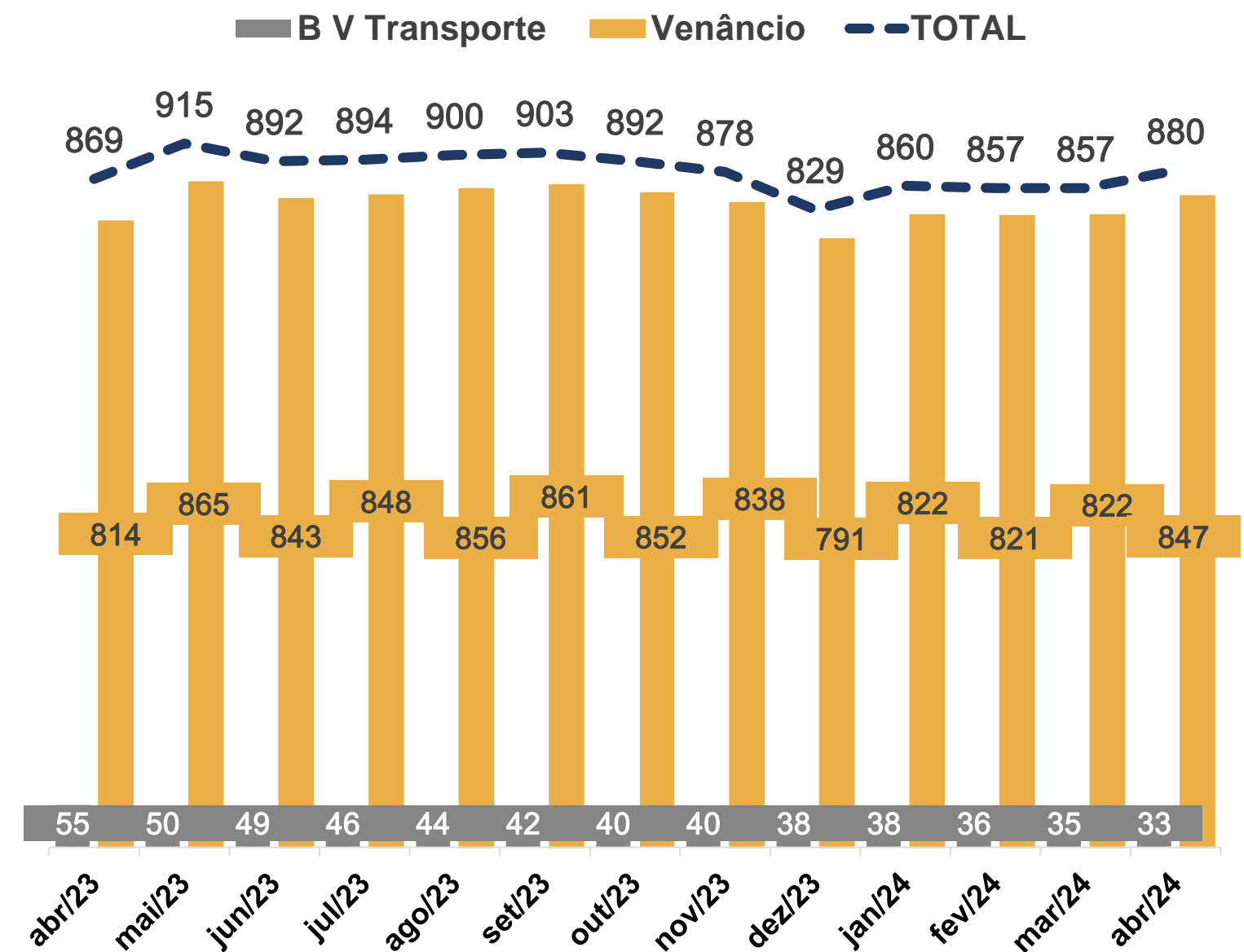
As consequências da pandemia, aliadas ao aumento dos custos de produção, desvalorização da moeda e aumento da inflação (e da taxa básica de juros), reduziram a margem de lucro, a capacidade de investimento e a disponibilidade de caixa das empresas, acabando por elevar o endividamento.

Desaceleração da economia em virtude dos impactos ocasionados pela pandemia do Covid-19, gerando aumento expressivo do custo de logística e dos valores referentes à matéria-prima.

Impactos causados pelas medidas de isolamento social devido à pandemia do Covid-19, entre os anos de 2020 e 2021

Quadro Funcional

Apresenta-se, a seguir, a evolução do quadro funcional das Recuperandas, entre os meses de abril/2023 e abril/2024, conforme informações encaminhadas pela sua administração. Destaca-se que os **847 funcionários**, conforme gráfico abaixo, são contratados pelo regime CLT. Além desses, as Empresas contam com **36 profissionais autônomos (PJ)**.



03. Informações sobre as Recuperandas

Outras Informações

Títulos Protestados

Com base na consulta realizada no dia 05 de junho de 2024 no site de Cartórios e Protestos (<https://site.cenprotnacional.org.br/>), apresenta-se, abaixo, quadro resumo dos títulos protestados:

Cartório	Cidade	Nº de Títulos	Valores
Tabelionato de Protestos	Venâncio Aires/RS	3822	R\$ 51.738.011,45
	São Leopoldo/RS	1	R\$ 1.426,80
TOTAL		3823	R\$ 51.739.438,25

Passivo Contingente

Esta Equipe Técnica elaborou um quadro resumo no que tange aos processos das Recuperandas, com base no relatório disponibilizado nos autos processuais (Evento 1 – ANEXO11).

Abaixo, seguem as informações:

Réu	Natureza	Nº de Processos	Valor Total da Causa
Metalúrgica Venâncio LTDA.	Ação Civil	33	R\$ 466.622,99
BV Transporte Industria e Comercio LTDA.	Procedimento Comum	2	R\$ 74.160,00
Metalúrgica Venâncio LTDA.	Trabalhista	59	R\$ 12.118.807,22
TOTAL			R\$ 12.659.590,21

Demais Informações



Conforme informações repassadas pelos representantes das Devedoras, as obrigações contraídas após o ajuizamento da Recuperação Judicial, como salários, água, luz e fornecedores, estão sendo adimplidas mensalmente. No entanto, conforme demonstrado na página 14 deste relatório, há um **saldo significativo de dívidas tributárias em atraso**.



Em relação aos honorários da Administração Judicial, destaca-se que, até o momento de elaboração deste relatório, não houve pagamento de valores, tendo em vista que a fixação da remuneração ocorreu no dia 01/07/2024.



Com base no balancete contábil do mês de abril/2024, foi possível constatar que não houve venda de bens, sendo a depreciação a única diminuição contabilizada na rubrica do **Ativo Imobilizado**.

04. Estrutura do Passivo

Passivo Sujeito à Recuperação Judicial

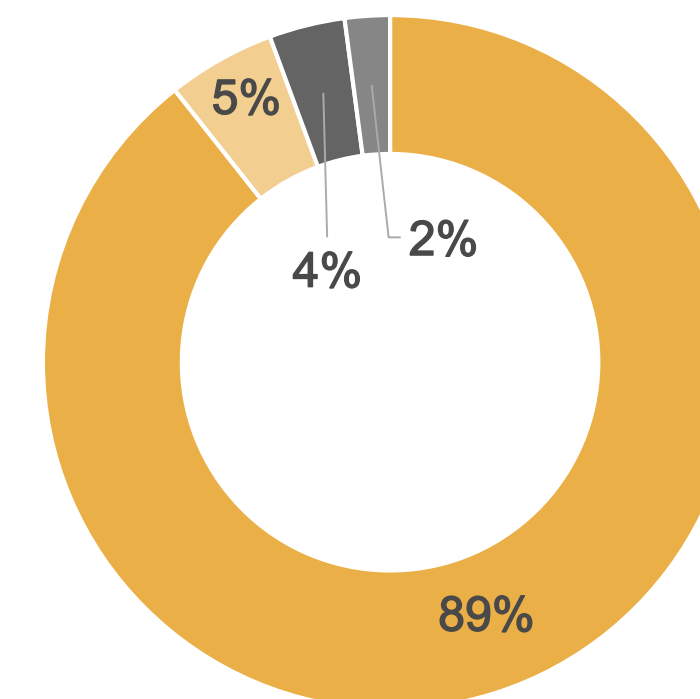
O edital do Art. 7º, §2º, da LREF, reflete a segunda relação de credores das Devedoras e perfaz o montante total de **R\$ 88.750.024,33**, conforme tabela abaixo apresentada:

CLASSES	VALORES DO EDITAL ART. 52, § 1º, LRF	VALORES DO EDITAL ART. 7, § 2º, LREF E NÚMERO DE CREDITORES		
Classe I - Trabalhista	R\$ 1.620.708,33	R\$ 3.133.658,90	78	10%
Classe II - Garantia Real	R\$ 16.557.411,82	R\$ 4.457.411,82	1	0%
Classe III - Quirografários	R\$ 158.381.819,57	R\$ 79.297.393,53	612	75%
Classe IV - ME/EPP	R\$ 1.551.726,90	R\$ 1.861.560,08	122	15%
TOTAL	R\$ 178.111.666,62	R\$ 88.750.024,33	813	100%

Considerando as informações dispostas nos autos processuais, **89%** do passivo concursal corresponde a dívidas com **credores quirografários**. Abaixo, apresenta-se os principais credores arrolados:

CLASSES	PRINCIPAIS CREDITORES	VALORES (R\$)	% SOBRE O PASSIVO SUJEITO
Classe III - Quirografários	BANCO DO BRASIL	R\$ 5.200.860,47	5,86%
Classe II - Garantia Real	PANATLANTICA S.A	R\$ 4.457.411,82	5,02%
Classe III - Quirografários	BANCO DAYCOVAL	R\$ 4.412.566,73	4,97%
Classe III - Quirografários	SRM MONEY PLUS	R\$ 4.121.103,12	4,64%
Classe III - Quirografários	FUNDIMIG INDUSTRIA DE PECAS E COMPONENTES LTDA	R\$ 4.000.000,00	4,51%
Classe III - Quirografários	LARCA CAPITAL FIED CREDITORIOS	R\$ 2.869.906,02	3,23%
-	DEMAIS CREDITORES	R\$ 63.688.176,17	71,76%
TOTAL		R\$ 88.750.024,33	100,00%

■ Classe III - Quirografários
 ■ Classe II - Garantia Real
 ■ Classe I - Trabalhista
 ■ Classe IV - ME/EPP



04. Estrutura do Passivo

Passivo Extraconcursal

Passivo Extraconcursal

Como créditos extraconcursais enquadram-se, principalmente, (i) o passivo fiscal e as operações de adiantamento de contrato de câmbio, (ii) a cessão fiduciária de títulos e direitos creditórios, (iii) a alienação fiduciária e (iv) o arrendamento mercantil (leasing).

Com base nas informações dispostas nos autos processuais, o **passivo extraconcursal** das Recuperandas perfaz **R\$ 73.623.392,42**, sendo composto por tributos, contratos bancários com garantia de alienação fiduciária e contratos de adiantamento de câmbio.

Desconsiderando-se as dívidas tributárias, o **passivo extraconcursal** soma a quantia de **R\$ 33.258.372,03**. Na tabela ao lado, apresenta-se os credores correspondentes às dívidas extraconcursais.

Credores Extraconcursais	Valores
ASSOCIAÇÃO METALURGICA VENANCIO	R\$ 24.332,71
BANCO BRADESCO	R\$ 177.839,16
BANCO DAYCOVAL	R\$ 953.634,22
BANCO DE LAGE LANDEN BRASIL S.A	R\$ 62.452,38
BANCO DO BRASIL	R\$ 7.034.000,00
BRDE	R\$ 7.626.355,03
CONSORCIO CAIXA	R\$ 1.008.411,28
CONSORCIO SANTANDER	R\$ 131.822,34
CONSORCIO SICREDI	R\$ 221.240,00
DEUTSCHE LEASING AG	R\$ 6.823.515,76
EMPRÉSTIMO BB FUNCIONÁRIOS	R\$ 5.969,66
EMPRÉSTIMO ITAU FUNCIONÁRIOS	R\$ 7.148,74
PROCESSOS	R\$ 216.666,64
SEGUROS	R\$ 109.233,47
SOFISA SA	R\$ 3.111.777,90
UY3 SOCIEDADE DE CREDITO SA	R\$ 2.352.612,38
VALOREM	R\$ 3.391.360,36
TOTAL	R\$ 33.258.372,03

04. Estrutura do Passivo

Passivo Extraconcursal - Tributário

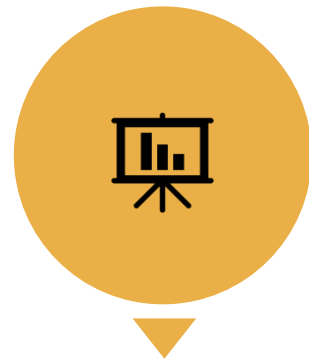
No que diz respeito ao **passivo tributário das Recuperandas**, com base nos documentos juntado aos autos (Evento 12), os representantes das Empresas apontaram que, atualmente, os débitos tributários somam a quantia de **R\$ 79.219.535,15**.

Abaixo, apresenta-se a composição da dívida tributária:

	31/05/2024	
	CNPJ 93.899.359/0001-23	CNPJ 01.969.520/0001-70
	Metalúrgica Venâncio	B V Transporte e Indústria
Ministério da Fazenda (Receita Federal)	R\$ 61.727.541,70	R\$ 728.205,59
Secretaria da Fazenda do Estado do Rio Grande do Sul (Receita Estadual)	R\$ 14.757.145,13	R\$ 1.907.502,53
Município de Venâncio Aires/RS	R\$ 54.871,01	R\$ 44.269,19
TOTAL	R\$ 76.539.557,84	R\$ 2.679.977,31

05. Análise Econômico-Financeira

Econômico-Financeiras



Esta seção explora as principais variações econômicas, financeiras e patrimoniais da Recuperanda, mediante a análise dos principais indicadores que evidenciam a evolução do processo de recuperação da empresa.



De maneira a retratar essa evolução, foram utilizadas, para este Relatório Mensal de Atividades (RMA), informações pertinentes a exercícios pretéritos, e também do balancete do mês de **abril/2024**, disponibilizados a esta equipe técnica.



A Administração Judicial, com o objetivo de trazer transparência ao processo de Recuperação Judicial, dispõe de site específico (www.vonsaltiel.com.br), no qual disponibiliza aos credores e aos demais interessados os principais documentos do presente processo.



A integralidade da documentação está disponível em arquivo digital (PDF) em página compartilhada em nuvem do Dropbox, por meio do link do ícone acima; ou, ainda, poderá ser solicitada à Administração Judicial, que, como já tem feito, a encaminhará via e-mail.

05. Análise Econômico-Financeira

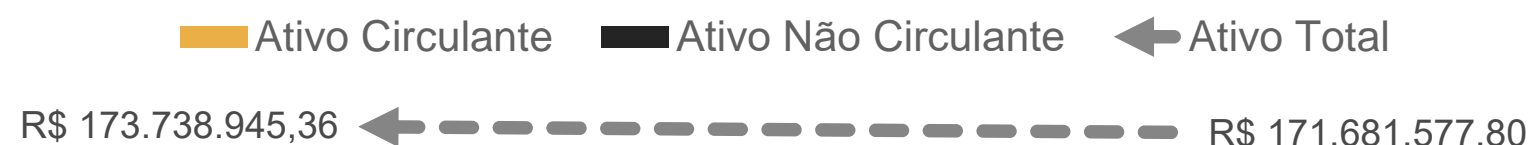
Metalúrgica Venâncio LTDA. e B V Transporte, Indústria e Comércio LTDA.

05. Análise Econômico-Financeira

Ativo | Metalúrgica Venâncio LTDA.

Os dados contábeis da **Metalúrgica Venâncio LTDA.**, no que concerne ao período entre **março e abril/2024**, foram disponibilizados, via e-mail, pelos representantes da Empresa. Abaixo, apresenta-se a sintetização das contas do **Ativo**:

	abr/2024	AV	AH	mar/2024
Ativo Circulante	108.599.494	63%	2%	106.185.106
Disponibilidades	696.648	0%	-2%	708.863
Clientes (Nacionais + Estrangeiros)	52.649.721	30%	11%	47.304.919
Adiantamentos	13.931.422	8%	-5%	14.675.482
Impostos a Recuperar	1.737.906	1%	-34%	2.652.922
Estoques	39.959.530	23%	-3%	41.215.837
Outros Créditos	- 375.734	0%	1%	- 372.917
Ativo Não Circulante	65.139.452	37%	-1%	65.496.472
Realizável a Longo Prazo	8.945.803	5%	0%	8.945.803
Investimentos	2.089.173	1%	0%	2.089.173
Imobilizado	53.920.973	31%	-1%	54.277.993
Intangível	183.502	0%	0%	183.502
Total do Ativo	173.738.945	100%	1%	171.681.578



Entre os meses de março e abril/2024, nota-se que o total do **Ativo** apresentou um acréscimo de apenas 1%.

A variação mais expressiva do período vinculou-se à queda de 34% do saldo de **Tributos a Recuperar**, a qual correspondeu aos valores de IPI, majoritariamente.

Nota-se que a rubrica de **Adiantamentos** sofreu uma redução de 5% durante o período analisado. Tal conta é 96% composta por saldos de antecipações junto a fornecedores.

Em abril/2024, a rubrica **Estoques** apresentou saldo 3% inferior ao resultado do período imediatamente anterior. Com base no balancete do mês de abril/2024, nota-se que a variação se deu em razão dos valores de matéria-prima e de produtos em elaboração.

Ainda, houve um incremento de 11% no saldo de **Clientes**, causado pelas quantias vinculadas a clientes do mercado externo.

A conta de **Outros Créditos** é composta por quantias referentes a despesas a apropriar, variação cambial e provisões para créditos de liquidação duvidosa.

Por fim, nota-se a diminuição de 1% no saldo da rubrica de **mobilizado**, sendo essa a única variação do grupo de contas do **Ativo Não Circulante**. Tal oscilação referiu-se apenas às depreciações dos bens.

As demais contas do Ativo não apresentaram variações significativas durante o período analisado.

05. Análise Econômico-Financeira

Passivo | Metalúrgica Venâncio LTDA.

Os dados contábeis da Metalúrgica Venâncio LTDA., no que concerne aos meses de **março e abril/2024** foram disponibilizados, via e-mail, pelos representantes da Empresa. Abaixo, apresenta-se a sintetização das contas do **Passivo**:

	abr/2024	AV	AH	mar/2024
Passivo Circulante	186.371.180	107%	1%	185.052.466
Fornecedores	56.402.323	32%	0%	56.274.400
Empréstimos e Financiamentos	41.929.206	24%	0%	41.989.380
Obrigações Tributárias	12.741.949	7%	2%	12.490.722
Obrigações Trabalhistas	6.831.531	4%	5%	6.490.257
Outras Obrigações	9.165.701	5%	10%	8.347.809
Adiantamento de Cont. de Crédito e de Exp. - ACC/ACE	59.300.469	34%	0%	59.459.898
Passivo Não Circulante	64.748.354	37%	0%	64.936.927
Empréstimos e Financiamentos - LP	45.576.917	26%	0%	45.743.946
Parcelamentos Tributários	19.171.438	11%	0%	19.192.981
Patrimônio Líquido	(77.526.245)	-45%	0%	(77.526.245)
Passivo e Patrimônio Líquido	173.593.289	100%	1%	172.463.148

No que tange às **dívidas** da Recuperanda, estas estão concentradas no **Passivo Circulante** (curto prazo), R\$ 186,3 milhões, enquanto que o saldo do **Passivo Não Circulante** foi de R\$ 64,7 milhões, em abril/2024.

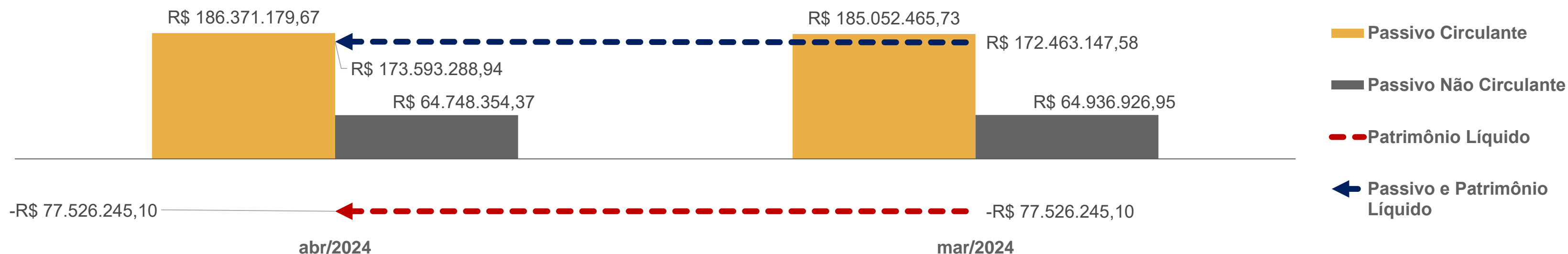
A maior oscilação do período correspondeu ao saldo de **Outras Obrigações**: incremento de 10%. Tal rubrica permanece sendo composta por valores vinculados a credores diversos e parcelamentos fiscais. No período, o acréscimo correspondeu, exclusivamente, a credores diversos.

A rubrica de **Obrigações Tributárias** apresentou acréscimo de 2% no período. Com base no balancete do mês de abril/2024, nota-se que tal variação correspondeu, majoritariamente, a valores de ICMS e PIS/COFINS.

Durante o período analisado, as **Obrigações Trabalhistas** apresentaram novamente um aumento de 5%, correspondendo a provisões de férias e 13º salário.

No que concerne às demais rubricas do **Passivo Circulante**, cumpre referir que os demais saldos não apresentaram oscilações relevantes entre março e abril/2024.

Por fim, destaca-se que o grupo de contas de longo prazo não apresentou variações durante o período analisado, permanecendo composto por valores de empréstimos e parcelamentos tributários.



05. Análise Econômico-Financeira

Balanco Patrimonial | B V Transporte Indústria e Comércio LTDA.

Os dados contábeis da **B V Transporte Indústria e Comércio LTDA.**, relativamente ao período entre **março e abril/2024**, foram disponibilizados, via e-mail, pelos representantes da Empresa. Abaixo, apresenta-se a sintetização das contas do balanço patrimonial:

	abr/2024	AV	AH	mar/2024
Ativo Circulante	285	0%	-60%	704
Disponibilidades	285	100%	-60%	704
Adiantamentos	-	0%	0%	-
Ativo Não Circulante	4.193.266	100%	0%	4.204.985
Realizável a Longo Prazo	1.400.000	33%	0%	1.400.000
Investimentos	-	0%	0%	-
Imobilizado	2.793.266	67%	0%	2.804.985
Total do Ativo	4.193.551	100%	0%	4.205.689
Passivo Circulante	3.390.397	78%	0%	3.384.257
Empréstimos e Financiamentos	1.354.024	40%	4%	1.297.023
Fornecedores	1.375.000	41%	0%	1.375.000
Obrigações Tributárias	60.805	2%	-34%	91.986
Obrigações Trabalhistas	117.725	3%	-6%	125.726
Outras Obrigações	-	0%	0%	-
Parcelamentos	482.844	14%	-2%	494.521
Passivo Não Circulante	1.517.000	35%	0%	1.517.000
Passivo Exigível a Longo Prazo	1.517.000	100%	0%	1.517.000
Patrimônio Líquido	(554.218)	-13%	0%	(554.218)
Passivo e Patrimônio Líquido	4.353.180	100%	0%	4.347.039

Consoante documentação contábil disponibilizada pelos representantes da Devedora e com base na análise da tabela ao lado, nota-se que, no período compreendido entre março e abril/2024, o **Ativo Total** da empresa reduziu apenas 0,29%.

Enquanto em março/2024 o saldo de **Disponibilidades** foi de R\$ 704 reais, nota-se que, em abril/2024, houve uma redução de 60% em tal conta. Com base nos documentos enviados, a variação foi oriunda apenas dos valores de “caixa em geral” (dinheiro em espécie).

Atualmente, o **Ativo Não Circulante** corresponde apenas aos valores de **Imobilizado** (terrenos e prédios) e quantias vinculadas à **Metalúrgica Venâncio LTDA.**

No que diz respeito ao **passivo** da Recuperanda, nota-se que a maior oscilação vinculou-se ao saldo de **Obrigações Tributárias**. No período, houve queda de 34%, em razão dos valores referentes ao Simples Nacional.

Entre março e abril/2024, houve redução de 6% no saldo da conta de **Obrigações Trabalhistas**, o qual se referiu a valores de INSS e FGTS.

A rubrica de **Empréstimos e Financiamentos** apresentou acréscimo de 4% no período. Tal variação se deu em decorrência de empréstimos de terceiros.

Ainda, destaca-se a redução de 2% das quantias de **Parcelamentos**. Com base nos documentos contábeis, é possível inferir que a queda referiu-se ao parcelamento previdenciário e ao parcelamento do e-CAC.

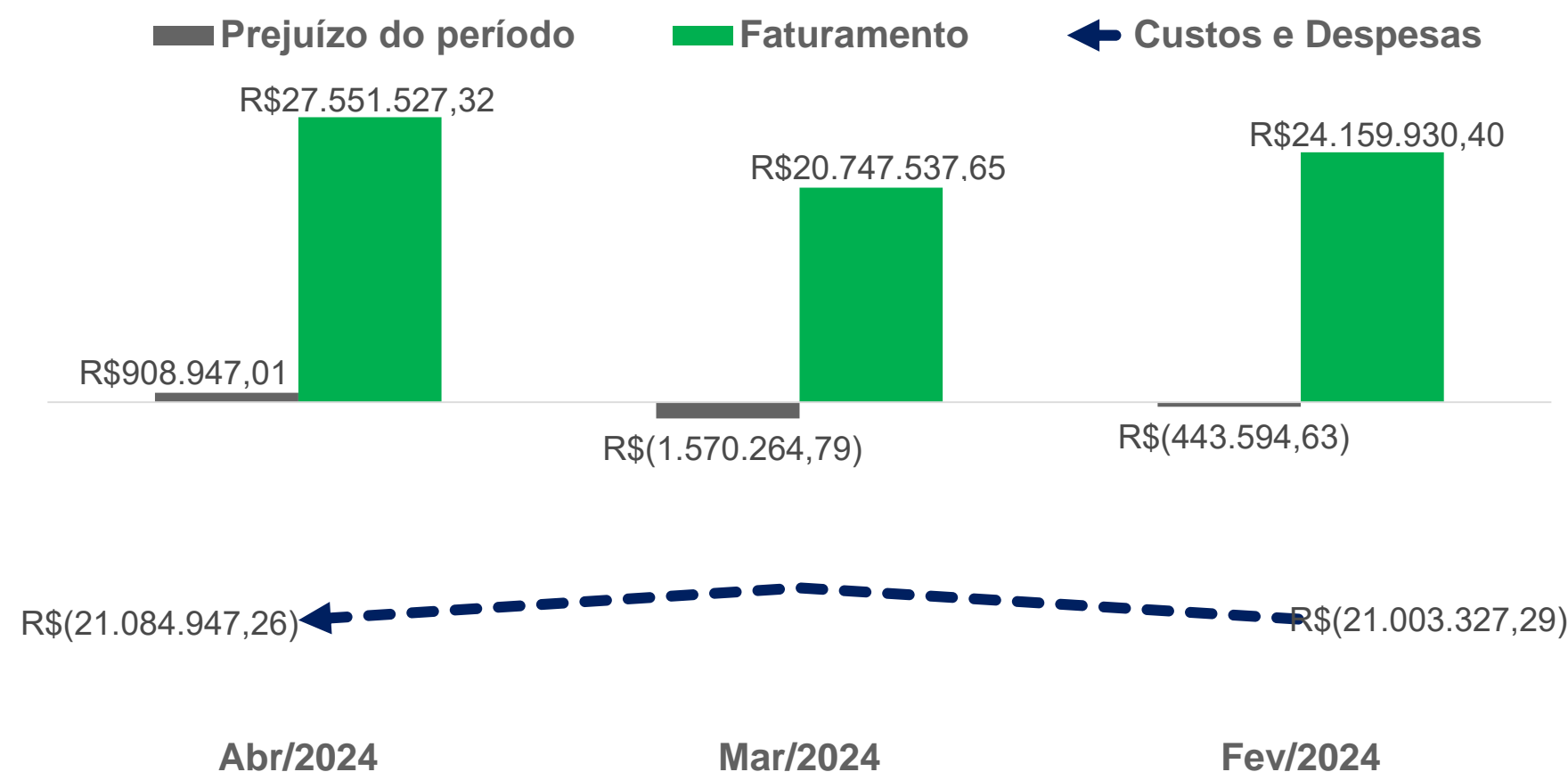
O **Passivo Não Circulante** é composto pelos valores referentes à **Metalúrgica Venâncio LTDA.**, os quais somaram o montante de R\$ 1.400.000,00 durante o período analisado, além de empréstimos junto ao Sicredi, na quantia de R\$ 117 mil reais.

05. Análise Econômico-Financeira

Demonstração do Resultado do Exercício | DRE

Abaixo, apresenta-se graficamente a evolução dos resultados obtidos pelas Devedoras no período compreendido entre março e abril/2024. Ressalta-se que as informações contábeis estão apresentadas de forma consolidada. Ainda, destaca-se que os dados correspondem ao somatório das rubricas dos balancetes das empresas Metalúrgica Venâncio LTDA. e B V Transporte e Indústria LTDA.

	Abr/2024	AH	Mar/2024
Receita Bruta de Vendas	27.551.527	33%	20.747.538
(-) Deduções da receita	(5.592.467)	28%	(4.376.006)
(=) Receita Líquida	21.959.060	34%	16.371.532
(-) Custos Mercadoria Vendidas	(18.153.188)	21%	(14.952.141)
(-) Despesas Operacionais	(2.460.925)	-7%	(2.651.975)
(+) Outras despesas/receitas operacionais	34.834	123%	15.600
(=) Resultado Operacional	1.379.782	-213%	(1.216.985)
(+/-) Resultado Financeiro	(470.835)	33%	(353.280)
(=) Resultado do Exercício	908.947	-158%	(1.570.265)



Os dados acima foram apresentados de forma unificada, tendo em vista que a atividade operacional das Recuperandas é realizada de forma conjunta.

Nota-se que, no período compreendido entre março e abril/2024, houve um acréscimo de 34% da **Receita Líquida de Vendas**, sendo o maior resultado auferido no exercício social de 2024, até o presente momento. Em contrapartida, nota-se um incremento de 28% nos valores das **Deduções da Receita**, o qual vinculou-se às vendas canceladas e aos valores dos impostos (PIS/COFINS e ICMS).

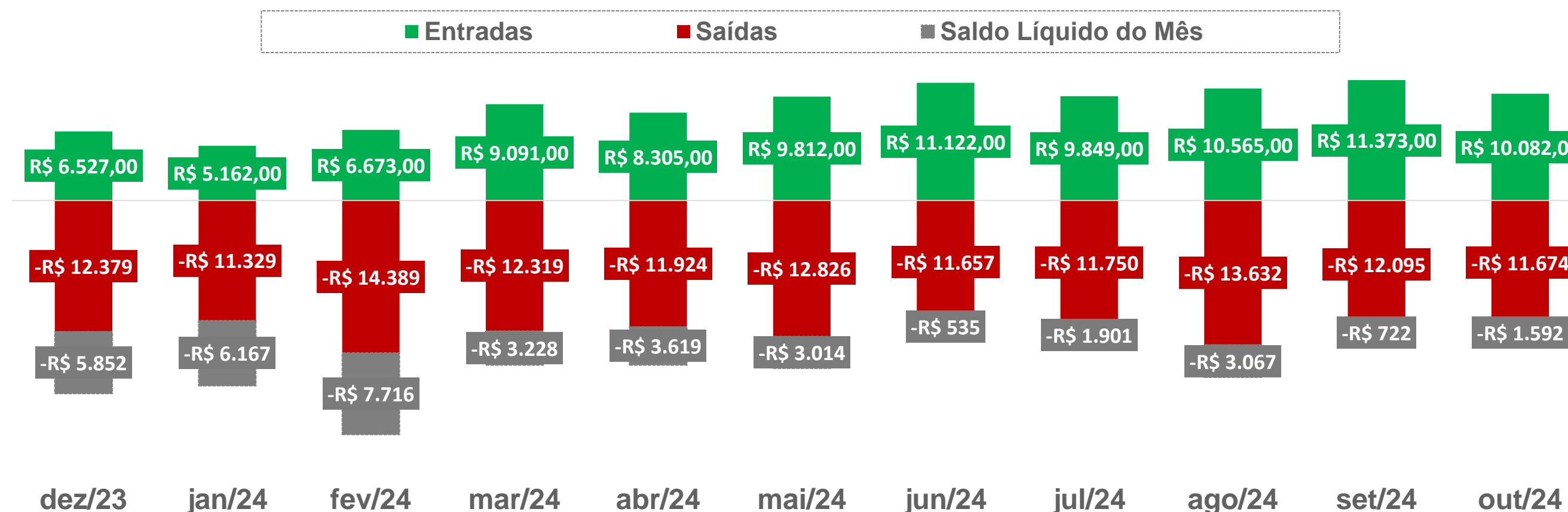
Ademais, observa-se que houve uma queda de 7% nas **Despesas Operacionais**. A fonte de recursos das Empresas provém da industrialização (venda de produtos) e revenda de mercadorias tanto para clientes nacionais quanto para estrangeiros. Os principais dispêndios estão vinculados às despesas administrativas, comissões sobre vendas e despesas operacionais vinculadas a salários.

Por fim, destaca-se que o resultado acumulado referente ao período compreendido entre janeiro e abril/2024 foi um prejuízo contábil de R\$ 13 mil reais.

05. Análise Econômico-Financeira

Projeção do Fluxo de Caixa

Nos autos processuais, foi apresentada a projeção do fluxo de caixa das Empresas de forma conjunta, abrangendo o período entre dezembro/2023 e dezembro/2024. Abaixo, apresenta-se graficamente um resumo do demonstrativo (valores em milhares de reais – R\$):



- Com base nos números apresentados e considerando-se os treze meses de projeção, nota-se que a **entrada média mensal de caixa** esperada é de, aproximadamente, R\$ 8,7 milhões, enquanto **as saídas** giram em torno de R\$ 12,4 milhões.
- Ao final de dezembro/2024, a expectativa das empresas é de auferir **R\$ 114,2 milhões** e dispendere, no total, **R\$ 161,4 milhões**.
- Considerando as informações dispostas na petição inicial do processo, a receita acumulada das duas Empresas nos anos de 2020, 2021 e 2022 foram de, respectivamente, R\$ 191 milhões, R\$ 258 milhões e R\$ 341 milhões.
- No que tange às saídas, observa-se que os principais valores referem-se a despesas com fornecedores e salários.
- Por fim, ressalta-se que o saldo de caixa é negativo em todo o período.

05. Análise Econômico-Financeira

Venâncio USA, INC.

05. Análise Econômico-Financeira

Balanço Patrimonial | Venâncio USA, INC.



(os valores estão apresentados em moeda estrangeira, US\$)	dez/23	AV	AH	nov/23
Ativo Circulante (Current Assets)	3.452.044	95%	-6%	3.678.578
Caixa (Checking/Savings)	4.812	0%	-90%	47.539
Contas a Receber (Accounts Receivable)	268.975	7%	-9%	294.712
Estoques (Other Current Assets/Inventory Asset)	3.178.258	87%	-5%	3.336.327
Ativo Não Circulante (Fixed Assets)	185.247	5%	0%	185.246
Imobilizado (Fixed Assets)	185.247	5%	0%	185.246
Total do Ativo (Total Assets)	3.637.291	100%	-6%	3.863.823
Passivo Circulante (Current Liabilities)	4.207.983	116%	-2%	4.307.360
Contas a Pagar (Accounts Payable)	4.388.453	121%	0%	4.405.564
Impostos a Pagar (Sales Tax Payable)	- 9.377	0%	107%	- 4.521
Passivos de Folha de Pagamento (Payroll Liabilities)	- 126.365	-3%	40%	- 90.444
Empréstimos do Brasil (Loan from Brazil)	-	0%	0%	-
Empréstimos a pagar Venancio (Loan Payable Venancio)	-	0%	0%	-
Impostos Federais (Federal Taxes + Unemployment)	-	0%	0%	-
Impostos sobre a Folha de Pagamento (Payroll Taxes Payable)	-	0%	0%	-
Compras Acumuladas (Accrued Purchases)	2.825	0%	0%	2.825
Cartão de Crédito (Credit Cards)	- 38.443	-1%	38%	- 27.788
Depósitos de Clientes (Customer Deposits)	-	0%	-100%	21.724
Reembolsos a Pagar (Refunds Payable)	- 7.926	0%	0%	-
Outros Passivos (Other Current Liability)	- 1.185	0%	0%	-
Passivo Não Circulante (Long Term Liabilities)	60.539	2%	0%	60.539
Empréstimos a Pagar-Venancio(Loan payable-venancio)	60.539	2%	0%	60.539
Patrimônio Líquido (Equity)	(631.231)	-17%	25%	(504.075)
Saldo Inicial Patrimônio Líquido (Opening Balance Equity)	(181.617)	-5%	0%	(181.617)
Capital Social (Paidin Capital)	-	0%	0%	-
Ação Ordinaria (Common Stock)	1.000	0%	0%	1.000
Contribuições dos Acionistas (Shareholder Contributions)	-	0%	0%	-
Distribuições de Acionistas (Shareholder Distributions)	-	0%	0%	-
Resultado Líquido (Net Income)	(450.614)	-12%	39%	(323.458)
Passivo e Patrimônio Líquido (Total Liabilities & Equity)	3.637.291	100%	-6%	3.863.824

Após alegação realizada pela credora DEUTSCHE LEASING AG acerca da existência de um grupo econômico entre as empresas Metalúrgica Venâncio LTDA., B V Transporte, Indústria e Comércio LTDA. e a Venâncio USA, INC, o juízo recuperacional entendeu que, com os elementos até então anexados nos autos processuais, não haveria informações suficientes para concluir pela necessidade de a empresa Venâncio USA, INC. integrar o polo ativo do procedimento recuperacional (EVENTO 153). Por outro lado, neste mesmo evento, o magistrado ordenou que seja realizado um monitoramento acerca da real relação existente entre as Recuperandas e a empresa Venâncio USA, INC. Diante de tal situação, a Administração Judicial solicitou aos representantes das Devedoras a apresentação de alguns documentos.

No quadro ao lado, estão expostos os saldos contábeis referentes aos meses de novembro e dezembro/2023, com base na documentação disponibilizada pelo escritório Medeiros, Santos e Caprara Advogados. Importante destacar que os documentos foram apresentados em inglês, motivo que justifica a tradução apresentada.

Primeiramente, nota-se que os saldos do ativo estão devidamente conciliados com os saldos do passivo, tendo em vista que as somas totais são idênticas.

Cumprido destacar que, tanto em novembro quanto em dezembro/2023, os saldos da conta Estoques foram inferiores às quantias da rubrica de Contas a Pagar, desconsiderando-se os demais valores contabilizados como dívidas.

Por fim, ressalta-se que, considerando apenas os balancetes contábeis apresentados, não é viável identificar qualquer tipo de relação entre as Recuperandas e a empresa Venâncio USA, INC., já que todos os saldos dos documentos referentes ao período de janeiro a dezembro/2023 foram apresentados de forma sintética, não havendo um detalhamento da composição das contas. Ainda, vale mencionar que a rubrica “Clientes” dos balancetes das Recuperandas também não apresenta discriminação de nomes, de forma que a contabilização é realizada apenas como “Clientes do Mercado Interno” e “Clientes do Mercado Externo”.

Destaca-se que a última documentação recebida pela Administração Judicial ocorreu em 09/04/2024.

05. Análise Econômico-Financeira

Inventário | Venâncio USA, INC.

Na tabela ao lado, apresenta-se a composição do inventário de Estoques da empresa Venâncio USA, INC. – com data-base de 31/12/2023 –, conforme documentação disponibilizada pelos representantes das Recuperandas.

A nomenclatura dos produtos está apresentada em inglês, conforme documento disponibilizado pela empresa.

Nota-se que, ao final do mês de dezembro/2023, o estoque da Venâncio USA, INC. era composto por **3.852 itens**.

Conforme apresentado no slide interior, em dezembro/2023, o saldo da rubrica Estoques atingiu o montante de **US\$ 3.178.258,00**.

Diante do exposto, é possível inferir que o estoque na empresa representa uma quantia significativa.

Produtos	FLORIDA (USA)	TEXAS (USA)	TOTAL
FRYER	307	230	537
G HOT PLATE	80	45	125
G RANGE	79	62	141
G RANGE COMBO	2	0	2
OCTO ELECTRIC CRISP N' HEAT	0	0	0
OCTO GAS FRYER	1	0	1
OCTO GAS HOT PLATE	7	0	7
OCTO GAS MANUAL GRIDDLE	2	0	2
OCTO GAS RANGE	0	0	0
OCTO GAS THERMOSTATIC GRIDDLE	11	0	11
OCTO LAVA ROCK CHARBROILER	0	0	0
OCTO RADIANT CHARBROILER	12	0	12
PRIME CHARBROILER	88	101	189
PRIME FRYERS	2	0	2
PRIME HOT PLATE	60	246	306
PRIME MANUAL GRIDDLES	63	127	190
PRIME RANGE AND STOCK POT	147	241	388
PRIME THERMOSTATIC GRIDDLE	53	78	131
R CHARBROILER	177	134	311
R GRIDDLE MANUAL	140	113	253
R GRIDDLE THERMOSTATIC	78	132	214
R HOT PLATE	127	127	258
R RANGE	217	141	358
R RANGE COMBO	109	36	145
SALAMANDER AND CHEESE MELTER	72	0	72
STAND	150	46	197
Total Geral	1.984	1.859	3.852

06. Plano de Recuperação Judicial

Condições de Pagamento

Apresenta-se, abaixo, um quadro resumo correspondente às condições de pagamento previstas no Plano de Recuperação apresentado pela Recuperanda em 08/03/2024 (Evento 135).

CLASSE	SUBCLASSE	MESES DE CARÊNCIA	PRAZO PARA A QUITAÇÃO DO CRÉDITO	DESÁGIO	FORMA DE PAGAMENTO	ATUALIZAÇÃO DO CRÉDITO
TRABALHISTA	Não há	Não há	Em até 01 ano a data de publicação da homologação do PRJ	Não há	Não mencionado	TR + 1,0% a.a.
GARANTIA	-	23 meses, a partir da data de publicação da homologação do PRJ	20 anos	80%	20 parcelas anuais	TR + 1,0% a.a.
QUIROGRÁFARIO	Créditos até R\$ 5.000,00	23 meses, a partir da data de publicação da homologação do PRJ	06 meses, após a data de homologação do PRJ	Variável	Receberão R\$ 1.000,00	TR + 1,0% a.a.
	Créditos acima de R\$ 5.000,00		20 anos	80%	20 parcelas anuais, iguais e sucessivas	
ME / EPP	Créditos até R\$ 5.000,00	23 meses, a partir da data de publicação da homologação do PRJ	06 meses, após a data de homologação do PRJ	Variável	Receberão R\$ 1.000,00	TR + 1,0% a.a.
	Créditos acima de R\$ 5.000,00		10 anos	80%	20 parcelas anuais, iguais e sucessivas	

Os créditos da Classe I serão limitados a 20 (vinte) salários-mínimos, vigente na data do ajuizamento da Recuperação Judicial, por credor com enquadramento na Classe I – Trabalhista. O saldo remanescente do crédito será classificado e liquidado conforme estrutura de pagamento da classe III – Crédito Quirografário.

07. Considerações Finais

Diante do exposto, a Administração Judicial vem, com o devido acato, perante Vossa Excelência, requerer:

- a) o recebimento do 4º relatório de atividades das Recuperandas, referente ao mês de **abril/2024**, a fim de fornecer a todas as partes interessadas os principais tópicos do processo de recuperação em questão até o momento;
- a) após a devida análise pelos órgãos competentes, o julgamento do presente relatório.

Sendo o que se cumpria reportar, a Administração Judicial permanece à disposição desse douto Juízo, bem como da coletividade dos credores e das Recuperandas para os esclarecimentos que se fizerem necessários.

Nesses Termos,
É o Relatório.

Pelotas/RS, 03 de julho de 2024.

VON SALTIEL
ADMINISTRADORA JUDICIAL


AUGUSTO VON SALTIEL
OAB/RS 87.924

GERMANO VON SALTIEL
OAB/RS 68.999

JULIANA RESCHKE
CRC/RS 104.037/O

08. Anexos

Registros fotográficos disponibilizados por ocasião da visita operacional



01. Fachada da Sede




02. Estacionamento




03. Produção




04. Produtos prontos




05. Produção



06. Produção



07. Maquinários



08. Produtos prontos



VON SALTIEL
ADMINISTRAÇÃO JUDICIAL

Telefones

(51) 3414-6760 / (48) 3197-2969

Whats Business

(51) 99171-7069

Endereço de e-mail

atendimento@vonsaltiel.com.br

Website

www.vonsaltiel.com.br