



24º Relatório Mensal de Atividades

Abril/2026

**METALÚRGICA VENÂNCIO LTDA. e
B V TRANSPORTE, INDÚSTRIA E COMÉRCIO LTDA.**

INCIDENTE PROCESSUAL N.º 5008912-33.2024.8.21.0022
RECUPERAÇÃO JUDICIAL N.º 5042532-70.2023.8.21.0022

JUÍZO DO JUIZADO REGIONAL EMPRESARIAL DA COMARCA DE PELOTAS/RS
JUIZ: DR. ALEXANDRE MORENO LAHUDE

Sumário

01 Considerações iniciais

02 Cronograma Processual

03 Informações sobre as Recuperandas

04 Estrutura do Passivo

05 Análise Econômico-Financeira

06 Plano de Recuperação Judicial

07 Considerações Finais

08 Anexos

01. Considerações Iniciais

Função do Administrador Judicial

O Administrador Judicial é o agente auxiliar da justiça e de confiança do Juiz que, ao assumir as suas funções, compromete-se a bem e fielmente desempenhar o encargo, com as responsabilidades a ele inerentes. O principal dever da Administração Judicial na Recuperação Judicial consiste em fiscalizar as atividades do devedor, porquanto este permanece na gestão empresarial.

O resultado dessa fiscalização é materializado por meio da apresentação de relatórios mensais de atividades (RMA), cujo dever é estabelecido à Administração Judicial no art. 22, II, 'c', da Lei n.º 11.101/05 (LRF), recentemente incluída pela Lei n.º 14.112/20, segundo o qual:

Art. 22. Ao administrador judicial compete, sob a fiscalização do juiz e do Comitê, além de outros deveres que esta Lei lhe impõe:

II – na recuperação judicial:

c) apresentar ao juiz, para juntada aos autos, relatório mensal das atividades do devedor, fiscalizando a veracidade e a conformidade das informações prestadas pelo devedor; (Redação dada pela Lei n.º 14.112, de 2020).

As informações apresentadas nos relatórios serão baseadas em dados contábeis, financeiros e operacionais apresentados pelas Recuperandas, sob as penas do art. 171 da LRF. Tais informações, todavia, **não serão objeto de exame independente ou de procedimento de auditoria**, de forma que não se poderá garantir ou afirmar a sua correção, precisão e completude.

Isso porque, como bem referem Daniel Carnio e Alexandre Correa, *“a intenção do legislador nessa norma é a de que a administração verifique a plausibilidade e a veracidade da documentação apresentada pelo devedor, servindo como efetivo ente fiscalizatório”*. Mais adiante, acrescentam que *“a inclusão da alínea ‘c’, inciso II, do referido artigo não ocorreu para responsabilizar o auxiliar do juízo por informações inverídicas prestadas pelas Recuperandas”,* mas sim para obrigá-lo *“a fiscalizar essas informações e conferir, dentro das suas possibilidades de trabalho, se os dados possuem lastro na realidade da empresa”*. (COSTA, Daniel Carnio. Comentários à lei de recuperação de empresas e falência: Lei 11.101, de 09 de fevereiro de 2005/ Daniel Carnio Costa, Alexandre Correa Nasser de Melo – Curitiba: Juruá, 2021, pp. 107-109).

O presente relatório, portanto, não objetiva atestar a veracidade e a conformidade das informações contábeis e financeiras prestadas pelo devedor. Objetiva, por outro lado, conferi-las, a fim de aferir se guardam embasamento com a realidade coletada pela Administração Judicial nas vistorias – físicas ou virtuais – realizadas nas instalações da devedora.



01. Considerações Iniciais

Função do Administrador Judicial

Nesse sentido, o presente relatório tem como objetivo reunir, de forma sintética, as informações operacionais, financeiras, econômicas e processuais da Recuperação Judicial das Empresas **METALÚRGICA VENÂNCIO LTDA. e B V TRANSPORTE, INDÚSTRIA E COMÉRCIO LTDA.**, ofertando ao Juiz, ao Ministério Público, aos credores e aos demais interessados um relato transparente dos principais fatos ocorridos no período analisado.

O período objeto de análise processual e operacional corresponde ao mês de **abril/2026**.

Ao lado, apresenta-se as atividades desempenhadas por esta Equipe Técnica.

Resumo das Atividades de Competência da AJ

Atendimento e prestação de informações aos credores;

Solicitação e análise da documentação contábil, bem como das atividades das Recuperandas;

Vistoria à sede das Recuperandas, de forma a verificar a continuidade da atividade e angariar informações sobre a operação;

Elaboração dos Relatórios Mensais de Atividades (RMA), fiscalização dos procedimentos inerentes ao correto andamento do processo de recuperação judicial e prestação de informações ao Juizado Regional Empresarial da Comarca da Pelotas/RS.

02. Cronograma Processual

Metalúrgica Venâncio LTDA. e B V Transporte, Indústria e Comércio LTDA.

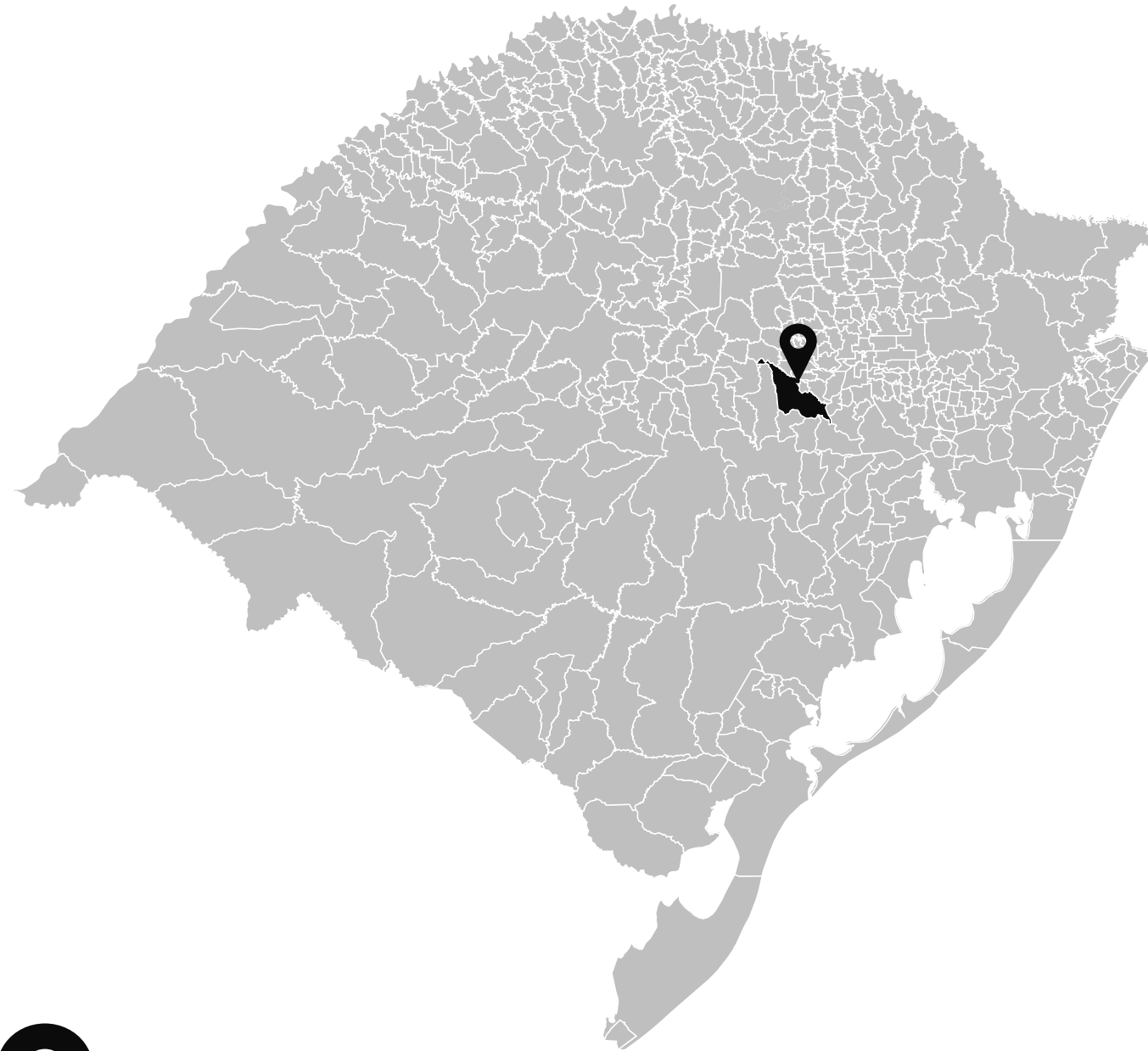


Evento Ocorrido


Evento Não Ocorrido

03. Informações sobre as Recuperandas

Localização das Empresas



[Abaixo, apresenta-se link com vídeos da visita in loco realizada na sede das Devedoras \(07/03/2024\)](#)



Todos os locais utilizados pelas Devedoras estão localizados na cidade de Venâncio Aires/RS, conforme endereços abaixo:




Metalúrgica Venâncio LTDA.: Rua Wilma Helena Kunz, n.º 2469, Bairro Bela Vista, Venâncio Aires/RS;



B V Transporte Indústria e Comércio LTDA.: Rua Wilma Helena Kunz, n.º 2466, Bairro Bela Vista, Venâncio Aires/RS.

03. Informações sobre as Recuperandas

Descrição das Empresas



Razão Social: Metalúrgica Venâncio LTDA.



CNPJ: 93.899.359/0001-23



Sede: Rua Wilma Helena Kunz, n.º 2469, Bairro Bela Vista, Venâncio Aires/RS



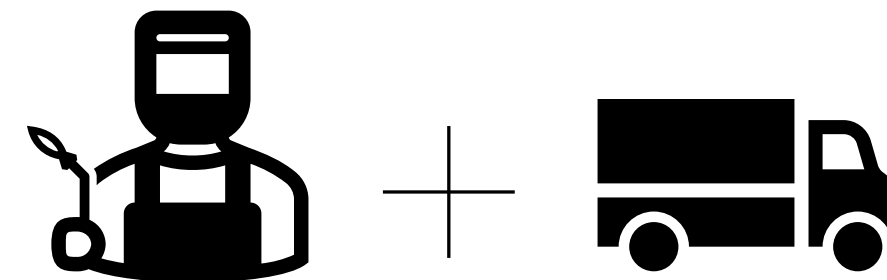
Natureza Jurídica: Sociedade Empresária Limitada



Objeto Social: fundição de ferro e aço, fabricação de máquinas e equipamentos para indústrias de alimentos, bebidas e fumo, bem como peças e acessórios; etc.



Capital Social: R\$ 2.770.000,00



Razão Social: B V Transporte Indústria e Comércio LTDA.



CNPJ: 01.969.520/0001-70



Sede: Rua Wilma Helena Kunz, n.º 2466, Bairro Bela Vista, Venâncio Aires/RS



Natureza Jurídica: Sociedade Empresária Limitada



Objeto Social: fabricação de fogões, refrigeradores e máquinas de lavar e secas para uso doméstico, peças e acessórios, bem como transporte rodoviário, etc.

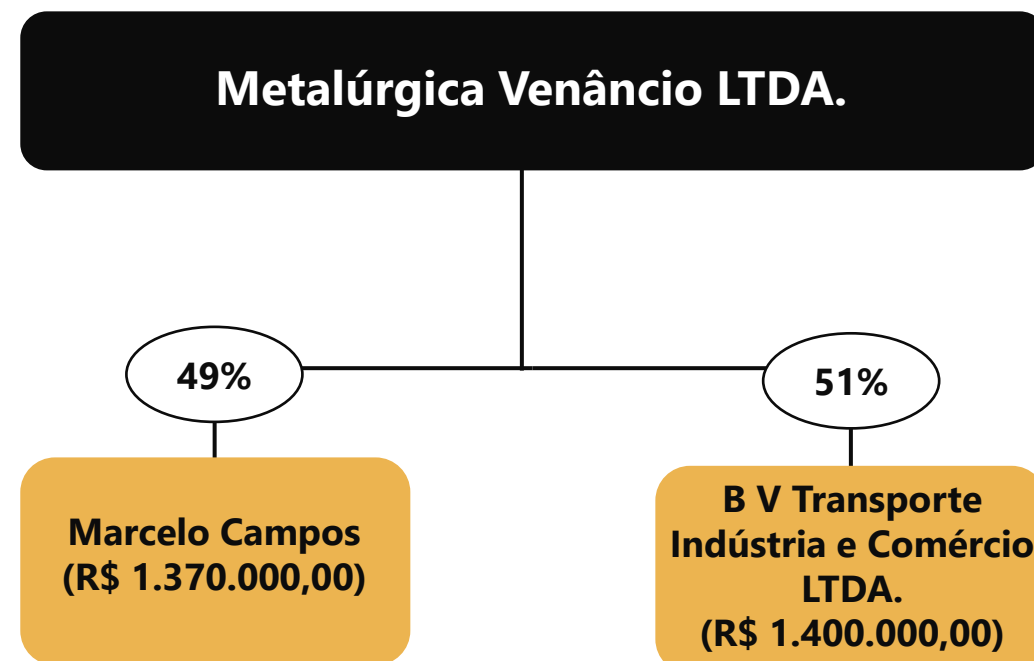


Capital Social: R\$ 20.000,00

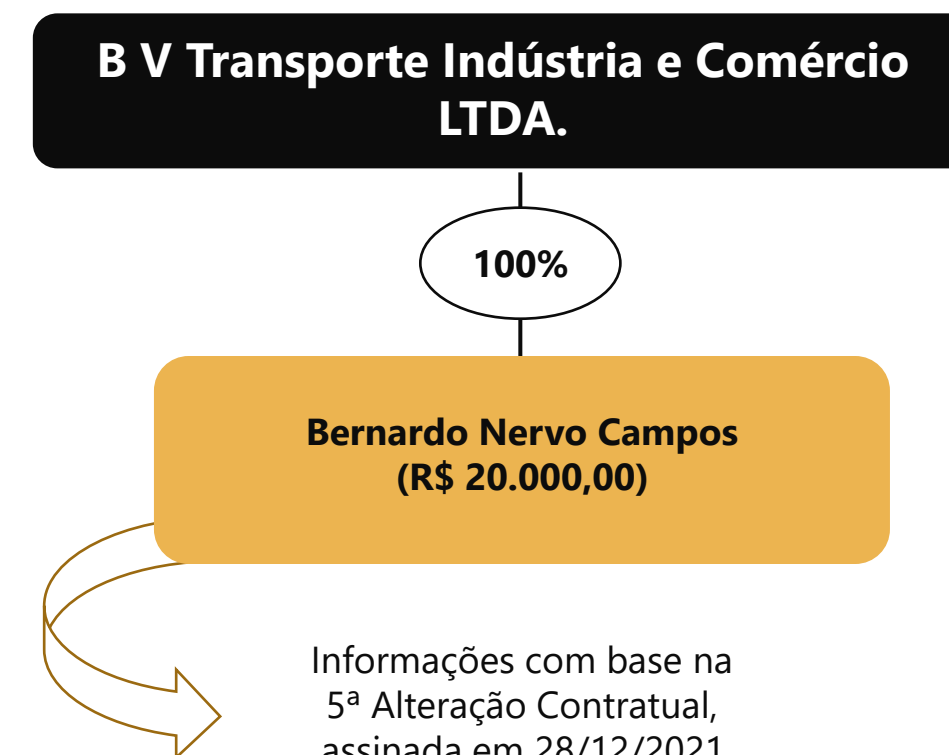
03. Informações sobre as Recuperandas

Estrutura Societária

Abaixo, apresenta-se a composição societária das recuperandas, conforme últimas alterações contratuais (EVENTO 1 – CONTRSOCIAL3 e CONTRSOCIAL4):



Informações com base na
13ª Alteração e Consolidação Contratual,
assinada em 08/08/2022.



03. Informações sobre as Recuperandas

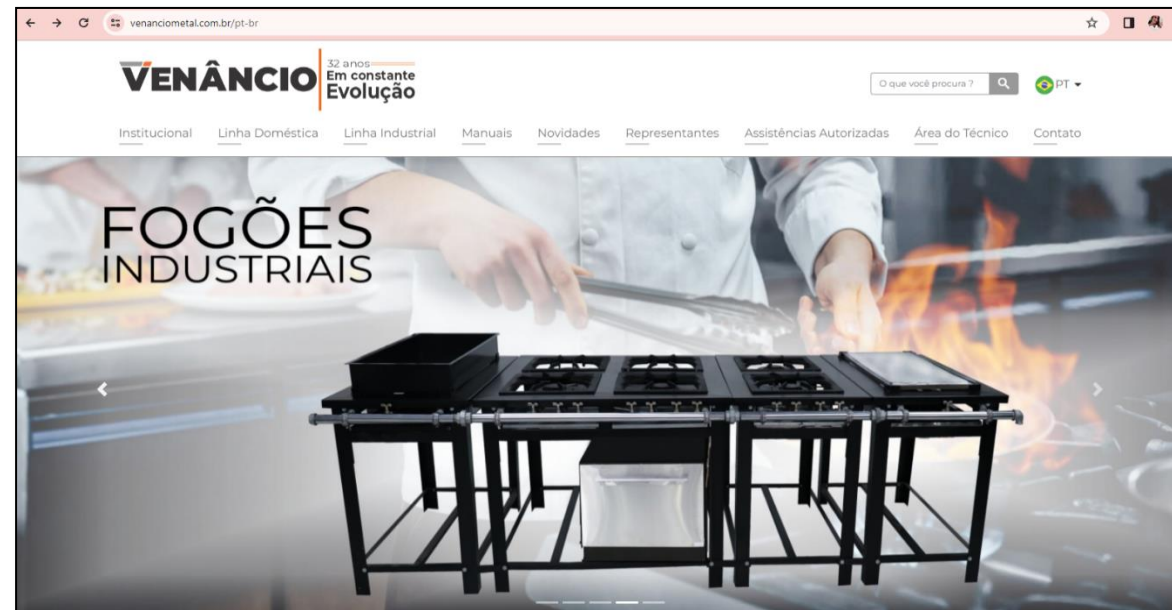
Breve Histórico



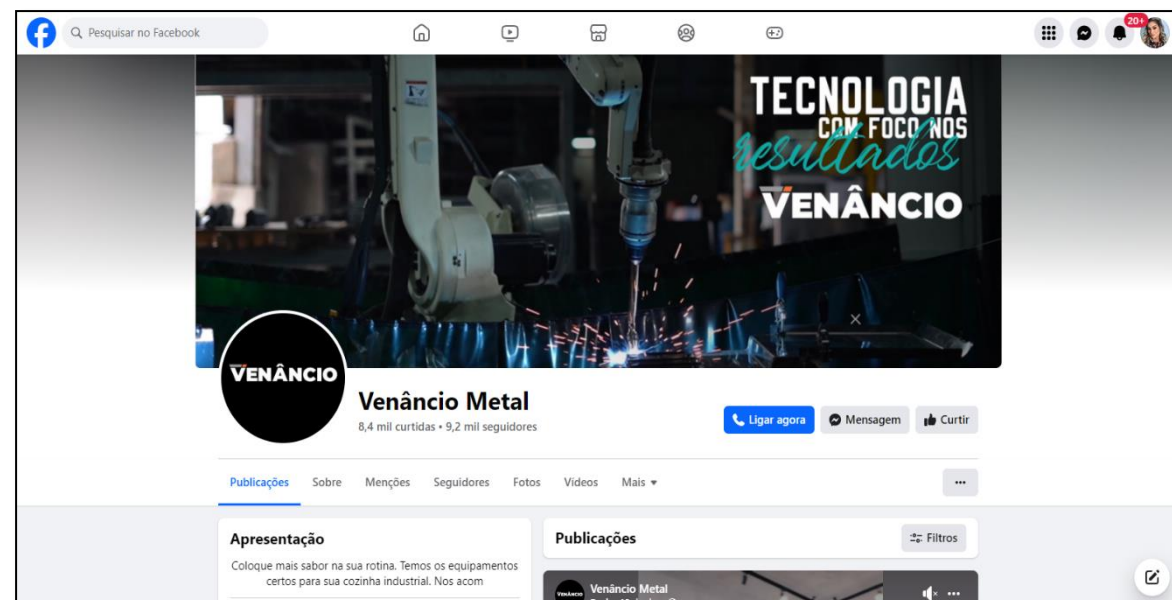
03. Informações sobre as Recuperandas

Imagens das páginas das redes sociais das empresas

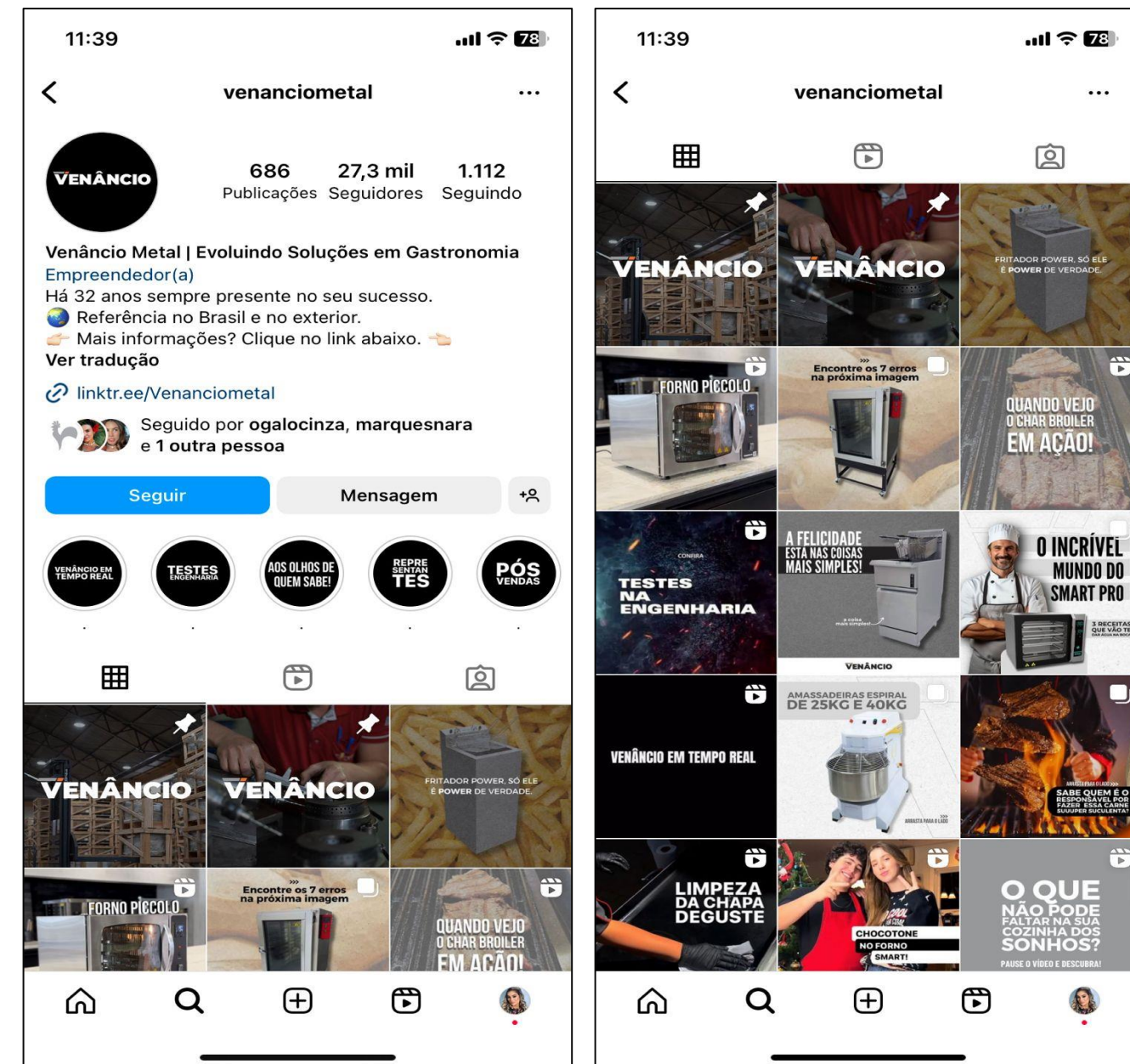
Site



Facebook



Instagram

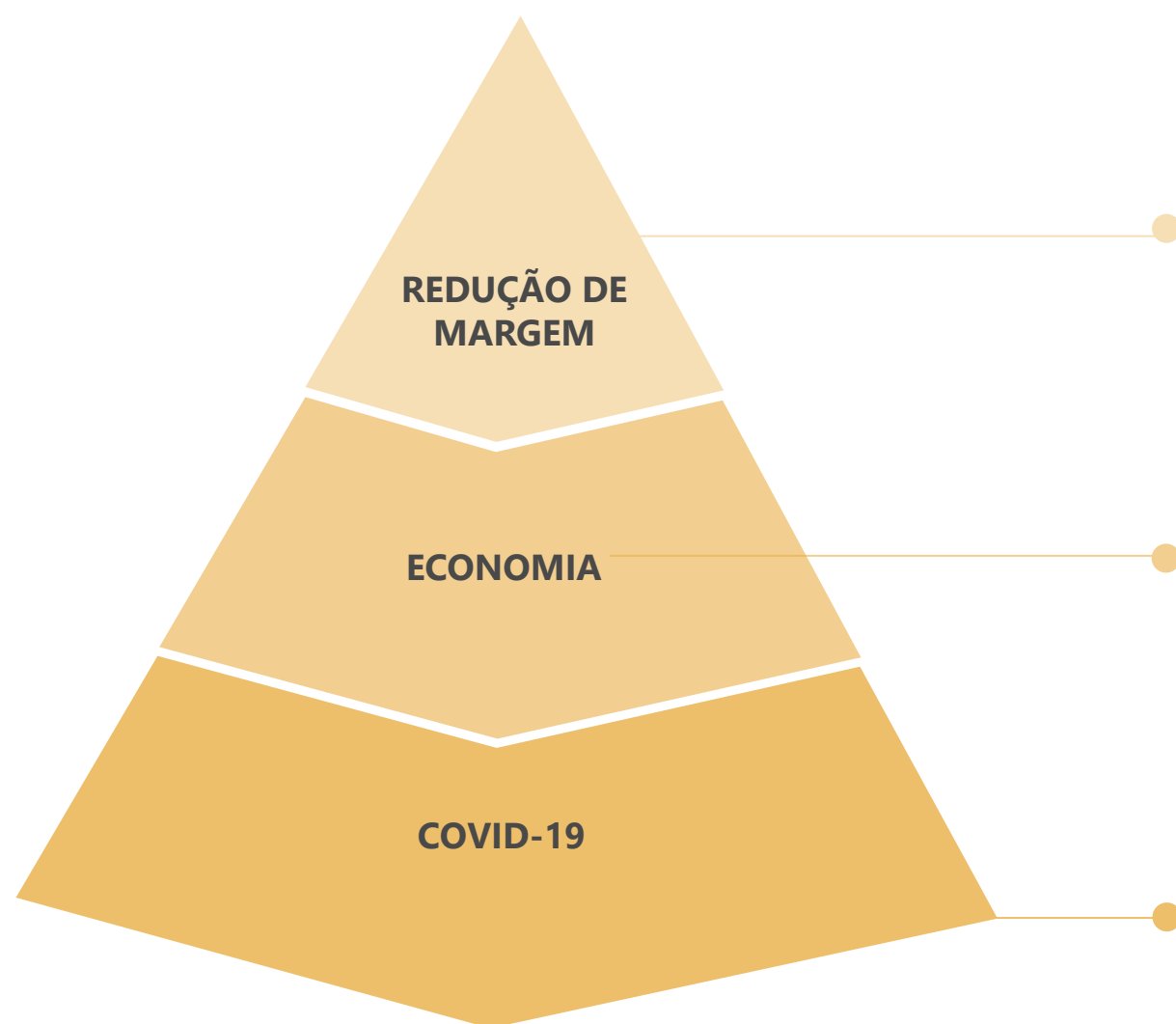


03. Informações sobre as Recuperandas

Outras Informações

Causas da Crise

Abaixo, apresenta-se as causas da crise elencadas pelas Recuperandas no momento do ajuizamento da Recuperação Judicial (petição inicial):



As consequências da pandemia, aliadas ao aumento dos custos de produção, desvalorização da moeda e aumento da inflação (e da taxa básica de juros), reduziram a margem de lucro, a capacidade de investimento e a disponibilidade de caixa das empresas, acabando por elevar o endividamento.

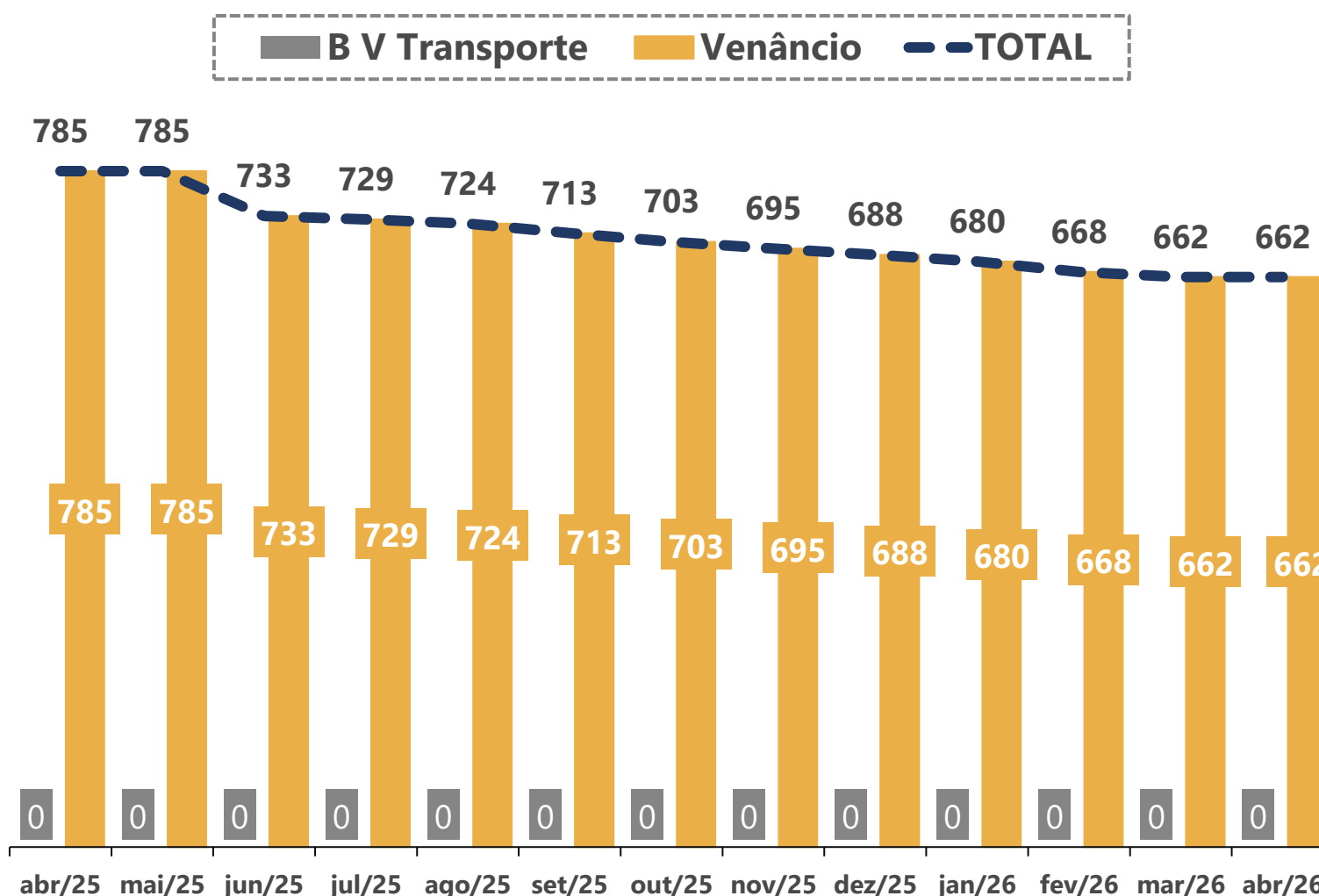
Desaceleração da economia em virtude dos impactos ocasionados pela pandemia do Covid-19, gerando aumento expressivo do custo de logística e dos valores referentes à matéria-prima.

Impactos causados pelas medidas de isolamento social devido à pandemia do Covid-19, entre os anos de 2020 e 2021.

Quadro Funcional

Apresenta-se, a seguir, a **evolução do quadro funcional** das Recuperandas, entre os meses de abril/2025 e abril/2026, conforme informações encaminhadas pela sua administração. Destaca-se que os 662 funcionários são contratados pelo regime da CLT.

Cumprir referir que os relatórios disponibilizados à Administração Judicial, referentes ao período de abril/2025 a abril/2026, não apresentaram a separação dos funcionários por Recuperanda, motivo que justifica a ausência de informação no gráfico a seguir.



03. Informações sobre as Recuperandas

Outras Informações

Títulos Protestados

Com base na consulta realizada em **25 de maio de 2026**, no site de Cartórios e Protestos (<https://site.cenprotnacional.org.br/>), apresenta-se, abaixo, um quadro-resumo dos títulos protestados:

Empresa	Cartório	Cidade	Nº de Títulos	Valores
MV	Tabelionato de Protestos	Venâncio Aires/RS	2294	R\$ 162.112.009,90
MV	Tabelião de Notas e de Protestos de Letras e Títulos	Bauru/SP	1	R\$ 3.118,78
BV	Tabelionato de Protestos	Venâncio Aires/RS	38	R\$ 13.242.383,46
TOTAL			2.333	R\$ 175.357.512,14

Passivo Contingente

Esta Equipe Técnica elaborou um quadro-resumo no que tange aos processos das recuperandas com base no relatório disponibilizado nos autos (Evento 1 – ANEXO11). Abaixo, seguem as informações:

Réu	Natureza	Nº de Processos	Valor Total da Causa
Metalúrgica Venâncio LTDA.	Ação Civil	33	R\$ 466.622,99
BV Transporte Industria e Comercio LTDA.	Procedimento Comum	2	R\$ 74.160,00
Metalúrgica Venâncio LTDA.	Trabalhista	59	R\$ 12.118.807,22
TOTAL			R\$ 12.659.590,21

Demais Informações



Conforme informações repassadas pelos representantes das devedoras, as **obrigações contraídas após o ajuizamento da Recuperação Judicial**, como salários, água, luz e fornecedores, estão sendo adimplidas mensalmente. No entanto, conforme demonstrado na página 15 deste relatório, há um **saldo significativo de dívidas tributárias** em atraso.



Em relação aos **honorários da Administração Judicial**, destaca-se que, até o momento de elaboração deste relatório, não havia parcelas em atraso.

Inicialmente, destaca-se que a Recuperanda BV Transportes, no balancete de abril/2026, registrou apenas os saldos das depreciações do período. Já a Recuperanda Metalúrgica Venâncio, registrou adições nas rubricas do **Ativo Imobilizado**, além depreciações.

No mês de março/2026, foi identificada, no balancete da recuperanda Metalúrgica Venâncio, uma redução na rubrica de "Terrenos e Prédios para Investimentos". Embora a subconta esteja classificada no grupo de investimentos, e não no ativo imobilizado, a Administração Judicial solicitou esclarecimentos acerca da movimentação.



Em resposta, os representantes da recuperanda esclareceram que a baixa decorreu de dação em pagamento realizada junto ao Banco Itaú, referente ao imóvel que estava vinculado como garantia contratual. Segundo informado, após negociação da dívida com a instituição financeira, o bem foi transferido ao banco em razão da alienação anteriormente constituída. A Administração Judicial analisou o contrato que originou a operação e a matrícula atualizada do imóvel, verificando a correspondência da baixa com a documentação apresentada.

04. Estrutura do Passivo

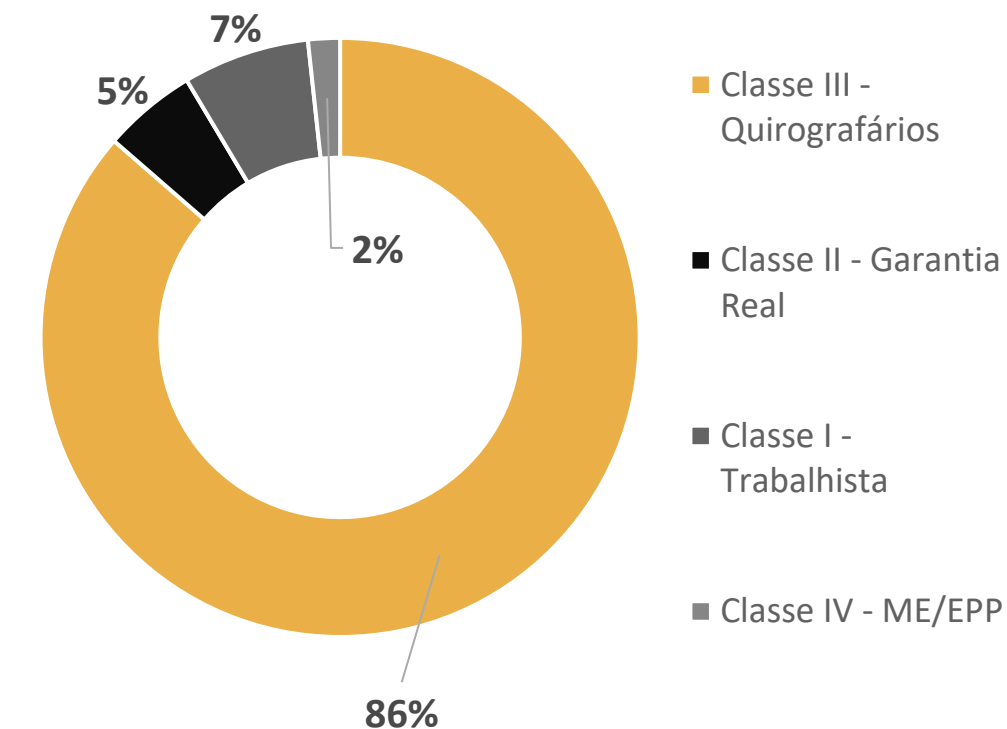
Passivo Sujeito à Recuperação Judicial

O **QGC (Art. 18º, §1º, da LREF)**, reflete a consolidação do Quadro Geral de Credores da Devedora e perfaz o montante de **R\$ 86.917.240,45**, conforme tabela abaixo apresentada:

CLASSES	VALORES DO EDITAL ART. 52, § 1º, LRF	VALORES DO EDITAL ART. 7, § 2º, LRF	VALORES DO QGC ART. 18, § 1º, LRF E NÚMERO DE CREDITORES	
Classe I - Trabalhista	R\$ 1.620.708,33	R\$ 3.133.658,90	R\$ 5.942.265,86	136 16%
Classe II - Garantia Real	R\$ 16.557.411,82	R\$ 4.457.411,82	R\$ 4.393.663,28	1 0%
Classe III - Quirografários	R\$ 158.381.819,57	R\$ 79.297.393,53	R\$ 75.087.292,91	614 70%
Classe IV - ME/EPP	R\$ 1.551.726,90	R\$ 1.861.560,08	R\$ 1.494.018,40	121 14%
TOTAL	R\$ 178.111.666,62	R\$ 88.750.024,33	R\$ 86.917.240,45	872 100%

Considerando as informações dispostas nos autos processuais, **86% do passivo concursal** corresponde a dívidas com **credores quirografários**. Abaixo, apresenta-se os principais credores arrolados:

CLASSES	PRINCIPAIS CREDITORES	VALORES (R\$)	% SOBRE O PASSIVO SUJEITO
Classe III - Quirografários	ALIANÇA ASSET SECURITIZADOR	R\$ 7.228.897,53	8,32%
Classe II - Garantia Real	BANCO DO BRASIL	R\$ 5.210.183,79	5,99%
Classe III - Quirografários	PANATLANTICA S/A	R\$ 4.393.663,28	5,05%
Classe III - Quirografários	FUNDIMIG INDUSTRIA DE PECAS	R\$ 4.000.000,00	4,60%
Classe III - Quirografários	LARCA CAPITAL FIED	R\$ 2.869.906,02	3,30%
Classe III - Quirografários	ELINOX CENTRAL DE ACO INOXI	R\$ 2.626.367,68	3,02%
-	DEMAIS CREDITORES	R\$ 60.588.222,15	69,71%
TOTAL		R\$ 86.917.240,45	100,00%



04. Estrutura do Passivo

Passivo Extraconcursal

Passivo Extraconcursal

Como **créditos extraconcursais** se enquadram, principalmente, (i) o passivo fiscal; (ii) as operações de adiantamento de contrato de câmbio, (iii) a cessão fiduciária de títulos e direitos creditórios, (iv) a alienação fiduciária e (v) o arrendamento mercantil (*leasing*).

Com base nas informações dispostas nos autos processuais, **o passivo extraconcursal** das Recuperandas perfazia **R\$ 73.623.392,42**, sendo composto por tributos, contratos bancários com garantia de alienação fiduciária e contratos de adiantamento de câmbio.

Desconsiderando-se as dívidas tributárias, **o passivo extraconcursal** soma, atualmente, a quantia de **R\$ 101.591.928,81**.

Em 04/05/2026, foi encaminhada solicitação, via e-mail, requerendo a atualização das informações referentes ao passivo extraconcursal. Em resposta, em 14/05/2026, os representantes das Devedoras encaminharam os dados atualizados.

Comparativamente ao cenário de outubro/2025, verifica-se que o saldo das dívidas extraconcursais apresentou redução de R\$ 15.872.070,09, o que corresponde a uma diminuição aproximada de 16%.

Na tabela ao lado, apresentam-se os credores correspondentes às dívidas extraconcursais, conforme tabela encaminhada pelos representantes das Devedoras.

CREDOR	VALOR ATUALIZADO MAI/26	STATUS
ASSOCIAÇÃO METALURGICA VENANCIO	R\$ 27.275,43	NEGOCIADO
ATF CREDIT	R\$ 0,00	PAGO
BANCO ABC	R\$ 0,00	PAGO
BANCO BMG SA	R\$ 0,00	PAGO
BANCO BRADESCO	R\$ 5.289.158,37	EXECUTADO - EM NEGOCIAÇÃO
BANCO BS2	R\$ 2.569.563,69	EXECUTADO
BANCO CAIXA GERAL - BRASIL S.A.	R\$ 6.402.315,44	EXECUTADO
BANCO DAYCOVAL	R\$ 4.371.568,62	NEGOCIADO
BANCO DE LAGE LANDEN BRASIL S.A	R\$ 0,00	NEGOCIADO
BANCO DO BRASIL	R\$ 17.514.682,30	NÃO EXECUTADO
BANCO GUANABARA	R\$ 387.690,84	EXECUTADO
BANCO ITAU	R\$ 0,00	PAGO
BANCO LUSO BRASILEIRO	R\$ 4.336.799,00	NEGOCIADO
BANCO PINE SA	R\$ 0,00	PAGO
BANCO SAFRA SA	R\$ 1.320.994,09	NEGOCIADO
BANCO SANTANDER	R\$ 0,00	PAGO
BANCO VOITER SA	R\$ 0,00	PAGO
BANCO VOTORANTIN SA	R\$ 0,00	PAGO
BANRISUL	R\$ 4.542.091,76	NEGOCIADO
BRDE-BANCO REGIONAL	R\$ 7.626.355,03	NÃO EXECUTADO - NEGOCIAÇÃO
CAIXA ECONOMICA FEDERAL	R\$ 6.188.820,63	NÃO EXECUTADO
CONSORCIO CAIXA	R\$ 553.565,40	NEGOCIADO
CONSORCIO SANTANDER	R\$ 10.590,30	NEGOCIADO
DEUTSCHE LEASING AG	R\$ 3.333.344,65	NEGOCIADO
NOVO BANCO CONTINENTAL	R\$ 2.489.059,61	EXECUTADO - EM NEGOCIAÇÃO
SALVAGNINI MASCHINENBAU GMBH	R\$ 9.427.645,27	NEGOCIADO
SICREDI	R\$ 5.086.555,78	EXECUTADO
SOFISA SA	R\$ 1.717.458,76	NEGOCIADO
UY3 SOCIEDADE DE CREDITO SA	R\$ 92.126,04	NEGOCIADO
VALOREM	R\$ 865.000,00	NEGOCIADO
XP INVESTIMENTOS	R\$ 0,00	PAGO
C6 BANK	R\$ 1.567.197,71	NEGOCIADO
TOTAL	R\$ 85.719.858,72	

04. Estrutura do Passivo

Passivo Extraconcursal - Tributário

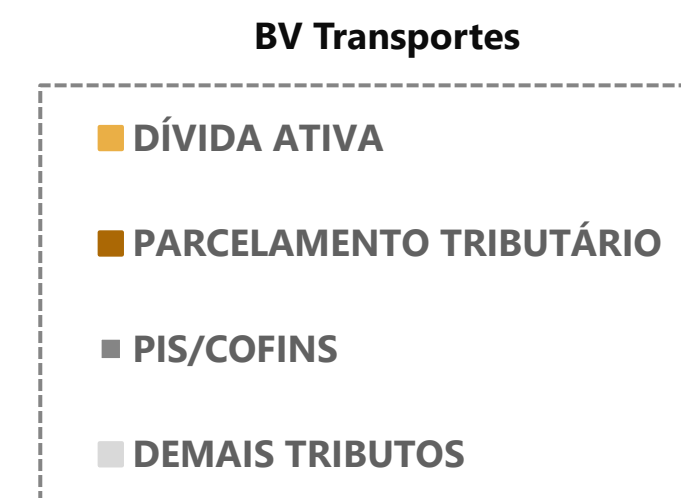
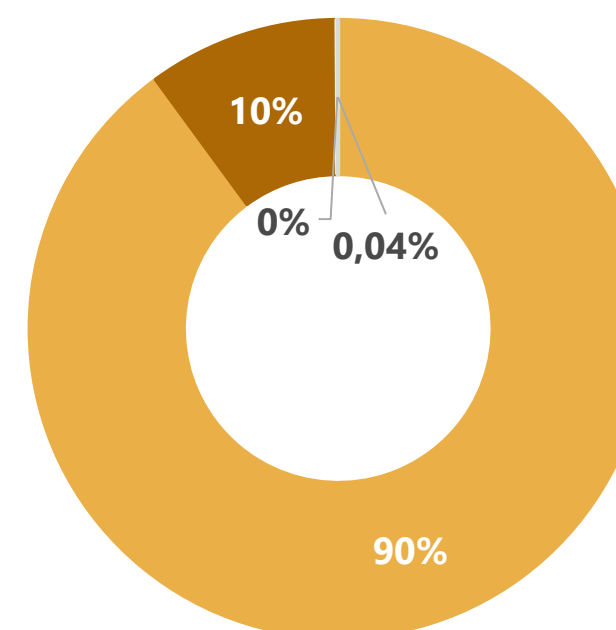
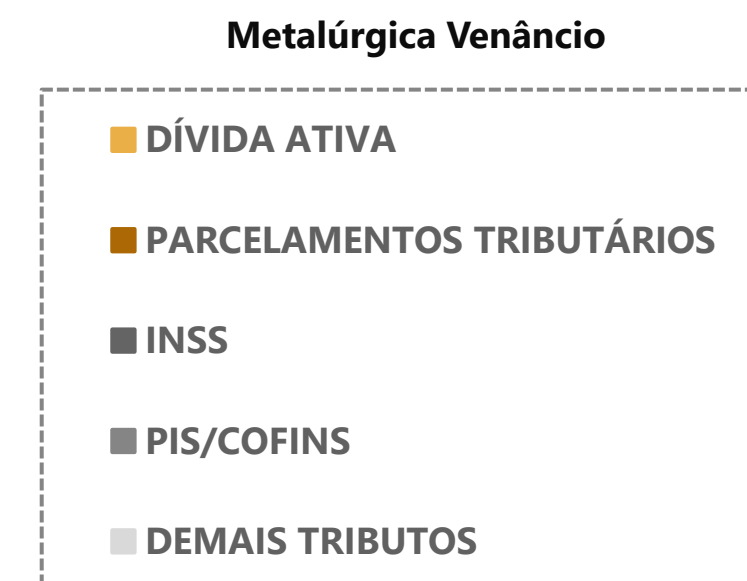
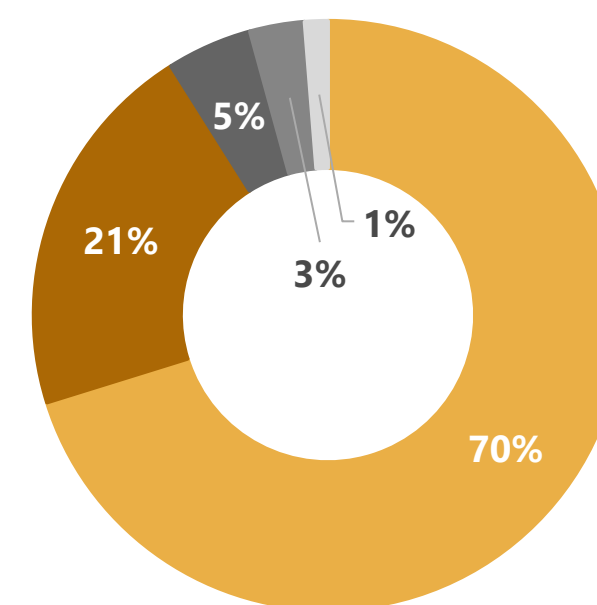
Em relação ao **passivo tributário** das recuperandas, os representantes das empresas informaram que os débitos totalizam, atualmente, **R\$ 88.308.365,97**, conforme dados disponibilizados em 08/06/2026, via e-mail. A seguir, apresenta-se a composição detalhada da dívida tributária:

	08/05/2026	
	CNPJ 93.899.359/0001-23	CNPJ 01.969.520/0001-70
	Metalúrgica Venâncio	B V Transporte e Indústria
Ministério da Fazenda (Receita Federal)	R\$ 87.487.836,23	R\$ 820.529,74
Secretaria da Fazenda do Estado do Rio Grande do Sul (Receita Estadual)	R\$ 0,00	R\$ 0,00
Município de Venâncio Aires/RS		
TOTAL	R\$ 87.487.836,23	R\$ 820.529,74

Ademais, conforme consulta realizada em 25 de maio de 2026, no site do Regularize (<https://www.listadevedores.pgfn.gov.br/>), verificou-se que **os CNPJs das empresas apresentam R\$ 103.220.400,52 inscritos em Dívida Ativa da União.**

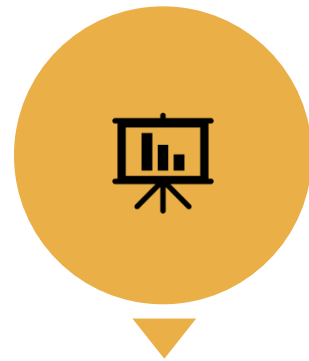
Tributo	Metalúrgica Venâncio	BV Transportes
ESTADOS/DISTRITO FEDERAL	R\$ 13.417,61	R\$ 0,00
TRIBUTÁRIO - DEMAIS DÉBITOS	R\$ 44.179.298,85	R\$ 7.561.512,71
TRIBUTÁRIO - PREVIDENCIÁRIO	R\$ 43.308.537,38	R\$ 7.933.765,15
TRIBUTÁRIO - SIMPLES NACIONAL	R\$ 0,00	R\$ 223.868,82
TOTAL	R\$ 87.501.253,84	R\$ 15.719.146,68

Cabe salientar que os parcelamentos tributários e as obrigações fiscais contabilizadas nos balancetes das Recuperandas, no que concerne ao mês de abril/2026, perfizeram, aproximadamente, R\$ 140 milhões, os quais se encontram distribuídos conforme demonstrado nos gráficos.



05. Análise Econômico-Financeira

Econômico-Financeiras



Esta seção explora as principais variações econômicas, financeiras e patrimoniais das recuperandas, mediante a análise dos principais indicadores que evidenciam a evolução do processo de recuperação das sociedades empresárias.



De maneira a retratar essa evolução, foram utilizadas, para este Relatório Mensal de Atividades (RMA), informações pertinentes a exercícios pretéritos, bem como balancete dos mês de **abril/2026**, disponibilizados a esta Equipe Técnica.



A Administração Judicial, com o objetivo de trazer transparência ao processo de Recuperação Judicial, dispõe de site específico (www.vonsaltiel.com.br), no qual disponibiliza aos credores e aos demais interessados os principais documentos relativos ao feito.



A integralidade da documentação está disponível em formato digital (PDF), no *Dropbox*, cujo acesso está disponível por meio do link constante no ícone acima. Ainda, poderá ser solicitada à Administração Judicial, que, como já tem feito, a encaminhará via e-mail. >> atualizar link

05. Análise Econômico-Financeira

Metalúrgica Venâncio LTDA. e B V Transporte, Indústria e Comércio LTDA.

05. Análise Econômico-Financeira

Ativo | Metalúrgica Venâncio LTDA.



Os dados contábeis da **Metalúrgica Venâncio LTDA.**, no que diz respeito ao período compreendido entre março e abril/2026, foram disponibilizados, via e-mail, pelos representantes da empresa. Abaixo, apresenta-se a sintetização das contas do Ativo:

	abr/2026	AV	AH	mar/2026
Ativo Circulante	87.895.295	60%	4%	84.347.942
Disponibilidades	5.628.273	4%	-13%	6.451.694
Clientes	23.904.979	16%	6%	22.525.475
Adiantamentos	19.649.148	13%	18%	16.645.522
Impostos a Recuperar	1.996.747	1%	-22%	2.574.972
Estoques	37.807.150	26%	2%	37.240.233
Outros Créditos	(1.091.002)	-1%	0,1%	(1.089.953)
Ativo Não Circulante	59.017.088	40%	-1%	59.500.154
Realizável a Longo Prazo	8.487.670	6%	0%	8.487.670
Investimentos	1.158.794	1%	0%	1.158.794
Imobilizado	49.187.122	33%	-1%	49.670.187
Intangível	183.502	0%	0%	183.502
Total do Ativo	146.912.383	100%	2%	143.848.096

AV% - Análise vertical – apresenta a representatividade de cada rubrica perante o total do ativo;
AH% - Análise horizontal - apresenta a variação mensal entre os meses de março e abril/2026.

Inicialmente, ao comparar os meses de março e abril/2026, observa-se que o Ativo Total cresceu cerca de 2%.

A principal variação no Ativo Circulante ocorreu na rubrica de **Impostos a Recuperar**, que apresentou queda de 22%. A redução decorreu, principalmente, da diminuição dos saldos de IPI, que passou de, aproximadamente, R\$ 1,7 milhão para R\$ 1,1 milhão, sendo esse o imposto mais representativo do grupo.

Também se destaca o aumento de 18% na conta de **Adiantamentos**, influenciado, sobretudo, pelas antecipações aos fornecedores. Tal rubrica contempla, ainda, adiantamentos a funcionários e valores relacionados às importações.

As **Disponibilidades** reduziram 13%, com principal variação nos valores mantidos em *escrow*. Já a conta **Clientes** apresentou crescimento de 6%, reflexo, principalmente, da redução das duplicatas descontadas, conta redutora que impacta diretamente o saldo líquido de clientes.

Os **Estoques** registraram aumento de 2%, sendo a principal variação observada na quantia de mercadorias em elaboração, que passaram de, aproximadamente, R\$ 6,2 milhões para R\$ 7,2 milhões.

A rubrica de **Outros Créditos** permaneceu praticamente estável, com aumento de apenas 0,10%. O grupo é composto por despesas a apropriar e pelas contas redutoras de variação cambial e provisão para créditos de liquidação duvidosa, sendo esta última a de maior representatividade.

No Ativo Não Circulante, o **Realizável a Longo Prazo** manteve saldo inalterado no período, sendo composto principalmente por empréstimos a sócios.

Os **Investimentos** e o **Intangível** também não apresentaram variações relevantes, sendo os investimentos formados, em sua maior parte, por licenças para uso de *software*.

Por fim, o **Imobilizado** apresentou redução de 1%, influenciada, principalmente, pelas depreciações do período, embora também tenham sido registradas adições em algumas subcontas.

05. Análise Econômico-Financeira

Passivo | Metalúrgica Venâncio LTDA.

Os dados contábeis da **Metalúrgica Venâncio LTDA.**, no que diz respeito aos meses de março e abril/2026, foram disponibilizados, via e-mail, pelos representantes da empresa. Abaixo, apresenta-se a sintetização das contas do Passivo:

	abr/2026	AV	AH	mar/2026
Passivo Circulante	160.777.419	110%	1%	159.307.745
Fornecedores	59.108.569	40%	6%	55.879.740
Empréstimos e Financiamentos	23.367.514	16%	-1%	23.614.913
Obrigações Tributárias	11.151.626	8%	-1%	11.315.677
Obrigações Trabalhistas	7.821.066	5%	3%	7.603.939
Outras Obrigações	14.349.429	10%	1%	14.250.674
Adiantamento (ACC/ACE)	44.979.217	31%	-4%	46.642.802
Passivo Não Circulante	66.584.637	45%	2%	65.444.152
Sócios c/ particular	948.684	1%	12%	848.684
Empréstimos e Financiamentos - LP	42.138.661	29%	3%	41.014.512
Parcelamentos Tributários - LP	23.497.291	16%	-0,4%	23.580.956
Patrimônio Líquido	(80.647.930)	-55%	0%	(80.647.930)
Passivo e Patrimônio Líquido	146.714.126	100%	2%	144.103.967

AV% - Análise vertical – apresenta a representatividade de cada rubrica perante o total do passivo e do patrimônio líquido;
AH% - Análise horizontal - apresenta a variação mensal entre os meses de março e abril/2026.

Inicialmente, verifica-se que, entre março e abril/2026, a rubrica de **Fornecedores** apresentou aumento de 6%, sendo a principal variação observada nos saldos de fornecedores do exterior. Ainda assim, aproximadamente, 89% do saldo permanece concentrado em fornecedores nacionais.

Os **Empréstimos e Financiamentos** (curto prazo) registraram queda de 1%, influenciada principalmente pela redução dos saldos junto à Larca e ao Banco Luso. Em contrapartida, os empréstimos de longo prazo cresceram 3%, em razão da variação relacionada ao Banco Itaú.

As **Obrigações Tributárias** reduziram 1%, com destaque para a diminuição do ICMS a pagar.

Já as **Obrigações Trabalhistas** cresceram 3%, principalmente pelo aumento do montante de salários, embora o saldo mais representativo continue relacionado às indenizações a pagar.

As **Outras Obrigações** apresentaram crescimento de 1%. Tal rubrica é composta, principalmente, por parcelamentos fiscais de curto prazo e credores diversos, sendo a variação do período decorrente do aumento nos adiantamentos de clientes.

A conta de **Adiantamentos (ACC/ACE)**, que registra valores vinculados às operações de câmbio, apresentou redução de 4%, especialmente em razão da diminuição dos saldos junto ao Itaú e ao C6 Bank.

No Passivo Não Circulante, observa-se aumento de 12% na rubrica de **Sócios c/ Particular**, enquanto os **Parcelamentos Tributários – LP** apresentaram redução de apenas 0,40%, decorrente, principalmente, da diminuição dos saldos de ICMS e FGTS.

Por fim, o **Patrimônio Líquido** manteve-se praticamente inalterado no período, permanecendo negativo, em aproximadamente, R\$ 80 milhões.

05. Análise Econômico-Financeira

Balanço Patrimonial | B V Transporte Indústria e Comércio LTDA.

Os dados contábeis da **B V Transporte Indústria e Comércio LTDA.**, relativos ao período de março e abril/2026 foram disponibilizados, via e-mail, pelos representantes da empresa. Abaixo, apresenta-se a sintetização das contas do balanço patrimonial:

	abr/2026	AV	AH	mar/2026
Ativo Circulante	703.438	15%	3%	682.771
Disponibilidades	248.533	35%	0%	248.528
Créditos	454.905	65%	5%	434.243
Ativo Não Circulante	4.017.769	85%	2%	3.929.488
Realizável a Longo Prazo	1.500.000	37%	7%	1.400.000
Imobilizado	2.517.769	63%	-0,5%	2.529.488
Total do Ativo	4.721.207	100%	2%	4.612.258
Passivo Circulante	783.166	20%	-8%	851.390
Empréstimos e Financiamentos	100.377	13%	0%	100.377
Fornecedores	26.184	3%	0%	26.184
Obrigações Tributárias	15.393	2%	-81%	82.811
Obrigações Trabalhistas	11.108	1%	0%	11.108
Parcelamentos Tributários	630.104	80%	-0,1%	630.910
Passivo Nao Circulante	2.452.690	61%	0%	2.463.938
Exigível a Longo Prazo	1.339.520	55%	0%	1.339.520
Parcelamentos Fiscais	1.113.170	83%	-1%	1.124.419
Patrimônio Líquido	762.807	19%	0%	762.807
Passivo e Patrimônio Líquido	3.998.663	100%	-2%	4.078.135

AV% - Análise vertical – apresenta a representatividade de cada rubrica perante o total do ativo e do passivo e patrimônio líquido;
AH% - Análise horizontal - apresenta a variação mensal entre os meses de março e abril/2026.

Considerando a documentação contábil fornecida pelos representantes da devedora e com base na análise da tabela ao lado, observa-se que, entre março e abril/2026, o **Ativo Total** da empresa apresentou um aumento de 2%.

As **Disponibilidades** mantiveram-se estáveis no período, com variação pouco expressiva. Já a rubrica de **Créditos** apresentou aumento de 5%, sendo composta, exclusivamente, por clientes do mercado interno.

No Ativo Não Circulante, houve crescimento de 7% no **Realizável a Longo Prazo**, composto por investimentos na Metalúrgica Venâncio Ltda.

Por outro lado, o **Imobilizado** reduziu 5%, em decorrência das depreciações do período.

No Passivo, destaca-se a queda de 81% nas **Obrigações Tributárias**, em razão do zeramento dos saldos de IRPJ/CSLL, possivelmente relacionado à apuração do encerramento do trimestre anterior.

Os **Parcelamentos Tributários** apresentaram leve redução de 0,10%, decorrente da diminuição dos parcelamentos junto à RFB no curto prazo. No longo prazo, a queda de 1% ocorreu principalmente pela redução do ICMS parcelado.

O **Patrimônio Líquido** manteve-se estável e positivo em aproximadamente R\$ 762 mil.

Por fim, as demais contas do Passivo não apresentaram variações relevantes durante o período analisado.

05. Análise Econômico-Financeira

Demonstração do Resultado do Exercício | DRE

Abaixo, apresenta-se graficamente a evolução dos resultados obtidos pelas devedoras no período compreendido entre março e abril/2026. Ressalta-se que as informações contábeis estão apresentadas de forma consolidada. Ainda, destaca-se que os dados correspondem ao somatório das rubricas dos balancetes das empresas Metalúrgica Venâncio LTDA. e B V Transporte e Indústria LTDA.

	abr/2026	AH	mar/2026
Receita Bruta de Vendas	22.219.230	-16%	26.322.101
(-) Deduções da receita	(3.475.633)	-10%	(3.881.303)
(=) Receita Líquida	18.743.598	-16%	22.440.798
(-) Custos Mercadoria Vendidas	(15.561.079)	-17%	(18.729.133)
(-) Despesas Operacionais	(2.157.041)	12%	(1.919.283)
(+) Outras despesas/receitas operacionais	251.511	2%	246.470
(=) Resultado Operacional	1.276.989	-37%	2.038.852
(+/-) Resultado Financeiro	(634.440)	-69%	(2.053.711)
(-) Provisão de CS e IR	0	0%	0
(+) Resultado não operacional	0	0%	0
(=) Resultado do Exercício	642.549	-4424%	(14.859)

AH% - Análise horizontal - apresenta a variação mensal entre os meses de março e abril/2026.

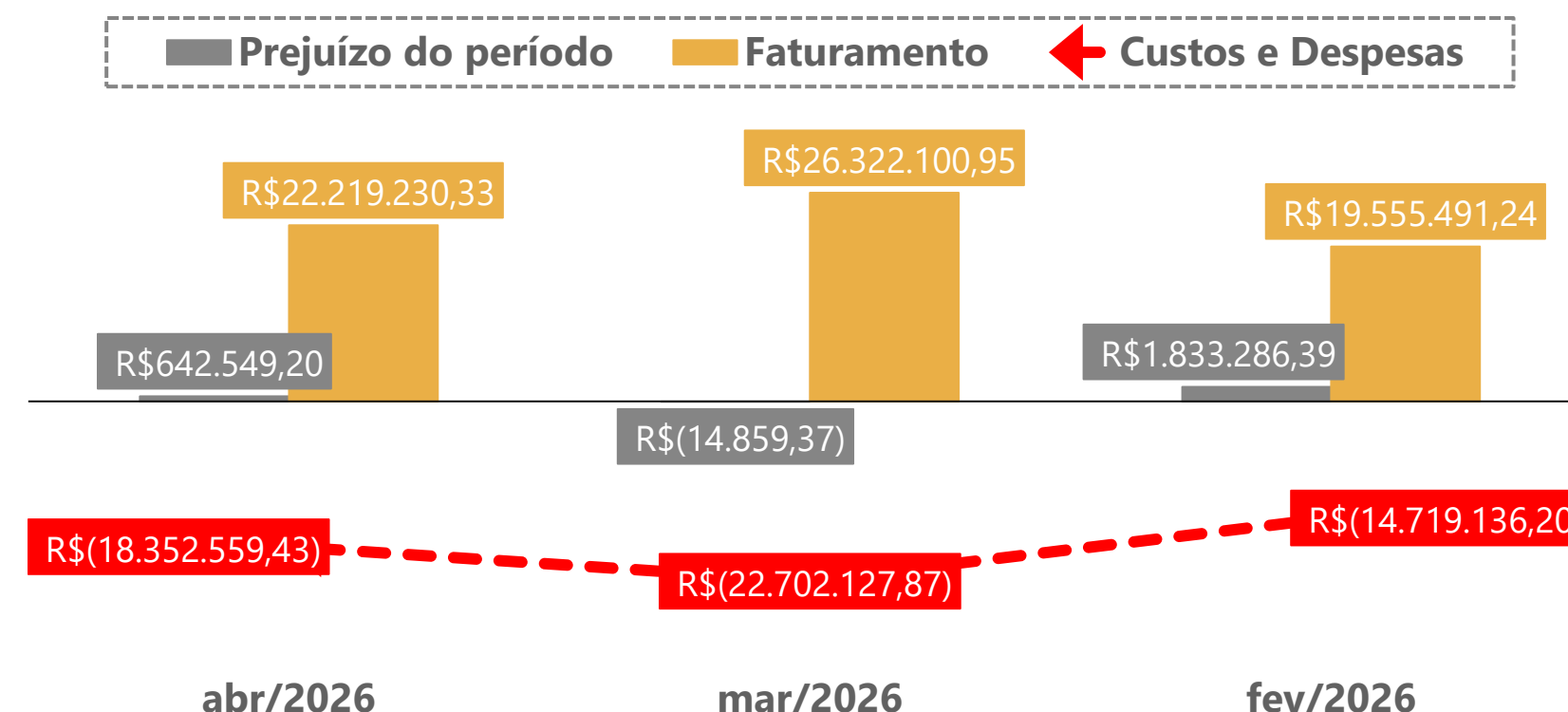
Os dados foram apresentados de forma unificada, tendo em vista que a atividade operacional das recuperandas é realizada de forma conjunta.

Inicialmente, destaca-se que a **Receita Bruta de Vendas** apresentou queda de 16% no período, sendo concentrada exclusivamente na recuperanda Metalúrgica Venâncio Ltda. As **Deduções da Receita** também reduziram, em 10%, correspondente, em sua maior parte, aos impostos incidentes sobre as vendas. Com isso, a **Receita Líquida** retraiu 16%.

Em relação aos **Custos das Mercadorias Vendidas (CMV)**, houve queda de 17%. Por outro lado, as **Despesas Operacionais** aumentaram 12%, não acompanhando a redução da receita do período. Essa variação decorreu, principalmente, do aumento das bonificações e das comissões sobre vendas. Destaca-se, ainda, que os serviços de terceiros pessoa jurídica permanecem entre os principais dispêndios mensais.

As **Outras Despesas/Receitas Operacionais** apresentaram aumento de 2%. Embora a recuperanda BV Transportes e Indústria Ltda. não registre receita de vendas, ela apresenta receita de aluguel, que compõe a maior parte de tal rubrica. Quanto ao **Resultado Financeiro**, verificou-se melhora de 69%, embora ele ainda permaneça negativo. A variação decorreu, principalmente, da redução das despesas financeiras da Metalúrgica Venâncio Ltda., com destaque para a queda das variações cambiais e das despesas com operações financeiras. Ainda assim, a empresa registra valores expressivos relacionados aos juros e aos encargos de financiamentos, além dos valores com duplicatas e cheques descontados.

Por fim, destaca-se que as empresas registraram **Lucro Contábil** de, aproximadamente, R\$ 642 mil no período, em contraste com o prejuízo apurado no mês anterior.



05. Análise Econômico-Financeira

Venâncio USA, INC.

05. Análise Econômico-Financeira

Balanço Patrimonial | Venâncio USA, INC.



	abr/2026	AV	AH	mar/2026
Ativo Circulante (Current Assets)	1.204.461	84%	0%	1.204.461
Disponibilidades (Checking/Savings/Bank)	42.519	3%	0%	42.519
Contas a Receber (Accounts Receivable)	303.105	21%	0%	303.105
Estoques (Other Current Assets/Inventory Asset)	858.836	60%	0%	858.836
Ativo Não Circulante (Fixed Assets)	228.840	16%	0%	228.840
Imobilizado (Fixed Assets)	228.358	16%	0%	228.358
Outros Ativos (Organization Costs, Other Noncurrent Assets)	245	0%	0%	245
Propriedade e Equipamento (Property and Equipment)	237	0%	0%	237
Total do Ativo (Total Assets)	1.433.301	100%	0%	1.433.301
Passivo Circulante (Current Liabilities)	4.429.712	309%	0%	4.429.712
Contas a Pagar (Accounts Payable)	4.742.665	331%	0%	4.742.665
Impostos a Pagar (Sales Tax Payable)	(10.379)	-1%	0%	(10.379)
Passivos de Folha de Pagamento (Payroll Liabilities)	(69.544)	-5%	0%	(69.544)
Impostos Federais (Federal Taxes + Unemployment)	(21.211)	-1%	0%	(21.211)
Compras Acumuladas (Accrued Purchases)	(12.000)	-1%	0%	(12.000)
Cartão de Crédito (Credit Cards)	(92.275)	-6%	0%	(92.275)
Outros Passivos (Other Current Liability)	(1.185)	0%	0%	(1.185)
Comissões a Pagar (Commissions Payable)	(106.359)	-7%	0%	(106.359)
Passivo Não Circulante (Long Term Liabilities)	49.621	3%	0%	49.621
Empréstimos a Pagar-Venancio(Loan payable-venancio)	59.086	4%	0%	59.086
Notas a Pagar(Notes Payable)	(9.465)	-1%	0%	(9.465)
Patrimônio Líquido (Equity)	(3.046.032)	-213%	0%	(3.046.032)
Saldo Inicial Patrimônio Líquido (Opening Balance Equity)	(178.460)	-12%	0%	(178.460)
Ação Ordinaria (Common Stock)	1.000	0%	0%	1.000
Contribuições dos Acionistas (Shareholder Contributions)	1.564	0%	0%	1.564
Resultado Líquido (Net Income)	(2.350.815)	-164%	0%	(2.350.815)
Lucros acumulados (Retained Earnings)	(519.321)	-36%	0%	(519.321)
Passivo e Patrimônio Líquido (Total Liabilities & Equity)	1.433.301	100%	0%	1.433.301

Após a alegação realizada pela credora DEUTSCHE LEASING AG acerca da existência de um grupo econômico entre as empresas Metalúrgica Venâncio LTDA., B V Transporte, Indústria e Comércio LTDA. e a Venâncio USA, INC, o Juízo recuperacional entendeu que, com os elementos até então anexados nos autos processuais, não haveria informações suficientes para concluir pela necessidade de a empresa Venâncio USA, INC. integrar o polo ativo do procedimento recuperacional (EVENTO 153).

Por outro lado, neste mesmo evento, o magistrado ordenou que seja realizado um monitoramento acerca da real relação existente entre as recuperandas e a empresa Venâncio USA, INC. Diante de tal situação, a Administração Judicial solicitou aos representantes das devedoras a apresentação de documentos complementares.

Inicialmente, destaca-se que os dados do quadro ao lado referem-se aos meses de março e abril/2026. O balancete apresentado no mês de abril/2026 encontra-se exatamente igual ao apresentado no mês anterior, não havendo, assim, alteração em nenhuma das contas do ativo, passivo e patrimônio líquido.

No ativo, a conta com maior representatividade é a de **Estoques**.

Já no passivo total - somado ao patrimônio líquido -, observa-se saldo expressivo de **Contas a Pagar**.

Destaca-se, ainda, que as contas não possuem abertura detalhada, o que limita a análise de suas composições.

O **Patrimônio Líquido** encontra-se negativo em, aproximadamente, R\$ 3 milhões, principalmente em razão do resultado líquido negativo acumulado pela empresa.

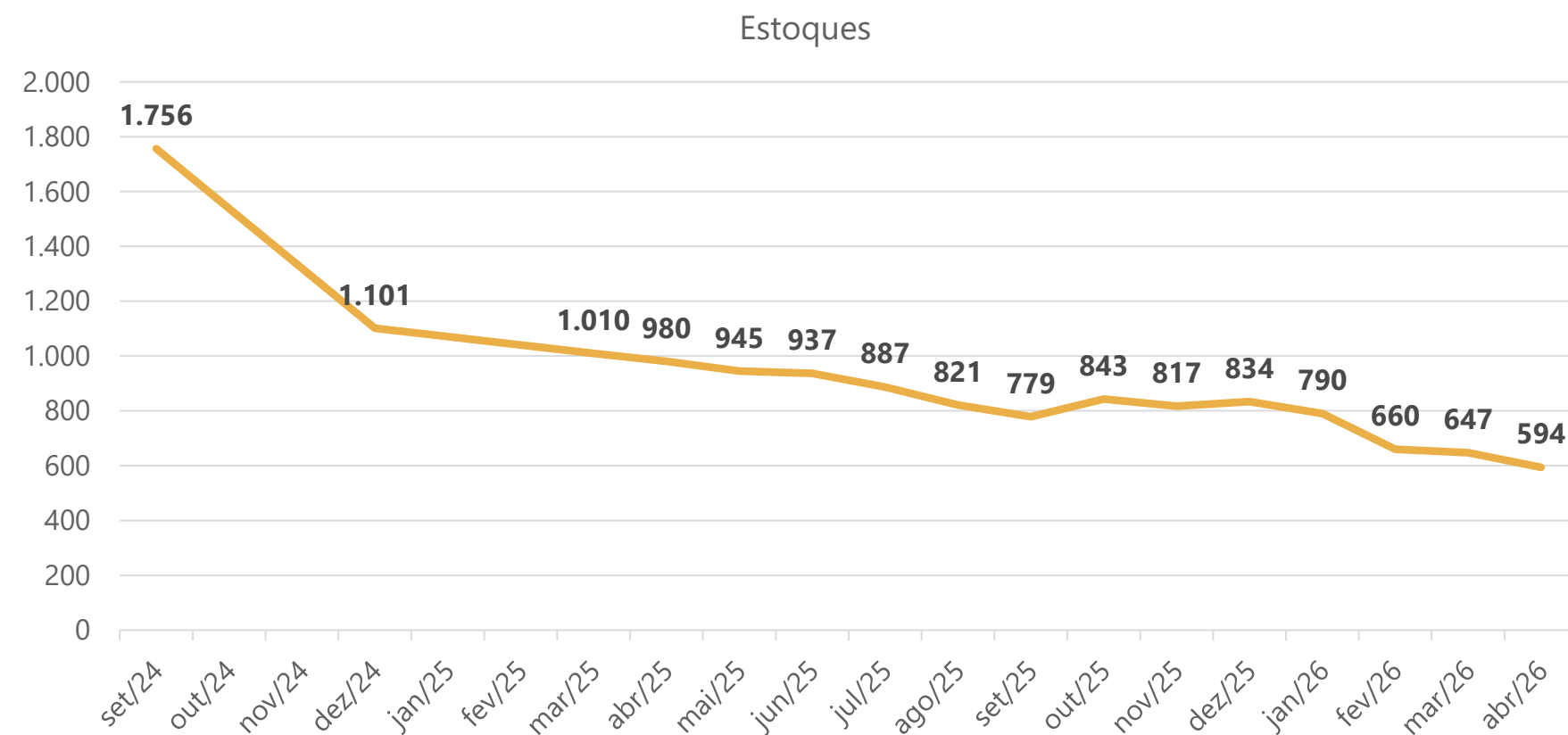
05. Análise Econômico-Financeira

Inventário | Venâncio USA, INC.

Na tabela ao lado, apresenta-se a composição do **inventário de Estoques** da empresa Venâncio USA, INC., com as datas-bases de 28/02/2026, 31/03/2026 e 30/04/2026, conforme documentação disponibilizada pelos representantes das recuperandas.

Nota-se que, ao final de abril/2026, o estoque da Venâncio USA, INC. era composto por 594 itens, representando uma redução de 8% em relação à quantidade registrada em março/2026 (647 itens). Observa-se que o estoque vem apresentando queda ao longo dos últimos meses, conforme gráfico abaixo.

Embora seja possível observar uma queda nos registros dos estoques de março para abril/2026, ao analisarmos o balancete da empresa, nota-se que os estoques mantiveram-se iguais em ambos os meses. Dessa forma, percebe-se que há divergências entre os saldos registrados na contabilidade e aqueles apresentados no inventário mensal.



Produtos	USA 28/02/2026	USA 31/03/2026	USA 30/04/2026
FRYER	19	16	14
G HOT PLATE	0	0	0
G RANGE	0	0	0
G RANGE COMBO	0	0	0
OCTO ELECTRIC CRISP N' HEAT	0	0	0
OCTO GAS FRYER	0	0	0
OCTO GAS HOT PLATE	0	0	0
OCTO GAS MANUAL GRIDDLE	0	0	0
OCTO GAS RANGE	0	0	0
OCTO GAS THERMOSTATIC GRIDDLE	0	0	0
OCTO LAVA ROCK CHARBROILER	0	0	0
OCTO RADIANT CHARBROILER	0	0	0
PRIME CHARBROILER	8	8	5
PRIME FRYERS	0	0	0
PRIME HOT PLATE	1	1	0
PRIME MANUAL GRIDDLES	13	13	13
PRIME RANGE AND STOCK POT	50	50	49
PRIME THERMOSTATIC GRIDDLE	25	25	24
R CHARBROILER	43	41	28
R GRIDDLE MANUAL	95	93	83
R GRIDDLE THERMOSTATIC	83	82	77
R HOT PLATE	71	71	67
R RANGE	81	77	67
R RANGE COMBO	56	55	53
SALAMANDER AND CHEESE MELTER	0	0	0
STAND	115	115	114
CONVECTION OVENS	0	0	0
Total Geral	660	647	594

06. Plano de Recuperação Judicial

Condições de Pagamento

Apresenta-se, abaixo, um quadro-resumo correspondente às **condições de pagamento** previstas no Aditivo ao Plano de Recuperação apresentado pelas recuperandas em 23/09/2024 (EVENTO 437). Em 17/11/2025, foi homologado o Plano de Recuperação Judicial e concedida a recuperação judicial, com publicação da respectiva sentença em 19/11/2025.





CLASSE	SUBCLASSE	MESES DE CARÊNCIA	PRAZO PARA A QUITAÇÃO DO CRÉDITO	DESÁGIO	FORMA DE PAGAMENTO	ATUALIZAÇÃO DO CRÉDITO
TRABALHISTA	Não há	Não há	Em até 01 ano a data de publicação da homologação do PRJ	Não há	Não mencionado	TR + 1,0% a.a.
GARANTIA	-	23 meses, a partir da data de publicação da homologação do PRJ	15 anos	90%	15 parcelas anuais	TR + 1,0% a.a.
QUIROGRÁFARIO	Créditos até R\$ 5.000,00	23 meses, a partir da data de publicação da homologação do PRJ	06 meses	Não há	Receberão R\$ 1.000,00	TR + 1,0% a.a.
	Créditos acima de R\$ 5.000,01		15 anos	90%	15 parcelas anuais, iguais e sucessivas	
ME / EPP	Créditos até R\$ 5.000,00	23 meses, a partir da data de publicação da homologação do PRJ	06 meses	Não há	Receberão R\$ 1.000,00	TR + 1,0% a.a.
	Créditos acima de R\$ 5.000,01		10 anos	70%	10 parcelas anuais, iguais e sucessivas	

Os créditos da Classe I serão limitados a 20 (vinte) salários-mínimos por credor, vigente na data do ajuizamento da Recuperação Judicial. O saldo remanescente do crédito será classificado e liquidado conforme estrutura de pagamento da Classe III – Crédito Quirografário.

06. Plano de Recuperação Judicial

Fiscalização do Cumprimento do Plano

Em 17/11/2025, o Plano de Recuperação Judicial foi homologado e a recuperação judicial foi concedida. A sentença de concessão foi publicada em 19/11/2025, data a partir da qual se iniciou o período bienal de fiscalização judicial. As datas previstas para o início e o término dos pagamentos são as seguintes:

CLASSE	SUBCLASSE	Início dos Pagamentos	Término dos Pagamentos	Status	Cumprimento do Plano
Trabalhista	Não há	19/11/2025	19/11/2026	Pagamentos já foram iniciados	
Garantia Real	Não há	10/10/2027	23/07/2042	Pagamentos ainda não foram iniciados	
Quirografária	Créditos até R\$ 5.000,00	10/10/2027	07/04/2028	Pagamentos ainda não foram iniciados	
	Créditos acima de R\$ 5.000,01		23/07/2042		
ME/EPP	Créditos até R\$ 5.000,00	10/10/2027	07/04/2028	Pagamentos ainda não foram iniciados	
	Créditos acima de R\$ 5.000,01		10/08/2037		

Na tabela acima, apresenta-se o resumo do cumprimento do Plano de Recuperação Judicial até o presente momento, sendo possível inferir que o Plano de Recuperação Judicial está sendo integralmente cumprido.

06. Plano de Recuperação Judicial

Fiscalização do Cumprimento do Plano

Inicialmente, cumpre salientar que o período de pagamentos dos créditos da Classe I – Trabalhista iniciou-se em 19/11/2025 e possui prazo final em 19/11/2026. Nesse sentido, o modificativo do plano apresentado no Evento 437 (23/09/2024) estabelece que os pagamentos ocorrerão em até 1 ano contados a partir da data de publicação da homologação do PRJ, ou seja, dentro desse período todos os créditos da classe trabalhista deverão ser quitados. Contudo, a cláusula 5.4 delimita que os pagamentos serão realizados exclusivamente por meio eletrônico e condicionados ao envio prévio, pelos credores, de seus dados bancários, com antecedência mínima de 30 dias do respectivo vencimento.

A partir desse contexto, até o momento, os representantes da Recuperanda apresentaram oito comprovantes de pagamento, tendo em vista que esses credores encaminharam corretamente seus dados bancários dentro do prazo estipulado (Cláusula 5.4 – Procedimentos para Pagamento).

Além disso, os representantes da Devedora informaram que, no mês de fevereiro/2026, não houve qualquer pagamento, em razão da ausência de manifestação adicional de credores com envio das informações necessária para viabilização das transferências, conforme previsto no PRJ e seus modificativos.

Credores	Classe	Valores QGC	Quantia Total Paga	Saldo Remanescente
ALEXSANDRO PACHECO DE PAULA	I	R\$ 4.614,90	R\$ 4.845,43	R\$ 0,00
AURIS DEL VALLE ROJAS VILLALBA	I	R\$ 2.284,48	R\$ 2.392,89	R\$ 0,00
CESAR BAUMGARTEN	I	R\$ 5.483,74	R\$ 5.744,45	R\$ 0,00
GILMAR VILI BRINGMANN	I	R\$ 5.000,00	R\$ 5.237,28	R\$ 0,00
MARCIO SENA RODRIGUES	I	R\$ 1.690,17	R\$ 1.770,38	R\$ 0,00
RODRIGO STROTTMANN	I	R\$ 4.350,00	R\$ 4.556,43	R\$ 0,00
PAUL ANTONIO CHACON MARCANO	I	R\$ 2.184,11	R\$ 2.287,76	R\$ 0,00
JOAO PEDRO H MACHADO	I	R\$ 75.974,45	R\$ 29.879,53	R\$ 46.094,92

07. Considerações Finais

Diante do exposto, a Administração Judicial vem, com o devido acato, perante Vossa Excelência, requerer:

- a) O recebimento do 24º Relatório Mensal de Atividades das recuperandas referente ao mês de **abril/2026**, a fim de fornecer a todas as partes interessadas os principais tópicos do processo de recuperação em questão até o momento;
- a) Após a devida análise pelos Órgãos competentes, o julgamento do presente relatório.

Sendo o que se cumpria reportar, a Administração Judicial permanece à disposição desse douto Juízo, bem como da coletividade dos credores e das recuperandas para os esclarecimentos que se fizerem necessários.

Nesses Termos,
É o Relatório.

Pelotas/RS, 2 de junho de 2026.

VON SALTIEL ADVOCACIA E CONSULTORIA EMPRESARIAL
CNPJ n.º 18.814.424/0001-55

GERMANO VON SALTIEL
OAB/RS n.º 68.999

AUGUSTO VON SALTIEL
OAB/RS n.º 87.924

JULIANA RESCHKE
CRC n.º 104.037/O


MANUELA BUSSMANN
OAB/RS n.º 137.535

08. Anexos


Registros fotográficos realizados durante visita *in loco* ocorrida em 23/03/2026




01. Entrada da empresa




02. Administrativo




03. Produção



04. Produção



05. Produção



06. Produção



07. Produtos Acabados



08. Expedição da Empresa



VON SALTIEL
ADMINISTRAÇÃO JUDICIAL

Telefones

(51) 3414-6760 / (48) 3197-2969

Whats Business

(51) 99171-7069

Endereço de e-mail

atendimento@vonsaltiel.com.br

Website

www.vonsaltiel.com.br