



# 23º Relatório Mensal de Atividades

Janeiro, Fevereiro e Março/2026

**METALÚRGICA VENÂNCIO LTDA. e  
B V TRANSPORTE, INDÚSTRIA E COMÉRCIO LTDA.**

INCIDENTE PROCESSUAL N.º 5008912-33.2024.8.21.0022  
RECUPERAÇÃO JUDICIAL N.º 5042532-70.2023.8.21.0022

JUÍZO DO JUIZADO REGIONAL EMPRESARIAL DA COMARCA DE PELOTAS/RS  
JUIZ: DR. ALEXANDRE MORENO LAHUDE

# Sumário

**01** Considerações iniciais

**02** Cronograma Processual

**03** Informações sobre as Recuperandas

**04** Estrutura do Passivo

**05** Análise Econômico-Financeira

**06** Plano de Recuperação Judicial

**07** Considerações Finais

**08** Anexos

# 01. Considerações Iniciais

## Função do Administrador Judicial

O Administrador Judicial é o agente auxiliar da justiça e de confiança do Juiz que, ao assumir as suas funções, compromete-se a bem e fielmente desempenhar o encargo, com as responsabilidades a ele inerentes. O principal dever da Administração Judicial na Recuperação Judicial consiste em fiscalizar as atividades do devedor, porquanto este permanece na gestão empresarial.

O resultado dessa fiscalização é materializado por meio da apresentação de relatórios mensais de atividades (RMA), cujo dever é estabelecido à Administração Judicial no art. 22, II, 'c', da Lei n.º 11.101/05 (LRF), recentemente incluída pela Lei n.º 14.112/20, segundo o qual:

Art. 22. Ao administrador judicial compete, sob a fiscalização do juiz e do Comitê, além de outros deveres que esta Lei lhe impõe:

II – na recuperação judicial:

c) apresentar ao juiz, para juntada aos autos, relatório mensal das atividades do devedor, fiscalizando a veracidade e a conformidade das informações prestadas pelo devedor; (Redação dada pela Lei n.º 14.112, de 2020).

As informações apresentadas nos relatórios serão baseadas em dados contábeis, financeiros e operacionais apresentados pelas Recuperandas, sob as penas do art. 171 da LRF. Tais informações, todavia, **não serão objeto de exame independente ou de procedimento de auditoria**, de forma que não se poderá garantir ou afirmar a sua correção, precisão e completude.

Isso porque, como bem referem Daniel Carnio e Alexandre Correa, *“a intenção do legislador nessa norma é a de que a administração verifique a plausibilidade e a veracidade da documentação apresentada pelo devedor, servindo como efetivo ente fiscalizatório”*. Mais adiante, acrescentam que *“a inclusão da alínea ‘c’, inciso II, do referido artigo não ocorreu para responsabilizar o auxiliar do juízo por informações inverídicas prestadas pelas Recuperandas”, mas sim para obrigá-lo “a fiscalizar essas informações e conferir, dentro das suas possibilidades de trabalho, se os dados possuem lastro na realidade da empresa”*. (COSTA, Daniel Carnio. Comentários à lei de recuperação de empresas e falência: Lei 11.101, de 09 de fevereiro de 2005/ Daniel Carnio Costa, Alexandre Correa Nasser de Melo – Curitiba: Juruá, 2021, pp. 107-109).

O presente relatório, portanto, não objetiva atestar a veracidade e a conformidade das informações contábeis e financeiras prestadas pelo devedor. Objetiva, por outro lado, conferi-las, a fim de aferir se guardam embasamento com a realidade coletada pela Administração Judicial nas vistorias – físicas ou virtuais – realizadas nas instalações da devedora.



# 01. Considerações Iniciais

## Função do Administrador Judicial

Nesse sentido, o presente relatório tem como objetivo reunir, de forma sintética, as informações operacionais, financeiras, econômicas e processuais da Recuperação Judicial das Empresas **METALÚRGICA VENÂNCIO LTDA. e B V TRANSPORTE, INDÚSTRIA E COMÉRCIO LTDA.**, ofertando ao Juiz, ao Ministério Público, aos credores e aos demais interessados um relato transparente dos principais fatos ocorridos no período analisado.

O período objeto de análise processual e operacional corresponde aos meses de **janeiro, fevereiro e março/2026**.

Ao lado, apresenta-se as atividades desempenhadas por esta Equipe Técnica.

### Resumo das Atividades de Competência da AJ

Atendimento e prestação de informações aos credores;

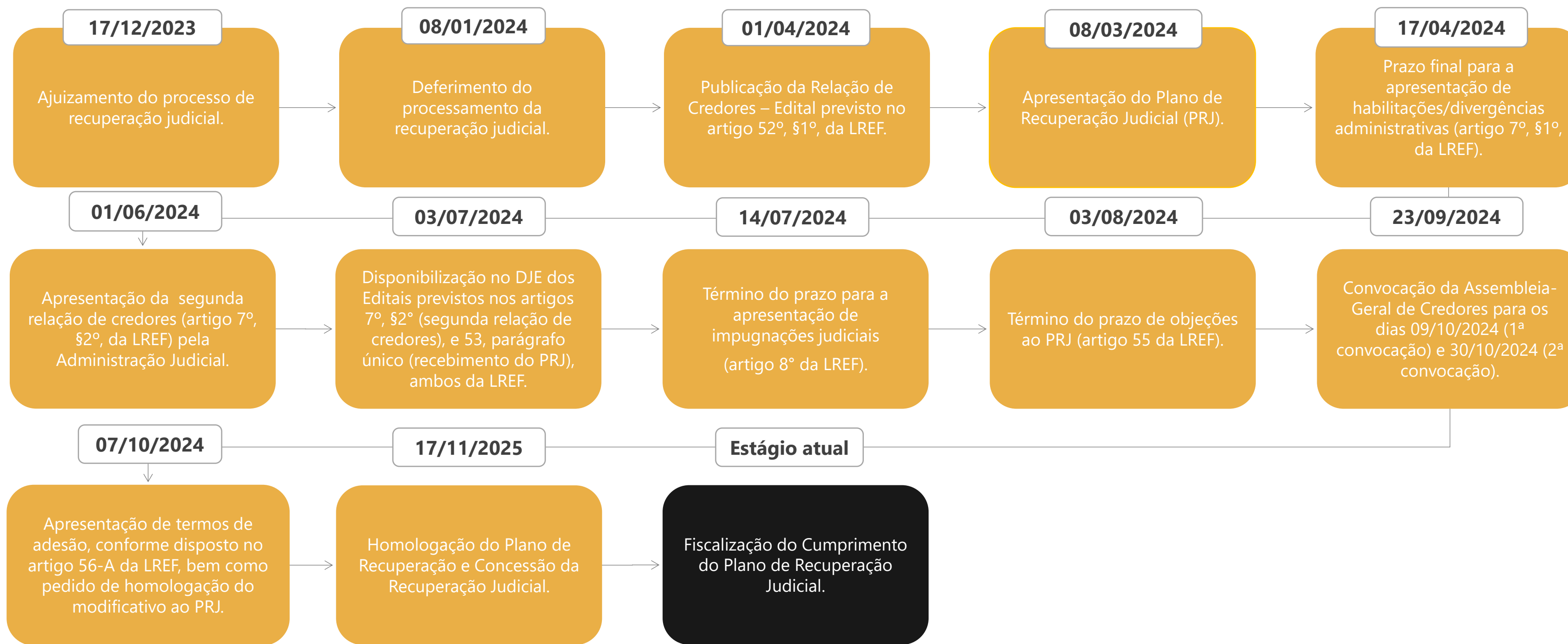
Solicitação e análise da documentação contábil, bem como das atividades das Recuperandas;

Vistoria à sede das Recuperandas, de forma a verificar a continuidade da atividade e angariar informações sobre a operação;

Elaboração dos Relatórios Mensais de Atividades (RMA), fiscalização dos procedimentos inerentes ao correto andamento do processo de recuperação judicial e prestação de informações ao Juizado Regional Empresarial da Comarca da Pelotas/RS.

# 02. Cronograma Processual

Metalúrgica Venâncio LTDA. e B V Transporte, Indústria e Comércio LTDA.

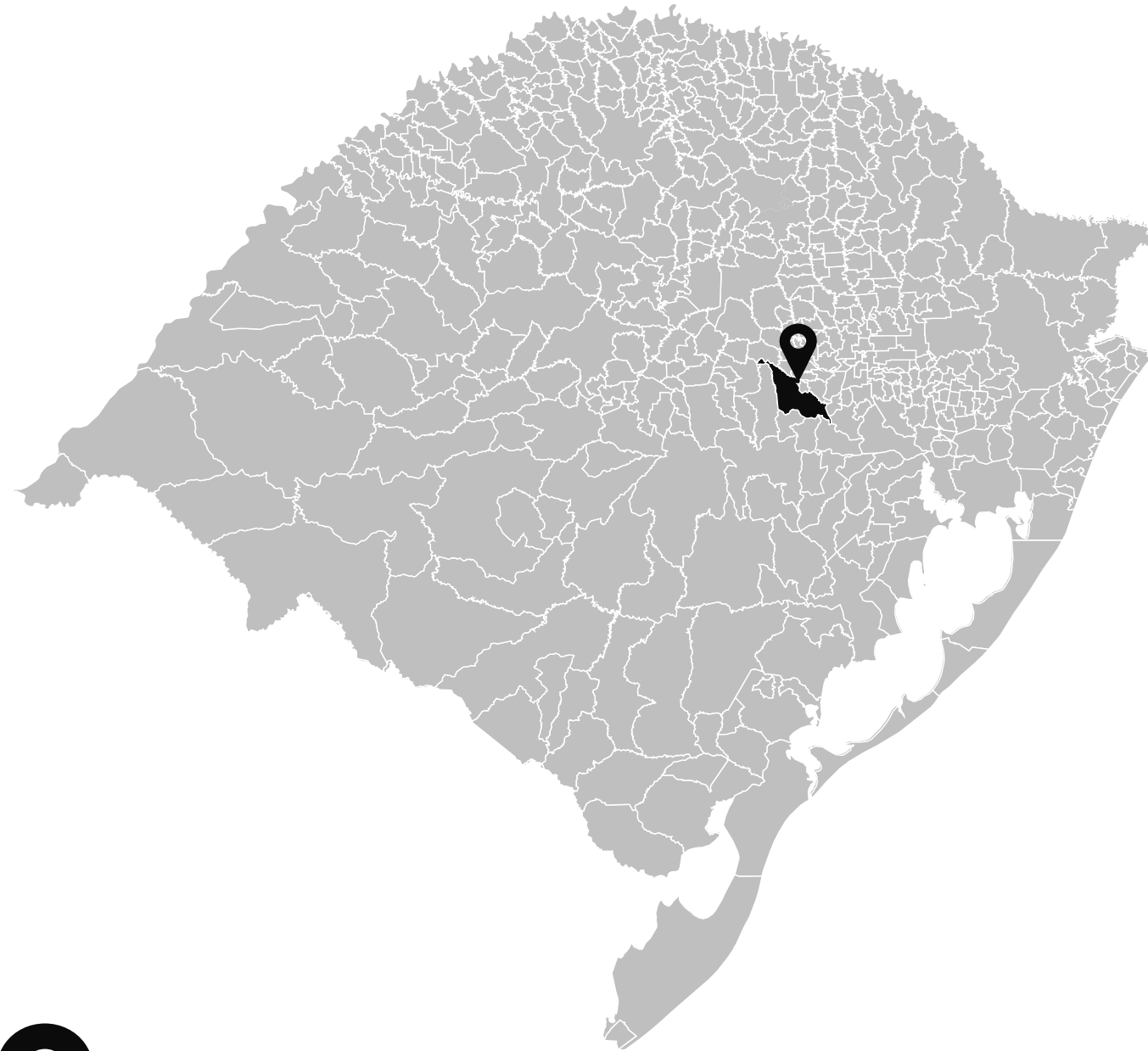


Evento Ocorrido

Evento Não Ocorrido

# 03. Informações sobre as Recuperandas

Localização das Empresas



[Abaixo, apresenta-se link com vídeos da visita in loco realizada na sede das Devedoras \(07/03/2024\)](#)



Todos os locais utilizados pelas Devedoras estão localizados na cidade de Venâncio Aires/RS, conforme endereços abaixo:




**Metalúrgica Venâncio LTDA.:** Rua Wilma Helena Kunz, n.º 2469, Bairro Bela Vista, Venâncio Aires/RS;



**B V Transporte Indústria e Comércio LTDA.:** Rua Wilma Helena Kunz, n.º 2466, Bairro Bela Vista, Venâncio Aires/RS.

# 03. Informações sobre as Recuperandas

Descrição das Empresas



**Razão Social:** Metalúrgica Venâncio LTDA.



**CNPJ:** 93.899.359/0001-23



**Sede:** Rua Wilma Helena Kunz, n.º 2469, Bairro Bela Vista, Venâncio Aires/RS



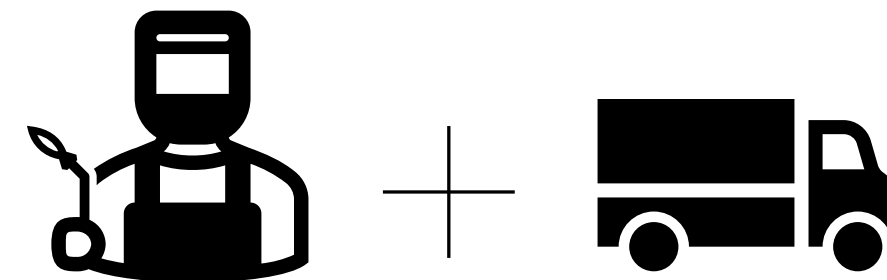
**Natureza Jurídica:** Sociedade Empresária Limitada



**Objeto Social:** fundição de ferro e aço, fabricação de máquinas e equipamentos para indústrias de alimentos, bebidas e fumo, bem como peças e acessórios; etc.



**Capital Social:** R\$ 2.770.000,00



**Razão Social:** B V Transporte Indústria e Comércio LTDA.



**CNPJ:** 01.969.520/0001-70



**Sede:** Rua Wilma Helena Kunz, n.º 2466, Bairro Bela Vista, Venâncio Aires/RS



**Natureza Jurídica:** Sociedade Empresária Limitada



**Objeto Social:** fabricação de fogões, refrigeradores e máquinas de lavar e secas para uso doméstico, peças e acessórios, bem como transporte rodoviário, etc.

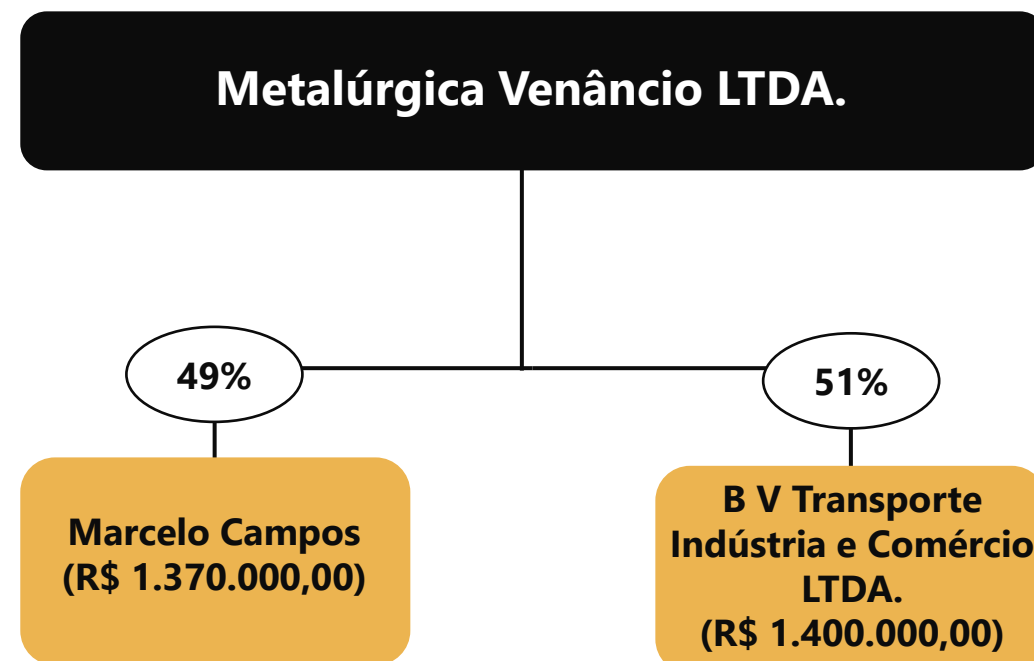


**Capital Social:** R\$ 20.000,00

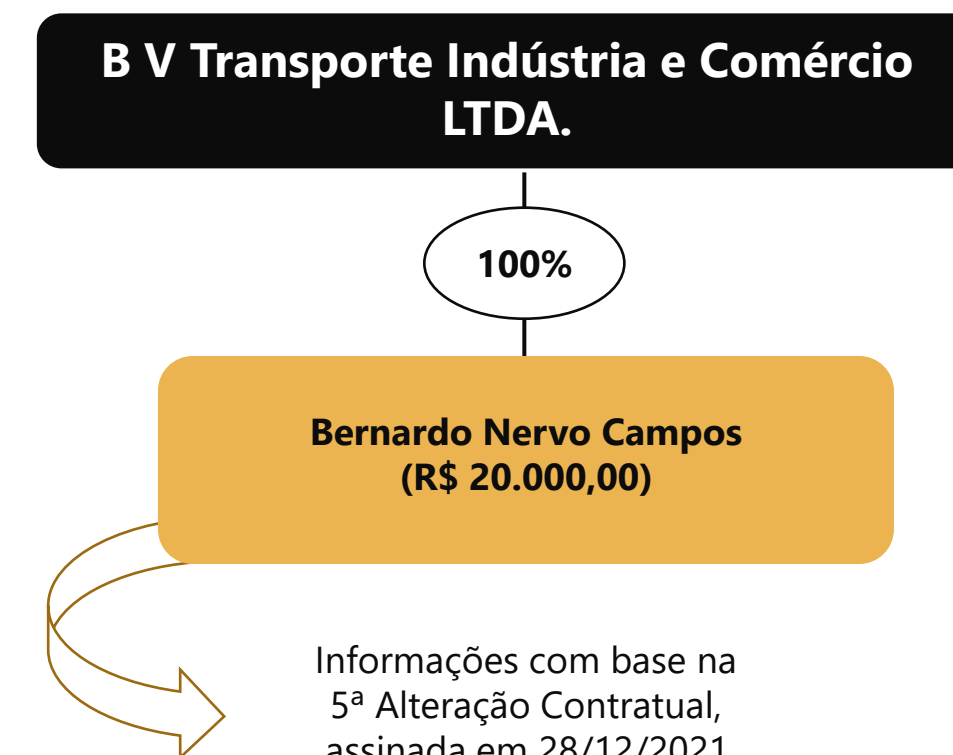
# 03. Informações sobre as Recuperandas

## Estrutura Societária

Abaixo, apresenta-se a composição societária das recuperandas, conforme últimas alterações contratuais (EVENTO 1 – CONTRSOCIAL3 e CONTRSOCIAL4):

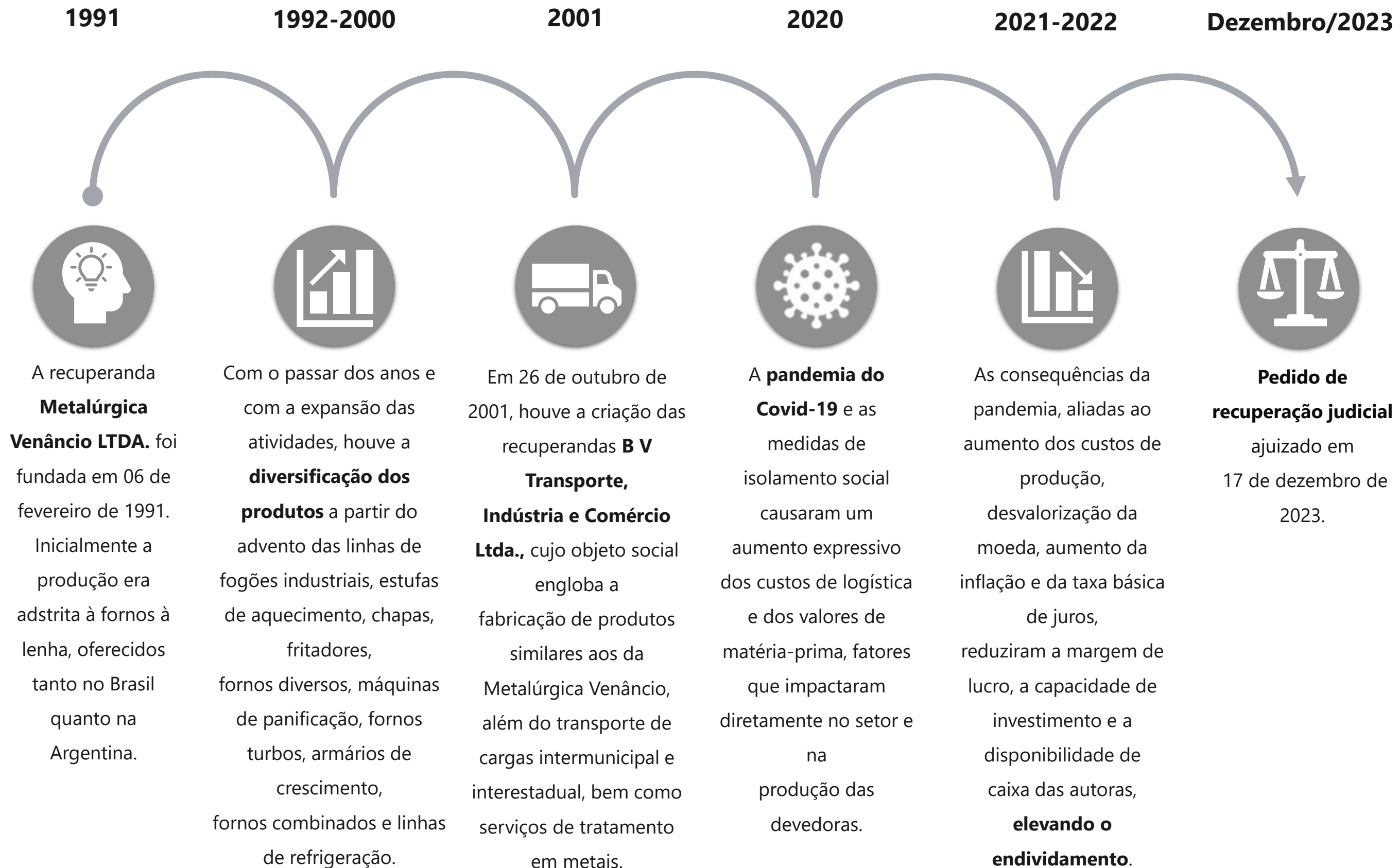


Informações com base na 13ª Alteração e Consolidação Contratual, assinada em 08/08/2022.



# 03. Informações sobre as Recuperandas

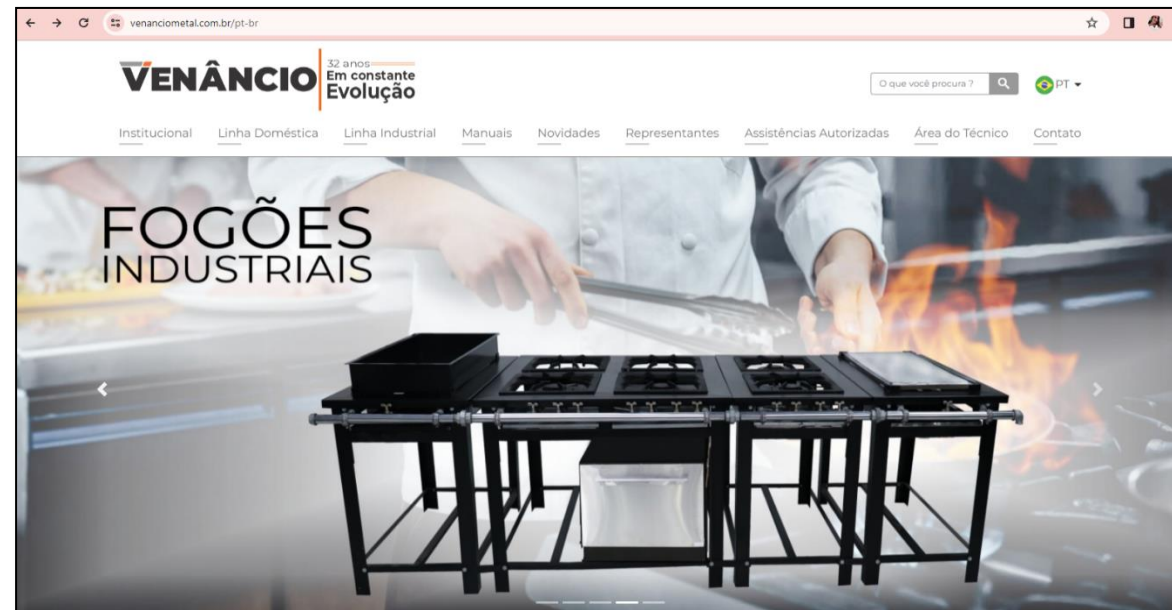
Breve Histórico



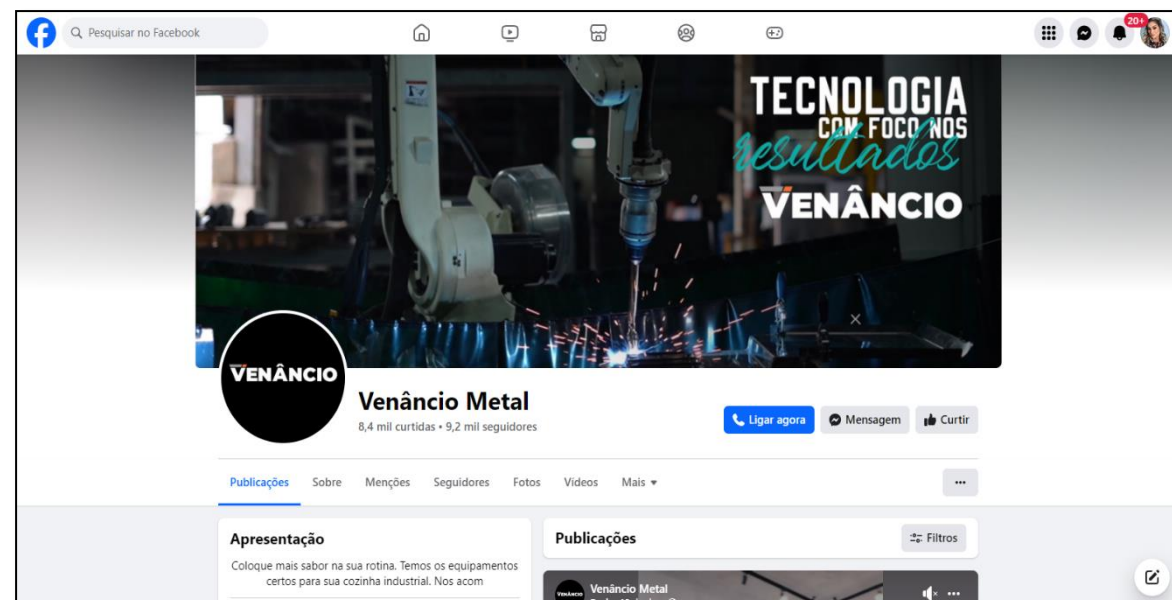
# 03. Informações sobre as Recuperandas

Imagens das páginas das redes sociais das empresas

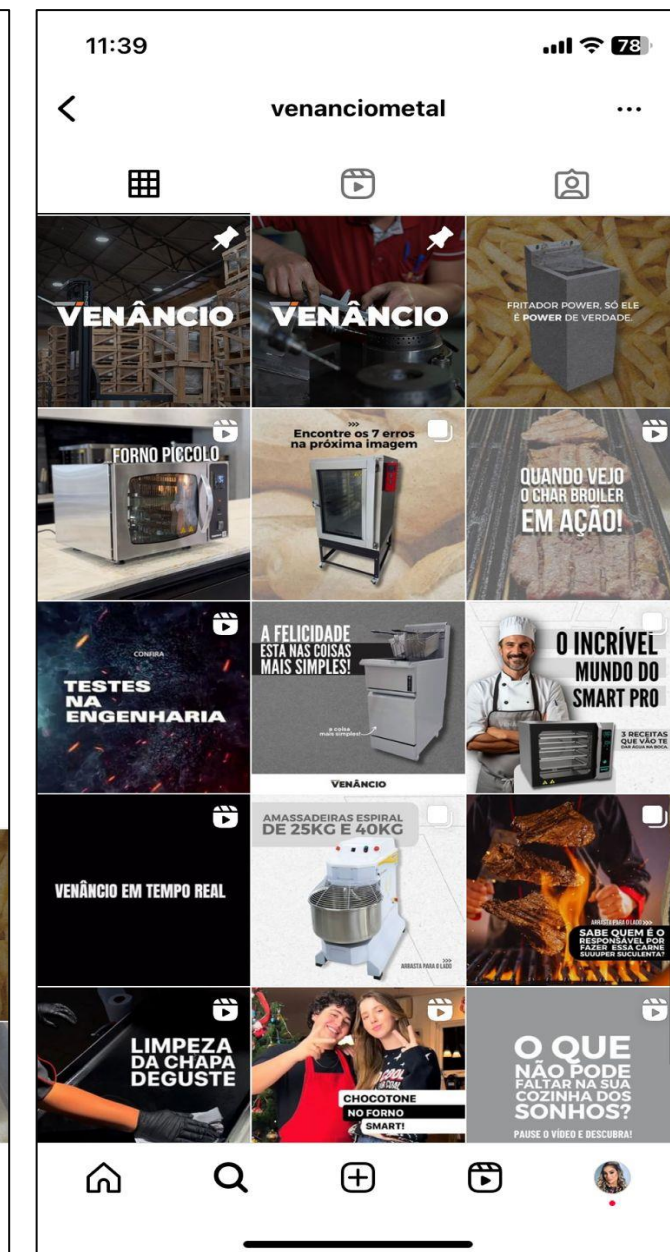
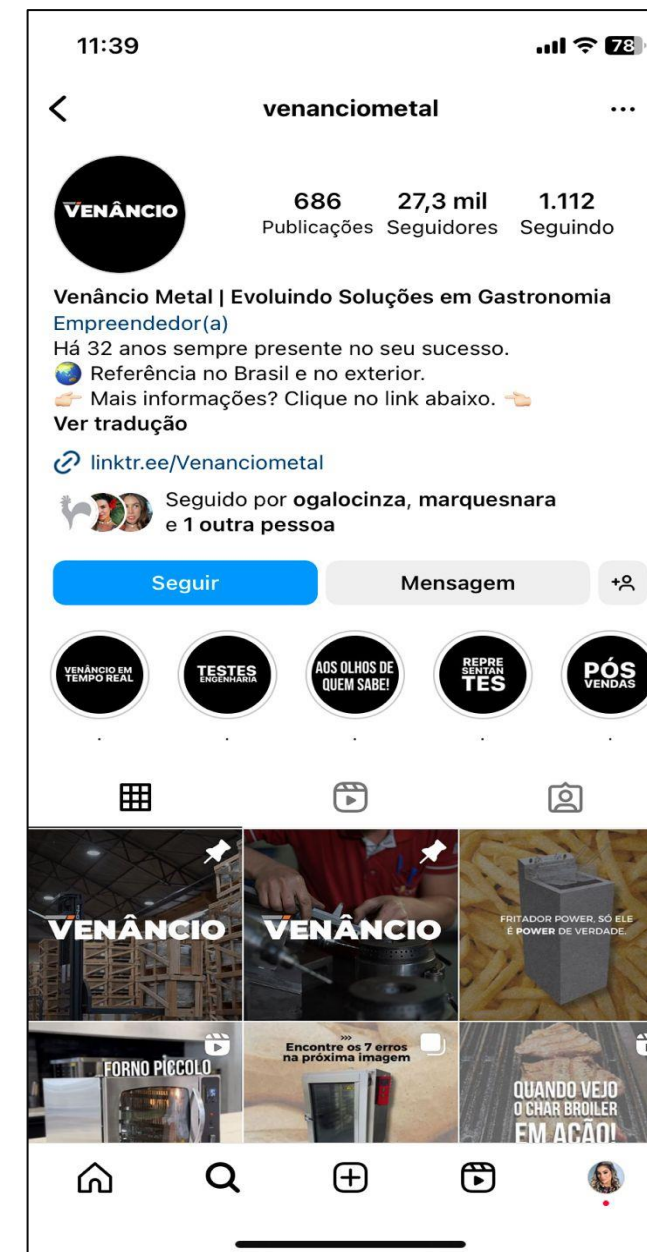
## Site



## Facebook



## Instagram

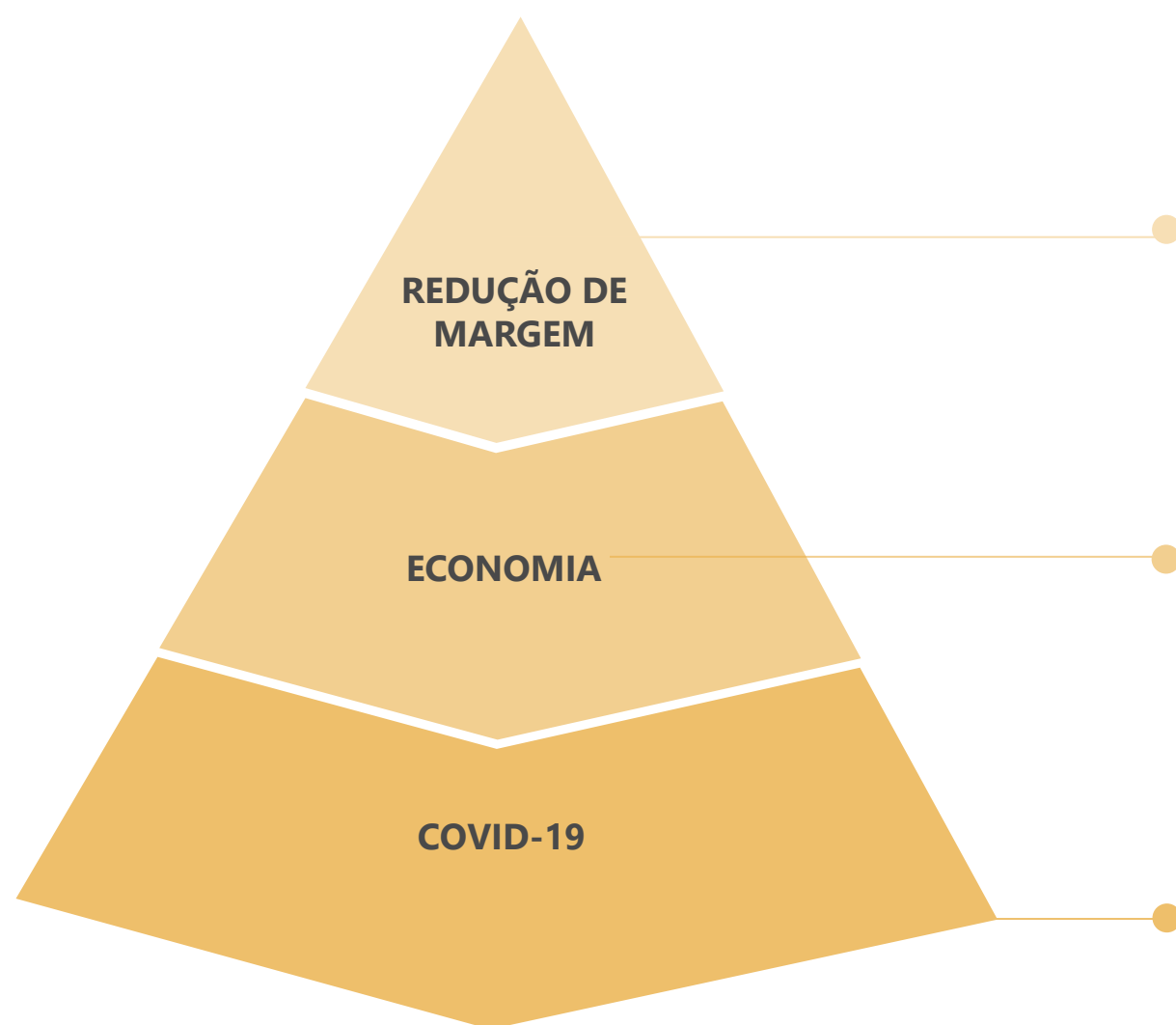


# 03. Informações sobre as Recuperandas

## Outras Informações

### Causas da Crise

Abaixo, apresenta-se as causas da crise elencadas pelas Recuperandas no momento do ajuizamento da Recuperação Judicial (petição inicial):



As consequências da pandemia, aliadas ao aumento dos custos de produção, desvalorização da moeda e aumento da inflação (e da taxa básica de juros), reduziram a margem de lucro, a capacidade de investimento e a disponibilidade de caixa das empresas, acabando por elevar o endividamento.

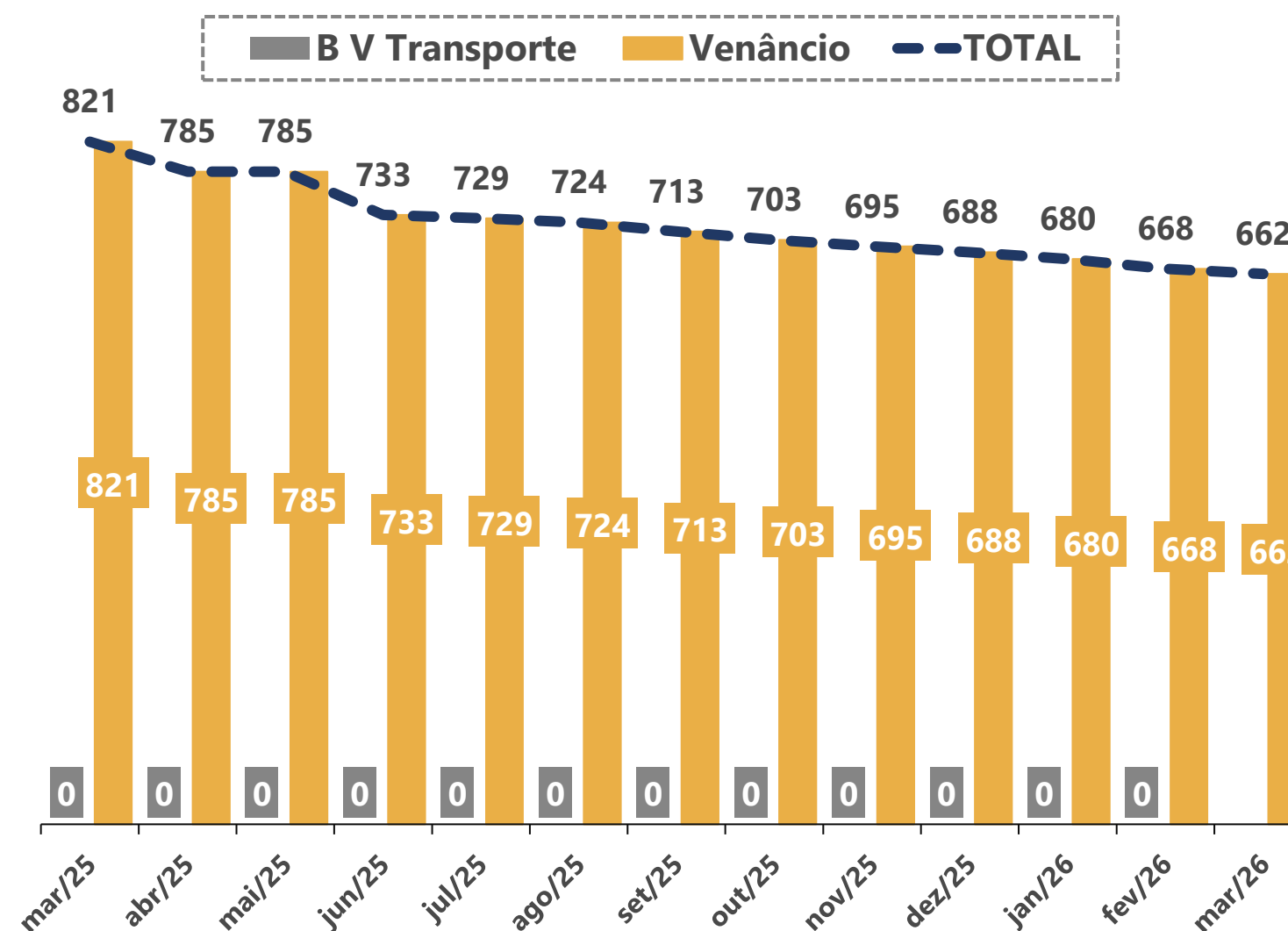
Desaceleração da economia em virtude dos impactos ocasionados pela pandemia do Covid-19, gerando aumento expressivo do custo de logística e dos valores referentes à matéria-prima.

Impactos causados pelas medidas de isolamento social devido à pandemia do Covid-19, entre os anos de 2020 e 2021.

### Quadro Funcional

Apresenta-se, a seguir, a **evolução do quadro funcional** das Recuperandas, entre os meses de março/2025 e março/2026, conforme informações encaminhadas pela sua administração. Destaca-se que os 668 funcionários são contratados pelo regime da CLT.

Cumprir referir que os relatórios disponibilizados à Administração Judicial, referentes ao meses de março/2025 a março/2026, não apresentaram a separação dos funcionários por Recuperanda, motivo que justifica a ausência de informação no gráfico a seguir.



# 03. Informações sobre as Recuperandas

## Outras Informações

### Títulos Protestados

Com base na consulta realizada em **13 de abril de 2026**, no site de Cartórios e Protestos (<https://site.cenprotnacional.org.br/>), apresenta-se, abaixo, um quadro-resumo dos títulos protestados:

Empresa	Cartório	Cidade	Nº de Títulos	Valores
MV	Tabelionato de Protestos	Venâncio Aires/RS	2273	R\$ 129.789.695,66
MV	Tabelião de Notas e de Protesto de Letras e Títulos	Bauru/SP	1	R\$ 3.118,78
BV	Tabelionato de Protestos	Venâncio Aires/RS	27	R\$ 12.450.779,32
<b>TOTAL</b>			<b>2301</b>	<b>R\$ 142.243.593,76</b>

### Passivo Contingente

Esta Equipe Técnica elaborou um quadro-resumo no que tange aos processos das recuperandas com base no relatório disponibilizado nos autos (Evento 1 – ANEXO11). Abaixo, seguem as informações:

Réu	Natureza	n.º de Processos	Valor Total da Causa
Metalúrgica Venâncio LTDA.	Ação Civil	33	R\$ 466.622,99
BV Transporte Industria e Comercio LTDA.	Procedimento Comum	2	R\$ 74.160,00
Metalúrgica Venâncio LTDA.	Trabalhista	59	R\$ 12.118.807,22
<b>TOTAL</b>			<b>R\$ 12.659.590,21</b>

### Demais Informações



Conforme informações repassadas pelos representantes das devedoras, as **obrigações contraídas após o ajuizamento da Recuperação Judicial**, como salários, água, luz e fornecedores, estão sendo adimplidas mensalmente. No entanto, conforme demonstrado na página 15 deste relatório, há um **saldo significativo de dívidas tributárias** em atraso.



Em relação aos **honorários da Administração Judicial**, destaca-se que, até o momento de elaboração deste relatório, não havia parcelas em atraso.



Inicialmente, destaca-se que a Recuperanda BV Transportes, nos balancetes de janeiro, fevereiro e março/2026, no que se refere ao **Ativo Imobilizado**, registrou apenas as depreciações do período.

Por outro lado, a Devedora Metalúrgica Venâncio, em março/2026, registrou adições nas subcontas do **Ativo Imobilizado** e contabilizou as depreciações do período.

# 04. Estrutura do Passivo

## Passivo Sujeito à Recuperação Judicial

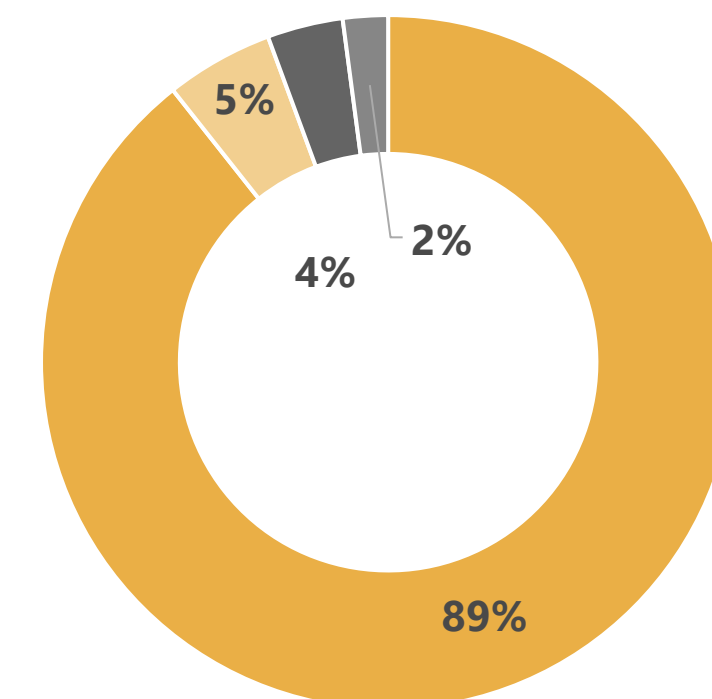
O **Edital do Art. 7º, §2º, da LREF** reflete a segunda relação de credores das devedoras e perfaz o montante de **R\$ 88.750.024,33**, conforme tabela abaixo apresentada:

CLASSES	VALORES DO EDITAL ART. 52, § 1º, LRF	VALORES DO EDITAL ART. 7, § 2º, LREF E NÚMERO DE CREDITORES		
Classe I - Trabalhista	R\$ 1.620.708,33	R\$ 3.133.658,90	78	10%
Classe II - Garantia Real	R\$ 16.557.411,82	R\$ 4.457.411,82	1	0%
Classe III - Quirografários	R\$ 158.381.819,57	R\$ 79.297.393,53	612	75%
Classe IV - ME/EPP	R\$ 1.551.726,90	R\$ 1.861.560,08	122	15%
<b>TOTAL</b>	<b>R\$ 178.111.666,62</b>	<b>R\$ 88.750.024,33</b>	<b>813</b>	<b>100%</b>

Considerando as informações dispostas nos autos processuais, **89% do passivo concursal** corresponde a dívidas com **credores quirografários**. Abaixo, apresenta-se os principais credores arrolados:

CLASSES	PRINCIPAIS CREDITORES	VALORES (R\$)	% SOBRE O PASSIVO SUJEITO
Classe III - Quirografários	BANCO DO BRASIL	R\$ 5.200.860,47	5,86%
Classe II - Garantia Real	PANATLANTICA S.A	R\$ 4.457.411,82	5,02%
Classe III - Quirografários	BANCO DAYCOVAL	R\$ 4.412.566,73	4,97%
Classe III - Quirografários	SRM MONEY PLUS	R\$ 4.121.103,12	4,64%
Classe III - Quirografários	FUNDIMIG INDUSTRIA DE PECAS E COMPONENTES LTDA	R\$ 4.000.000,00	4,51%
Classe III - Quirografários	LARCA CAPITAL FIED CREDITORIOS	R\$ 2.869.906,02	3,23%
-	DEMAIS CREDITORES	R\$ 63.688.176,17	71,76%
<b>TOTAL</b>		<b>R\$ 88.750.024,33</b>	<b>100,00%</b>

■ Classe III - Quirografários    ■ Classe II - Garantia Real  
■ Classe I - Trabalhista        ■ Classe IV - ME/EPP



# 04. Estrutura do Passivo

## Passivo Extraconcursal

### Passivo Extraconcursal

Como créditos extraconcursais se enquadram, principalmente, (i) o passivo fiscal; (ii) as operações de adiantamento de contrato de câmbio, (iii) a cessão fiduciária de títulos e direitos creditórios, (iv) a alienação fiduciária e (v) o arrendamento mercantil (*leasing*).

Com base nas informações dispostas nos autos processuais, o **passivo extraconcursal** das Recuperandas perfazia **R\$ 73.623.392,42**, sendo composto por tributos, contratos bancários com garantia de alienação fiduciária e contratos de adiantamento de câmbio.

Desconsiderando-se as dívidas tributárias, o **passivo extraconcursal** soma, atualmente, a quantia de **R\$ 101.591.928,81**.

Em 24/09/2025, foi encaminhada solicitação, por e-mail, requerendo a atualização das informações referentes ao passivo extraconcursal das Recuperandas. Em resposta, em 23/10/2025, os representantes das Devedoras encaminharam os dados atualizados.

Comparativamente ao cenário de novembro/2024, verifica-se que o saldo das dívidas extraconcursais apresentou redução de R\$ 21.123.823,02, o que corresponde a uma diminuição aproximada de 17%.

Na tabela ao lado, apresenta-se os credores correspondentes às dívidas extraconcursais, conforme tabela encaminhada pelos representantes das Devedoras.

CREDOR	VALOR ATUALIZADO OUT/25	STATUS
ASSOCIAÇÃO METALURGICA VENANCIO	R\$ 27.275,43	NEGOCIADO
BANCO ABC	R\$ 2.887.500,03	NEGOCIADO - MINUTA
BANCO BRADESCO	R\$ 5.289.158,37	EXECUTADO - EM NEGOCIAÇÃO
BANCO BS2	R\$ 2.569.563,69	EXECUTADO
BANCO CAIXA GERAL - BRASIL S.A.	R\$ 6.402.315,44	EXECUTADO
BANCO DAYCOVAL	R\$ 4.371.568,62	NEGOCIADO
BANCO DO BRASIL	R\$ 17.514.682,30	NÃO EXECUTADO
BANCO GUANABARA	R\$ 387.690,84	EXECUTADO
BANCO ITAU	R\$ 4.880.024,64	EXECUTADO - EM NEGOCIAÇÃO
BANCO LUSO BRASILEIRO	R\$ 3.259.992,00	NEGOCIADO - MINUTA
BANCO PINE SA	R\$ 1.571.428,65	EXECUTADO
BANCO SAFRA SA	R\$ 1.320.994,09	EXECUTADO
BANCO VOITER SA	R\$ 2.555.603,54	EXECUTADO - EM NEGOCIAÇÃO
BANRISUL	R\$ 4.179.388,01	NEGOCIADO
BRDE-BANCO REGIONAL	R\$ 7.626.355,03	NÃO EXECUTADO - NEGOCIAÇÃO
CAIXA ECONOMICA FEDERAL	R\$ 7.132.721,89	NÃO EXECUTADO
CONSORCIO CAIXA	R\$ 618.812,20	NEGOCIADO
CONSORCIO SANTANDER	R\$ 23.763,52	NEGOCIADO
DEUTSCHE LEASING AG	R\$ 4.171.068,70	NEGOCIADO
NOVO BANCO CONTINENTAL	R\$ 2.489.059,61	EXECUTADO - EM NEGOCIAÇÃO
SALVAGNINI MASCHINENBAU GMBH	R\$ 10.242.379,93	NEGOCIADO
SICREDI	R\$ 5.086.555,78	EXECUTADO
SOFISA SA	R\$ 2.978.951,39	NEGOCIADO
UY3 SOCIEDADE DE CREDITO SA	R\$ 880.721,93	NEGOCIADO
VALOREM	R\$ 1.411.349,83	NEGOCIADO
C6 BANK	R\$ 1.713.003,35	NEGOCIADO
<b>TOTAL</b>	<b>R\$ 101.591.928,81</b>	

# 04. Estrutura do Passivo

## Passivo Extraconcursal - Tributário

Em relação ao passivo tributário das recuperandas, os representantes das empresas informaram que os débitos totalizam, atualmente, **R\$ 86.469.127,85**, conforme dados disponibilizados em 31/10/2025, via e-mail.

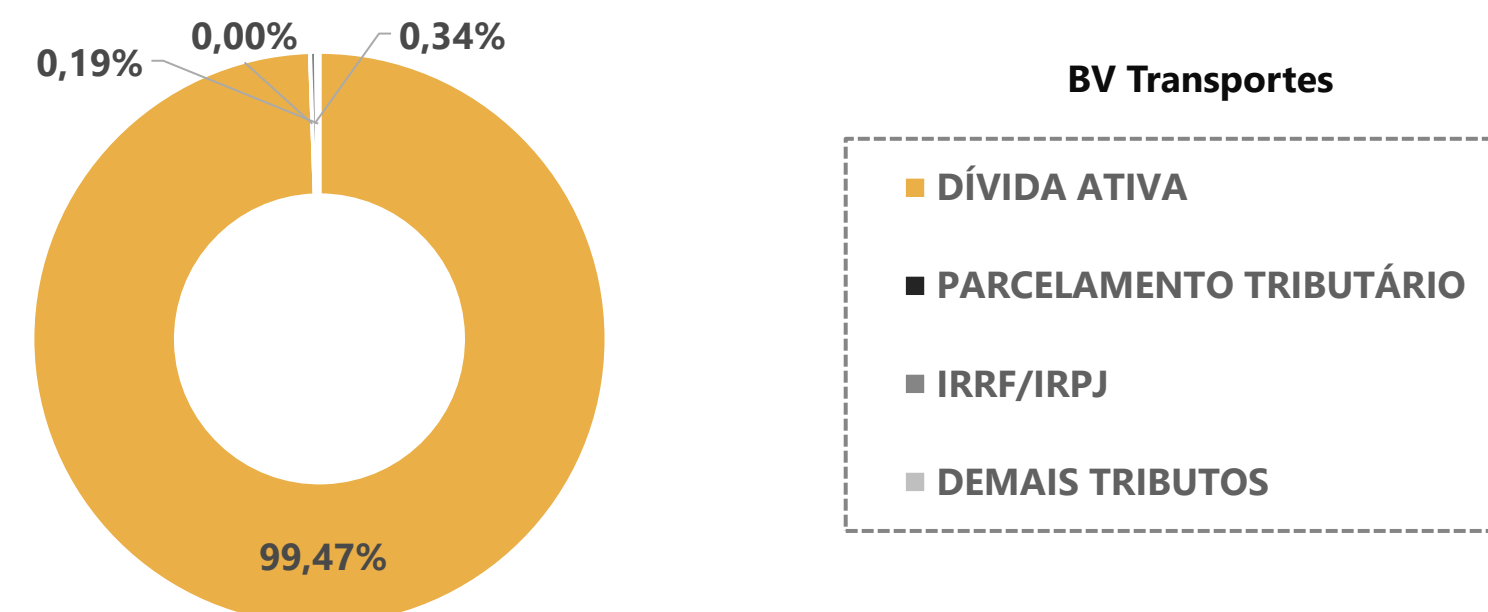
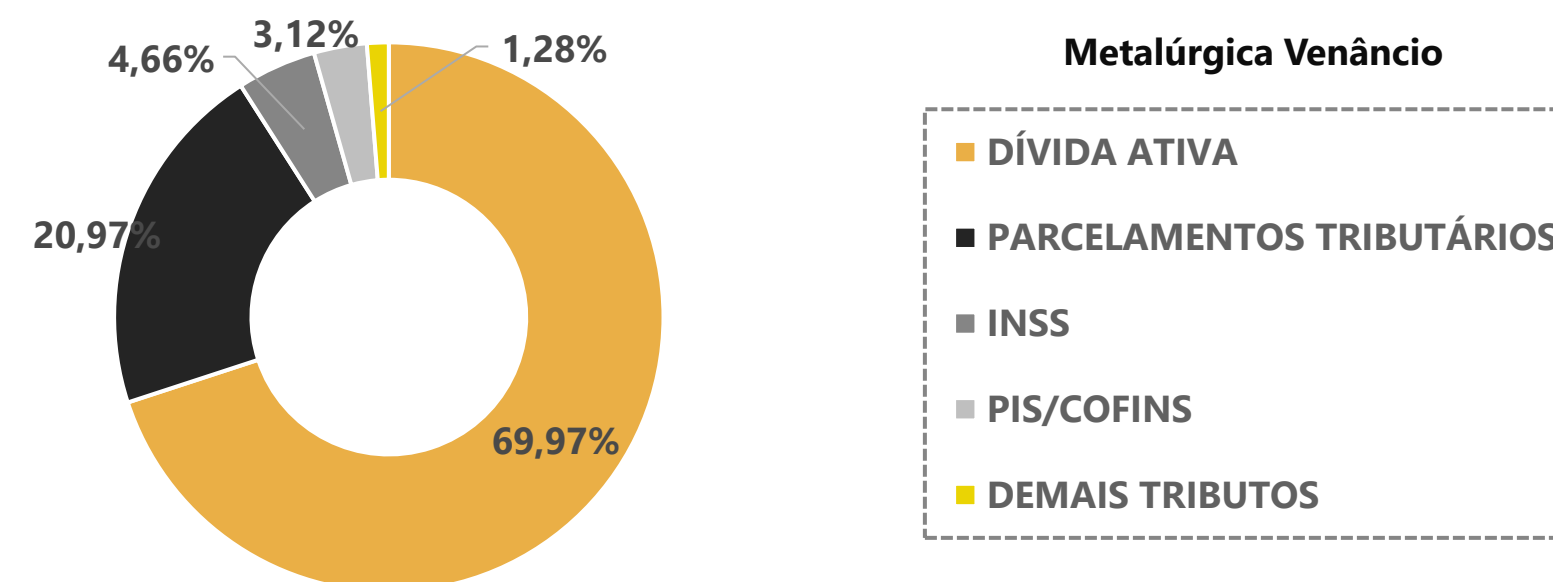
A seguir, apresenta-se a composição detalhada da dívida tributária:

	31/10/2025	
	CNPJ 93.899.359/0001-23 <b>Metalúrgica Venâncio</b>	CNPJ 01.969.520/0001-70 <b>B V Transporte e Indústria</b>
<b>Ministério da Fazenda (Receita Federal)</b>	R\$ 85.648.434,29	R\$ 820.693,56
<b>Secretaria da Fazenda do Estado do Rio Grande do Sul (Receita Estadual)</b>	R\$ 0,00	R\$ 0,00
<b>Município de Venâncio Aires/RS</b>	R\$ 0,00	R\$ 0,00
<b>TOTAL</b>	<b>R\$ 85.648.434,29</b>	<b>R\$ 820.693,56</b>

Ademais, conforme consulta realizada em 22 de abril de 2026, no site do Regularize (<https://www.listadevedores.pgfn.gov.br/>), verificou-se que os CNPJs das empresas apresentam R\$ 102.563.478,90 inscritos em Dívida Ativa da União.

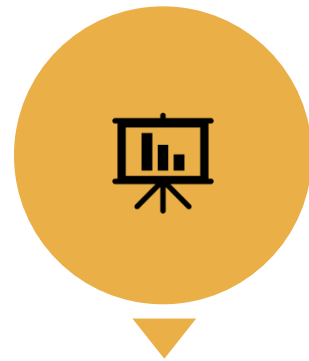
Tributo	Metalúrgica Venâncio	BV Transportes
ESTADOS/DISTRITO FEDERAL	R\$ 13.378,16	R\$ 0,00
TRIBUTÁRIO - DEMAIS DÉBITOS	R\$ 43.927.034,37	R\$ 7.497.012,38
TRIBUTÁRIO - PREVIDENCIÁRIO	R\$ 43.023.695,07	R\$ 7.879.928,76
TRIBUTÁRIO - SIMPLES NACIONAL	R\$ 0,00	R\$ 222.430,16
<b>TOTAL</b>	<b>R\$ 86.964.107,60</b>	<b>R\$ 15.599.371,30</b>

Cabe salientar que os parcelamentos tributários e as obrigações fiscais contabilizadas nos balancetes das Recuperandas, no que concerne ao mês de março/2026, perfizeram, aproximadamente, R\$ 140 milhões, os quais se encontram distribuídos conforme demonstrado nos gráficos.



# 05. Análise Econômico-Financeira

Econômico-Financeiras



Esta seção explora as principais variações econômicas, financeiras e patrimoniais das recuperandas, mediante a análise dos principais indicadores que evidenciam a evolução do processo de recuperação das sociedades empresárias.



De maneira a retratar essa evolução, foram utilizadas, para este Relatório Mensal de Atividades (RMA), informações pertinentes a exercícios pretéritos, bem como balancetes dos meses de **janeiro, fevereiro e março/2026**, disponibilizados a esta Equipe Técnica.



A Administração Judicial, com o objetivo de trazer transparência ao processo de Recuperação Judicial, dispõe de site específico ([www.vonsaltiel.com.br](http://www.vonsaltiel.com.br)), no qual disponibiliza aos credores e aos demais interessados os principais documentos relativos ao feito.



A integralidade da documentação está disponível em formato digital (PDF), no *Dropbox*, cujo acesso está disponível por meio do link constante no ícone acima. Ainda, poderá ser solicitada à Administração Judicial, que, como já tem feito, a encaminhará via e-mail. >> atualizar link

# **05. Análise Econômico-Financeira**

Metalúrgica Venâncio LTDA. e B V Transporte, Indústria e Comércio LTDA.

# 05. Análise Econômico-Financeira

Ativo | Metalúrgica Venâncio LTDA.

Os dados contábeis da **Metalúrgica Venâncio LTDA.**, no que diz respeito ao período compreendido entre janeiro, fevereiro e março/2026, foram disponibilizados, via e-mail, pelos representantes da empresa. Abaixo, apresenta-se a sintetização das contas do Ativo:

	mar/2026	AV	AH	fev/2026	jan/2026
<b>Ativo Circulante</b>	<b>84.347.942</b>	<b>59%</b>	<b>-14%</b>	<b>98.569.710</b>	<b>99.103.121</b>
Disponibilidades	6.451.694	4%	33%	4.854.004	5.799.180
Clientes (Nacionais + Exterior)	22.525.475	16%	-37%	35.666.809	33.976.834
Adiantamentos	16.645.522	12%	-10%	18.513.911	20.627.868
Impostos a Recuperar	2.574.972	2%	17%	2.197.682	2.245.435
Estoques	37.240.233	26%	-3%	38.427.258	37.543.757
Outros Créditos	(1.089.953)	-1%	0%	(1.089.953)	(1.089.953)
<b>Ativo Não Circulante</b>	<b>59.500.154</b>	<b>41%</b>	<b>-2%</b>	<b>61.004.964</b>	<b>61.555.209</b>
Realizável a Longo Prazo	8.487.670	6%	0%	8.487.670	8.487.670
Investimentos	1.158.794	1%	-45%	2.089.173	2.089.173
Imobilizado	49.670.187	35%	-1%	50.244.619	50.794.864
Intangível	183.502	0%	0%	183.502	183.502
<b>Total do Ativo</b>	<b>143.848.096</b>	<b>100%</b>	<b>-10%</b>	<b>159.574.674</b>	<b>160.658.330</b>

AV% - Análise vertical – apresenta a representatividade de cada rubrica perante o total do ativo;  
AH% - Análise horizontal - apresenta a variação mensal entre os meses de fevereiro e março/2026.

Inicialmente, ao comparar os meses de fevereiro e março/2026, observa-se que o Ativo Total reduziu cerca de 10%.

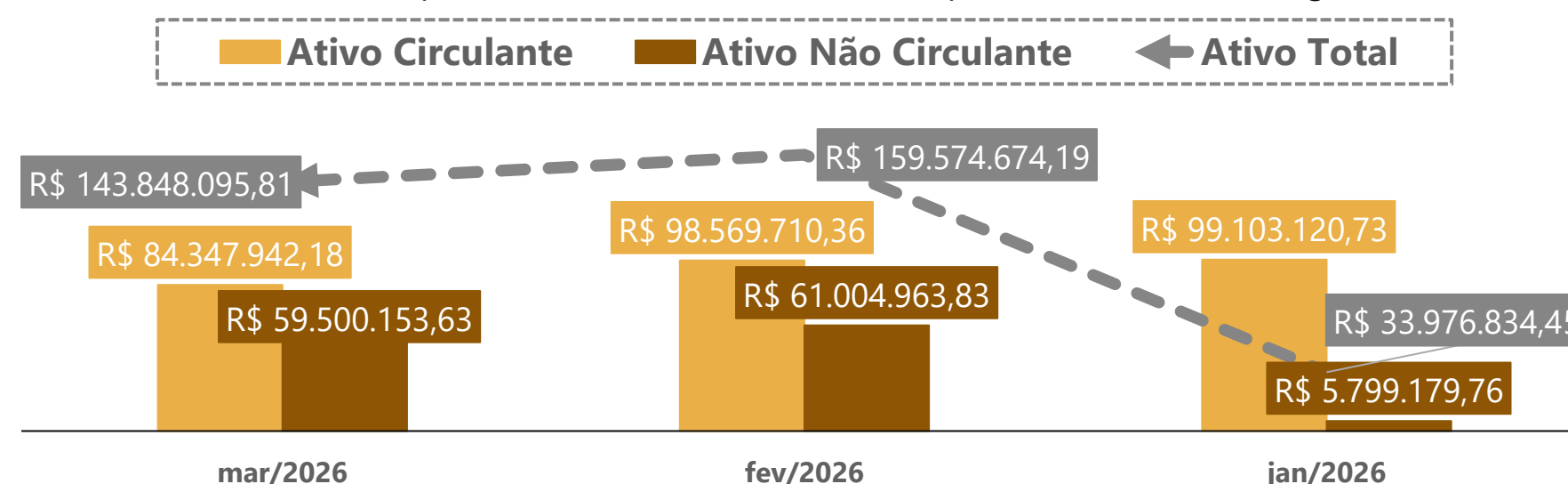
A principal variação no Ativo Circulante ocorreu na conta **Clientes**, que apresentou redução de 37%. Esse resultado foi influenciado, principalmente, pela queda nos Clientes Mercado Externo, bem como pela redução expressiva na conta de duplicatas vinculadas ao C6 Bank.

Outra variação relevante ocorreu na rubrica de **Disponibilidades**, que registrou aumento de 33%. Observa-se que o aumento está vinculado, sobretudo, aos saldos de Valores *Escrow*, que totalizavam R\$ 133 mil em fevereiro/2025 e R\$ 1,3 milhão no mês subsequente.

Ainda, destaca-se o aumento no saldo da conta de **Impostos a Recuperar**, que variou 17%, em razão da elevação dos valores de IPI e IRRF. A conta **Adiantamentos** reduziu em 10% os seus saldos, devido aos adiantamentos a fornecedores. Ademais, a rubrica de **Estoques** apresentou variação pouco relevantes, de 3%.

Quanto ao Ativo Não Circulante, constatou-se que a rubrica de **Investimentos** apresentou oscilação em razão da conta "Terrenos e Prédios para Investimento", a qual teve seu saldo zerado. Diante disso, foram solicitados à Recuperanda esclarecimentos acerca da operação que ocasionou tal baixa. Ressalta-se que as variações nos saldos do **Ativo Imobilizado** foram destacadas na página 12 deste relatório.

Por fim, ressalta-se que as demais contas do Ativo não apresentaram variações significativas.



# 05. Análise Econômico-Financeira

Passivo | Metalúrgica Venâncio LTDA.

Os dados contábeis da **Metalúrgica Venâncio LTDA.**, no que diz respeito aos meses de janeiro, fevereiro e março/2026, foram disponibilizados, via e-mail, pelos representantes da empresa. Abaixo, apresenta-se a sintetização das contas do Passivo:

	mar/2026	AV	AH	fev/2026	jan/2026
<b>Passivo Circulante</b>	<b>159.307.745</b>	<b>111%</b>	<b>-8%</b>	<b>173.419.966</b>	<b>174.785.408</b>
Fornecedores	55.879.740	39%	0%	56.010.563	55.482.569
Empréstimos e Financiamentos	23.614.913	16%	-2%	24.215.792	28.390.814
Obrigações Tributárias	11.315.677	8%	2%	11.047.627	10.773.980
Obrigações Trabalhistas	7.603.939	5%	4%	7.276.688	7.049.387
Outras Obrigações	14.250.674	10%	-47%	26.806.974	25.450.062
Adiantamento (ACC/ACE)	46.642.802	32%	-3%	48.062.322	47.638.596
<b>Passivo Não Circulante</b>	<b>65.444.152</b>	<b>45%</b>	<b>-2%</b>	<b>66.929.273</b>	<b>68.270.347</b>
Sócios c/ particular	848.684	1%	0%	848.684	848.684
Empréstimos e Financiamentos - LP	41.014.512	28%	-3%	42.438.665	43.707.422
Parcelamentos Tributários	23.580.956	16%	-0,3%	23.641.924	23.714.241
<b>Patrimônio Líquido</b>	<b>(80.647.930)</b>	<b>-56%</b>	<b>0%</b>	<b>(80.647.930)</b>	<b>(80.647.930)</b>
<b>Passivo e Patrimônio Líquido</b>	<b>144.103.967</b>	<b>100%</b>	<b>-10%</b>	<b>159.701.309</b>	<b>162.407.826</b>

AV% - Análise vertical – apresenta a representatividade de cada rubrica perante o total do passivo e do patrimônio líquido;  
 AH% - Análise horizontal - apresenta a variação mensal entre os meses de fevereiro e março/2026.

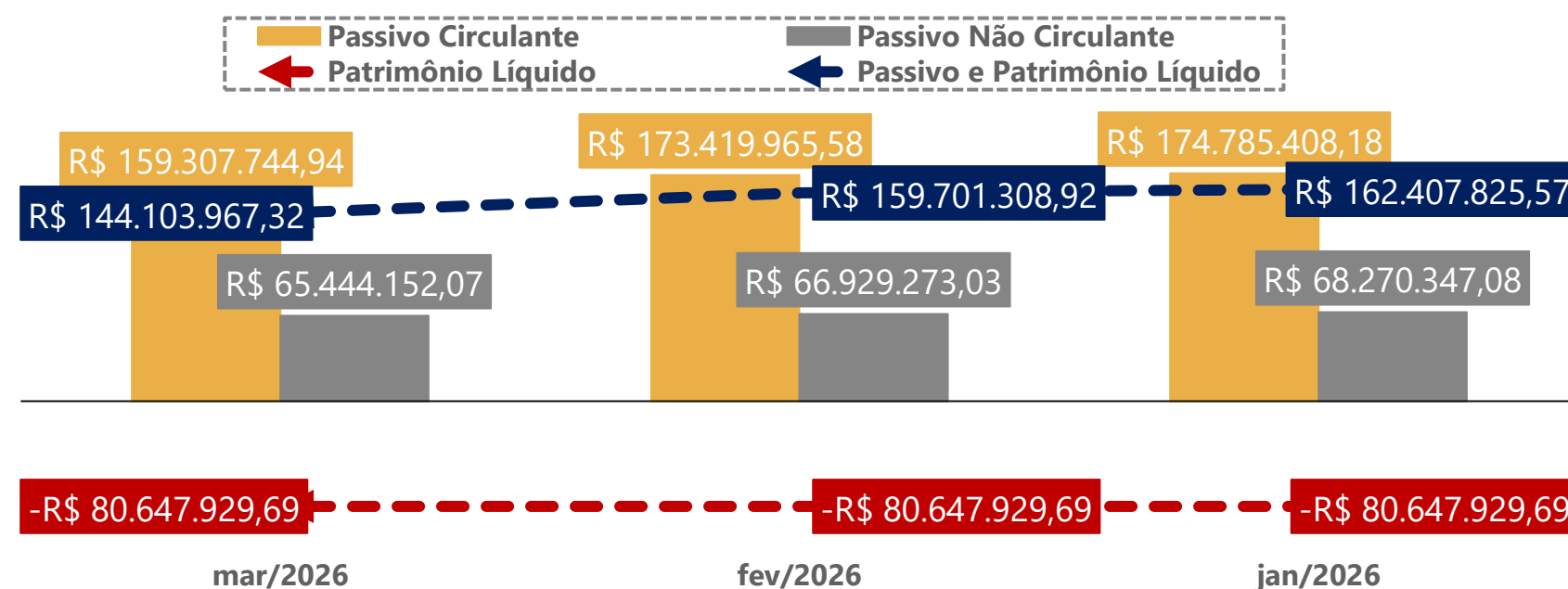
Inicialmente, verifica-se que, entre fevereiro e março/2026, o saldo de **Outras Obrigações** reduziu 47%, em decorrência, exclusivamente, de adiantamentos de clientes classificados como **Credores Diversos**.

Quanto às **Obrigações Tributárias** e às **Obrigações Trabalhistas**, ambas registraram acréscimos no período: de 2% e de 4%, respectivamente. Os saldos tributários foram impactados, sobretudo, pelos valores de ICMS, enquanto os débitos trabalhistas apresentaram oscilações decorrentes, principalmente, da conta de Salários a Pagar.

Em março/2026, o saldo da conta de **Empréstimos e Financiamentos** (curto prazo) apresentou redução de R\$ 600 mil, o que corresponde a 2% em relação ao mês anterior. Além disso, a rubrica de **Adiantamentos** sofreu queda de 3%, em razão da conta “Banco Itaú Câmbio”. Ademais, a conta de Fornecedores apresentou variação pouco expressiva, de apenas 0,20%.

No âmbito do Passivo Não Circulante, a rubrica de **Parcelamentos Tributários** apresentou redução de 0,30%, sendo possível identificar diminuições nos valores de ICMS. A conta de **Empréstimos e Financiamentos** de longo prazo reduziu seu saldo em 3%, principalmente em razão do empréstimo junto ao C6 Bank, o qual passou a apresentar saldo zerado.

Por fim, o saldo do **Patrimônio Líquido** permaneceu inalterado no período analisado.



# 05. Análise Econômico-Financeira

Balanço Patrimonial | B V Transporte Indústria e Comércio LTDA.



Os dados contábeis da **B V Transporte Indústria e Comércio LTDA.**, relativos ao período de janeiro, fevereiro e março/2026 foram disponibilizados, via e-mail, pelos representantes da empresa. Abaixo, apresenta-se a sintetização das contas do balanço patrimonial:

	mar/2026	AV	AH	fev/2026	jan/2026
<b>Ativo Circulante</b>	<b>682.771</b>	<b>15%</b>	<b>41%</b>	<b>482.969</b>	<b>248.525</b>
Disponibilidades	248.528	36%	0%	248.969	248.525
Créditos	434.243	64%	86%	234.000	-
<b>Ativo Não Circulante</b>	<b>3.929.488</b>	<b>85%</b>	<b>-0,30%</b>	<b>3.941.206</b>	<b>3.952.925</b>
Realizável a Longo Prazo	1.400.000	36%	0%	1.400.000	1.400.000
Investimentos	-	0%	0%	-	-
Imobilizado	2.529.488	64%	-0,46%	2.541.206	2.552.925
<b>Total do Ativo</b>	<b>4.612.258</b>	<b>100%</b>	<b>4,25%</b>	<b>4.424.176</b>	<b>4.201.450</b>
<b>Passivo Circulante</b>	<b>2.000.940</b>	<b>49%</b>	<b>4%</b>	<b>1.915.563</b>	<b>1.889.379</b>
Empréstimos e Financiamentos	100.377	5%	0%	100.377	100.377
Fornecedores	26.184	1%	0%	26.184	-
Obrigações Tributárias	82.811	4%	870%	8.541	8.541
Obrigações Trabalhistas	11.108	1%	0%	-	-
Outras Obrigações	-	0%	0%	-	-
Parcelamentos Tributários	1.780.461	89%	0%	1.780.461	1.780.461
<b>Passivo Não Circulante</b>	<b>1.314.388</b>	<b>32%</b>	<b>-1%</b>	<b>1.325.636</b>	<b>1.339.520</b>
Exigível a Longo Prazo	1.339.520	102%	0%	1.339.520	1.339.520
Parcelamentos Fiscais	- 25.132	-2%	81%	13.884	-
<b>Patrimônio Líquido</b>	<b>762.807</b>	<b>19%</b>	<b>0%</b>	<b>762.807</b>	<b>762.807</b>
<b>Passivo e Patrimônio Líquido</b>	<b>4.078.135</b>	<b>100%</b>	<b>2%</b>	<b>4.004.005</b>	<b>3.991.705</b>

AV% - Análise vertical – apresenta a representatividade de cada rubrica perante o total do ativo e do passivo e patrimônio líquido;  
AH% - Análise horizontal - apresenta a variação mensal entre os meses de fevereiro e março/2026.

Considerando a documentação contábil fornecida pelos representantes da devedora e com base na análise da tabela ao lado, observa-se que, entre janeiro e fevereiro/2026, o **Ativo Total** da empresa apresentou um aumento de 4,25%.

A rubrica de **Créditos** apresentou um acréscimo considerável entre fevereiro e março/2026, passando de R\$ 234 mil para R\$ 434 mil (86%). Tal movimentação decorreu do valor registrado na subconta "Clientes Mercado Interno". Já o saldo de **Disponibilidades** manteve-se estável durante o período.

Atualmente, o **Ativo Não Circulante** é composto por valores de **Imobilizado** (terrenos e prédios) e quantias vinculadas à Metalúrgica Venâncio LTDA. A redução pouco expressiva do **Ativo Imobilizado** correspondeu integralmente aos saldos de depreciações.

Ressalta-se que a rubrica de **Realizável a Longo Prazo** não apresenta qualquer tipo de movimentação desde dezembro/2022.

A rubrica de **Empréstimos e Financiamentos** manteve-se estável, tanto no Passivo Circulante, quanto no Não Circulante, assim como o saldo de **Fornecedores**.

A conta de **Obrigações Tributárias** apresentou aumento expressivo de 870%, decorrente do reconhecimento de valores de CSLL, IRPJ, INSS e IRRF, os quais não estavam anteriormente registrados.

A conta de **Obrigações Trabalhistas**, que não apresentava saldo desde junho/2025, passou a registrar valores de Salários a Pagar, no montante de R\$ 11 mil.

No exame do Passivo Não Circulante, verifica-se que a rubrica de **Realizável a Longo Prazo** é composta, essencialmente, por valores a receber da Metalúrgica Venâncio LTDA., que somaram R\$ 1.240.000,00 no período analisado.

Observa-se que a conta de **Parcelamentos Fiscais** do Passivo Não Circulante apresentou variação de 81%, em decorrência do pagamento de parcelas.

Por fim, observa-se que o **Patrimônio Líquido**, em março/2026, apresenta saldo de R\$ 762.807, não tendo ocorrido qualquer movimentação no período.

# 05. Análise Econômico-Financeira

## Demonstração do Resultado do Exercício | DRE

Abaixo, apresenta-se graficamente a evolução dos resultados obtidos pelas devedoras no período compreendido entre janeiro e março/2026. Ressalta-se que as informações contábeis estão apresentadas de forma consolidada. Ainda, destaca-se que os dados correspondem ao somatório das rubricas dos balancetes das empresas Metalúrgica Venâncio LTDA. e B V Transporte e Indústria LTDA.

	mar/2026	AH	fev/2026	jan/2026
Receita Bruta de Vendas	26.322.101	35%	19.555.491	18.064.380
(-) Deduções da receita	(3.881.303)	19%	(3.252.910)	(3.879.495)
<b>(=) Receita Líquida</b>	<b>22.440.798</b>	<b>38%</b>	<b>16.302.582</b>	<b>14.184.885</b>
<b>(-) Custos Mercadoria Vendidas</b>	<b>(18.729.133)</b>	<b>38%</b>	<b>(13.536.926)</b>	<b>(13.144.579)</b>
(-) Despesas Operacionais	(1.919.283)	1%	(1.902.652)	(1.897.453)
(+) Outras despesas/receitas operacionais	246.470	-1%	249.841	317.953
<b>(=) Resultado Operacional</b>	<b>2.038.852</b>	<b>83%</b>	<b>1.112.844</b>	<b>(539.194)</b>
(+/-) Resultado Financeiro	(2.053.711)	-385%	720.442	(1.000.558)
<b>(=) Resultado do Exercício</b>	<b>(14.859)</b>	<b>-101%</b>	<b>1.833.286</b>	<b>(1.539.751)</b>

AH% - Análise horizontal - apresenta a variação mensal entre os meses de fevereiro e março/2026.

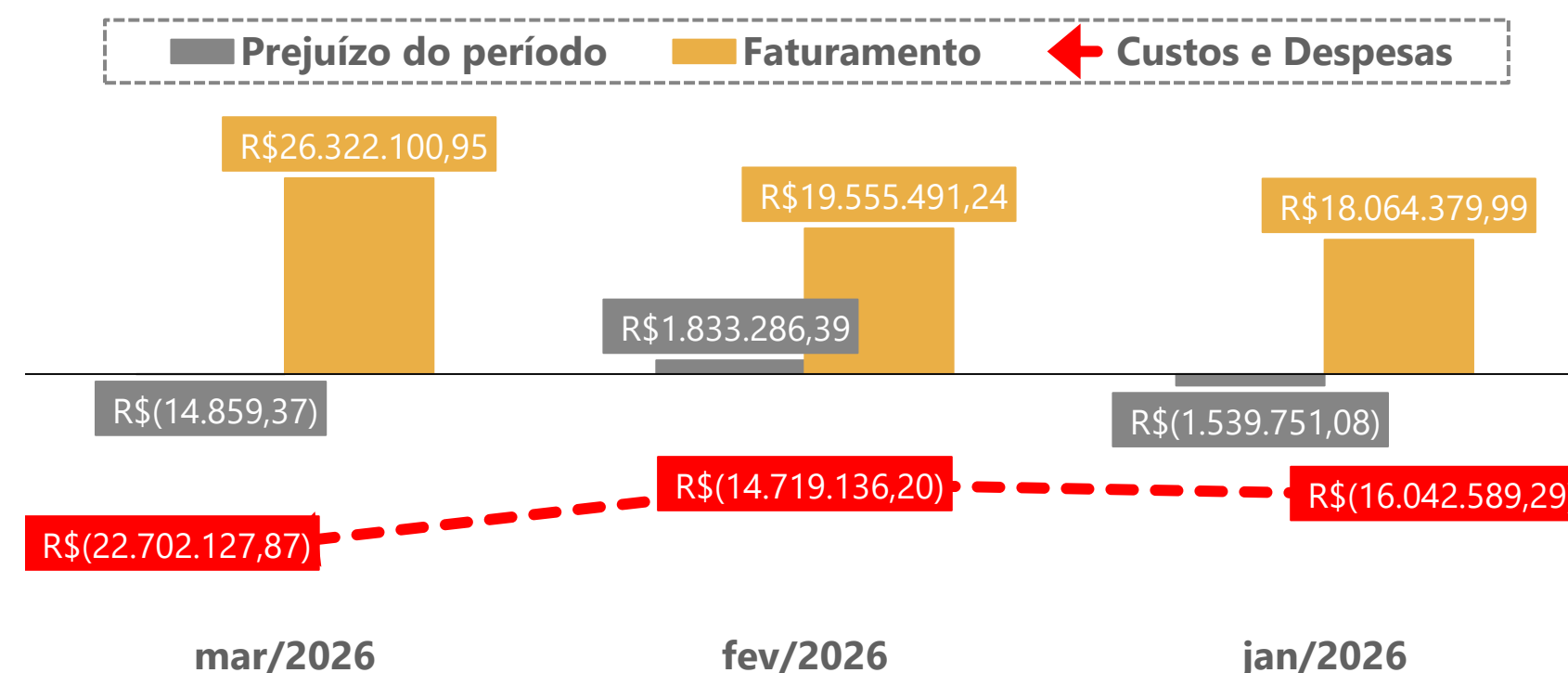
Os dados foram apresentados de forma unificada, tendo em vista que a atividade operacional das recuperandas é realizada de forma conjunta.

Com relação à **Receita Líquida** de março/2026, observa-se um aumento de 38% em comparação a fevereiro, reflexo da elevação do faturamento, que cresceu 35%. Por outro lado, as deduções da receita também aumentaram. Ao analisar a composição do faturamento, verifica-se que o montante de R\$ 25.903.629,23 decorre da venda de produtos nos mercados interno e externo, enquanto R\$ 455.717,71 decorre de receita proveniente da revenda de mercadorias.

Os **Custos das Mercadorias Vendidas (CMV)** atingiram, em março/2026, o montante de R\$ 18,7 milhões. Ainda, destaca-se que, entre fevereiro e março/2026, houve um aumento expressivo de 38% no CMV. Observa-se que as Despesas Operacionais apresentaram aumento pouco relevante, de apenas 1%, enquanto as Outras Receitas registraram redução também de 1%.

No período analisado, foram reconhecidas receitas financeiras de aproximadamente R\$ 6,8 milhões, vinculadas aos descontos obtidos em negociações realizadas pela Metalúrgica Venâncio Ltda. Observa-se que tais receitas estão relacionadas a operações extraconcursais, decorrentes de negociações realizadas com o Banco Itaú. Em contrapartida, registraram-se despesas financeiras, principalmente com juros e encargos, no montante de R\$ 8,9 milhões. É possível observar que entre fevereiro e março/2026, houve mudança relevante no resultado financeiro, que passou de positivo para negativo, variando em 385%.

Finalmente, destaca-se que, em março/2026, foi apurado um **Prejuízo Contábil** de R\$ 14 mil em contraste com o lucro de R\$ 1,8 milhões registrado em fevereiro/2026.



# **05. Análise Econômico-Financeira**

Venâncio USA, INC.

# 05. Análise Econômico-Financeira

Balanço Patrimonial | Venâncio USA, INC.



	mar/2026	AV	AH	fev/2026	jan/2026
<b>Ativo Circulante (Current Assets)</b>	<b>1.204.461</b>	<b>84%</b>	<b>-12%</b>	<b>1.366.970</b>	<b>1.428.506</b>
Disponibilidades (Checking/Savings/Bank)	42.519	3%	-72%	153.981	180.572
Contas a Receber (Accounts Receivable)	303.105	21%	-4%	316.514	324.048
Estoques (Other Current Assets/Inventory Asset)	858.836	60%	-4%	896.475	923.886
<b>Ativo Não Circulante (Fixed Assets)</b>	<b>228.840</b>	<b>16%</b>	<b>0%</b>	<b>228.840</b>	<b>228.840</b>
Imobilizado (Fixed Assets)	228.358	16%	0%	228.358	228.358
Outros Ativos (Organization Costs, Other Noncurrent Assets)	245	0%	0%	245	245
Propriedade e Equipamento (Property and Equipment)	237	0%	0%	237	237
<b>Total do Ativo (Total Assets)</b>	<b>1.433.301</b>	<b>100%</b>	<b>-10%</b>	<b>1.595.810</b>	<b>1.657.346</b>
<b>Passivo Circulante (Current Liabilities)</b>	<b>4.429.712</b>	<b>309%</b>	<b>0%</b>	<b>4.429.712</b>	<b>4.429.173</b>
Contas a Pagar (Accounts Payable)	4.742.665	331%	0%	4.742.665	4.742.126
Impostos a Pagar (Sales Tax Payable)	(10.379)	-1%	0%	(10.379)	(10.379)
Passivos de Folha de Pagamento (Payroll Liabilities)	(69.544)	-5%	0%	(69.544)	(69.544)
Impostos Federais (Federal Taxes + Unemployment)	(21.211)	-1%	0%	(21.211)	(21.211)
Compras Acumuladas (Accrued Purchases)	(12.000)	-1%	0%	(12.000)	(12.000)
Cartão de Crédito (Credit Cards)	(92.275)	-6%	0%	(92.275)	(92.275)
Outros Passivos (Other Current Liability)	(1.185)	0%	0%	(1.185)	(1.185)
Comissões a Pagar (Commissions Payable)	(106.359)	-7%	0%	(106.359)	(106.359)
<b>Passivo Não Circulante (Long Term Liabilities)</b>	<b>49.621</b>	<b>3%</b>	<b>-54%</b>	<b>108.354</b>	<b>108.354</b>
Empréstimos a Pagar-Venancio(Loan payable-venancio)	59.086	4%	-50%	117.820	117.820
Notas a Pagar(Notes Payable)	(9.465)	-1%	0%	(9.465)	(9.465)
<b>Patrimônio Líquido (Equity)</b>	<b>(3.046.032)</b>	<b>-213%</b>	<b>4%</b>	<b>(2.942.257)</b>	<b>(2.880.181)</b>
Saldo Inicial Patrimônio Líquido (Opening Balance Equity)	(178.460)	-12%	0%	(178.460)	(178.460)
Ação Ordinaria (Common Stock)	1.000	0%	0%	1.000	1.000
Contribuições dos Acionistas (Shareholder Contributions)	1.564	0%	0%	1.564	1.564
Resultado Líquido (Net Income)	(2.350.815)	-164%	5%	(2.247.039)	(2.184.964)
Lucros acumulados (Retained Earnings)	(519.321)	-36%	0%	(519.321)	(519.321)
<b>Passivo e Patrimônio Líquido (Total Liabilities &amp; Equity)</b>	<b>1.433.301</b>	<b>100%</b>	<b>-10%</b>	<b>1.595.810</b>	<b>1.657.346</b>

Após a alegação realizada pela credora DEUTSCHE LEASING AG acerca da existência de um grupo econômico entre as empresas Metalúrgica Venâncio LTDA., B V Transporte, Indústria e Comércio LTDA. e a Venâncio USA, INC, o Juízo recuperacional entendeu que, com os elementos até então anexados nos autos processuais, não haveria informações suficientes para concluir pela necessidade de a empresa Venâncio USA, INC. integrar o polo ativo do procedimento recuperacional (EVENTO 153). Por outro lado, neste mesmo evento, o magistrado ordenou que seja realizado um monitoramento acerca da real relação existente entre as recuperandas e a empresa Venâncio USA, INC. Diante de tal situação, a Administração Judicial solicitou aos representantes das devedoras a apresentação de documentos complementares.

Primeiramente, no quadro ao lado, estão expostos os saldos contábeis referentes aos meses de **janeiro, fevereiro e março/2026** com base na documentação disponibilizada pelo escritório Medeiros, Santos e Caprara Advogados. É importante destacar que os documentos foram apresentados em inglês, motivo pelo qual se justifica a tradução apresentada.

No âmbito do **Ativo Circulante**, verifica-se uma redução expressiva de 72% na conta de **Disponibilidades**, impactada principalmente pela variação na conta "Bank of America".

Observa-se, ainda, redução de 4% nos saldos registrados em **Estoques** e em **Contas a Receber**. Os Estoques passaram de US\$ 896 mil em fevereiro de 2026 para US\$ 858 mil em março de 2026. Já a rubrica de Contas a Receber reduziu de US\$ 316 mil para US\$ 303 mil no mesmo período.

No que se refere ao **Ativo Não Circulante**, não foi identificada movimentação nas rubricas, as quais se mantiveram estáveis ao longo do período analisado.

Destaca-se que o **Passivo Total** reduziu 10% no período analisado. Com relação ao **Passivo Circulante**, observa-se que os saldos se mantiveram estáveis, não havendo alterações em nenhuma das rubricas.

No **Passivo Não Circulante**, verificou-se uma redução de 50% na conta de **Empréstimos a Pagar** junto à Metalúrgica Venâncio, passando de US\$ 117 mil em fevereiro de 2026 para US\$ 59 mil em março de 2026.

O **Patrimônio Líquido** total apresentou aumento de 4%, em razão do resultado líquido apurado no período.

# 05. Análise Econômico-Financeira

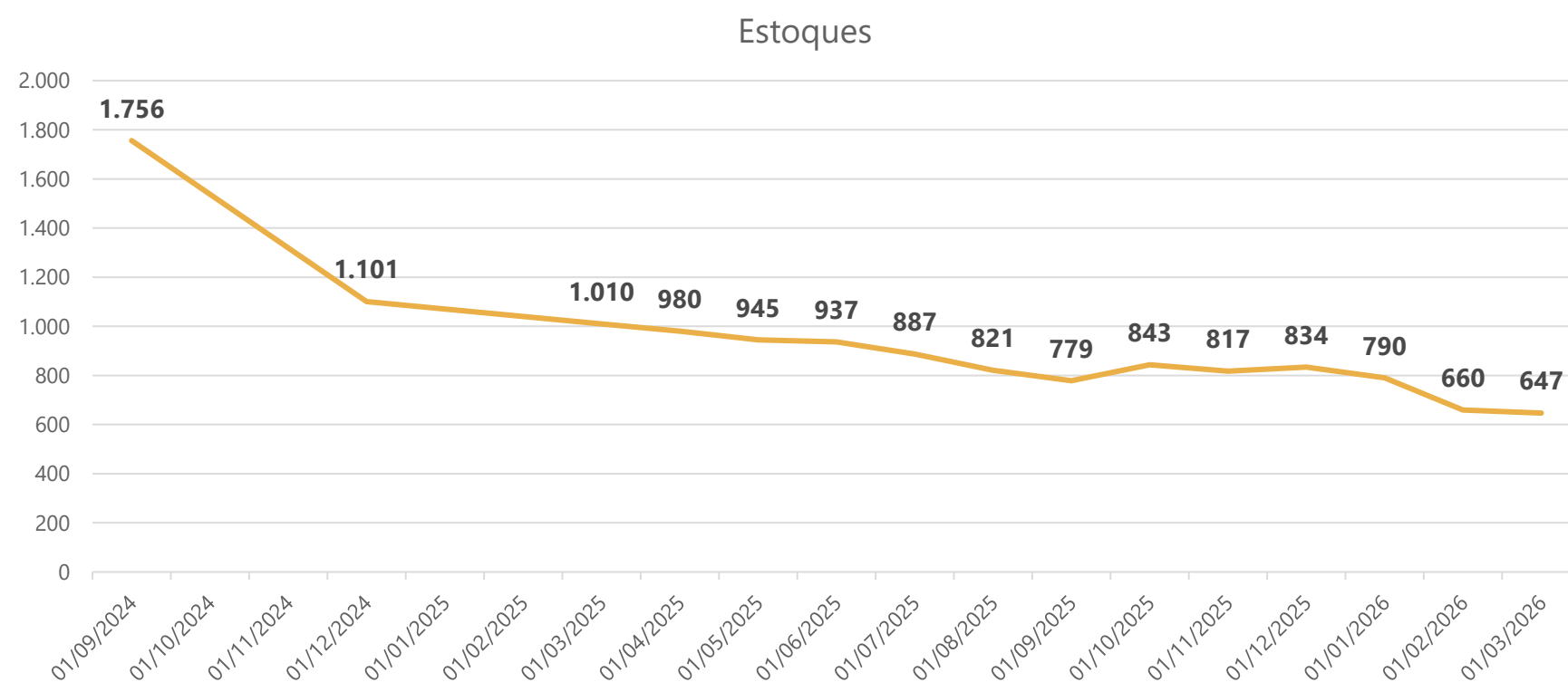
Inventário | Venâncio USA, INC.

Na tabela ao lado, apresenta-se a composição do **inventário de Estoques** da empresa Venâncio USA, INC., com as datas-bases de 31/01/2026, 28/02/2026 e 31/03/2026 conforme documentação disponibilizada pelos representantes das recuperandas.

Nota-se que, ao final de março/2026, o estoque da Venâncio USA, INC. era composto por 647 itens, representando uma redução de 2% em relação à quantidade registrada em fevereiro/2026 (660 itens). Observa-se que o estoque vem apresentando queda ao longo dos últimos meses, conforme gráfico abaixo.

No balancete de março/2026, especificamente no que se refere à rubrica Estoques, verificou-se uma redução de 4% em relação ao mês imediatamente anterior. Nesse sentido, ao analisar o quadro apresentado, observa-se que também houve diminuição dos estoques entre fevereiro e março, indicando um nível razoável de consistência nas informações disponibilizadas.

**Diante do exposto, infere-se que o estoque da empresa ainda representa um montante expressivo, sendo obscuro confirmar se a contabilidade reflete adequadamente as movimentações ocorridas nesta rubrica. Isto porque, em determinados meses, foram observadas variações divergentes entre os registros contábeis e os valores apresentados no quadro ao lado.**



Produtos	USA 31/01/2026	USA 28/02/2026	USA 31/03/2026
FRYER	20	19	16
G HOT PLATE	12	0	0
G RANGE	38	0	0
G RANGE COMBO	3	0	0
OCTO ELECTRIC CRISP N' HEAT	0	0	
OCTO GAS FRYER	0	0	0
OCTO GAS HOT PLATE	3	0	0
OCTO GAS MANUAL GRIDDLE	11	0	0
OCTO GAS RANGE	0	0	0
OCTO GAS THERMOSTATIC GRIDDLE	0	0	0
OCTO LAVA ROCK CHARBROILER	0	0	0
OCTO RADIANT CHARBROILER	3	0	0
PRIME CHARBROILER	8	8	8
PRIME FRYERS	0	0	0
PRIME HOT PLATE	2	1	1
PRIME MANUAL GRIDDLES	15	13	13
PRIME RANGE AND STOCK POT	50	50	50
PRIME THERMOSTATIC GRIDDLE	27	25	25
R CHARBROILER	55	43	41
R GRIDDLE MANUAL	97	95	93
R GRIDDLE THERMOSTATIC	87	83	82
R HOT PLATE	72	71	71
R RANGE	84	81	77
R RANGE COMBO	57	56	55
SALAMANDER AND CHEESE MELTER	18	0	0
STAND	115	115	115
CONVECTION OVENS	13	0	0
<b>Total Geral</b>	<b>790</b>	<b>660</b>	<b>647</b>

# 06. Plano de Recuperação Judicial

## Condições de Pagamento

Apresenta-se, abaixo, um quadro-resumo correspondente às **condições de pagamento** previstas no Aditivo ao Plano de Recuperação apresentado pelas recuperandas em 23/09/2024 (EVENTO 437). Em 17/11/2025, foi homologado o Plano de Recuperação Judicial e concedida a recuperação judicial, com publicação da respectiva sentença em 19/11/2025.





CLASSE	SUBCLASSE	MESES DE CARÊNCIA	PRAZO PARA A QUITAÇÃO DO CRÉDITO	DESÁGIO	FORMA DE PAGAMENTO	ATUALIZAÇÃO DO CRÉDITO
TRABALHISTA	Não há	Não há	Em até 01 ano a data de publicação da homologação do PRJ	Não há	Não mencionado	TR + 1,0% a.a.
GARANTIA	-	23 meses, a partir da data de publicação da homologação do PRJ	15 anos	90%	15 parcelas anuais	TR + 1,0% a.a.
QUIROGRÁFARIO	Créditos até R\$ 5.000,00	23 meses, a partir da data de publicação da homologação do PRJ	06 meses	Não há	Receberão R\$ 1.000,00	TR + 1,0% a.a.
	Créditos acima de R\$ 5.000,01		15 anos	90%	15 parcelas anuais, iguais e sucessivas	
ME / EPP	Créditos até R\$ 5.000,00	23 meses, a partir da data de publicação da homologação do PRJ	06 meses	Não há	Receberão R\$ 1.000,00	TR + 1,0% a.a.
	Créditos acima de R\$ 5.000,01		10 anos	70%	10 parcelas anuais, iguais e sucessivas	

Os créditos da Classe I serão limitados a 20 (vinte) salários-mínimos por credor, vigente na data do ajuizamento da Recuperação Judicial. O saldo remanescente do crédito será classificado e liquidado conforme estrutura de pagamento da Classe III – Crédito Quirografário.

# 06. Plano de Recuperação Judicial

## Fiscalização do Cumprimento do Plano

Em 17/11/2025, o Plano de Recuperação Judicial foi homologado e a recuperação judicial foi concedida. A sentença de concessão foi publicada em 19/11/2025, data a partir da qual se iniciou o período bienal de fiscalização judicial. As datas previstas para o início e o término dos pagamentos são as seguintes:

CLASSE	SUBCLASSE	Início dos Pagamentos	Término dos Pagamentos	Status	Cumprimento do Plano
Trabalhista	Não há	19/11/2025	19/11/2026	Pagamentos já foram iniciados	
Garantia Real	Não há	10/10/2027	23/07/2042	Pagamentos ainda não foram iniciados	
Quirografária	Créditos até R\$ 5.000,00	10/10/2027	07/04/2028	Pagamentos ainda não foram iniciados	
	Créditos acima de R\$ 5.000,01		23/07/2042		
ME/EPP	Créditos até R\$ 5.000,00	10/10/2027	07/04/2028	Pagamentos ainda não foram iniciados	
	Créditos acima de R\$ 5.000,01		10/08/2037		

Na tabela acima, apresenta-se o resumo do cumprimento do Plano de Recuperação Judicial até o presente momento, sendo possível inferir que o Plano de Recuperação Judicial está sendo integralmente cumprido.

# 06. Plano de Recuperação Judicial

## Fiscalização do Cumprimento do Plano

Inicialmente, cumpre salientar que o período de pagamentos dos créditos da Classe I – Trabalhista iniciou-se em 19/11/2025 e possui prazo final em 19/11/2026. Nesse sentido, o modificativo do plano apresentado no Evento 437 (23/09/2024) estabelece que os pagamentos ocorrerão em até 1 ano contados a partir da data de publicação da homologação do PRJ, ou seja, dentro desse período todos os créditos da classe trabalhista deverão ser quitados. Contudo, a cláusula 5.4 delimita que os pagamentos serão realizados exclusivamente por meio eletrônico e condicionados ao envio prévio, pelos credores, de seus dados bancários, com antecedência mínima de 30 dias do respectivo vencimento.

A partir desse contexto, até o momento, os representantes da Recuperanda apresentaram sete comprovantes de pagamento, tendo em vista que esses credores encaminharam corretamente seus dados bancários dentro do prazo estipulado (Cláusula 5.4 – Procedimentos para Pagamento).

Além disso, os representantes da Devedora informaram que, no mês de fevereiro/2026, não houve qualquer pagamento, em razão da ausência de manifestação adicional de credores com envio das informações necessária para viabilização das transferências, conforme previsto no PRJ e seus modificativos.

**Por fim, ressalta-se que os pagamentos realizados até o presente momento correspondem exclusivamente aos credores trabalhistas que possuem créditos até 5 salários-mínimos. A seguir, apresenta-se a relação completa dos créditos trabalhistas adimplidos até o momento.**

Credores	Classe	Valores QGC	Quantia Total Paga	Saldo Remanescente
ALEXSANDRO PACHECO DE PAULA	Trabalhista	R\$ 4.614,90	R\$ 4.845,43	R\$ 0,00
AURIS DEL VALLE ROJAS VILLALBA	Trabalhista	R\$ 2.284,48	R\$ 2.392,89	R\$ 0,00
CESAR BAUMGARTEN	Trabalhista	R\$ 5.483,74	R\$ 5.744,45	R\$ 0,00
GILMAR VILI BRINGMANN	Trabalhista	R\$ 5.000,00	R\$ 5.237,28	R\$ 0,00
MARCIO SENA RODRIGUES	Trabalhista	R\$ 1.690,17	R\$ 1.770,38	R\$ 0,00
RODRIGO STROTTMANN	Trabalhista	R\$ 4.350,00	R\$ 4.556,43	R\$ 0,00
PAUL ANTONIO CHACON MARCANO	Trabalhista	R\$ 2.184,11	R\$ 2.287,76	R\$ 0,00

# 07. Considerações Finais

**Diante do exposto**, a Administração Judicial vem, com o devido acato, perante Vossa Excelência, requerer:

- a) O recebimento do 23º Relatório Mensal de Atividades das recuperandas referente aos meses de **janeiro, fevereiro e março/2026**, a fim de fornecer a todas as partes interessadas os principais tópicos do processo de recuperação em questão até o momento;
- a) Após a devida análise pelos Órgãos competentes, o julgamento do presente relatório.

Sendo o que se cumpria reportar, a Administração Judicial permanece à disposição desse douto Juízo, bem como da coletividade dos credores e das recuperandas para os esclarecimentos que se fizerem necessários.

Nesses Termos,  
É o Relatório.

Pelotas/RS, 11 de maio de 2026.

**VON SALTIEL ADVOCACIA E CONSULTORIA EMPRESARIAL**  
CNPJ n.º 18.814.424/0001-55

**GERMANO VON SALTIEL**  
OAB/RS n.º 68.999

**AUGUSTO VON SALTIEL**  
OAB/RS n.º 87.924

**JULIANA RESCHKE**  
CRC n.º 104.037/O


**MANUELA BUSSMANN**  
OAB/RS n.º 137.535

# 08. Anexos


Registros fotográficos realizados durante visita *in loco* ocorrida em 23/03/2026




**01.** Entrada da empresa




**02.** Administrativo




**03.** Produção



**04.** Produção



**05.** Produção



**06.** Produção



**07.** Produtos Acabados



**08.** Expedição da Empresa



**VON SALTIEL**  
ADMINISTRAÇÃO JUDICIAL

---

## Telefones

(51) 3414-6760 / (48) 3197-2969

## Whats Business

(51) 99171-7069

## Endereço de e-mail

atendimento@vonsaltiel.com.br

## Website

[www.vonsaltiel.com.br](http://www.vonsaltiel.com.br)