



# 14º Relatório Mensal de Atividades

**Fevereiro/2025**

**METALÚRGICA VENÂNCIO LTDA.  
B V TRANSPORTE, INDÚSTRIA E COMÉRCIO LTDA.**

INCIDENTE PROCESSUAL Nº 5008912-33.2024.8.21.0022  
RECUPERAÇÃO JUDICIAL N.º 5042532-70.2023.8.21.0022  
JUÍZO DO JUIZADO REGIONAL EMPRESARIAL DA COMARCA DE PELOTAS/RS  
JUIZ: DR. ALEXANDRE MORENO LAHUDE

# Sumário

**01** Considerações iniciais

**02** Cronograma Processual

**03** Informações sobre a Recuperanda

**04** Estrutura do Passivo

**05** Análise Econômico-Financeira

**06** Plano de Recuperação Judicial

**07** Considerações Finais

**08** Anexos

# 01. Considerações Iniciais

## Função do Administrador Judicial

O Administrador Judicial é o agente auxiliar da justiça e de confiança do Juiz que, ao assumir as suas funções, compromete-se a bem e fielmente desempenhar o encargo, com as responsabilidades a ele inerentes. O principal dever da Administração Judicial na Recuperação Judicial consiste em fiscalizar as atividades do devedor, porquanto este permanece na gestão empresarial.

O resultado dessa fiscalização é materializado por meio da apresentação de relatórios mensais de atividades (RMA), cujo dever é estabelecido à Administração Judicial no art. 22, II, 'c', da Lei n.º 11.101/05 (LRF), recentemente incluída pela Lei n.º 14.112/20, segundo o qual:

*Art. 22. Ao administrador judicial compete, sob a fiscalização do juiz e do Comitê, além de outros deveres que esta Lei lhe impõe:*

*II – na recuperação judicial:*

*c) apresentar ao juiz, para juntada aos autos, relatório mensal das atividades do devedor, fiscalizando a veracidade e a conformidade das informações prestadas pelo devedor; (Redação dada pela Lei nº 14.112, de 2020).*

As informações apresentadas nos relatórios serão baseadas em dados contábeis, financeiros e operacionais apresentados pelas Recuperandas, sob as penas do art. 171 da LRF. Tais informações, todavia, **não serão objeto de exame independente ou de procedimento de auditoria**, de forma que não se poderá garantir ou afirmar a sua correção, precisão e completude.

Isso porque, como bem referem Daniel Carnio e Alexandre Correa, “a intenção do legislador nessa norma é a de que a administração verifique a plausibilidade e a veracidade da documentação apresentada pelo devedor, servindo como efetivo ente fiscalizatório”. Mais adiante, acrescentam que “a inclusão da alínea ‘c’, inciso II, do referido artigo não ocorreu para responsabilizar o auxiliar do juízo por informações inverídicas prestadas pela recuperanda”, mas sim para obrigá-lo “a fiscalizar essas informações e conferir, dentro das suas possibilidades de trabalho, se os dados possuem lastro na realidade da empresa” (COSTA, Daniel Carnio. Comentários à lei de recuperação de empresas e falência: Lei 11.101, de 09 de fevereiro de 2005/ Daniel Carnio Costa, Alexandre Correa Nasser de Melo – Curitiba: Juruá, 2021, pp. 107-109).

O presente relatório, portanto, não objetiva atestar a veracidade e a conformidade das informações contábeis e financeiras prestadas pelo devedor. Objetiva, por outro lado, conferi-las, a fim de aferir se guardam embasamento com a realidade coletada pela Administração Judicial nas vistorias – físicas ou virtuais – realizadas nas instalações da devedora.



# 01. Considerações Iniciais

## Função do Administrador Judicial

Nesse sentido, o presente relatório tem como objetivo reunir, de forma sintética, as informações operacionais, financeiras, econômicas e processuais da Recuperação Judicial das Empresas **METALÚRGICA VENÂNCIO LTDA. e B V TRANSPORTE, INDÚSTRIA E COMÉRCIO LTDA.**, ofertando ao Juiz, ao Ministério Público, aos credores e aos demais interessados um relato transparente dos principais fatos ocorridos no período analisado.

O período objeto de análise processual e operacional corresponde ao mês de **fevereiro/2025**.

Ao lado, apresenta-se as atividades desempenhadas por esta Equipe Técnica.

### Resumo das Atividades de Competência da AJ

Atendimento e prestação de informações aos credores;

Solicitação e análise da documentação contábil, bem como das atividades das Recuperandas;

Vistoria à sede das Recuperandas, de forma a verificar a continuidade da atividade e angariar informações sobre a operação;

Elaboração dos Relatórios Mensais de Atividades (RMA), fiscalização dos procedimentos inerentes ao correto andamento do processo de recuperação judicial e prestação de informações ao Juizado Regional Empresarial da Comarca da Pelotas/RS.

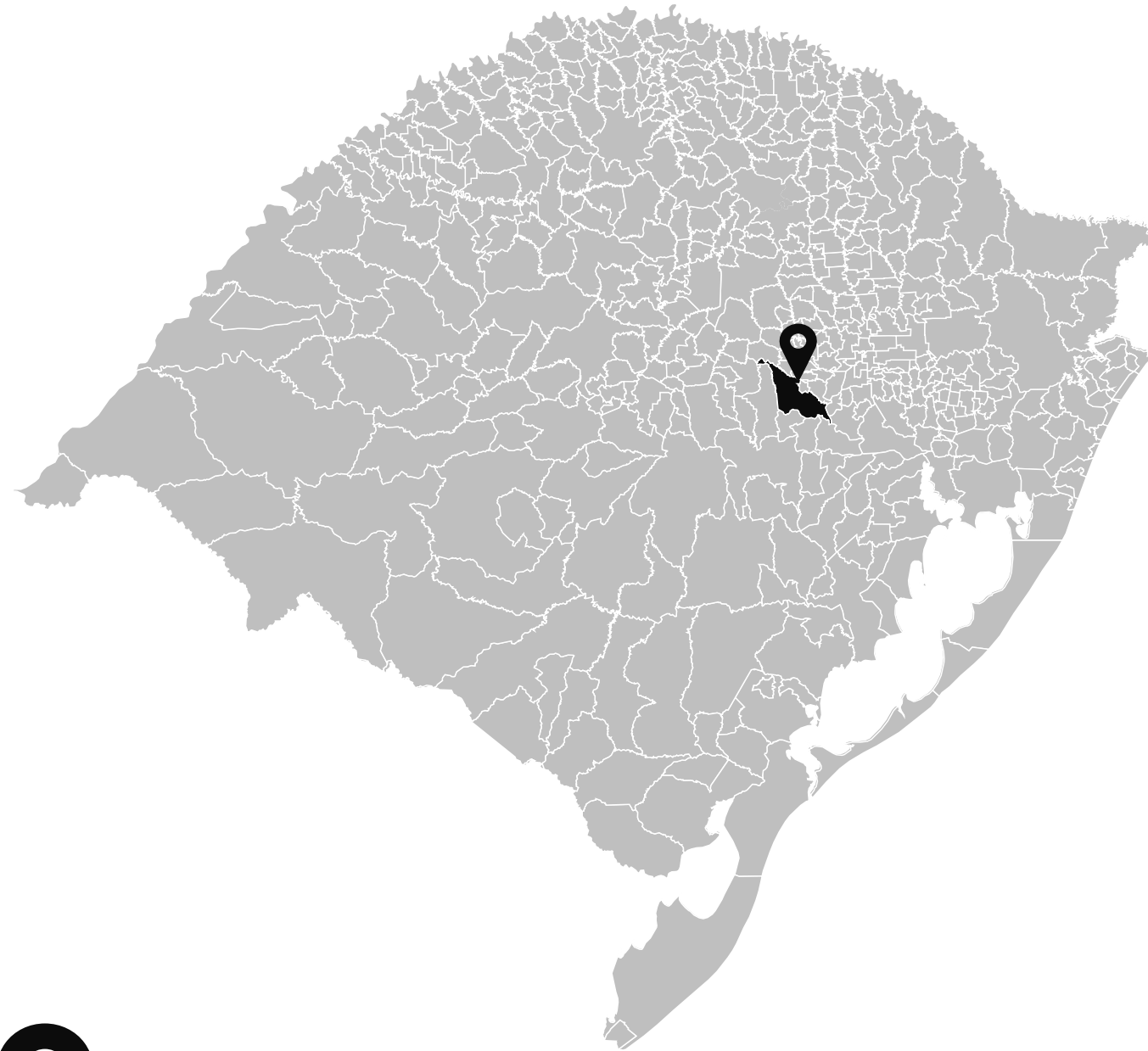
# 02. Cronograma Processual

Metalúrgica Venâncio LTDA. e B V Transporte, Indústria e Comércio LTDA.




# 03. Informações sobre as Recuperandas

## Localização das Empresas



*Abaixo, apresenta-se [link](#) com vídeos da visita [in loco](#) realizada na sede das Devedoras (07/03/2024)*



Todos os locais utilizados pelas Devedoras estão localizados na cidade de Venâncio Aires/RS, conforme endereços abaixo:




**Metalúrgica Venâncio LTDA.:** Rua Wilma Helena Kunz, nº 2469, Bairro Bela Vista, Venâncio Aires/RS;



**B V Transporte Indústria e Comércio LTDA.:** Rua Wilma Helena Kunz, nº 2466, Bairro Bela Vista, Venâncio Aires/RS.

# 03. Informações sobre as Recuperandas

Descrição das Empresas



**Razão Social:** Metalúrgica Venâncio LTDA.



**CNPJ:** 93.899.359/0001-23



**Sede:** Rua Wilma Helena Kunz, nº 2469, Bairro Bela Vista, Venâncio Aires/RS



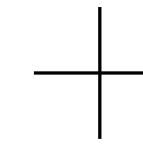

**Natureza Jurídica:** Sociedade Empresária Limitada



**Objeto Social:** fundição de ferro e aço; fabricação de máquinas e equipamentos para indústrias de alimentos, bebidas e fumo, peças e acessórios; etc.



**Capital Social:** R\$ 2.770.000,00



**Razão Social:** B V Transporte Indústria e Comércio LTDA.



**CNPJ:** 01.969.520/0001-70



**Sede:** Rua Wilma Helena Kunz, nº 2466, Bairro Bela Vista, Venâncio Aires/RS



**Natureza Jurídica:** Sociedade Empresária Limitada



**Objeto Social:** fabricação de fogões, refrigeradores e máquinas de lavar e secas para uso doméstico, peças e acessórios; transporte rodoviário, etc.

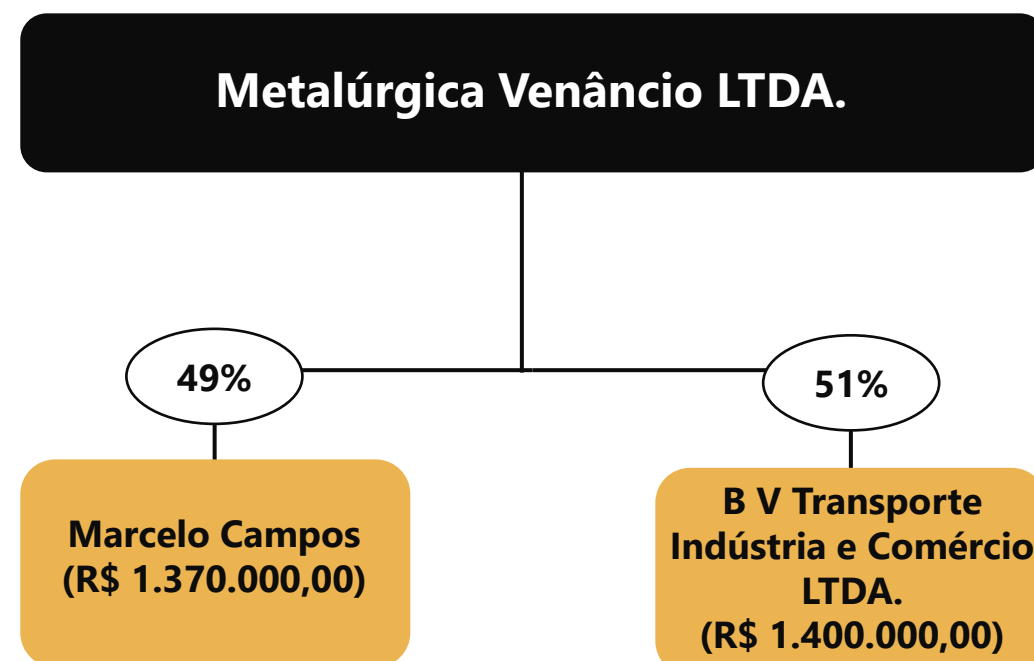


**Capital Social:** R\$ 20.000,00

# 03. Informações sobre as Recuperandas

## Estrutura Societária

Abaixo, apresenta-se a composição societária das Empresas, conforme últimas alterações contratuais (EVENTO 1 – CONTRSOCIAL3 e CONTRSOCIAL4):



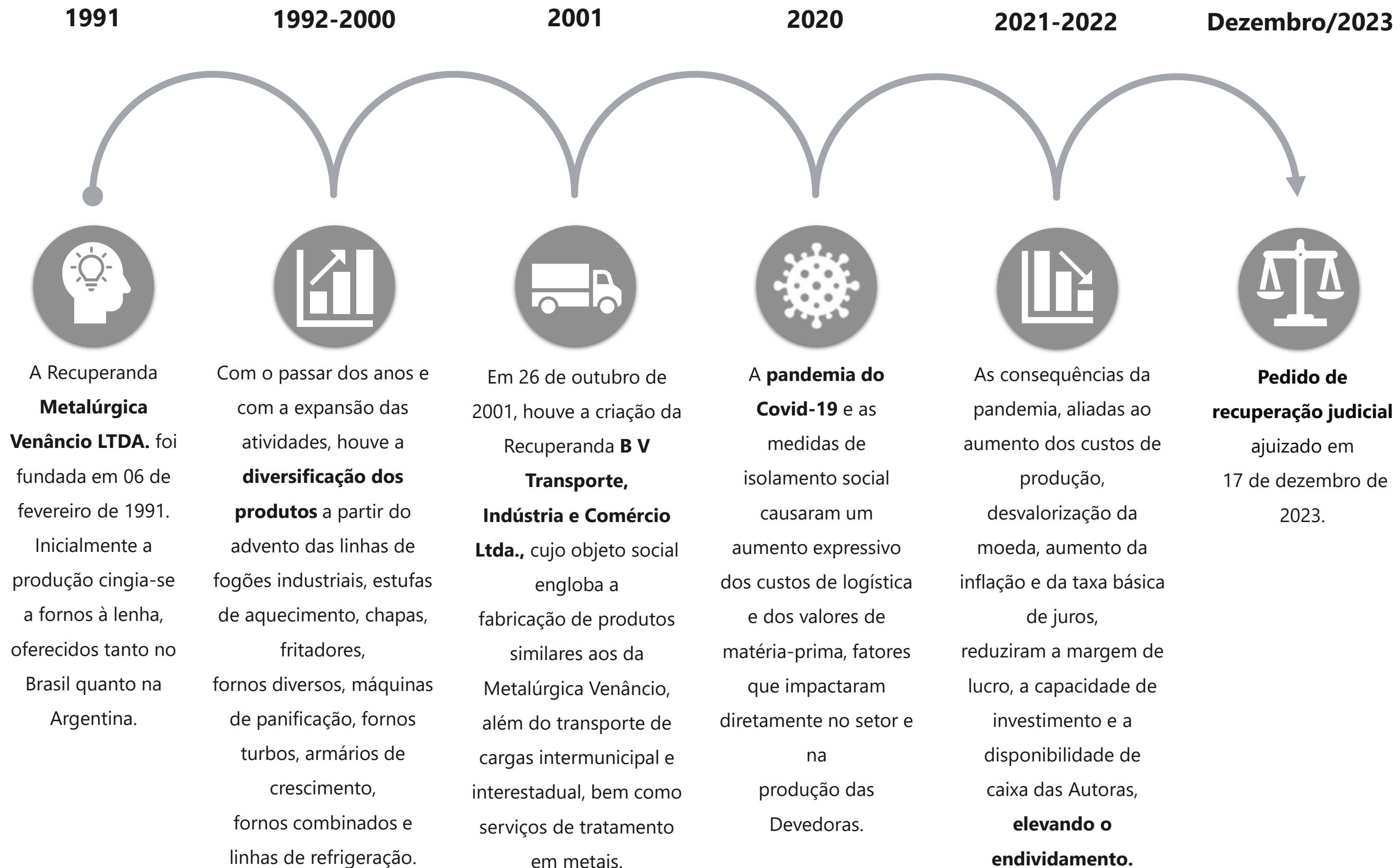
Informações com base na 13ª Alteração e Consolidação Contratual, assinada em 08/08/2022.





# 03. Informações sobre as Recuperandas

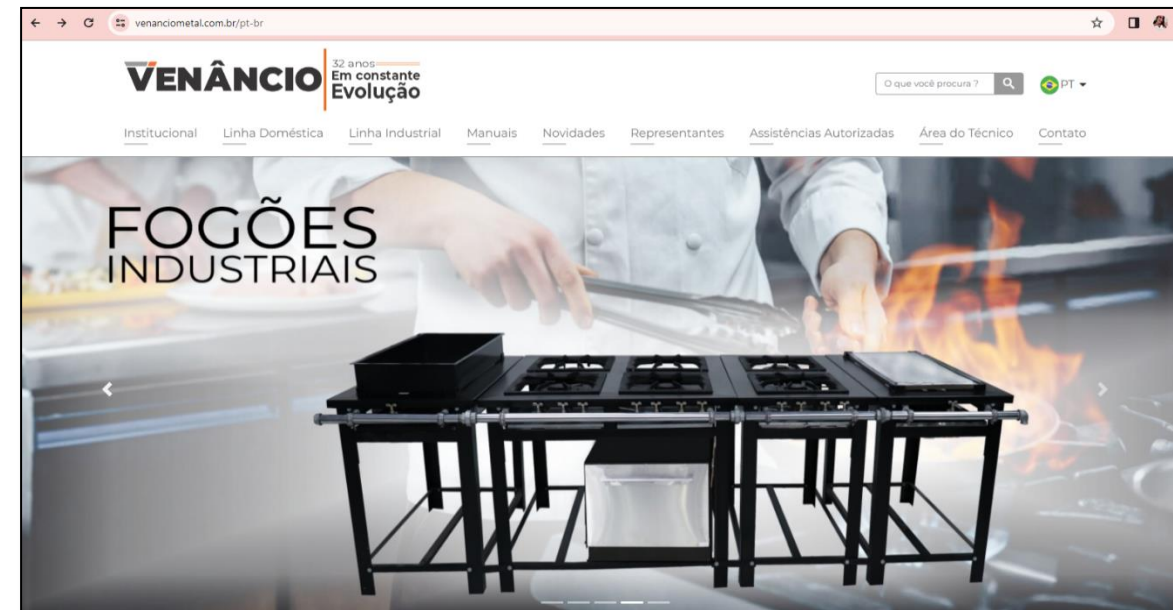
Breve Histórico



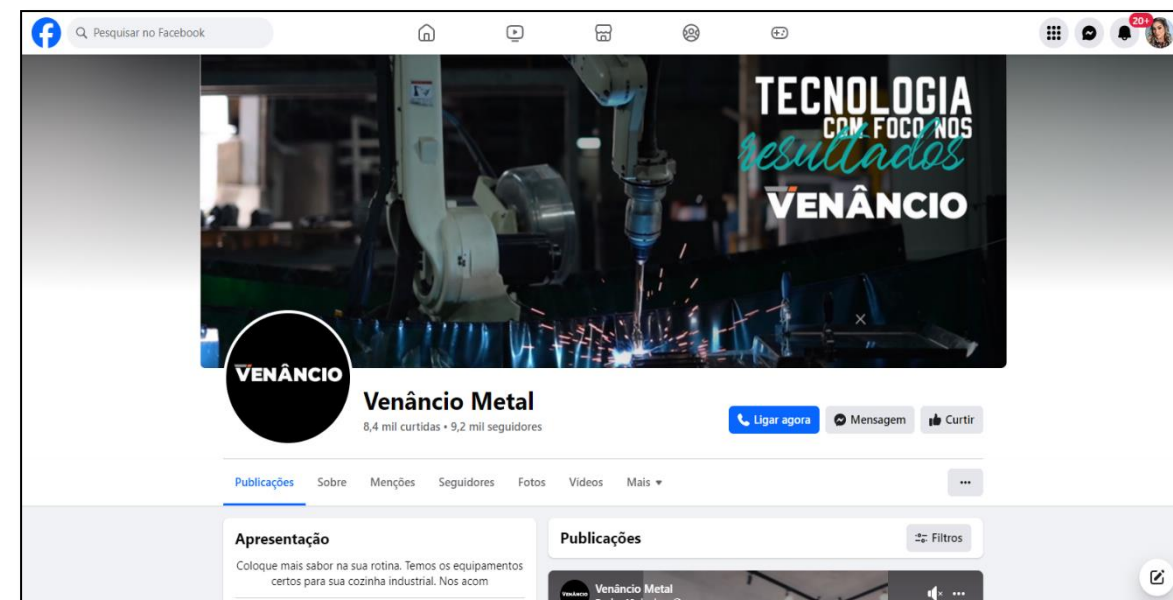
# 03. Informações sobre as Recuperandas

Imagens das páginas das redes sociais das empresas

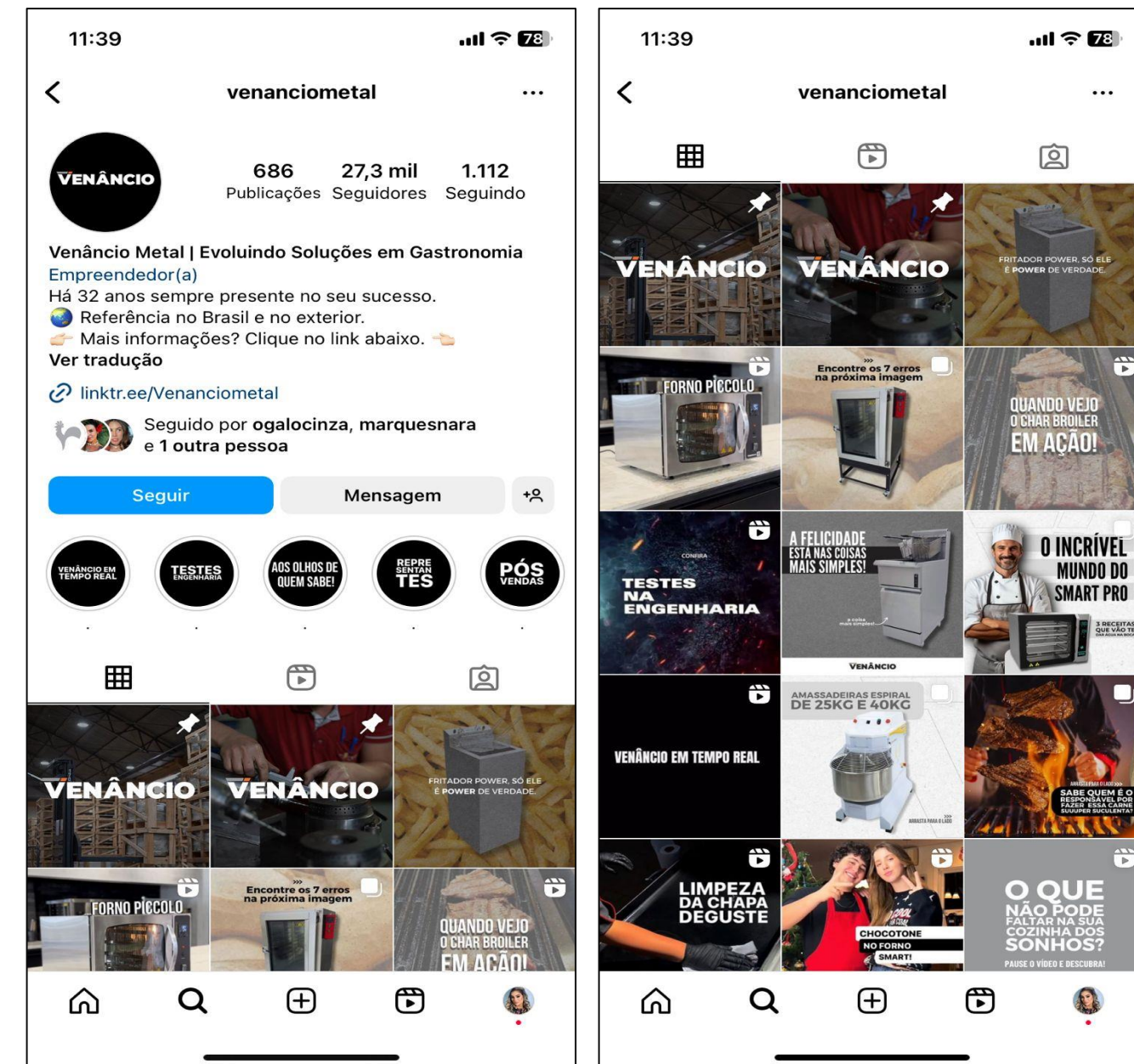
## Site



## Facebook



## Instagram

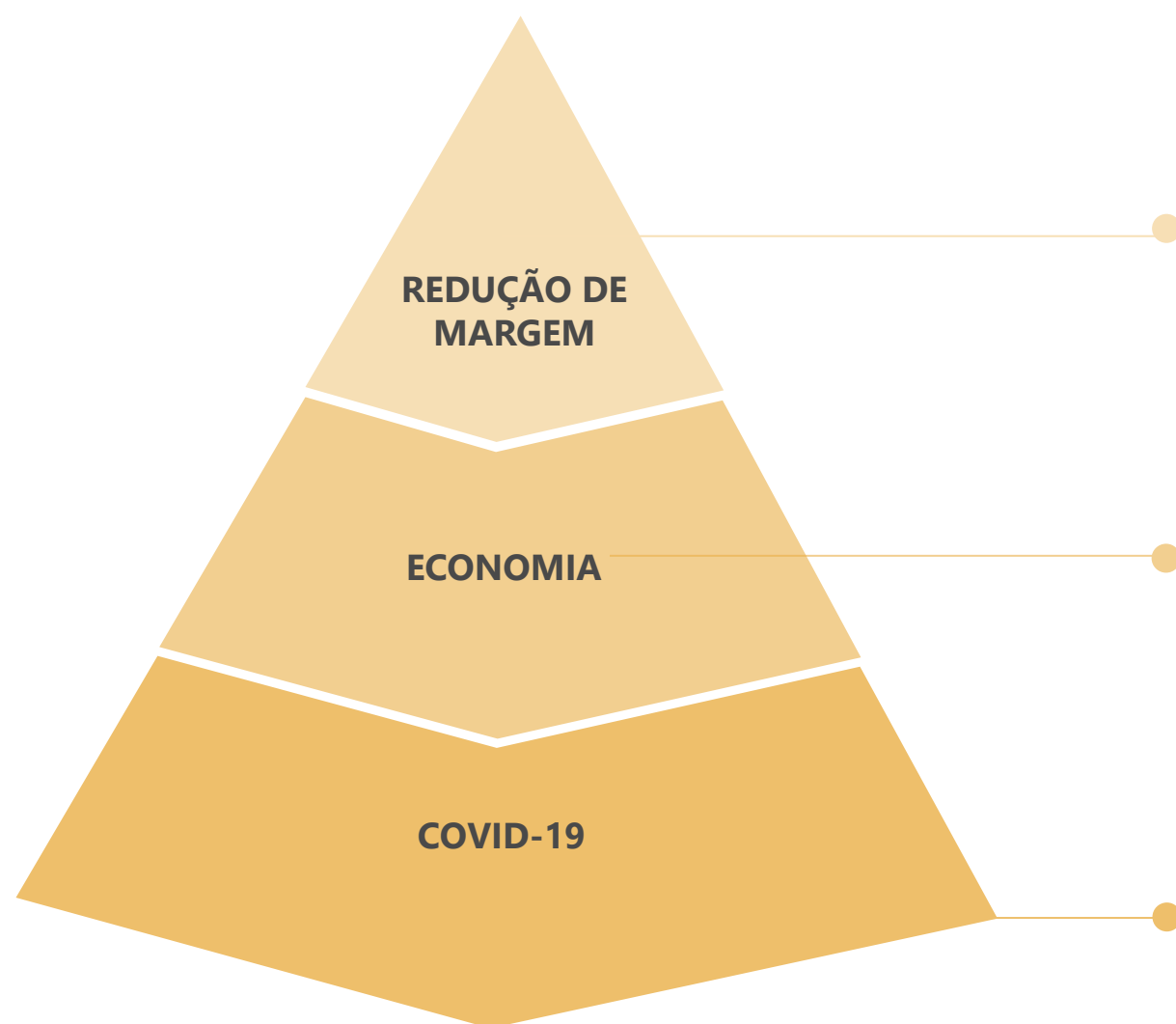


# 03. Informações sobre as Recuperandas

## Outras Informações

### Causas da Crise

Abaixo, apresenta-se as causas da crise elencadas pela Recuperanda no momento do ajuizamento da Recuperação Judicial (petição inicial):



As consequências da pandemia, aliadas ao aumento dos custos de produção, desvalorização da moeda e aumento da inflação (e da taxa básica de juros), reduziram a margem de lucro, a capacidade de investimento e a disponibilidade de caixa das empresas, acabando por elevar o endividamento.

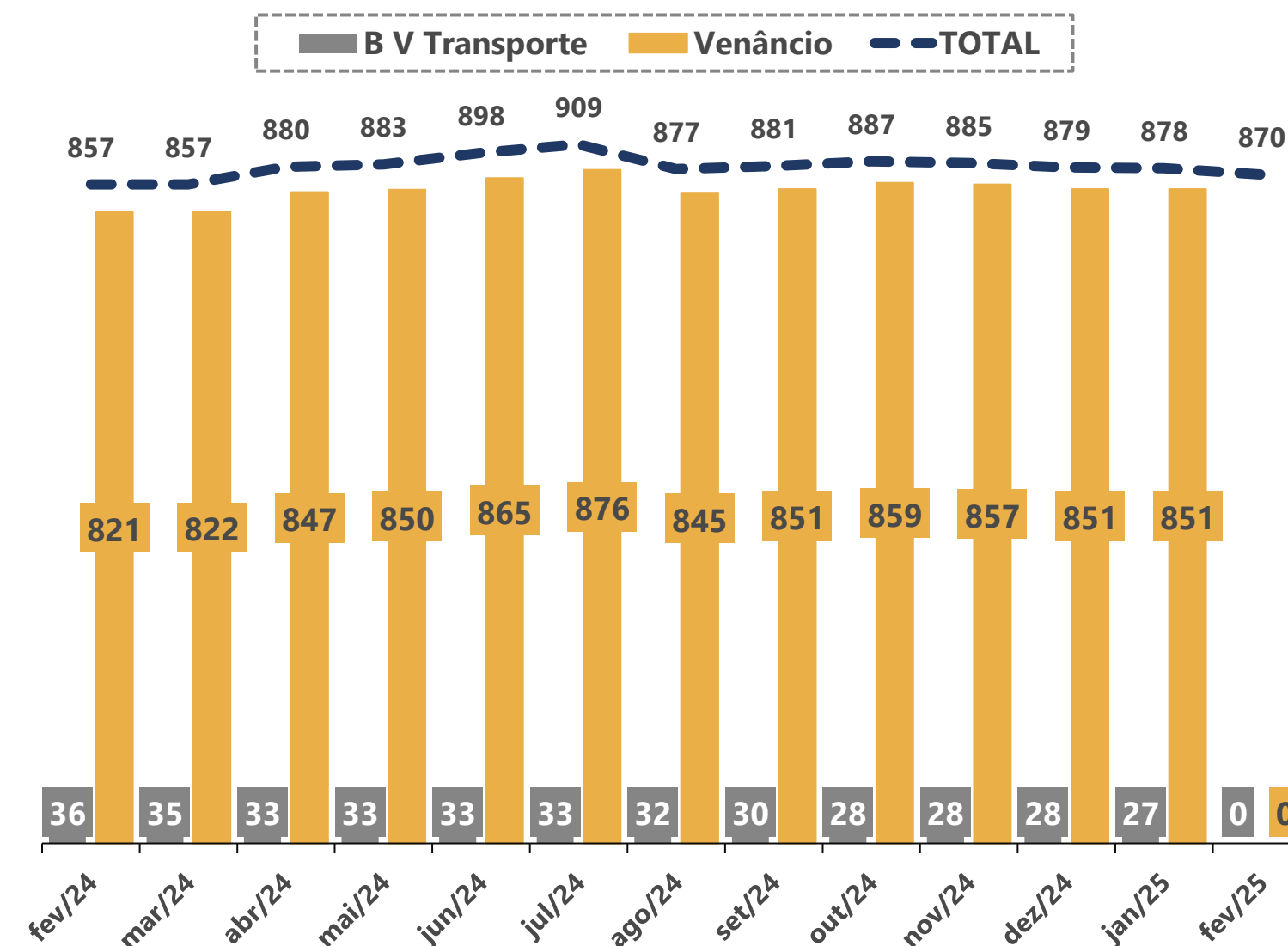
Desaceleração da economia em virtude dos impactos ocasionados pela pandemia do Covid-19, gerando aumento expressivo do custo de logística e dos valores referentes à matéria-prima.

Impactos causados pelas medidas de isolamento social devido à pandemia do Covid-19, entre os anos de 2020 e 2021.

### Quadro Funcional

Apresenta-se, a seguir, a evolução do quadro funcional das Recuperandas, entre os meses de **fevereiro/2024 e fevereiro/2025**, conforme informações encaminhadas pela sua administração. Destaca-se que os **870 funcionários** são contratados pelo **regime CLT**. Além desses, as empresas contam com **36 profissionais autônomos (PJ)**.

**Cumprе referir que o relatório disponibilizado à Administração Judicial, referente ao mês de fevereiro/2024, não apresentou a separação dos funcionários por Recuperanda, motivo que justifica a ausência de informação no gráfico a seguir.**



# 03. Informações sobre as Recuperandas

## Outras Informações

### Títulos Protestados

Com base na consulta realizada no dia **10 de abril de 2025** no site de Cartórios e Protestos (<https://site.cenprotnacional.org.br/>), apresenta-se, abaixo, quadro resumo dos títulos protestados:

| Cartório                 | Cidade            | Nº de Títulos | Valores                  |
|--------------------------|-------------------|---------------|--------------------------|
| Tabelionato de Protestos | Venâncio Aires/RS | 3885          | R\$ 73.270.667,58        |
|                          | São Leopoldo/RS   | 1             | R\$ 1.426,80             |
| <b>TOTAL</b>             |                   | <b>3886</b>   | <b>R\$ 73.272.094,38</b> |

### Passivo Contingente

Esta Equipe Técnica elaborou um quadro resumo no que tange aos processos das Recuperandas, com base no relatório disponibilizado nos autos processuais (Evento 1 – ANEXO11). Abaixo, seguem as informações:

| Réu                                      | Natureza           | Nº de Processos | Valor Total da Causa     |
|--|--------------------|-----------------|--------------------------|
| Metalúrgica Venâncio LTDA.               | Ação Civil         | 33              | R\$ 466.622,99           |
| BV Transporte Industria e Comercio LTDA. | Procedimento Comum | 2               | R\$ 74.160,00            |
| Metalúrgica Venâncio LTDA.               | Trabalhista        | 59              | R\$ 12.118.807,22        |
| <b>TOTAL</b>                             |                    |                 | <b>R\$ 12.659.590,21</b> |

### Demais Informações



Conforme informações repassadas pelos representantes das Devedoras, as **obrigações contraídas após o ajuizamento da Recuperação Judicial**, como salários, água, luz e fornecedores, estão sendo adimplidas mensalmente. No entanto, conforme demonstrado na página 14 deste relatório, há um **saldo significativo de dívidas tributárias** em atraso.



Em relação aos **honorários da Administração Judicial**, destaca-se que, até o momento de elaboração deste relatório, não havia parcelas em atraso.



Com base no balancete contábil do mês de fevereiro/2025, foi possível constatar que foram contabilizadas algumas adições nas subcontas de Máquinas e Equipamentos, Matrizes, Móveis e Utensílios e Computadores e Periféricos, todas pertencentes ao grupo do **Ativo Imobilizado**. As reduções registradas no período corresponderam aos valores de depreciações.

# 04. Estrutura do Passivo

## Passivo Sujeito à Recuperação Judicial

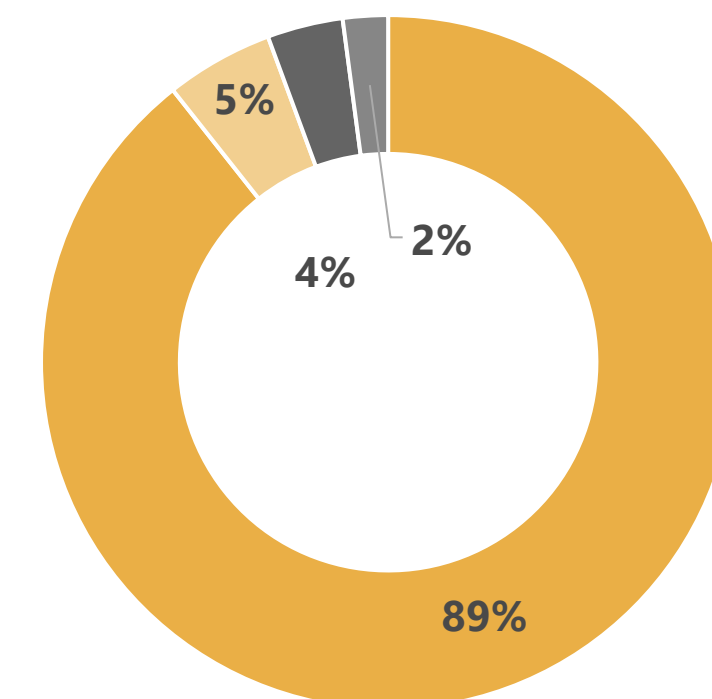
O **Edital do Art. 7º, §2º, da LREF**, reflete a segunda relação de credores das Devedoras e perfaz o montante total de **R\$ 88.750.024,33**, conforme tabela abaixo apresentada:

| CLASSES                     | VALORES DO EDITAL ART. 52, § 1º, LRF | VALORES DO EDITAL ART. 7, § 2º, LREF E NÚMERO DE CREDITORES |            |             |
|-----------------------------|--------------------------------------|---|------------|-------------|
| Classe I - Trabalhista      | R\$ 1.620.708,33                     | R\$ 3.133.658,90  | 78         | 10%         |
| Classe II - Garantia Real   | R\$ 16.557.411,82                    | R\$ 4.457.411,82  | 1          | 0%          |
| Classe III - Quirografários | R\$ 158.381.819,57                   | R\$ 79.297.393,53   | 612        | 75%         |
| Classe IV - ME/EPP          | R\$ 1.551.726,90                     | R\$ 1.861.560,08  | 122        | 15%         |
| <b>TOTAL</b>                | <b>R\$ 178.111.666,62</b>            | <b>R\$ 88.750.024,33</b>                                    | <b>813</b> | <b>100%</b> |

Considerando as informações dispostas nos autos processuais, **89% do passivo concursal** corresponde a dívidas com **credores quirografários**. Abaixo, apresenta-se os principais credores arrolados:

| CLASSES                     | PRINCIPAIS CREDITORES                          | VALORES (R\$)            | % SOBRE O PASSIVO SUJEITO |
|-----------------------------|--|--------------------------|---------------------------|
| Classe III - Quirografários | BANCO DO BRASIL                                | R\$ 5.200.860,47         | 5,86%                     |
| Classe II - Garantia Real   | PANATLANTICA S.A                               | R\$ 4.457.411,82         | 5,02%                     |
| Classe III - Quirografários | BANCO DAYCOVAL                                 | R\$ 4.412.566,73         | 4,97%                     |
| Classe III - Quirografários | SRM MONEY PLUS                                 | R\$ 4.121.103,12         | 4,64%                     |
| Classe III - Quirografários | FUNDIMIG INDUSTRIA DE PECAS E COMPONENTES LTDA | R\$ 4.000.000,00         | 4,51%                     |
| Classe III - Quirografários | LARCA CAPITAL FIED CREDITARIOS                 | R\$ 2.869.906,02         | 3,23%                     |
| -                           | DEMAIS CREDITORES                              | R\$ 63.688.176,17        | 71,76%                    |
| <b>TOTAL</b>                |  | <b>R\$ 88.750.024,33</b> | <b>100,00%</b>            |

■ Classe III - Quirografários    ■ Classe II - Garantia Real  
■ Classe I - Trabalhista        ■ Classe IV - ME/EPP



# 04. Estrutura do Passivo

## Passivo Extraconcursal

### Passivo Extraconcursal

Como créditos extraconcursais enquadram-se, principalmente, (i) o passivo fiscal e as operações de adiantamento de contrato de câmbio, (ii) a cessão fiduciária de títulos e direitos creditórios, (iii) a alienação fiduciária e (iv) o arrendamento mercantil (leasing).

Com base nas informações dispostas nos autos processuais, **o passivo extraconcursal** das Recuperandas perfazia **R\$ 73.623.392,42**, sendo composto por tributos, contratos bancários com garantia de alienação fiduciária e contratos de adiantamento de câmbio.

Desconsiderando-se as dívidas tributárias, **o passivo extraconcursal** soma, atualmente, a quantia de **R\$ 122.728.741,83**.

Na tabela ao lado, apresenta-se os credores correspondentes às dívidas extraconcursais, conforme tabela encaminhada pelos representantes das Devedoras.

| CREDOR  | VALOR ATUALIZADO NOV/24   | OBSERVAÇÃO          |
|---|---------------------------|---------------------|
| ASSOCIAÇÃO METALURGICA VENANCIO                       | R\$ 27.275,43             | VALOR ATUALIZADO    |
| ATF CREDIT  | R\$ 136.557,26            | NEGOCIADO           |
| BANCO ABC   | R\$ 2.887.500,03          | PENDENTE NEGOCIAÇÃO |
| BANCO BMG SA  | R\$ 4.505.638,09          | PENDENTE NEGOCIAÇÃO |
| BANCO BRADESCO  | R\$ 5.289.158,37          | PENDENTE NEGOCIAÇÃO |
| BANCO BS2   | R\$ 2.569.563,69          | PENDENTE NEGOCIAÇÃO |
| BANCO CAIXA GERAL - BRASIL S.A.                       | R\$ 6.402.315,44          | PENDENTE NEGOCIAÇÃO |
| BANCO DAYCOVAL  | R\$ 664.887,64            | NEGOCIADO           |
| BANCO DE LAGE LANDEN BRASIL S.A                       | R\$ 27.909,80             | VALOR ATUALIZADO    |
| BANCO DO BRASIL                                       | R\$ 25.557.341,15         | PENDENTE NEGOCIAÇÃO |
| BANCO GUANABARA                                       | R\$ 387.690,84            | PENDENTE NEGOCIAÇÃO |
| BANCO ITAU  | R\$ 4.880.024,64          | PENDENTE NEGOCIAÇÃO |
| BANCO LUSO BRASILEIRO                                 | R\$ 3.259.992,00          | PENDENTE NEGOCIAÇÃO |
| BANCO PINE SA   | R\$ 1.571.428,65          | PENDENTE NEGOCIAÇÃO |
| BANCO SAFRA SA  | R\$ 1.320.994,09          | PENDENTE NEGOCIAÇÃO |
| BANCO SANTANDER                                       | R\$ 3.451.293,27          | PENDENTE NEGOCIAÇÃO |
| BANCO VOITER SA                                       | R\$ 2.555.603,54          | PENDENTE NEGOCIAÇÃO |
| BANCO VOTORANTIN SA                                   | R\$ 5.776.877,09          | PENDENTE NEGOCIAÇÃO |
| BANRISUL BANCO DO ESTADO DO RIO GRANDE DO SUL         | R\$ 3.828.000,00          | NEGOCIADO           |
| BRDE-BANCO REGIONAL DE DESENVOLVIMENTO DO EXTREMO SUL | R\$ 7.626.355,03          | PENDENTE NEGOCIAÇÃO |
| CAIXA ECONOMICA FEDERAL                               | R\$ 7.132.721,89          | PENDENTE NEGOCIAÇÃO |
| CONSORCIO CAIXA                                       | R\$ 793.928,58            | VALOR ATUALIZADO    |
| CONSORCIO SANTANDER                                   | R\$ 41.301,25             | VALOR ATUALIZADO    |
| CONSORCIO SICREDI                                     | R\$ 0,00                  | VALOR ATUALIZADO    |
| DEUTSCHE LEASING AG                                   | R\$ 5.680.783,78          | NEGOCIADO           |
| EMPRÉSTIMO BB FUNCIONÁRIOS                            | R\$ 0,00                  | VALOR ATUALIZADO    |
| EMPRÉSTIMO ITAU FUNCIONÁRIOS                          | R\$ 0,00                  | VALOR ATUALIZADO    |
| NOVO BANCO CONTINENTAL S.A.BANCO MULTIPLO (NBC BANK)  | R\$ 2.489.059,61          | PENDENTE NEGOCIAÇÃO |
| PROCESSOS   | R\$ 0,00                  | VALOR ATUALIZADO    |
| SALVAGNINI MASCHINENBAU GMBH                          | R\$ 11.173.505,32         | NEGOCIADO           |
| SEGUROS   | R\$ 0,00                  | VALOR ATUALIZADO    |
| SICREDI   | R\$ 5.086.555,78          | PENDENTE NEGOCIAÇÃO |
| SOFISA SA   | R\$ 2.777.712,60          | NEGOCIADO           |
| UY3 SOCIEDADE DE CREDITO SA                           | R\$ 1.757.243,56          | NEGOCIADO           |
| VALOREM   | R\$ 1.619.286,00          | NEGOCIADO           |
| XP INVESTIMENTOS                                      | R\$ 1.450.237,41          | PENDENTE NEGOCIAÇÃO |
| <b>Total</b>  | <b>R\$ 122.728.741,83</b> |                     |

# 04. Estrutura do Passivo

## Passivo Extraconcursal - Tributário

No que tange ao passivo tributário das Recuperandas, os representantes das empresas informaram que os débitos atualmente totalizam **R\$ 95.856.671,83**, conforme dados disponibilizados em 27/03/2025, via e-mail.

Ademais, conforme consulta realizada em 10/04/2025 no site do Regularize (<https://www.listadevedores.pgfn.gov.br/>), verificou-se que os CNPJs das empresas possuíam **R\$ 100.741.771,64 inscritos em Dívida Ativa** da União. Quando comparado ao valor de março de 2025, nota-se que houve um acréscimo de apenas 1% no saldo.

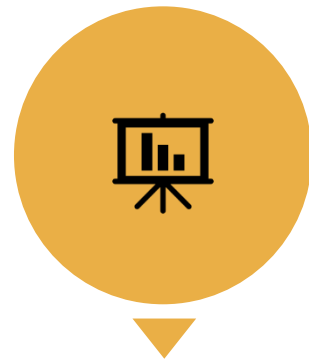
Após solicitação de esclarecimentos por parte da Administração Judicial, os representantes das Devedoras informaram, via e-mail (20/02/2025), que os valores em dívida ativa vêm aumentando devido à inadimplência e ao processo automático da Receita Federal, que realiza a inscrição no prazo de 90 dias após o inadimplemento. Com o objetivo de resolver a situação, no dia 17/02/2025, foi protocolado o **Pedido de Transação Individual**. Ainda, esclareceram que, em momento oportuno, a solicitação do pedido será incorporada ao processo de Recuperação Judicial.

A seguir, apresenta-se a composição detalhada da dívida tributária:

|  | 27/03/2025               |                            |
|--|--------------------------|----------------------------|
|  | CNPJ 93.899.359/0001-23  | CNPJ 01.969.520/0001-70    |
|  | Metalúrgica Venâncio     | B V Transporte e Indústria |
| <b>Ministério da Fazenda (Receita Federal)</b>                                 | R\$ 77.541.769,80        | R\$ 730.846,73             |
| <b>Secretaria da Fazenda do Estado do Rio Grande do Sul (Receita Estadual)</b> | R\$ 15.559.467,76        | R\$ 2.024.587,54           |
| <b>Município de Venâncio Aires/RS</b>  | R\$ 0,00                 | R\$ 0,00                   |
| <b>TOTAL</b>   | <b>R\$ 93.101.237,56</b> | <b>R\$ 2.755.434,27</b>    |

# 05. Análise Econômico-Financeira

Econômico-Financeiras



Esta seção explora as principais variações econômicas, financeiras e patrimoniais da Recuperanda, mediante a análise dos principais indicadores que evidenciam a evolução do processo de recuperação da empresa.



De maneira a retratar essa evolução, foram utilizadas, para este Relatório Mensal de Atividades (RMA), informações pertinentes a exercícios pretéritos, e também do balancete do mês de **fevereiro/2025**, disponibilizados a esta equipe técnica.



A Administração Judicial, com o objetivo de trazer transparência ao processo de Recuperação Judicial, dispõe de site específico ([www.vonsaltiel.com.br](http://www.vonsaltiel.com.br)), no qual disponibiliza aos credores e aos demais interessados os principais documentos do presente processo.



A integralidade da documentação está disponível em arquivo digital (PDF) em página compartilhada em nuvem do Dropbox, por meio do link do ícone acima; ou, ainda, poderá ser solicitada à Administração Judicial, que, como já tem feito, a encaminhará via e-mail.



# **05. Análise Econômico-Financeira**

Metalúrgica Venâncio LTDA. e B V Transporte, Indústria e Comércio LTDA.

# 05. Análise Econômico-Financeira

Ativo | Metalúrgica Venâncio LTDA.

Os dados contábeis da **Metalúrgica Venâncio LTDA.**, no que concerne ao período entre **janeiro e fevereiro/2025**, foram disponibilizados, via e-mail, pelos representantes da Empresa. Abaixo, apresenta-se a sintetização das contas do **Ativo**:

|                             | fev/2025           | AV          | AH         | jan/2025           |
|-----------------------------|--------------------|-------------|------------|--------------------|
| <b>Ativo Circulante</b>     | <b>107.647.685</b> | <b>63%</b>  | <b>0%</b>  | <b>107.637.099</b> |
| Disponibilidades            | 5.757.021          | 3%          | 1%         | 5.710.929          |
| Clientes                    | 48.964.666         | 29%         | 0%         | 48.908.674         |
| Adiantamentos               | 15.911.536         | 9%          | 9%         | 14.604.490         |
| Impostos a Recuperar        | 2.165.608          | 1%          | 22%        | 1.777.532          |
| Estoques                    | 35.926.722         | 21%         | -5%        | 37.712.504         |
| Outros Créditos             | - 1.077.868        | -1%         | 0%         | - 1.077.030        |
| <b>Ativo Não Circulante</b> | <b>62.360.336</b>  | <b>37%</b>  | <b>-1%</b> | <b>62.730.220</b>  |
| Realizável a Longo Prazo    | 8.487.670          | 5%          | 0%         | 8.487.670          |
| Investimentos               | 2.089.173          | 1%          | 0%         | 2.089.173          |
| Imobilizado                 | 51.599.991         | 30%         | -1%        | 51.969.875         |
| Intangível                  | 183.502            | 0%          | 0%         | 183.502            |
| <b>Total do Ativo</b>       | <b>170.008.022</b> | <b>100%</b> | <b>0%</b>  | <b>170.367.319</b> |

AV% - Análise vertical – apresenta a representatividade de cada rubrica perante o total do ativo;  
AH% - Análise horizontal - apresenta a variação mensal entre os meses de janeiro e fevereiro/2025.

Entre os meses de janeiro e fevereiro/2025, nota-se que o total do **Ativo** apresentou queda de apenas 0,21%.

A variação mais expressiva do período vinculou-se novamente ao saldo de **Impostos a Recuperar**: crescimento de 22%. Tal variação correspondeu, essencialmente, ao montante de IPI.

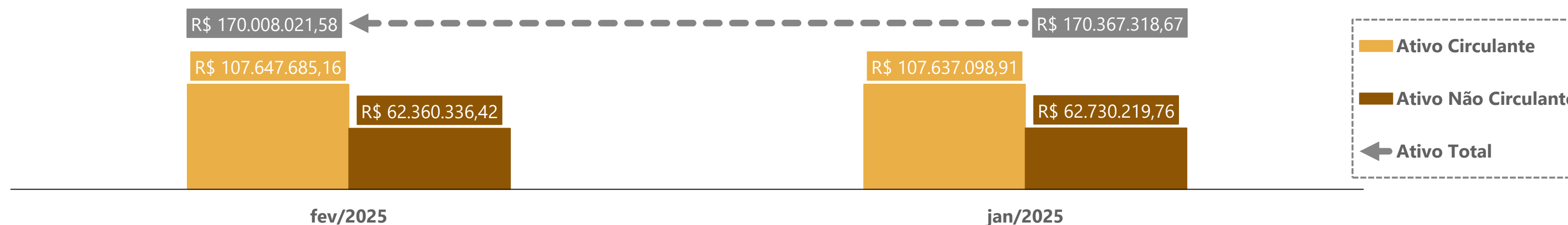
O montante de **Disponibilidades** apresentou aumento de 1%, o qual vinculou-se, majoritariamente, aos valores junto ao Banco Daycoval e ao Banco Sul Brasil. Em fevereiro/2025, a rubrica **Estoques** reduziu 5%.

Observa-se que, durante o período analisado, o montante registrado como **Adiantamentos** sofreu aumento de 9%; tal variação decorreu dos valores de antecipações junto a fornecedores.

A rubrica de **Outros Créditos** é composta por valores vinculados a provisões de crédito de liquidação duvidosa, variação cambial e despesas a apropriar.

Por fim, com base no balancete contábil do mês de fevereiro/2025, foi possível constatar que foram contabilizadas algumas adições nas subcontas de Máquinas e Equipamentos, Matrizes, Móveis e Utensílios e Computadores e Periféricos, todas pertencentes ao grupo do **Ativo Imobilizado**. As reduções registradas no período corresponderam aos valores de depreciações.

As demais contas do **Ativo** não apresentaram variações significativas durante o período analisado.



# 05. Análise Econômico-Financeira

## Passivo | Metalúrgica Venâncio LTDA.

Os dados contábeis da Metalúrgica Venâncio LTDA., no que concerne aos meses de **janeiro e fevereiro/2025** foram disponibilizados, via e-mail, pelos representantes da Empresa. Abaixo, apresenta-se a sintetização das contas do **Passivo**:

|   | fev/2025            | AV          | AH        | jan/2025            |
|---|---------------------|-------------|-----------|---------------------|
| <b>Passivo Circulante</b>                                     | <b>180.863.932</b>  | <b>107%</b> | <b>0%</b> | <b>181.043.824</b>  |
| Fornecedores  | 57.143.978          | 34%         | 0%        | 56.944.349          |
| Empréstimos e Financiamentos                                  | 43.466.367          | 26%         | 2%        | 42.499.515          |
| Obrigações Tributárias  | 12.217.075          | 7%          | 1%        | 12.141.243          |
| Obrigações Trabalhistas                                       | 9.337.279           | 6%          | 9%        | 8.603.466           |
| Outras Obrigações   | 17.206.190          | 10%         | 3%        | 16.711.913          |
| Adiantamento de Contrato de Crédito e de Exportação (ACC/ACE) | 41.493.043          | 25%         | -6%       | 44.143.339          |
| <b>Passivo Não Circulante</b>                                 | <b>68.365.400</b>   | <b>40%</b>  | <b>0%</b> | <b>68.663.899</b>   |
| Empréstimos e Financiamentos - LP                             | 49.400.355          | 29%         | -1%       | 49.676.158          |
| Parcelamentos Tributários                                     | 18.965.045          | 11%         | 0%        | 18.987.742          |
| <b>Patrimônio Líquido</b>                                     | <b>(80.027.135)</b> | <b>-47%</b> | <b>0%</b> | <b>(80.027.135)</b> |
| <b>Passivo e Patrimônio Líquido</b>                           | <b>169.202.197</b>  | <b>100%</b> | <b>0%</b> | <b>169.680.589</b>  |

AV% - Análise vertical – apresenta a representatividade de cada rubrica perante o total do passivo e do patrimônio líquido;  
 AH% - Análise horizontal - apresenta a variação mensal entre os meses de janeiro e fevereiro/2025.

No que tange **às dívidas** da Recuperanda, estas estão concentradas no **Passivo Circulante** (curto prazo), R\$ 180,8 milhões, enquanto que o saldo do **Passivo Não Circulante** foi de R\$ 68,3 milhões, em fevereiro/2025.

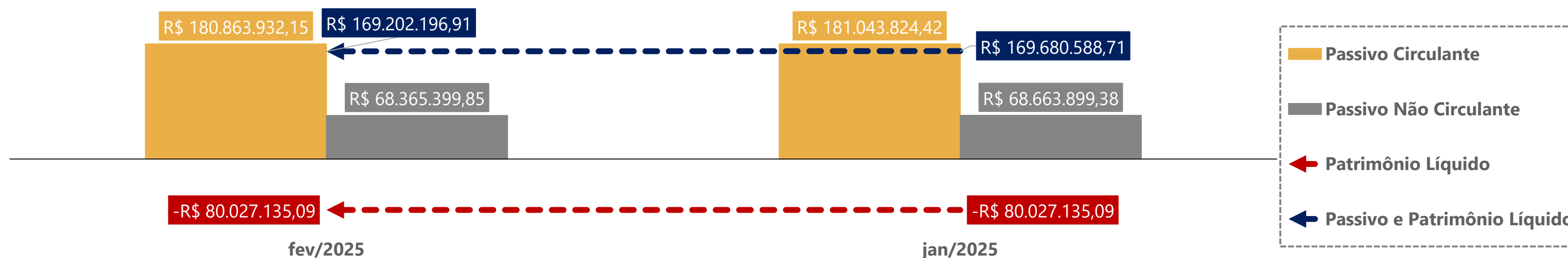
A maior oscilação do período referiu-se ao saldo da rubrica de **Obrigações Trabalhistas**, a qual registrou incremento de 9%. A variação decorreu, principalmente, dos valores relativos salários e ordenados.

Destaca-se que a quantia contabilizada como **Outras Obrigações** corresponde a parcelamentos fiscais e valores de credores diversos. No período, tal rubrica aumentou apenas 3%.

O montante de **Adiantamento de Contrato de Crédito e de Exportação (ACC/ACE)** apresentou queda de 6% no período.

Durante os meses de janeiro e fevereiro/2025, a rubrica de **Obrigações Tributárias** apresentou acréscimo de apenas 1%, enquanto que o saldo de **Parcelamentos Tributários (Passivo Não Circulante)** não registrou variação. Por outro lado, destaca-se que a dívida tributária apontada pelos representantes da Recuperanda, a qual foi detalhada no e-mail enviado no dia 27/03/2025, não está refletida nos documentos contábeis enviados à Administração Judicial, conforme detalhado na página 15 deste relatório.

No que concerne à rubrica de **Empréstimos e Financiamentos** (Passivo Circulante), nota-se aumento de 2% no período.



# 05. Análise Econômico-Financeira

Balanço Patrimonial | B V Transporte Indústria e Comércio LTDA.



Os dados contábeis da **B V Transporte Indústria e Comércio LTDA.**, relativamente ao período entre **janeiro e fevereiro/2025**, foram disponibilizados, via e-mail, pelos representantes da Empresa. Abaixo, apresenta-se a sintetização das contas do balanço patrimonial:

|                                     | fev/2025         | AV          | AH            | jan/2025         |
|-------------------------------------|------------------|-------------|---------------|------------------|
| <b>Ativo Circulante</b>             | <b>2.798</b>     | <b>0%</b>   | <b>0%</b>     | <b>2.798</b>     |
| Disponibilidades                    | 2.798            | 100%        | 0%            | 2.798            |
| Adiantamentos                       | -                | 0%          | 0%            | -                |
| <b>Ativo Não Circulante</b>         | <b>4.076.078</b> | <b>100%</b> | <b>0%</b>     | <b>4.087.797</b> |
| Realizável a Longo Prazo            | 1.400.000        | 34%         | 0%            | 1.400.000        |
| Investimentos                       | -                | 0%          | 0%            | -                |
| Imobilizado                         | 2.676.078        | 66%         | 0%            | 2.687.797        |
| <b>Total do Ativo</b>               | <b>4.078.877</b> | <b>100%</b> | <b>0%</b>     | <b>4.090.596</b> |
| <b>Passivo Circulante</b>           | <b>3.453.268</b> | <b>86%</b>  | <b>-2%</b>    | <b>3.507.042</b> |
| Empréstimos e Financiamentos        | 1.469.090        | 43%         | -3%           | 1.520.115        |
| Fornecedores                        | 1.375.000        | 40%         | 0%            | 1.375.000        |
| Obrigações Tributárias              | 50.068           | 1%          | -1%           | 50.412           |
| Obrigações Trabalhistas             | 60.350           | 2%          | -4%           | 62.755           |
| Outras Obrigações                   | -                | 0%          | 0%            | -                |
| Parcelamentos                       | 498.760          | 14%         | 0%            | 498.760          |
| <b>Passivo Não Circulante</b>       | <b>1.510.596</b> | <b>38%</b>  | <b>0%</b>     | <b>1.512.731</b> |
| Passivo Exigível a Longo Prazo      | 1.510.596        | 100%        | 0%            | 1.512.731        |
| <b>Patrimônio Líquido</b>           | <b>(962.073)</b> | <b>-24%</b> | <b>0%</b>     | <b>(962.073)</b> |
| <b>Passivo e Patrimônio Líquido</b> | <b>4.001.791</b> | <b>100%</b> | <b>-1,38%</b> | <b>4.057.700</b> |

AV% - Análise vertical – apresenta a representatividade de cada rubrica perante o total do ativo e do passivo e patrimônio líquido;

AH% - Análise horizontal - apresenta a variação mensal entre os meses de janeiro e fevereiro/2025.

Consoante documentação contábil disponibilizada pelos representantes da Devedora e com base na análise da tabela ao lado, nota-se que, no período compreendido entre janeiro e fevereiro/2025, o **Ativo Total** da empresa reduziu novamente apenas 0,29%.

A rubrica de Disponibilidades (**Ativo Circulante**) não apresentou variação durante o período analisado.

Atualmente, o **Ativo Não Circulante** é composto apenas por valores de **Imobilizado** (terrenos e prédios) e quantias vinculadas à **Metalúrgica Venâncio LTDA**. A redução de apenas 0,44% do **Ativo Imobilizado** vinculou-se integralmente ao montante de depreciação.

No que diz respeito ao **passivo total** da Recuperanda, entre janeiro e fevereiro/2025, houve redução apenas 1,38% no saldo da conta.

As **Obrigações Trabalhistas**, em fevereiro/2025, reduziram na ordem de 4%. Com base no balancete do período, a variação referiu-se às quantias de salários, INSS e FGTS.

A rubrica de **Empréstimos e Financiamentos** apresentou diminuição de 3% no período. Tal variação se deu em decorrência das quantias de empréstimos de sócios.

O **Passivo Não Circulante** é composto pelos valores referentes à **Metalúrgica Venâncio LTDA.**, os quais somaram o montante de R\$ 1.400.000,00 durante o período analisado, além de empréstimos junto ao Sicredi, na quantia de R\$ 112 mil reais.

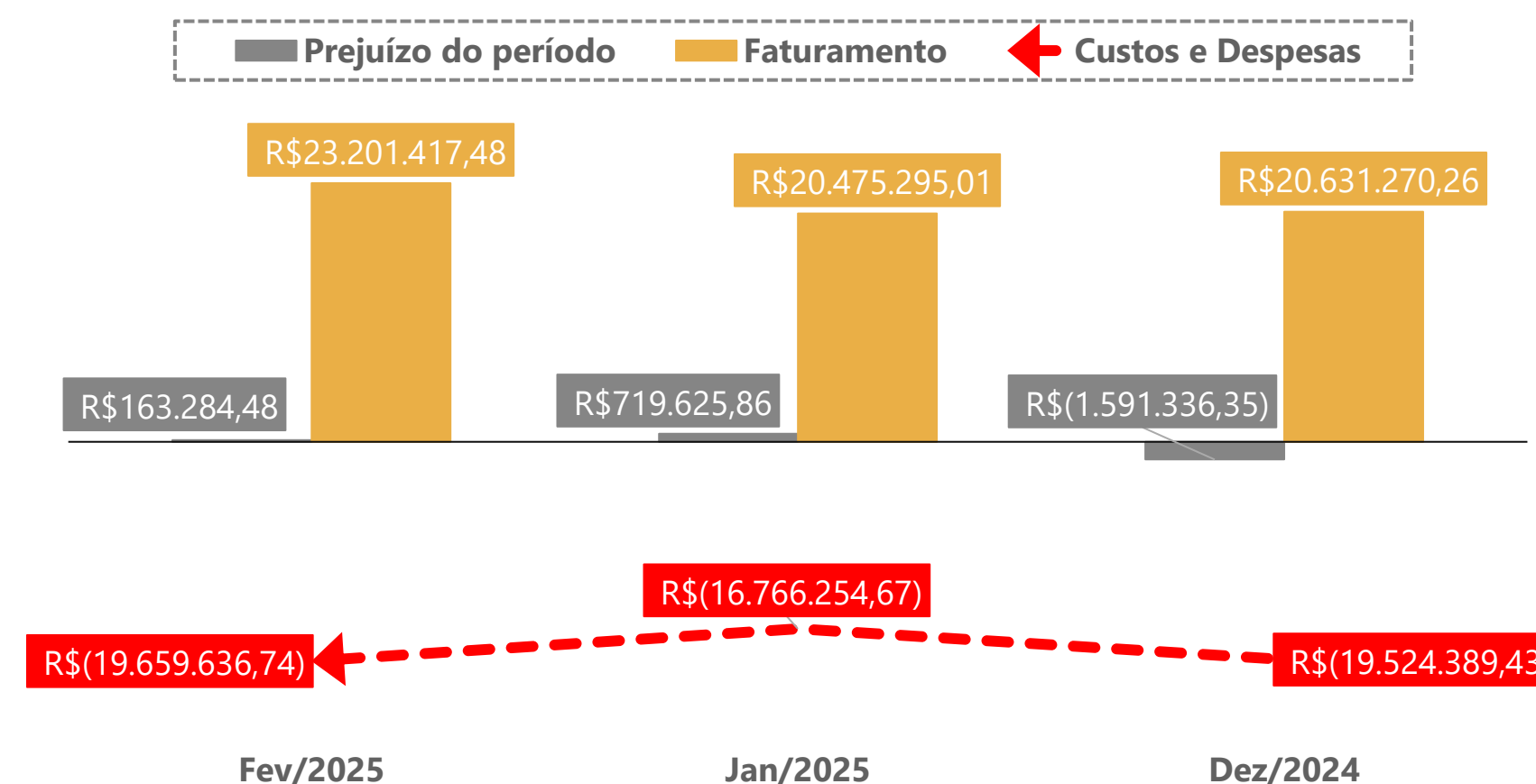
Por fim, destaca-se que o saldo do **Patrimônio Líquido** no balancete contábil de janeiro/2025 divergiu do saldo final registrado no documento de dezembro/2024, disponibilizado à Administração Judicial, quando deveriam ser idênticos. Ademais, em ambos os balancetes, tal rubrica não apresentou nenhum tipo de oscilação durante o período de análise.

# 05. Análise Econômico-Financeira

## Demonstração do Resultado do Exercício | DRE

Abaixo, apresenta-se graficamente a evolução dos resultados obtidos pelas Devedoras no período compreendido entre dezembro/2024 e fevereiro/2025. Ressalta-se que as informações contábeis estão apresentadas de **forma consolidada**. Ainda, destaca-se que os dados correspondem **ao somatório das rubricas dos balancetes das empresas Metalúrgica Venâncio LTDA. e B V Transporte e Indústria LTDA.**

|  | Fev/2025            | AH           | Jan/2025            |
|--|---------------------|--------------|---------------------|
| Receita Bruta de Vendas                          | 23.201.417          | 13%          | 20.475.295          |
| (-) Deduções da receita                          | (3.382.547)         | 13%          | (3.006.473)         |
| <b>(=) Receita Líquida</b>                       | <b>19.818.871</b>   | <b>13%</b>   | <b>17.468.822</b>   |
| <b>(-) Custos Mercadoria Vendidas</b>            | <b>(19.064.943)</b> | <b>28%</b>   | <b>(14.862.277)</b> |
| <b>(-) Despesas Operacionais</b>                 | <b>(2.299.177)</b>  | <b>44%</b>   | <b>(1.599.737)</b>  |
| <b>(+) Outras despesas/receitas operacionais</b> | <b>4.051</b>        | <b>-76%</b>  | <b>17.059</b>       |
| <b>(=) Resultado Operacional</b>                 | <b>(1.541.198)</b>  | <b>-251%</b> | <b>1.023.866</b>    |
| (+/-) Resultado Financeiro                       | 1.704.483           | -660%        | (304.240)           |
| <b>(=) Resultado do Exercício</b>                | <b>163.284</b>      | <b>-77%</b>  | <b>719.626</b>      |



Os dados acima foram apresentados de forma unificada, tendo em vista que a atividade operacional das Recuperandas é realizada de forma conjunta.

Nota-se que, no período compreendido entre janeiro e fevereiro/2025, houve incremento de 13% da **Receita Líquida**. Ademais, nota-se que os dispêndios com os **Custos das Mercadorias Vendidas (CMV)** também apresentaram acréscimo no período: 28%. O saldo de **Deduções da Receita** cresceu na mesma proporção que o aumento de faturamento, 13%.

Observa-se que as **Despesas Operacionais** registraram um acréscimo de 44% durante o período analisado. A fonte de recursos das Empresas provém da industrialização (venda de produtos) e revenda de mercadorias tanto para clientes nacionais quanto para estrangeiros. Os principais dispêndios estão vinculados às despesas administrativas, comissões sobre vendas e despesas operacionais vinculadas a salários.

**Por fim, destaca-se que o resultado acumulado, no que concerne ao exercício social de 2024, foi um prejuízo contábil de R\$ 2,9 milhões.** Por outro lado, nota-se que tanto no mês de janeiro/2025 quanto fevereiro/2025 houve a contabilização de lucro contábil, totalizando R\$ 882 mil reais.

# **05. Análise Econômico-Financeira**

Venâncio USA, INC.

# 05. Análise Econômico-Financeira

Balanço Patrimonial | Venâncio USA, INC.



| (os valores estão apresentados em moeda estrangeira, US\$)           | nov/24             | AV           | AH          | set/24             |
|--|--------------------|--------------|-------------|--------------------|
| <b>Ativo Circulante (Current Assets)</b>                             | <b>1.613.025</b>   | <b>88%</b>   | <b>-19%</b> | <b>1.993.572</b>   |
| Caixa (Checking/Savings)   | 67.084             | 4%           | 276%        | 17.838             |
| Contas a Receber (Accounts Receivable)                               | 296.728            | 16%          | 13%         | 263.060            |
| Estoques (Other Current Assets/Inventory Asset)                      | 1.249.213          | 68%          | -27%        | 1.712.674          |
| <b>Ativo Não Circulante (Fixed Assets)</b>                           | <b>228.279</b>     | <b>12%</b>   | <b>0%</b>   | <b>228.279</b>     |
| Imobilizado (Fixed Assets)   | 227.797            | 12%          | 0%          | 227.797            |
| Outros Ativos (Organization Costs, Other Noncurrent Assets)          | 245                | 0%           | 0%          | 245                |
| Propriedade e Equipamento (Property and Equipment)                   | 237                | 0%           | 0%          | 237                |
| <b>Total do Ativo (Total Assets)</b>                                 | <b>1.841.304</b>   | <b>100%</b>  | <b>-17%</b> | <b>2.221.851</b>   |
| <b>Passivo Circulante (Current Liabilities)</b>                      | <b>4.139.772</b>   | <b>225%</b>  | <b>-7%</b>  | <b>4.435.778</b>   |
| Contas a Pagar (Accounts Payable)                                    | 4.401.705          | 239%         | -6%         | 4.698.227          |
| Impostos a Pagar (Sales Tax Payable)                                 | - 10.379           | -1%          | -5%         | - 10.895           |
| Passivos de Folha de Pagamento (Payroll Liabilities)                 | - 65.370           | -4%          | 0%          | - 65.370           |
| Empréstimos do Brasil (Loan from Brazil)                             | -                  | 0%           | 0%          | -                  |
| Empréstimos a pagar Venancio (Loan Payable Venancio)                 | -                  | 0%           | 0%          | -                  |
| Impostos Federais (Federal Taxes + Unemployment)                     | -                  | 0%           | 0%          | -                  |
| Impostos sobre a Folha de Pagamento (Payroll Taxes Payable)          | -                  | 0%           | 0%          | -                  |
| Compras Acumuladas (Accrued Purchases )                              | - 12.000           | -1%          | 0%          | - 12.000           |
| Cartão de Crédito (Credit Cards)                                     | - 66.640           | -4%          | 0%          | - 66.640           |
| Depósitos de Clientes (Customer Deposits)                            | -                  | 0%           | 0%          | -                  |
| Reembolsos a Pagar (Refunds Payable)                                 | -                  | 0%           | 0%          | -                  |
| Outros Passivos (Other Current Liability)                            | - 1.185            | 0%           | 0%          | - 1.185            |
| Comissões a Pagar (Commissions Payable )                             | - 106.359          | -6%          | 0%          | - 106.359          |
| <b>Passivo Não Circulante (Long Term Liabilities)</b>                | <b>51.927</b>      | <b>3%</b>    | <b>-</b>    | <b>(7.026)</b>     |
| Empréstimos a Pagar-Venancio (Loan payable-venancio)                 | 61.336             | 3%           | 0%          | (7.026)            |
| Notas a Pagar (Notes Payable)  | - 9.409            | -1%          | 34%         |                    |
| <b>Patrimônio Líquido (Equity)</b>                                   | <b>(2.350.395)</b> | <b>-128%</b> | <b>7%</b>   | <b>(2.206.901)</b> |
| Saldo Inicial Patrimônio Líquido (Opening Balance Equity)            | (178.460)          | -10%         | 0%          | (178.460)          |
| Capital Social (Paidin Capital)                                      | -                  | 0%           | 0%          | -                  |
| Ação Ordinaria (Common Stock)  | 1.000              | 0%           | 0%          | 1.000              |
| Contribuições dos Acionistas (Shareholder Contributions)             | 1.564              | 0%           | 0%          | 1.564              |
| Distribuições de Acionistas (Shareholder Distributions)              | -                  | 0%           | 0%          | -                  |
| Resultado Líquido (Net Income)                                       | (1.655.178)        | -90%         | 9%          | (1.512.842)        |
| Lucros acumulados (Retained Earnings)                                | (519.321)          | -28%         | 0%          | (518.163)          |
| <b>Passivo e Patrimônio Líquido (Total Liabilities &amp; Equity)</b> | <b>1.841.304</b>   | <b>100%</b>  | <b>-17%</b> | <b>2.221.851</b>   |

Após alegação realizada pela credora DEUTSCHE LEASING AG acerca da existência de um grupo econômico entre as empresas Metalúrgica Venâncio LTDA., B V Transporte, Indústria e Comércio LTDA. e a Venâncio USA, INC, o juízo recuperacional entendeu que, com os elementos até então anexados nos autos processuais, não haveria informações suficientes para concluir pela necessidade de a empresa Venâncio USA, INC. integrar o polo ativo do procedimento recuperacional (EVENTO 153). Por outro lado, neste mesmo evento, o magistrado ordenou que seja realizado um monitoramento acerca da real relação existente entre as Recuperandas e a empresa Venâncio USA, INC. Diante de tal situação, a Administração Judicial solicitou aos representantes das Devedoras a apresentação de alguns documentos.

No quadro ao lado, estão expostos os saldos contábeis referentes aos meses de setembro e novembro de 2024, com base na documentação disponibilizada pelo escritório Medeiros, Santos e Caprara Advogados. Importante destacar que os documentos foram apresentados em inglês, motivo que justifica a tradução apresentada.

**Destaca-se que as informações relativas ao mês de dezembro de 2024 não foram fornecidas a esta Equipe Técnica, o que justifica a ausência de dados no quadro ao lado.**

Nota-se que os saldos do ativo estão devidamente conciliados com os saldos do passivo, tendo em vista que as somas totais são idênticas.

Ademais, observa-se que, tanto em setembro quanto em novembro/2024, os saldos da conta **Estoques** foram inferiores às quantias da rubrica de **Contas a Pagar**, desconsiderando-se os demais valores contabilizados como dívidas.

Por fim, ressalta-se que, considerando apenas os balancetes contábeis apresentados, não é viável identificar qualquer tipo de relação entre as Recuperandas e a empresa Venâncio USA, INC., já que todos os saldos dos documentos enviados foram apresentados de forma sintética, não havendo um detalhamento da composição das contas. Ainda, vale mencionar que a rubrica "Clientes" dos balancetes das Recuperandas também não apresenta discriminação de nomes, de forma que a contabilização é realizada apenas como "Clientes do Mercado Interno" e "Clientes do Mercado Externo".

**Informa-se que o último envio dos documentos ocorreu em 22/01/2025.**

# 05. Análise Econômico-Financeira

Inventário | Venâncio USA, INC.

Na tabela ao lado, apresenta-se a composição do **inventário de Estoques** da empresa Venâncio USA, INC. – com data-base de 31/12/2023, 25/09/2024 e 31/12/2024 –, conforme documentação disponibilizada pelos representantes das Recuperandas.

A nomenclatura dos produtos está apresentada em inglês, conforme documento disponibilizado pela empresa.

Nota-se que, ao final do mês de dezembro/2024, o estoque da Venâncio USA, INC. era composto por **1.101 itens**.

Conforme apresentado no slide interior, em novembro/2024, o saldo da rubrica Estoques atingiu o montante de **US\$ 1.249.213,00**.

**Diante do exposto, é possível inferir que o estoque da empresa representa uma quantia significativa.**

| Produtos                      | FLORIDA (USA)<br>31/12/2023 | TEXAS (USA)<br>31/12/2023 | TOTAL        | USA<br>25/09/2024 | TOTAL        | USA<br>31/12/2024 | TOTAL        |
|-------------------------------|-----------------------------|---------------------------|--------------|-------------------|--------------|-------------------|--------------|
| FRYER                         | 307                         | 230                       | 537          | 144               | 144          | 42                | 42           |
| G HOT PLATE                   | 80                          | 45                        | 125          | 93                | 93           | 45                | 45           |
| G RANGE                       | 79                          | 62                        | 141          | 60                | 60           | 28                | 28           |
| G RANGE COMBO                 | 2                           | 0                         | 2            | 3                 | 3            | 2                 | 2            |
| OCTO ELECTRIC CRISP N' HEAT   | 0                           | 0                         | 0            | 0                 | 0            | 0                 | 0            |
| OCTO GAS FRYER                | 1                           | 0                         | 1            | 0                 | 0            | 0                 | 0            |
| OCTO GAS HOT PLATE            | 7                           | 0                         | 7            | 11                | 11           | 5                 | 5            |
| OCTO GAS MANUAL GRIDDLE       | 2                           | 0                         | 2            | 15                | 15           | 12                | 12           |
| OCTO GAS RANGE                | 0                           | 0                         | 0            | 9                 | 9            | 0                 | 0            |
| OCTO GAS THERMOSTATIC GRIDDLE | 11                          | 0                         | 11           | 21                | 21           | 13                | 13           |
| OCTO LAVA ROCK CHARBROILER    | 0                           | 0                         | 0            | 0                 | 0            | 0                 | 0            |
| OCTO RADIANT CHARBROILER      | 12                          | 0                         | 12           | 3                 | 3            | 3                 | 3            |
| PRIME CHARBROILER             | 88                          | 101                       | 189          | 40                | 40           | 28                | 28           |
| PRIME FRYERS                  | 2                           | 0                         | 2            | 0                 | 0            | 0                 | 0            |
| PRIME HOT PLATE               | 60                          | 246                       | 306          | 26                | 26           | 21                | 21           |
| PRIME MANUAL GRIDDLES         | 63                          | 127                       | 190          | 72                | 72           | 32                | 32           |
| PRIME RANGE AND STOCK POT     | 147                         | 241                       | 388          | 90                | 90           | 68                | 68           |
| PRIME THERMOSTATIC GRIDDLE    | 53                          | 78                        | 131          | 45                | 45           | 47                | 47           |
| R CHARBROILER                 | 177                         | 134                       | 311          | 162               | 162          | 77                | 77           |
| R GRIDDLE MANUAL              | 140                         | 113                       | 253          | 139               | 139          | 120               | 120          |
| R GRIDDLE THERMOSTATIC        | 78                          | 132                       | 210          | 143               | 143          | 103               | 103          |
| R HOT PLATE                   | 127                         | 127                       | 254          | 178               | 178          | 129               | 129          |
| R RANGE                       | 217                         | 141                       | 358          | 185               | 185          | 116               | 116          |
| R RANGE COMBO                 | 109                         | 36                        | 145          | 94                | 94           | 70                | 70           |
| SALAMANDER AND CHEESE MELTER  | 72                          | 0                         | 72           | 38                | 38           | 15                | 15           |
| STAND                         | 150                         | 46                        | 196          | 181               | 181          | 121               | 121          |
| CONVECTION OVENS              |                             |                           |              | 4                 | 4            | 4                 | 4            |
| <b>Total Geral</b>            | <b>1.984</b>                | <b>1.859</b>              | <b>3.843</b> | <b>1.756</b>      | <b>1.756</b> | <b>1.101</b>      | <b>1.101</b> |



# 06. Plano de Recuperação Judicial

## Condições de Pagamento

Apresenta-se, abaixo, um quadro resumo correspondente às **condições de pagamento** previstas no Aditivo ao Plano de Recuperação apresentado pela Recuperanda em 23/09/2024 (Evento 437).

| CLASSE        | SUBCLASSE                      | MESES DE CARÊNCIA  | PRAZO PARA A QUITAÇÃO DO CRÉDITO                         | DESÁGIO | FORMA DE PAGAMENTO                      | ATUALIZAÇÃO DO CRÉDITO |
|---------------|--------------------------------|--|--|---------|---|------------------------|
| TRABALHISTA   | Não há                         | Não há   | Em até 01 ano a data de publicação da homologação do PRJ | Não há  | Não mencionado                          | TR + 1,0% a.a.         |
| GARANTIA      | -                              | 23 meses, a partir da data de publicação da homologação do PRJ | 15 anos  | 90%     | 15 parcelas anuais                      | TR + 1,0% a.a.         |
| QUIROGRÁFARIO | Créditos até R\$ 5.000,00      | 23 meses, a partir da data de publicação da homologação do PRJ | 06 meses, após a data de homologação do PRJ              | Não há  | Receberão R\$ 1.000,00                  | TR + 1,0% a.a.         |
|               | Créditos acima de R\$ 5.000,00 |  | 15 anos  | 90%     | 15 parcelas anuais, iguais e sucessivas |                        |
| ME / EPP      | Créditos até R\$ 5.000,00      | 23 meses, a partir da data de publicação da homologação do PRJ | 06 meses, após a data de homologação do PRJ              | Não há  | Receberão R\$ 1.000,00                  | TR + 1,0% a.a.         |
|               | Créditos acima de R\$ 5.000,00 |  | 10 anos  | 70%     | 10 parcelas anuais, iguais e sucessivas |                        |

Os créditos da Classe I serão limitados a 20 (vinte) salários-mínimos por credor, vigente na data do ajuizamento da Recuperação Judicial. O saldo remanescente do crédito será classificado e liquidado conforme estrutura de pagamento da Classe III – Crédito Quirografário.

# 07. Considerações Finais

**Diante do exposto,** a Administração Judicial vem, com o devido acato, perante Vossa Excelência, requerer:

- a) o recebimento do 14º relatório de atividades das Recuperandas, referente ao mês de **fevereiro/2025**, a fim de fornecer a todas as partes interessadas os principais tópicos do processo de recuperação em questão até o momento;
- a) após a devida análise pelos órgãos competentes, o julgamento do presente relatório.

Sendo o que se cumpria reportar, a Administração Judicial permanece à disposição desse douto Juízo, bem como da coletividade dos credores e das Recuperandas para os esclarecimentos que se fizerem necessários.

Nesses Termos,  
É o Relatório.

Pelotas/RS, 16 de março de 2025.

**VON SALTIEL**  
**ADMINISTRADORA JUDICIAL**

**AUGUSTO VON SALTIEL**  
**OAB/RS 87.924**

**GERMANO VON SALTIEL**  
**OAB/RS 68.999**


**JULIANA RESCHKE**  
**CRC/RS 104.037/O**

# 08. Anexos


Registros fotográficos realizados durante a visita *in loco*



**01.** Entrada da Sede




**02.** Expedição




**03.** Produção



**04.** Produção



**05.** Produção



**06.** Produção



**07.** Produção



**08.** Produção



**VON SALTIEL**  
ADMINISTRAÇÃO JUDICIAL

---

## Telefones

(51) 3414-6760 / (48) 3197-2969

## Whats Business

(51) 99171-7069

## Endereço de e-mail

atendimento@vonsaltiel.com.br

## Website

[www.vonsaltiel.com.br](http://www.vonsaltiel.com.br)