

Relatório Mensal de Atividades

Março/2024

NÚCLEO INDÚSTRIA TÊXTIL LTDA.

INCIDENTE PROCESSUAL N.º 5029752-59.2023.8.24.0008

RECUPERAÇÃO JUDICIAL N.º 5022382-29.2023.8.24.0008

VARA REGIONAL DE FALÊNCIAS, RECUPERAÇÃO JUDICIAL E EXTRAJUDICIAL DE
JARAGUÁ DO SUL - SC

JUIZ: DR. UZIEL NUNES DE OLIVEIRA

Sumário

- | | | | |
|-----------|--|-----------|--------------------------------------|
| 01 | Considerações iniciais | 05 | Informações Operacionais |
| 02 | Cronograma Processual | 06 | Plano de Recuperação Judicial |
| 03 | Informações sobre a Recuperanda | 07 | Considerações Finais |
| 04 | Estrutura do Passivo | 08 | Anexos |

01. Considerações Iniciais

Função do Administrador Judicial

O Administrador Judicial é o agente auxiliar da justiça e de confiança do Juiz que, ao assumir as suas funções, compromete-se a bem e fielmente desempenhar o encargo, com as responsabilidades a ele inerentes. O principal dever da Administração Judicial na Recuperação Judicial consiste em fiscalizar as atividades do devedor, porquanto este permanece na gestão empresarial.

O resultado dessa fiscalização é materializado por meio da apresentação de relatórios mensais de atividades (RMA), cujo dever é estabelecido à Administração Judicial no art. 22, II, 'c', da Lei n.º 11.101/05 (LRF), recentemente incluída pela Lei n.º 14.112/20, segundo o qual:

Art. 22. Ao administrador judicial compete, sob a fiscalização do juiz e do Comitê, além de outros deveres que esta Lei lhe impõe:

II – na recuperação judicial:

c) apresentar ao juiz, para juntada aos autos, relatório mensal das atividades do devedor, fiscalizando a veracidade e a conformidade das informações prestadas pelo devedor; (Redação dada pela Lei nº 14.112, de 2020).

As informações apresentadas nos relatórios serão baseadas em dados contábeis, financeiros e operacionais apresentados pela Recuperanda, sob as penas do art. 171 da LRF. Tais informações, todavia, **não serão objeto de exame independente ou de procedimento de auditoria**, de forma que não se poderá garantir ou afirmar a sua correção, precisão e completude.

Isso porque, como bem referem Daniel Carnio e Alexandre Correa, “a intenção do legislador nessa norma é a de que a administração verifique a plausibilidade e a veracidade da documentação apresentada pelo devedor, servindo como efetivo ente fiscalizatório”. Mais adiante, acrescentam que “a inclusão da alínea ‘c’, inciso II, do referido artigo não ocorreu para responsabilizar o auxiliar do juízo por informações inverídicas prestadas pela recuperanda”, mas sim para obrigá-lo “a fiscalizar essas informações e conferir, dentro das suas possibilidades de trabalho, se os dados possuem lastro na realidade da empresa” (COSTA, Daniel Carnio. Comentários à lei de recuperação de empresas e falência: Lei 11.101, de 09 de fevereiro de 2005/ Daniel Carnio Costa, Alexandre Correa Nasser de Melo – Curitiba: Juruá, 2021, pp. 107-109).

O presente relatório, portanto, não objetiva atestar a veracidade e a conformidade das informações contábeis e financeiras prestadas pelo devedor. Objetiva, por outro lado, conferi-las, a fim de aferir se guardam embasamento com a realidade coletada pela Administração Judicial nas vistorias – físicas ou virtuais – realizadas nas instalações da devedora.

01. Considerações Iniciais

Função do Administrador Judicial

Nesse sentido, o presente relatório tem como objetivo reunir, de forma sintética, as informações operacionais, financeiras, econômicas e processuais da Recuperação Judicial da Empresa **NÚCLEO INDÚSTRIA TÊXTIL LTDA.**, ofertando ao Juiz, ao Ministério Público, aos credores e aos demais interessados um relato transparente dos principais fatos ocorridos no período analisado.

O período objeto de análise processual e operacional corresponde ao mês de **março/2024**.

Ao lado, apresenta-se as atividades desempenhadas por esta Equipe Técnica.

Resumo das Atividades de Competência da AJ

Atendimento e prestação de informações aos credores;

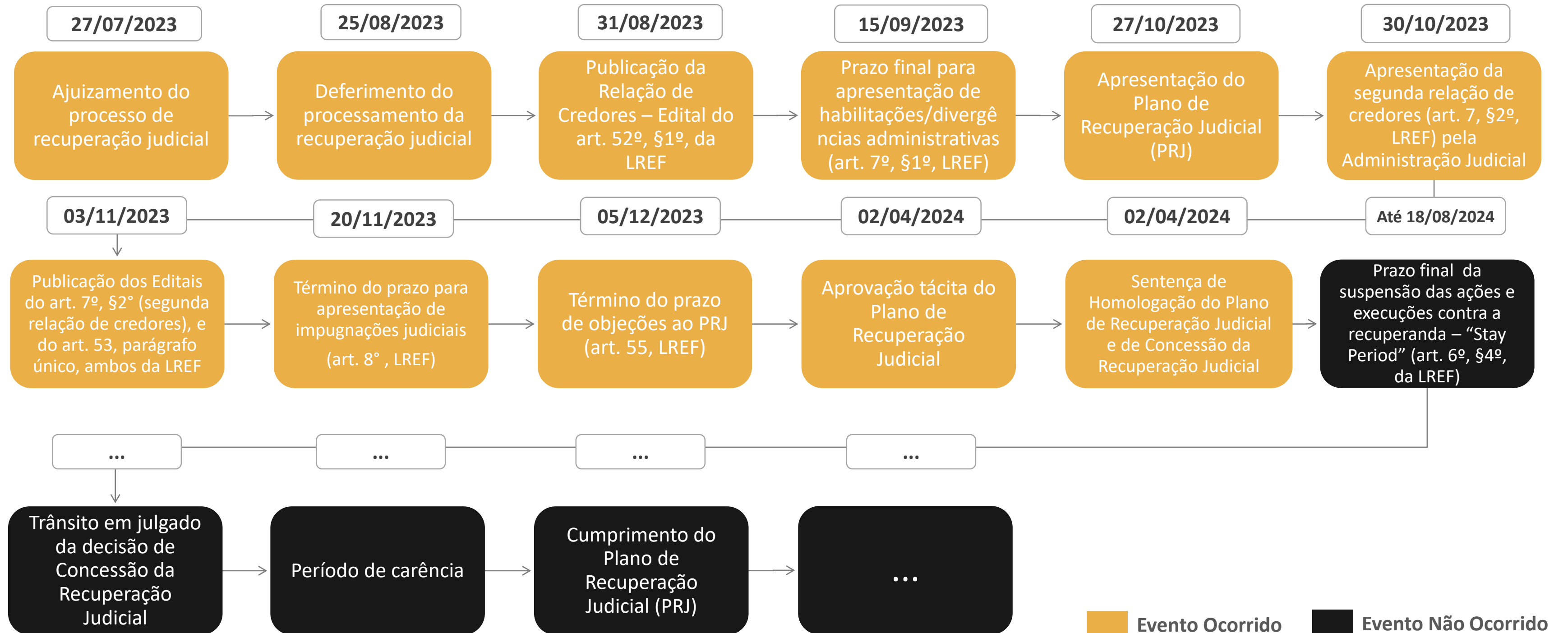
Solicitação e análise da documentação contábil, bem como das atividades da Recuperanda;

Vistoria à sede da Recuperanda, de forma a verificar a continuidade da atividade e angariar informações sobre a operação;

Elaboração dos Relatórios Mensais de Atividades (RMA), fiscalização dos procedimentos inerentes ao correto andamento do processo de recuperação judicial e prestação de informações à Vara Regional de Falências, Recuperação Judicial e Extrajudicial de Jaraguá do Sul/SC.

02. Cronograma Processual

Núcleo Indústria Têxtil LTDA.



03. Informações sobre a Recuperanda

Principais Informações

Atividade Principal



Razão Social: Núcleo Indústria Têxtil LTDA.



CNPJ: 08.672.424/0001-04



Sede: Rua Capitão dos Santos, nº 38/ sala 02, Bairro Garcia, Blumenau/SC (CEP: 89020-060)



Natureza Jurídica: Sociedade Empresária Limitada



Objeto Social: Confeção e comercialização de artigos de vestuário; fiação e tecelagem de artigos de vestuário, e confeção e comercialização de acessórios de moda.



Capital Social: R\$ 20.000,00.

Quadro Societário

Núcleo Indústria Têxtil LTDA.

100%

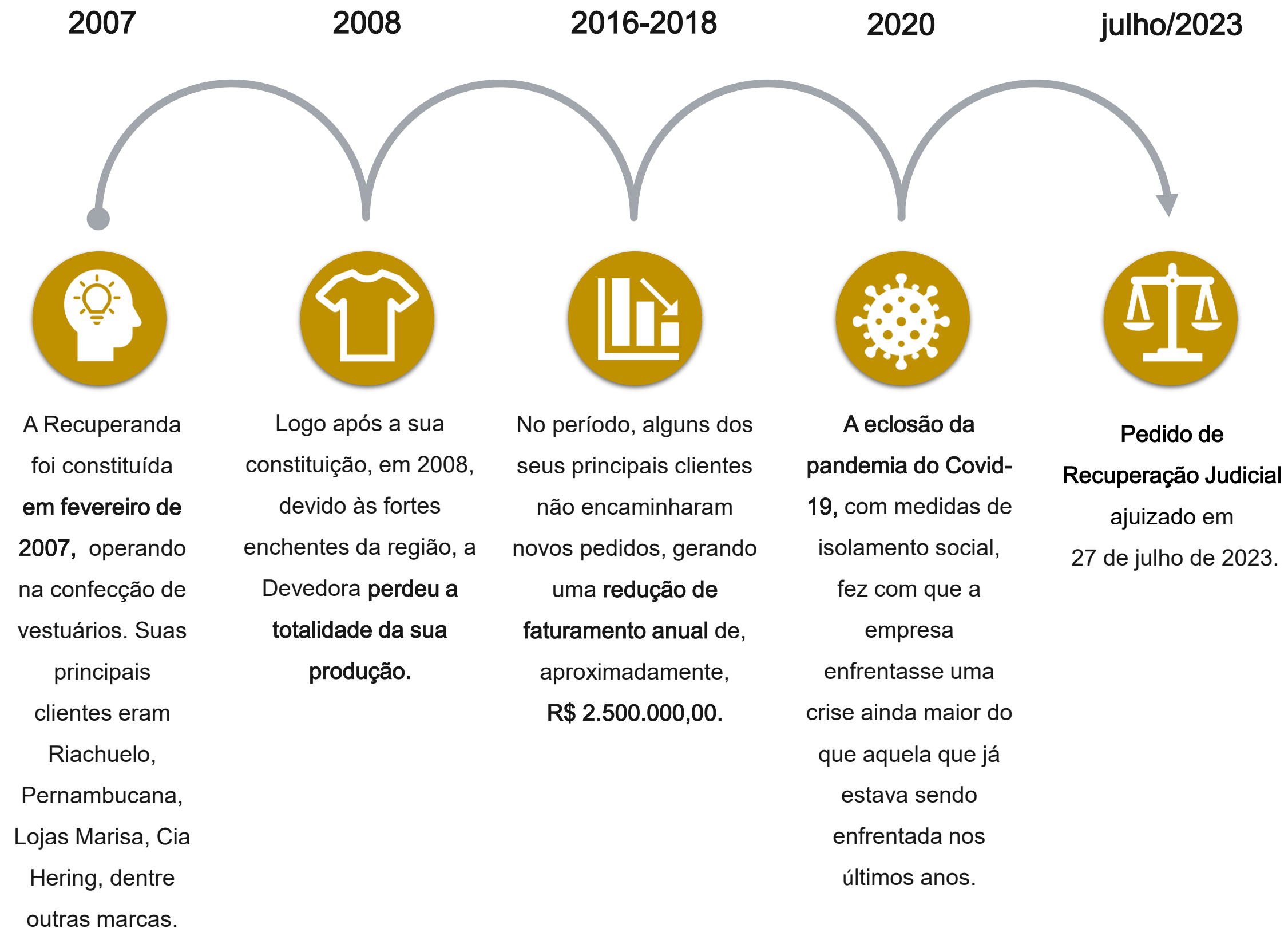
Giovanni Pedro
Carlini
(R\$ 20.000,00)



Informações com base na
Alteração e Consolidação do
Contrato Social assinada em
15/02/2023.

03. Informações sobre a Recuperanda

Breve histórico

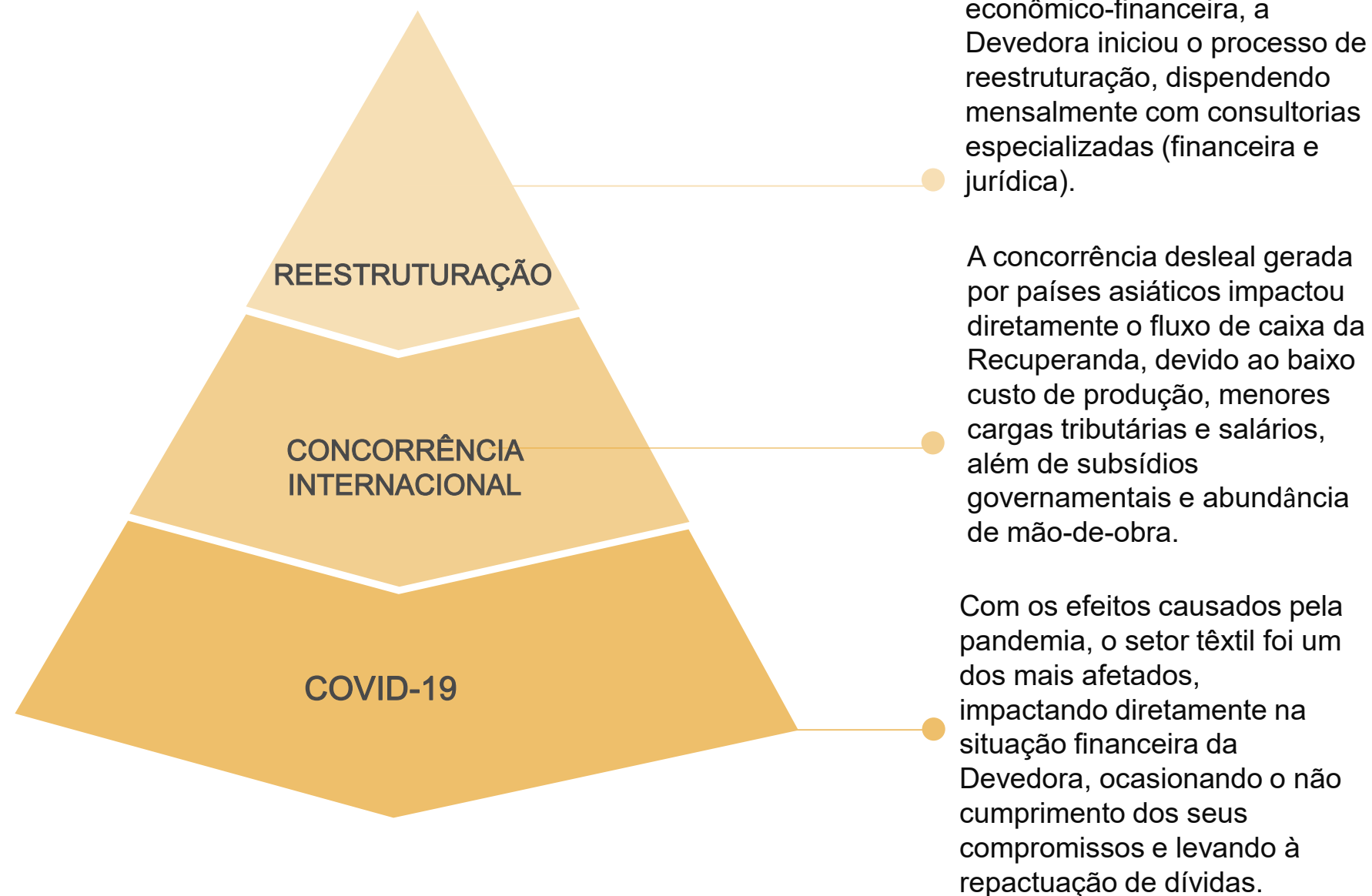


03. Informações sobre a Recuperanda

Outras Informações

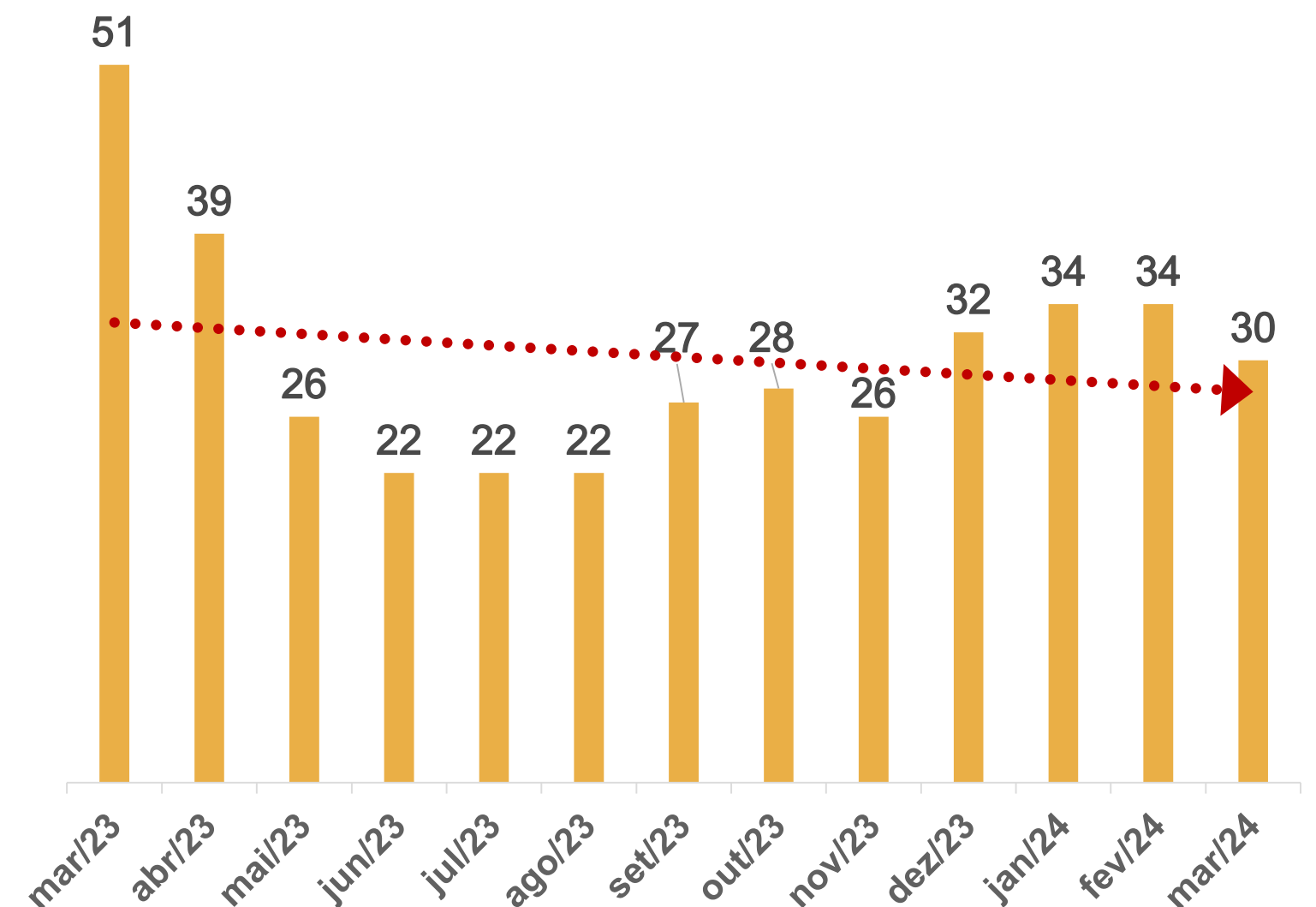
Causas da Crise

Abaixo, apresenta-se as causas da crise elencadas pela Recuperanda no momento do ajuizamento da Recuperação Judicial (petição inicial):



Quadro Funcional

Apresenta-se, a seguir, a evolução do quadro funcional da Recuperanda, entre os meses de março/2023 e março/2024, conforme informações encaminhadas pela sua administração. Destaca-se que os 30 funcionários, conforme gráfico abaixo, são contratados pelo regime CLT.



03. Informações sobre a Recuperanda

Outras Informações

Títulos Protestados

Com base na consulta realizada no dia 11 de abril de 2024 no site de Cartórios e Protestos (<https://site.cenprotnacional.org.br/>), apresenta-se, abaixo, quadro resumo dos títulos protestados:

Cartório	Cidade	Nº de Títulos	Valores
1º TABELIONATO DE NOTAS E PROTESTOS DE TÍTULOS	BLUMENAU/ SC	43	R\$ 478.518,45
2º TABELIONATO DE NOTAS E PROTESTOS DE TÍTULOS		26	R\$ 277.566,21
3º TABELIONATO DE NOTAS E PROTESTOS DE TÍTULOS		33	R\$ 391.445,37
TOTAL		102	R\$ 1.147.530,03

Passivo Contingente

Esta Equipe Técnica elaborou um quadro resumo a respeito dos processos em que, atualmente, a Recuperanda se configura como ré. As informações foram retiradas do documento disponibilizado nos autos do processo (Evento 1 – DOCUMENTACAO13).

Natureza	Quantidade de Processos	Valor da Ação
Reclamatória Trabalhista	4	R\$ 169.941,56
Execução Extrajudicial	2	R\$ 1.091.782,51
Execução Fiscal	7	R\$ 4.392.269,59
Embargos à Execução	1	R\$ 380.835,87
TOTAL	14	R\$ 6.034.829,53

Demais Informações



Conforme informações repassadas pelos representantes da Empresa e ratificadas pelo balancete contábil de março/2024, as obrigações contraídas após o ajuizamento da Recuperação Judicial, como salários e fornecedores, estão sendo adimplidas mensalmente. No entanto, conforme demonstrado na página 11 deste relatório, há um **saldo significativo de dívidas tributárias em atraso.**



Em relação aos honorários da Administração Judicial, destaca-se que, até o momento de elaboração deste relatório, não havia parcelas em atraso.



No período compreendido entre fevereiro e março/2024, não houve contabilização de nenhuma venda de **Ativo Imobilizado.**

Destaca-se que as reduções em tal conta referem-se apenas a **valores de depreciação.**

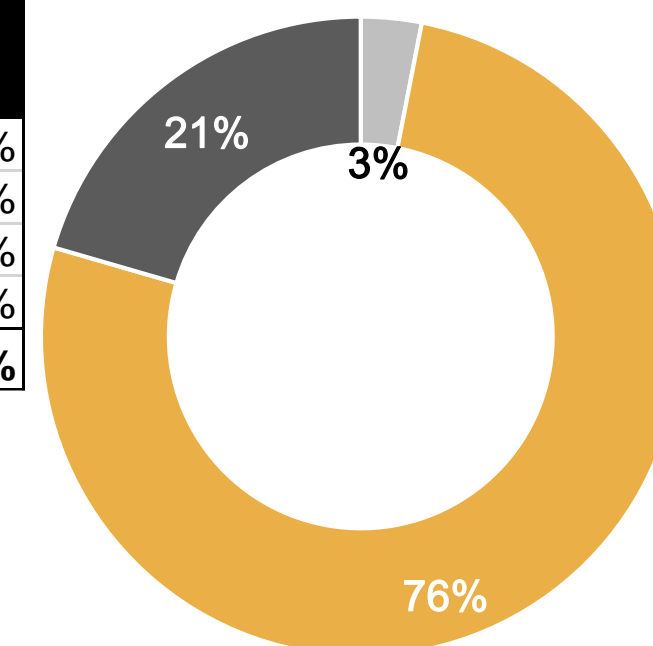
04. Estrutura do Passivo

Passivo Sujeito à Recuperação Judicial

O edital do Art. 7º, §2º, da LREF, reflete a segunda relação de credores da Devedora e perfaz o montante total de **R\$ 3.422.351,70**, conforme tabela abaixo apresentada:

- Classe I - Trabalhista
- Classe III - Quirografários
- Classe IV - ME/EPP

CLASSES	VALORES DO EDITAL ART. 52, § 1º, LRF	VALORES DO EDITAL ART. 7, § 2º, LREF E NÚMERO DE CREDITORES		
Classe I - Trabalhista	R\$ 93.947,03	R\$ 104.828,45	18	32%
Classe II - Garantia Real	R\$ 0,00	R\$ 0,00	0	0%
Classe III - Quirografários	R\$ 3.049.573,53	R\$ 2.615.483,08	22	39%
Classe IV - ME/EPP	R\$ 765.324,84	R\$ 702.040,17	16	29%
TOTAL	R\$ 3.908.845,40	R\$ 3.422.351,70	56	100%



A lista é composta por **56 credores** no total. Abaixo, apresenta-se os nomes dos principais credores do processo:

CLASSES	PRINCIPAIS CREDITORES	VALORES (R\$)	% SOBRE O PASSIVO
Classe III - Quirografários	BANCO DO BRASIL	R\$ 532.025,98	15,55%
Classe III - Quirografários	MARCHITEX MALHARIA E CONFECÇÕES LTDA	R\$ 477.135,53	13,94%
Classe III - Quirografários	COPASUL COOPERATIVA AGRÍCOLA SUL MATOGROSSENSE	R\$ 275.704,19	8,06%
Classe III - Quirografários	BANCO BRADESCO	R\$ 204.920,95	5,99%
-	DEMAIS CREDITORES	R\$ 1.932.565,05	56,47%
TOTAL		R\$ 3.422.351,70	100,00%

04. Estrutura do Passivo

Passivo Extraconcursal

Passivo Extraconcursal - Outros

Como créditos extraconcursais enquadram-se, principalmente, (i) o passivo fiscal e operações de adiantamento de contrato de câmbio, (ii) cessão fiduciária de títulos e direitos creditórios, (iii) alienação fiduciária e (iv) arrendamento mercantil (leasing).

Considerando as informações dispostas na petição inicial do pedido de Recuperação Judicial, foi indicado que o **passivo não sujeito ao procedimento recuperacional** atinge o montante de **R\$ 4.706.501,60**.

Abaixo, segue quadro resumo elaborado pela Administração Judicial, com base no relatório disponibilizado nos autos processuais (Evento 1 – DOCUMENTACAO7).

Credor	Saldo em Aberto	Tipo de Garantia
AXIS RENOVAVEIS FUNDOS DE INVESTIMENTOS	R\$ 1.798.602,69	
BANKME LTDA	R\$ 44.957,88	
CREDVALE FUNDO DE INVESTIMENTO	R\$ 264.211,35	Alienação
FATORI FUNDO DE INVESTIMENTO	R\$ 500.169,02	Fiduciária
MULTIPLIKE FUNDO DE INVESTIMENTOS	R\$ 582.947,21	
RNX FIDC MULTISSETORIAL	R\$ 474.686,40	
TAIPA FIDC FUNDO DE INVESTIMENTO	R\$ 1.040.927,05	
TOTAL	R\$ 4.706.501,60	

Passivo Extraconcursal - Tributário

O passivo fiscal em atraso, até o momento, é de **R\$ 11.167.663,80***, sendo constituído por:

Natureza do Tributo	Valor	%
ISSQN/ISS	R\$ 1.162,56	0,01%
ICMS	R\$ 119.251,58	1,07%
PIS/COFINS	R\$ 36.737,02	0,33%
IRF/IRPJ	R\$ 118.562,07	1,06%
PCC	R\$ 695,04	0,01%
INSS	R\$ 25.374,63	0,23%
FGTS	R\$ 48.134,69	0,43%
CSR	R\$ 0,00	0,00%
PARCELAMENTOS TRIBUTÁRIOS	R\$ 10.813.509,18	96,83%
CSLL	R\$ 4.237,03	0,04%
TOTAL	R\$ 11.167.663,80	100,00%

Destaca-se que os saldos acima foram coletados do **balancete de março/2024**, o qual foi disponibilizado pelos representantes da Devedora.

Ainda, vale mencionar que, com base na consulta realizada no dia **20/05/2024**, no site da Procuradoria-Geral da Fazenda Nacional (<https://www.listadevedores.pgfn.gov.br/>), a Administração Judicial verificou que **não há mais valores inscritos em Dívida Ativa**.

05. Informações Operacionais

Econômico-Financeiras



Esta seção explora as principais variações econômicas, financeiras e patrimoniais da Recuperanda, mediante a análise dos principais indicadores que evidenciam a evolução do processo de recuperação da empresa.



De maneira a retratar essa evolução, foram utilizadas, para este Relatório Mensal de Atividades (RMA), informações pertinentes a exercícios pretéritos, e também do balancete do mês de **março/2024**, disponibilizados a esta equipe técnica.



A Administração Judicial, com o objetivo de trazer transparência ao processo de Recuperação Judicial, dispõe de site específico (www.vonsaltiel.com.br), no qual disponibiliza aos credores e aos demais interessados os principais documentos do presente processo.



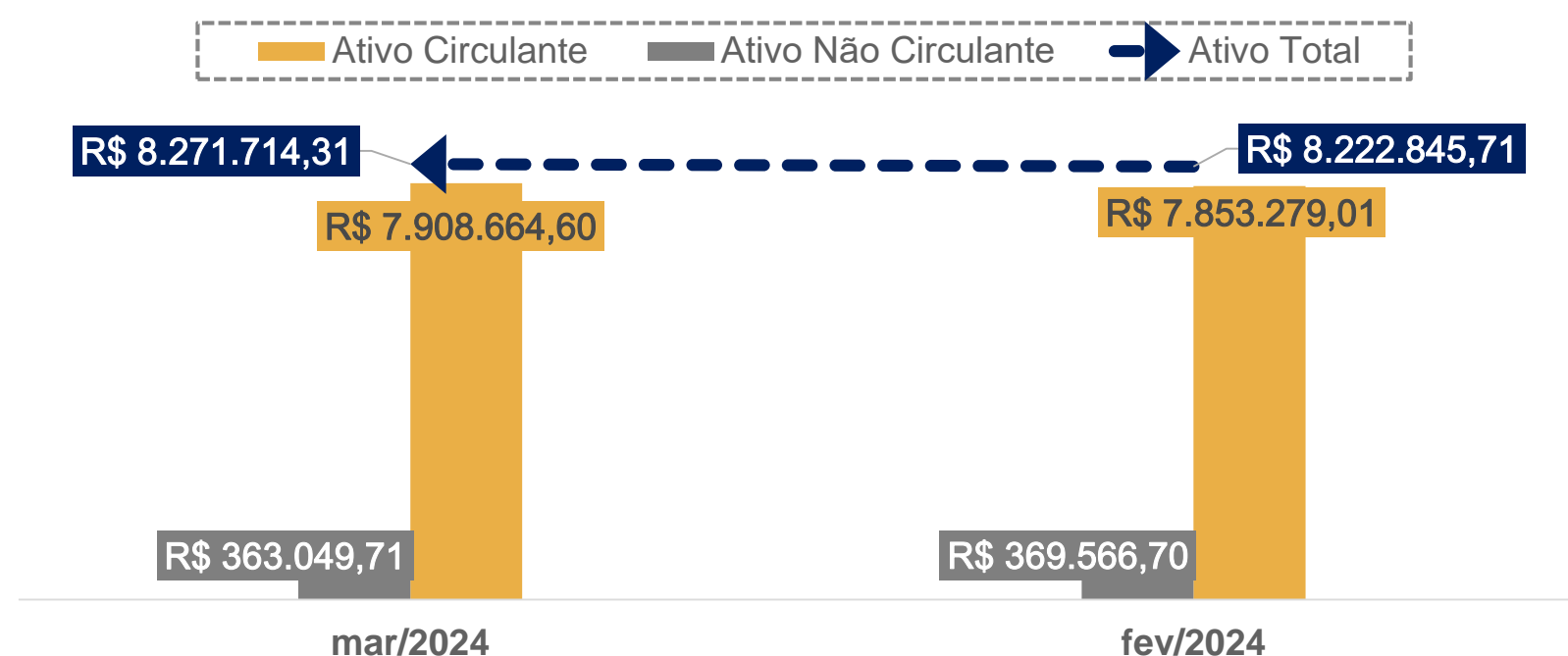
A integralidade da documentação está disponível em arquivo digital (PDF) em página compartilhada em nuvem do Dropbox, por meio do link do ícone acima; ou, ainda, poderá ser solicitada à Administração Judicial, que, como já tem feito, a encaminhará via e-mail.

05. Informações Operacionais

Balanco Patrimonial | Ativo

	mar/2024	AV	AH	fev/2024
Ativo Circulante	7.908.665	96%	1%	7.853.279
Disponibilidades	35.915	0%	-93%	515.371
Clientes	7.859.545	95%	8%	7.295.926
Estoques	12.862	0%	-69%	41.468
Adiantamentos	-	0%	0%	-
Tributos a Recuperar	-	0%	0%	-
Despesas Antecipadas	343	0%	-33%	514
Ativo Não Circulante	363.050	4%	-2%	369.567
Imobilizado	363.050	4%	-2%	369.567
Total do Ativo	8.271.714	100%	1%	8.222.846

AV% - Análise vertical – apresenta a representatividade de cada rubrica perante o total do ativo;
AH% - Análise horizontal - apresenta a variação mensal entre fevereiro e março/2024.



Ao lado, apresenta-se a evolução dos saldos patrimoniais da Recuperanda, no que tange às contas do Ativo no período compreendido entre fevereiro e março/2024.

As principais variações decorreram das rubricas de **Disponibilidades, Estoques e Despesas Antecipadas**.

Primeiramente, nota-se que a rubrica de **Disponibilidades** apresentou, em março/2024, saldo 93% inferior ao resultado do período imediatamente anterior. Com base no balancete do referido mês, a queda correspondeu a valores junto ao Banco Sicoob.

A conta **Estoques** apresentou 69% de redução no mês de março/2024, quando comparado ao período de fevereiro/2024. Nota-se que tal variação referiu-se exclusivamente a quantias de matéria-prima.

A rubrica de **Despesas Antecipadas** apresentou redução de 33% no período, vinculando-se à monta de seguros a apropriar.

Ademais, a Recuperanda contabilizou aumento de 8% no saldo de **Clientes**, o qual atrelou-se a valores com a empresa Marisa Lojas S.A.

Atualmente, o **Ativo Não Circulante** é composto, integralmente, pelo **Ativo Imobilizado**. O montante reduzido entre fevereiro e março/2024 referiu-se, exclusivamente, à depreciação.

05. Informações Operacionais

Balanço Patrimonial | Passivo

	mar/2024	AV	AH	fev/2024
Passivo Circulante	12.437.425	164%	-2%	12.749.595
Fornecedores	4.062.050	53%	0%	4.062.050
Obrigações Trabalhistas	767.313	10%	2%	752.548
Obrigações Tributárias	172.050	2%	-62%	452.954
Empréstimos e Financiamentos	7.436.012	98%	-1%	7.482.044
Passivo Não Circulante	10.813.509	142%	5%	10.325.982
Parcelamentos Tributários - LP	10.813.509	142%	5%	10.325.982
Patrimônio Líquido	(15.645.715)	-206%	0%	(15.645.715)
Passivo e Patrimônio Líquido	7.605.219	100%	2%	7.429.862

AV% - Análise vertical – apresenta a representatividade de cada rubrica perante o total do passivo;
 AH% - Análise horizontal - apresenta a variação mensal entre fevereiro e março/2024.

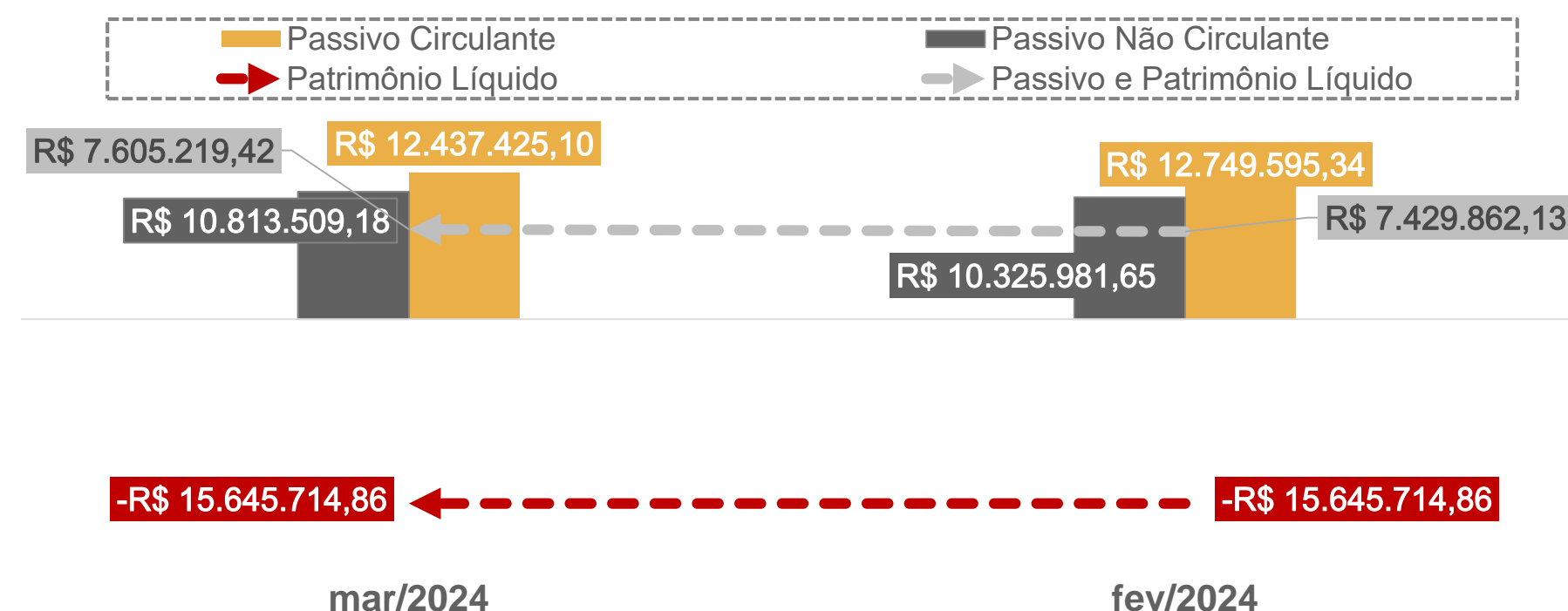
No quadro ao lado, apresenta-se a **evolução das dívidas** da Recuperanda no período compreendido entre fevereiro e março/2024.

No que diz respeito às rubricas do passivo, observa-se que o saldo de **Obrigações Trabalhistas** sofreu novamente um acréscimo - 2% - no período, oriundo, principalmente, dos valores vinculados a 13º salário e encargos sobre 13º salário.

O montante de **Obrigações Tributárias (Passivo Circulante)** apresentou redução de 62% no mês de março/2024, quando comparado ao período imediatamente anterior. Tal oscilação referiu-se, majoritariamente, a valores de PIS/COFINS.

A rubrica de **Empréstimos e Financiamentos** sofreu queda de apenas 1% no período, ocasionado pelos valores junto ao Banco do Brasil e ao Banco Santander.

Por fim, destaca-se que a rubrica de **Parcelamentos Tributários** - único saldo inscrito no Passivo Não Circulante - corresponde a reparcelamentos de tributos federais e estaduais, a qual apresentou aumento de 5% durante o período analisado.



05. Informações Operacionais

Demonstração do Resultado do Exercício | DRE

	Mar/2024	AH	Fev/2024
Receita Bruta de Vendas	1.093.668	-54%	2.364.923
(-) Deduções da receita	(263.251)	-63%	(705.675)
(=) Receita Líquida	830.417	-50%	1.659.249
(-) Custos Mercadoria Vendidas	(364.840)	-29%	(510.788)
(-) Despesas Operacionais	(364.285)	-3%	(374.212)
(=) Resultado Operacional	101.292	-87%	774.248
(+/-) Resultado Financeiro	(34.038)	-67%	(101.930)
(-) Provisões Impostos Sobre Lucro	0	0%	0
(=) Resultado do Exercício	67.254	-90%	672.318

AH% - Análise horizontal - apresenta a variação mensal entre fevereiro e março/2024.

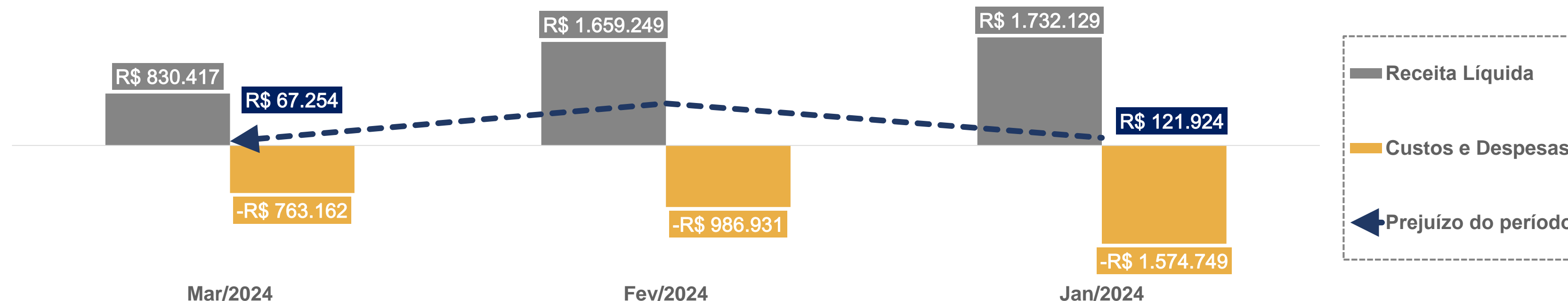
No quadro ao lado, está exposta a **evolução mensal das receitas, despesas, custos e resultados** da Recuperanda no que diz respeito aos meses de fevereiro e março/2024.

No período, a Devedora apresentou redução de 54% na sua Receita Bruta de Vendas. Ressalta-se que, entre janeiro e fevereiro/2024, havia ocorrido um acréscimo de 4% da Receita Líquida.

Por outro lado, nota-se que a queda da receita ocasionou na diminuição das Deduções da Receita e dos Custos das Mercadorias Vendidas: 63% e 29%, respectivamente.

Nota-se que, desconsiderando-se a quantia vinculada ao CMV, as **Despesas Operacionais** mais significativas permanecem correspondendo a salários e remunerações de serviços de terceiros (pessoas jurídicas).

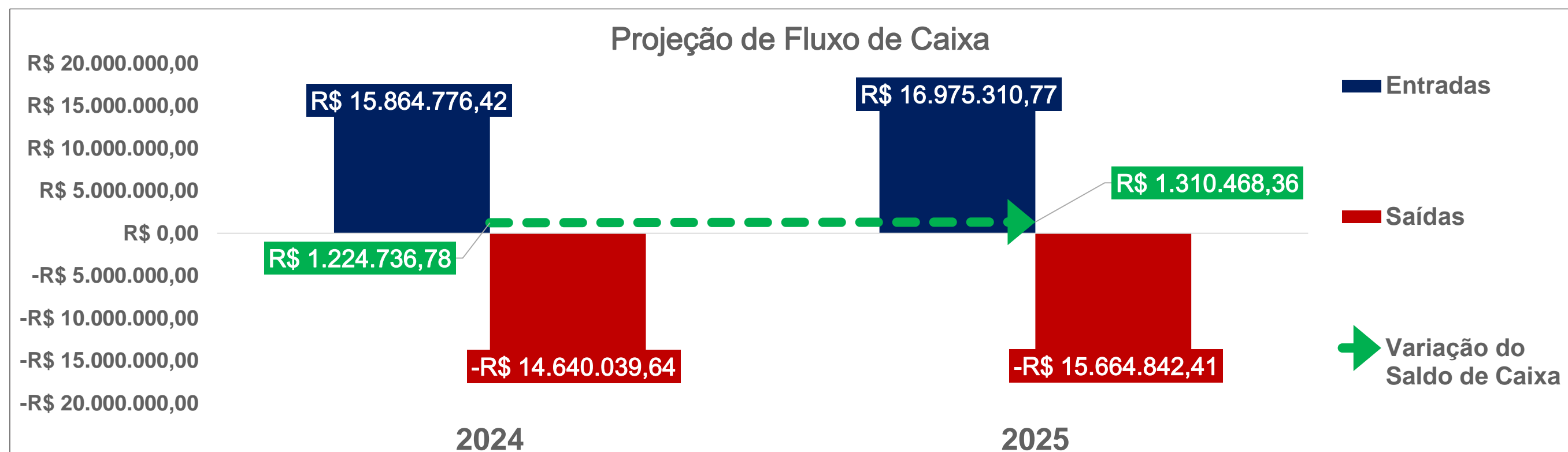
Por fim, destaca-se que o **lucro contábil acumulado do exercício social de 2024**, meses de janeiro a março, foi de R\$ 861 mil reais, enquanto que o mesmo período em 2022 apresentou um resultado negativo de R\$ 2,3 milhões.



05. Informações Operacionais

Projeção de Fluxo de Caixa

No gráfico a seguir, está exposta a projeção de fluxo de caixa da Devedora no que tange aos exercícios sociais de 2023, 2024 e 2025.



- Em relação às **entradas**, o maior valor projetado para ser auferido será em 2025;
- As entradas são provenientes apenas do **recebimento de vendas de mercadorias**;
- No que se refere às **saídas**, são constituídas, essencialmente, por matéria-prima, salários e encargos sociais, comissões e fretes, custos e despesas operacionais, despesas administrativas e comerciais, além dos valores de impostos e contribuições;
- Destaca-se que **não foram previstas saídas destinadas à manutenção dos ativos ou novos investimentos**;
- Conforme projeções, a expectativa para os dois exercícios sociais (2024 e 2025) era de que o caixa fosse **superavitário**. Portanto, não há expectativas de que as saídas superem as entradas de caixa;
- Destaca-se que, ao final do exercício social de 2023, foi computado um resultado deficitário.

05. Informações Operacionais

Indicadores Financeiros

Os indicadores financeiros são métricas que coletam e geram informações sobre um determinado aspecto das demonstrações financeiras, sobretudo acerca da saúde financeira da organização e o quão rentável ela pode ser. Abaixo, apresenta-se alguns indicadores recomendados pela literatura de Finanças Corporativas:

Índices de Liquidez

Liquidez Corrente: mede a relação entre o ativo circulante e o passivo circulante. Se a liquidez corrente for superior a 1,0, o capital de giro é positivo.

$$\frac{\text{Ativo Circulante}}{\text{Passivo Circulante}}$$

Liquidez Seca: mede a capacidade que ativos circulantes de maior liquidez têm para cobrir o passivo circulante.

$$\frac{\text{Ativo Circulante} - \text{Estoques}}{\text{Passivo Circulante}}$$

Liquidez Geral: mede a capacidade de pagamento a Longo Prazo, ou seja, quanto há de ativo circulante e realizável a longo prazo para cada R\$ 1,00 de dívidas de curto e longo prazo.

$$\frac{\text{Ativo Circulante} + \text{Ativo Realizável a Longo Prazo}}{\text{Passivo Circulante} + \text{Passível Exigível a Longo Prazo}}$$

Índices de Endividamento

Participação do Capital de Terceiros: representa a relação entre capitais de terceiros e recursos totais.

$$\frac{\text{Passivo Circulante} + \text{Passivo Não Circulante}}{\text{Passivo Total}}$$

Endividamento de curto prazo: evidencia a concentração de obrigações vencíveis em até um exercício, em relação ao total de obrigações.

$$\frac{\text{Passivo Circulante}}{\text{Passivo Circulante} + \text{Passivo Não Circulante}}$$

Índices de Lucratividade

Margem Bruta: representa o quanto a empresa obtém de lucro para cada R\$1,00 vendido, descontando somente o custo da mercadoria/serviço vendido. Quanto maior, melhor.

$$\frac{\text{Lucro Bruto}}{\text{Receita Líquida}}$$

EBITDA: representa o resultado de lucros antes de juros, impostos, depreciação e amortização. Quanto maior o resultado, melhor está a empresa.

$$\frac{\text{Lucro Operacional} + \text{Juros} + \text{Impostos} + \text{Depreciação} + \text{Amortização}}{\text{Receita Líquida}}$$

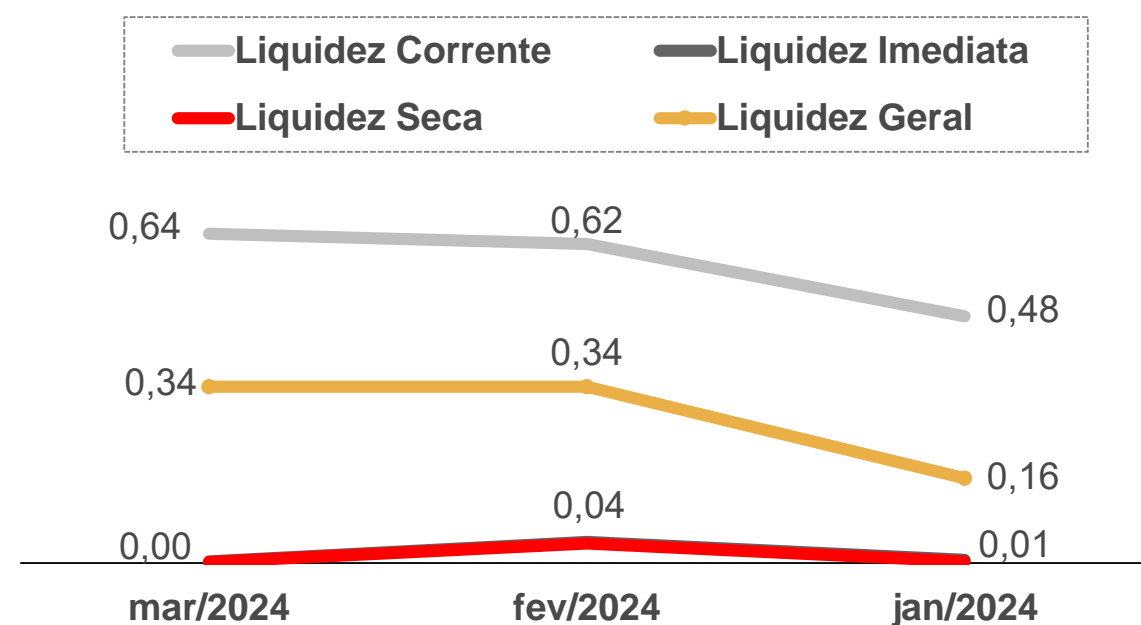
Margem Líquida: representa o quanto a empresa obtém de lucro para cada R\$1,00 vendido. Quanto maior, melhor.

$$\frac{\text{Lucro Líquido}}{\text{Receita Líquida}}$$

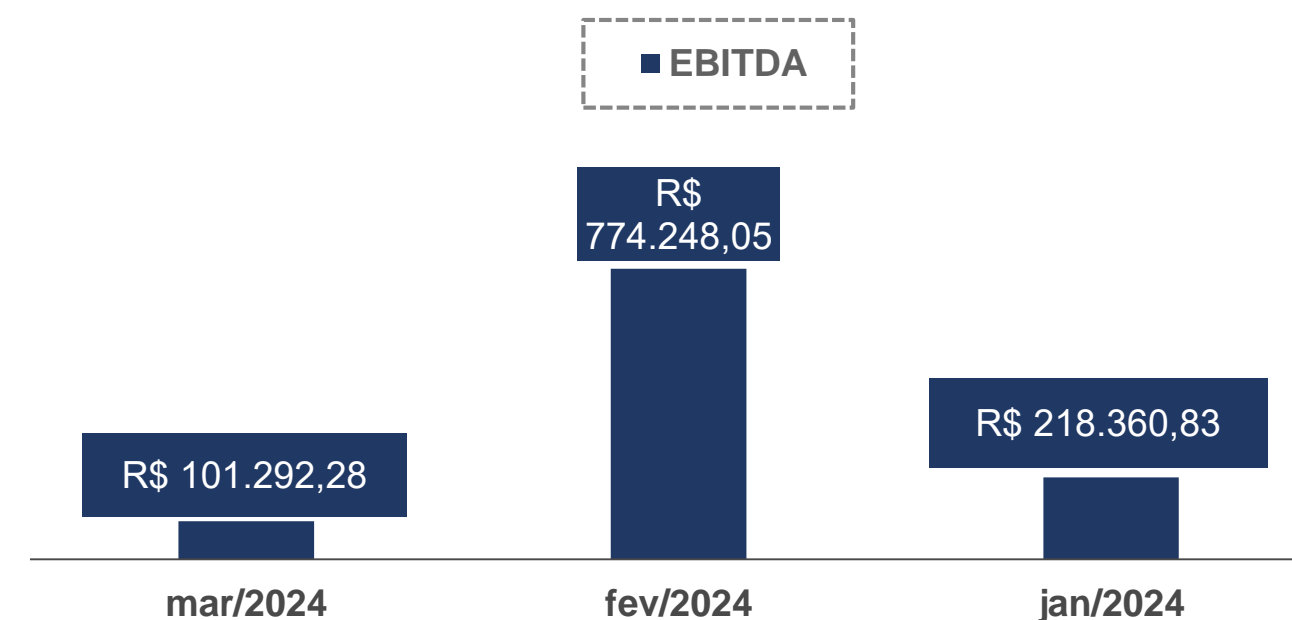
05. Informações Operacionais

Indicadores Financeiros

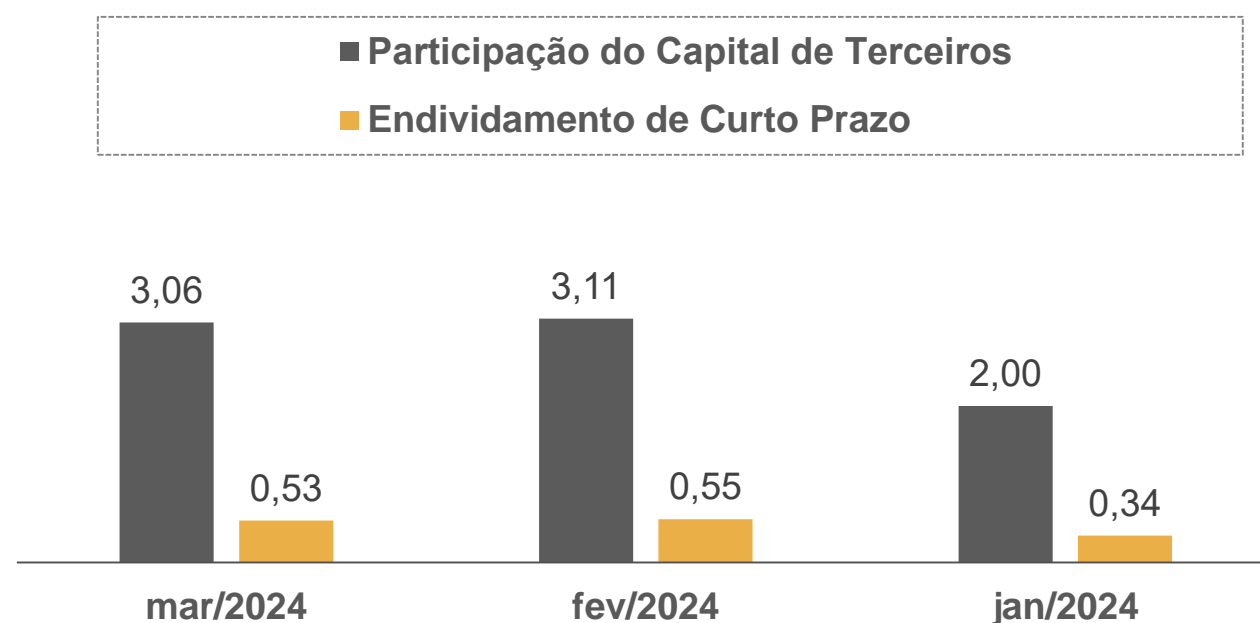
Índices de Liquidez



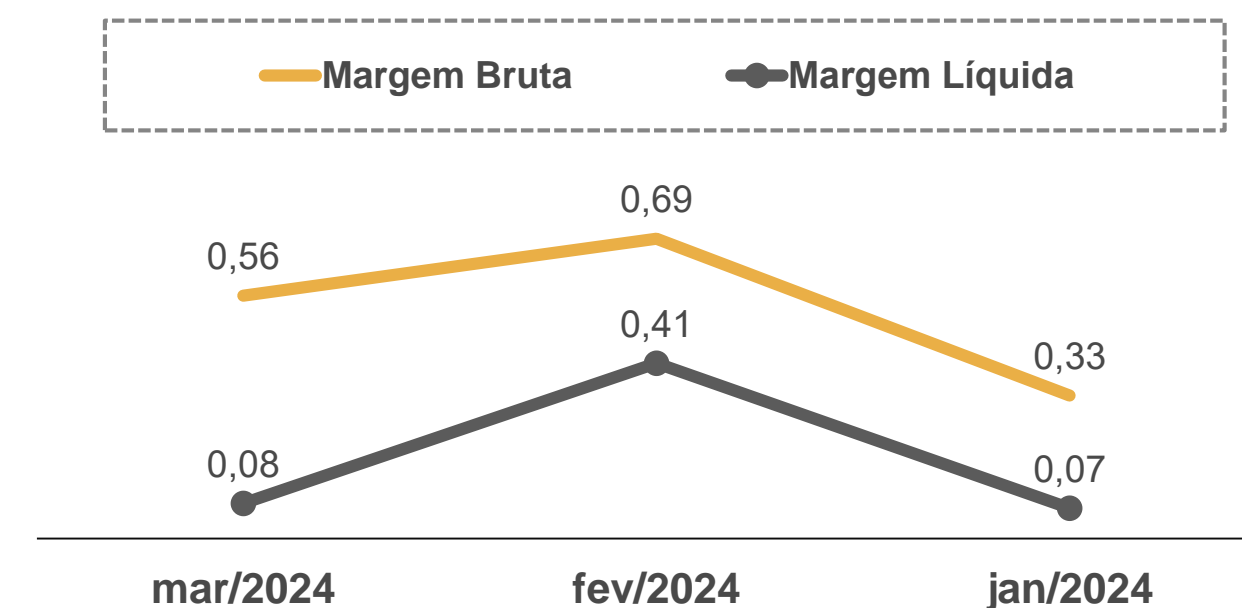
EBITDA



Índices de Endividamento



Margem Bruta x Margem Líquida



06. Plano de Recuperação Judicial

Condições de Pagamento

Apresenta-se, abaixo, um quadro resumo correspondente às condições de pagamento previstas no Plano de Recuperação apresentado pela Recuperanda em 27/10/2023 (Evento 59).

Destaca-se que houve a aprovação tácita do Plano de Recuperação Judicial e a sentença de homologação do referido plano ocorreu em 02/04/2024, bem como a concessão da Recuperação Judicial.

CLASSE	MESES DE CARÊNCIA	FORMA DE PAGAMENTO	DESÁGIO	ATUALIZAÇÃO DO CRÉDITO
Trabalhista	Não há	A quitação ocorrerá em 12 parcelas mensais e sucessivas, que iniciarão em 30 dias a partir da data da decisão de homologação do PRJ.	0%	TR + 1,0% a.a.
Garantia Real	24 meses a contar da data de homologação do PRJ	120 parcelas mensais e consecutivas	70%	TR + 1,0% a.a.
Quirografária				
ME/ EPP	24 meses a contar da data de homologação do PRJ	120 parcelas mensais e consecutivas	50%	TR + 1,0% a.a.

Demais informações a respeito das condições de pagamento previstas no plano de recuperação judicial podem ser acessadas pelo site <https://vonsaltiel.com.br/recuperacao-judicial/>.

07. Considerações Finais

Diante do exposto, a Administração Judicial vem, com o devido acato, perante Vossa Excelência, requerer:

- a) o recebimento do 7º relatório de atividades da Recuperanda, referente ao mês de **março/2024**, a fim de fornecer a todas as partes interessadas os principais tópicos do processo de recuperação em questão até o momento;
- b) após a devida análise pelos órgãos competentes, o julgamento do presente relatório.

Sendo o que se cumpria reportar, a Administração Judicial permanece à disposição desse douto Juízo, bem como da coletividade dos credores e da recuperanda para os esclarecimentos que se fizerem necessários.

Nesses Termos,
É o Relatório.

Blumenau/SC, 21 de maio de 2024.

VON SALTIEL
ADMINISTRADORA JUDICIAL


AUGUSTO VON SALTIEL
OAB/SC 65.513-A

GERMANO VON SALTIEL
OAB/SC 66.026-A

JULIANA RESCHKE
CRC/RS 104.037/O

08. Anexos

Inspeção *in loco* realizada à sede da Recuperanda





VON SALTIEL
ADMINISTRAÇÃO JUDICIAL

Telefones

(51) 3414-6760 / (48) 3197-2969

Whats Business

(51) 99171-7069

Endereço de e-mail

atendimento@vonsaltiel.com.br

Website

www.vonsaltiel.com.br