



# 3º Relatório Mensal de Atividades

Dezembro/2023 e Janeiro/2024

## **FRIGORÍFICO CHESINI S/A.**

RECUPERAÇÃO JUDICIAL N.º 5037757-48.2023.8.21.0010

INCIDENTE PROCESSUAL Nº 5048307-05.2023.8.21.0010

VARA REGIONAL EMPRESARIAL DA COMARCA DE CAXIAS DO SUL - RS  
JUIZ: DR. DARLAN ELIS DE BORBA E ROCHA

# Sumário

---

**01** Considerações iniciais

**02** Cronograma Processual

**03** Informações sobre a Recuperanda

**04** Estrutura do Passivo

**05** Informações Operacionais

**06** Plano de Recuperação Judicial

**07** Considerações Finais

**08** Anexos



# 01. Considerações Iniciais

## Função do Administrador Judicial

O Administrador Judicial é o agente auxiliar da justiça e de confiança do Juiz que, ao assumir as suas funções, compromete-se a bem e fielmente desempenhar o encargo, com as responsabilidades a ele inerentes. O principal dever da Administração Judicial na Recuperação Judicial consiste em fiscalizar as atividades do devedor, porquanto este permanece na gestão empresarial.

O resultado dessa fiscalização é materializado por meio da apresentação de relatórios mensais de atividades (RMA), cujo dever é estabelecido à Administração Judicial no art. 22, II, 'c', da Lei n.º 11.101/05 (LRF), recentemente incluída pela Lei n.º 14.112/20, segundo o qual:

*Art. 22. Ao administrador judicial compete, sob a fiscalização do juiz e do Comitê, além de outros deveres que esta Lei lhe impõe:*

*II – na recuperação judicial:*

*c) apresentar ao juiz, para juntada aos autos, relatório mensal das atividades do devedor, fiscalizando a veracidade e a conformidade das informações prestadas pelo devedor; (Redação dada pela Lei nº 14.112, de 2020).*

As informações apresentadas nos relatórios serão baseadas em dados contábeis, financeiros e operacionais apresentados pela Recuperanda, sob as penas do art. 171 da LRF. Tais informações, todavia, **não serão objeto de exame independente ou de procedimento de auditoria**, de forma que não se poderá garantir ou afirmar a sua correção, precisão e completude.

Isso porque, como bem referem Daniel Carnio e Alexandre Correa, “a intenção do legislador nessa norma é a de que a administração verifique a plausibilidade e a veracidade da documentação apresentada pelo devedor, servindo como efetivo ente fiscalizatório”. Mais adiante, acrescentam que “a inclusão da alínea ‘c’, inciso II, do referido artigo não ocorreu para responsabilizar o auxiliar do juízo por informações inverídicas prestadas pela recuperanda”, mas sim para obrigá-lo “a fiscalizar essas informações e conferir, dentro das suas possibilidades de trabalho, se os dados possuem lastro na realidade da empresa” (COSTA, Daniel Carnio. Comentários à lei de recuperação de empresas e falência: Lei 11.101, de 09 de fevereiro de 2005/ Daniel Carnio Costa, Alexandre Correa Nasser de Melo – Curitiba: Juruá, 2021, pp. 107-109).

O presente relatório, portanto, não objetiva atestar a veracidade e a conformidade das informações contábeis e financeiras prestadas pelo devedor. Objetiva, por outro lado, conferi-las, a fim de aferir se guardam embasamento com a realidade coletada pela Administração Judicial nas vistorias – físicas ou virtuais – realizadas nas instalações da devedora.

# 01. Considerações Iniciais

## Função do Administrador Judicial

Nesse sentido, o presente relatório tem como objetivo reunir, de forma sintética, as informações operacionais, financeiras, econômicas e processuais da Recuperação Judicial da Empresa **FRIGORÍFICO CHESINI S/A.**, ofertando ao Juiz, ao Ministério Público, aos credores e aos demais interessados um relato transparente dos principais fatos ocorridos no período analisado.

O período objeto de análise processual e operacional corresponde aos meses de **dezembro/2023** e **janeiro/2024**.

Ao lado, apresenta-se as atividades desempenhadas por esta Equipe Técnica.

### Resumo das Atividades de Competência da AJ

Atendimento e prestação de informações aos credores;

Solicitação e análise da documentação contábil, bem como das atividades da Recuperanda;

Vistoria à sede da Recuperanda, de forma a verificar a continuidade da atividade e angariar informações sobre a operação;

Elaboração dos Relatórios Mensais de Atividades (RMA), fiscalização dos procedimentos inerentes ao correto andamento do processo de recuperação judicial e prestação de informações à Vara Regional Empresarial da Comarca de Caxias do Sul/RS.

# 02. Cronograma Processual


Frigorífico Chesini S/A.



# 03. Informações sobre a Recuperanda

## Estrutura Societária

A estrutura societária do Frigorífico Chesini S/A é composta por sete sócios, conforme organograma apresentado abaixo. Por meio da imagem pode-se verificar que o Sr. Edigio Chesini possui a menor participação societária (7,69%), enquanto os demais apresentam participação igualitária: 15,38%. Ainda, vale mencionar que o Sr. Hilário Chesini ocupa o cargo de diretor-presidente, enquanto o Sr. Alcino Chesini e o Sr. Magno Milani são os encarregados pela diretoria vice-presidência e diretoria executiva, respectivamente.



# 03. Informações sobre a Recuperanda

## Principais Informações

### MISSÃO

Produzir alimentos saudáveis e naturais, seguindo os padrões estabelecidos pelos órgãos de inspeção sanitária. Estar sempre em busca de novos mercados, comprometendo-se com o meio ambiente e proporcionando qualidade de vida à comunidade.

### VISÃO


Produzir alimentos saudáveis para todos os lares do mundo

### NEGÓCIO

Produzir alimentos, que seja um produto saudável, que esteja bem apresentado e que tenha um preço acessível

### PRINCÍPIOS

Simplicidade no relacionamento	Bem-estar dos funcionários
Ética nos negócios	Preocupação com a comunidade
Preocupação com o meio ambiente	Foco no cliente



**Razão Social:** Frigorífico Chesini S/A.



**CNPJ:** 89.848.782/0001-27



**Sede:** Distrito de Vila Rica, S/Nº, na cidade de Farroupilha/RS (CEP: 95181-899)



**Natureza Jurídica:** Sociedade Anônima Fechada



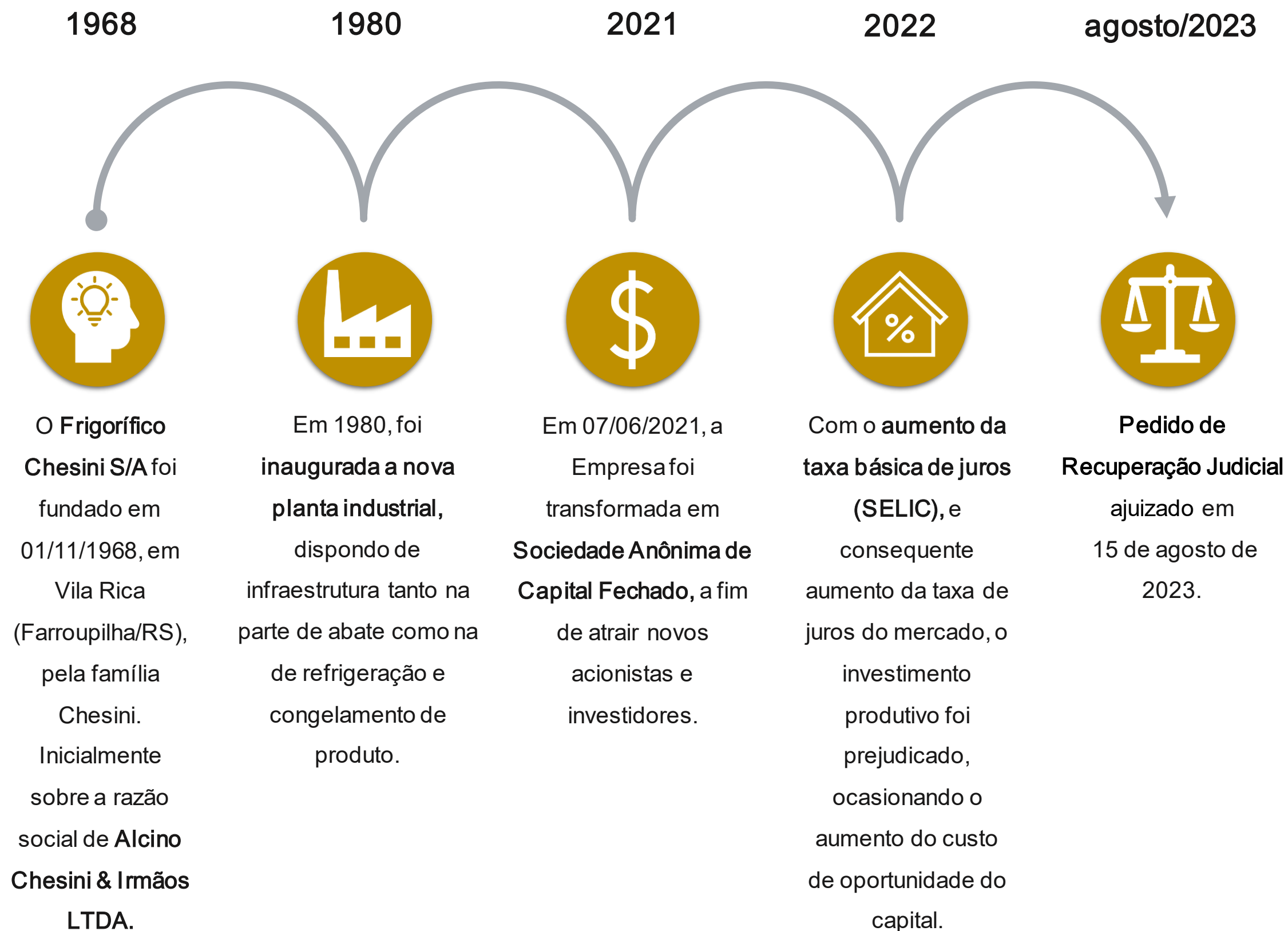
**Objeto Social:** Exploração das atividades de abate e industrialização e comercialização de aves; exploração das atividades agrícolas e pastoris, dentro



**Capital Social:** R\$ 4.350.000,00.

# 03. Informações sobre a Recuperanda

Breve histórico





# 03. Informações sobre a Recuperanda

## Outras Informações

### Causas da Crise

Abaixo, apresenta-se as causas da crise elencadas pela Recuperanda no momento do ajuizamento da Recuperação Judicial (petição inicial):



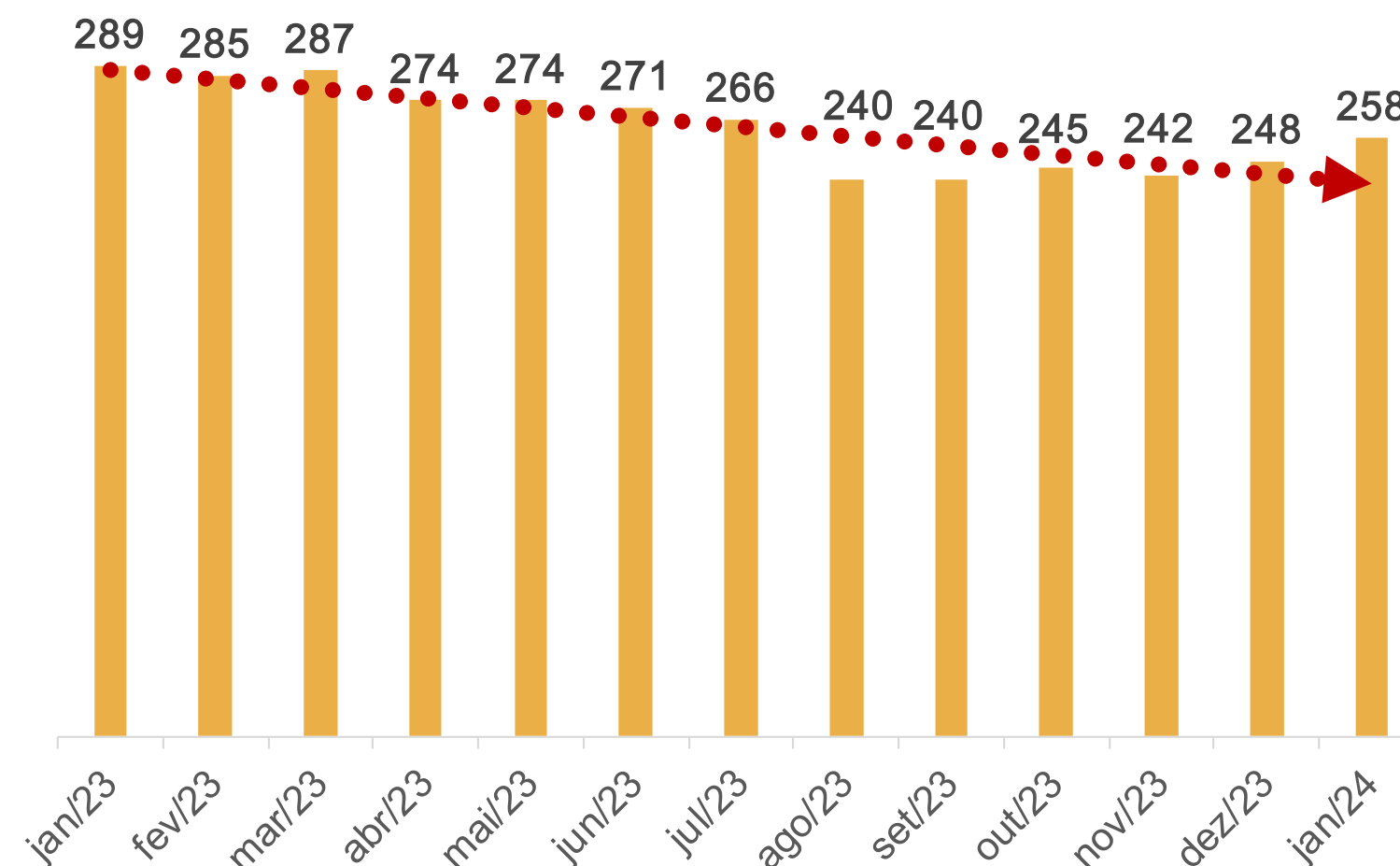
Com a elevação da taxa básica de juros (SELIC), e consequente aumento dos juros do mercado, o investimento produtivo foi prejudicado, ocasionando o aumento do custo de oportunidade do capital e a queda da demanda interna. Ademais, houve a redução do consumo de carne de frango.

Forte concorrência com produtos vindos de outros Estados, devido ao déficit de milho no Estado do Rio Grande do Sul. Com a necessidade de compra de milho em outros Estados, houve o aumento da carga tributária de ICMS.

O milho é a principal matéria-prima utilizada para fabricação de rações para a “engorda” dos frangos. As quebras de safras ocorridas em 2020/2021 e 2022 impactaram no custo da saca de milho e do farelo de soja, acarretando a elevação dos custos de produção.

### Quadro Funcional

Apresenta-se, a seguir, a evolução do quadro funcional da Recuperanda, entre os meses de janeiro/2023 e janeiro/2024, conforme informações encaminhadas pela sua administração. Destaca-se que os **258 funcionários**, conforme gráfico abaixo, são contratados pelo regime CLT.



# 03. Informações sobre a Recuperanda

## Outras Informações

### Títulos Protestados

Com base na consulta realizada no dia 12 de janeiro de 2024 no site de Cartórios e Protestos (<https://site.cenprotnacional.org.br/>), apresenta-se, abaixo, quadro resumo dos títulos protestados:

Cartório	Cidade	Nº de Títulos	Valores
TABELIONATO E OFÍCIO DOS REGISTROS ESPECIAIS	FARROUPILHA/RS	289	R\$ 3.829.961,06
SERVIÇO NOTARIAL E DE REGISTROS	GARIBALDI/RS	19	R\$ 168.539,62
<b>TOTAL</b>		<b>308</b>	<b>R\$ 3.998.500,68</b>

### Passivo Contingente

Esta Equipe Técnica elaborou um quadro resumo a respeito dos processos em que, atualmente, a Recuperanda se configura como ré. As informações foram retiradas do documento disponibilizado nos autos processuais (Evento 1 – OUT13).

Natureza	Quantidade de Processos	Valor da Ação
Reclamatória Trabalhista	21	R\$ 1.812.285,21
Reclamatória Cível	62	R\$ 1.407.326,33
Execução Fiscal	34	R\$ 8.585.305,75
<b>TOTAL</b>	<b>117</b>	<b>R\$ 11.804.917,29</b>

### Demais Informações



Conforme informações repassadas pelos representantes da Devedora, as obrigações contraídas após o ajuizamento da Recuperação Judicial, como salários e fornecedores, estão sendo adimplidas mensalmente. No entanto, conforme demonstrado na página 12 deste relatório, há um **saldo significativo de dívidas tributárias em atraso.**



Em relação aos honorários da Administração Judicial, destaca-se que, até o momento de elaboração deste relatório, não havia parcelas em atraso.



No período compreendido entre dezembro/2023 e janeiro/2024, não houve nenhum tipo de venda de **Ativo Imobilizado.**

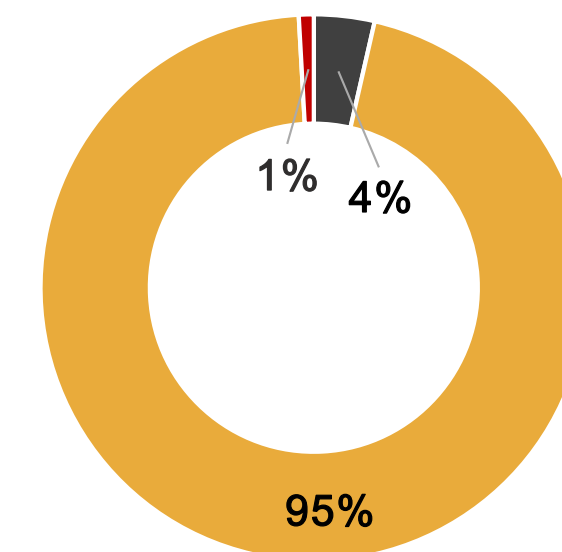
# 04. Estrutura do Passivo

## Passivo Sujeito à Recuperação Judicial

O edital do Art. 7º, §2º, da LREF, reflete a segunda relação de credores da Devedora e perfaz o montante total de **R\$ 44.542.550,90**, conforme tabela abaixo apresentada:

- Classe I - Trabalhista
- Classe III - Quirografários
- Classe IV - ME/EPP

CLASSES	VALORES DO EDITAL ART. 52, § 1º, LRF	VALORES DO EDITAL ART. 7, § 2º, LREF E NÚMERO DE CREDITORES		
		VALORES	NÚMERO	%
Classe I - Trabalhista	R\$ 1.857.588,19	R\$ 1.595.204,38	151	47%
Classe III - Quirografários	R\$ 46.355.671,43	R\$ 42.553.808,57	133	42%
Classe IV - ME/EPP	R\$ 671.672,02	R\$ 393.537,95	36	11%
<b>TOTAL</b>	<b>R\$ 48.884.931,64</b>	<b>R\$ 44.542.550,90</b>	<b>320</b>	<b>100%</b>



A lista é composta por **320 credores** no total. Abaixo, apresenta-se os nomes dos principais credores do processo:

CLASSES	PRINCIPAIS CREDITORES	VALORES (R\$)	% SOBRE O PASSIVO SUJEITO
Classe III - Quirografários	COOPERATIVA AGRÍCOLA MISTA GENERAL OS	R\$ 16.473.072,41	36,98%
Classe III - Quirografários	BANCO BRADESCO	R\$ 6.295.016,00	14,13%
Classe III - Quirografários	COOPERATIVA DE CRÉDITO SERRANA SICRED	R\$ 4.327.338,08	9,72%
Classe III - Quirografários	BANCO SAFRA	R\$ 2.373.008,79	5,33%
Classe III - Quirografários	BANCO DO BRASIL	R\$ 1.465.022,68	3,29%
-	DEMAIS CREDITORES	R\$ 13.609.092,94	30,55%
<b>TOTAL</b>		<b>R\$ 44.542.550,90</b>	<b>100,00%</b>

# 04. Estrutura do Passivo

## Passivo Extraconcursal

### Passivo Extraconcursal - Outros

Como créditos extraconcursais enquadram-se, principalmente, (i) o passivo fiscal e operações de adiantamento de contrato de câmbio, (ii) cessão fiduciária de títulos e direitos creditórios, (iii) alienação fiduciária e (iv) arrendamento mercantil (leasing).

Considerando as informações dispostas na petição inicial do pedido de Recuperação Judicial, foi informado que **o passivo não sujeito ao procedimento recuperacional atinge o montante de R\$ 3.149.370,00.**

Abaixo, segue quadro resumo elaborado pela Administração Judicial, com base no relatório disponibilizado nos autos processuais (Evento 1 – OUT7).

Credor	Saldo em Aberto	Tipo de Garantia
Banco do Estado do Rio Grande do Sul	R\$ 2.255.400,00	Não foi informado
Cooperativa de Crédito Serrana Sicredi	R\$ 893.970,00	
<b>TOTAL</b>	<b>R\$ 3.149.370,00</b>	

### Passivo Extraconcursal - Tributário

O passivo fiscal em atraso, até o momento, é de **R\$ 13.384.880,73**, sendo constituído por:

Natureza do Tributo	Valor	%
IRRF	R\$ 59.013,22	0,69%
ICMS	R\$ 741.272,77	0,31%
OUTROS IMPOSTOS	R\$ 8.116,28	0,01%
PARCELAMENTOS TRIBUTÁRIOS	R\$ 12.231.722,46	94,62%
INSS	R\$ 261.097,21	3,61%
FGTS	R\$ 59.120,01	0,59%
CSR	R\$ 13.850,35	0,02%
FUNFURAL	R\$ 10.688,43	0,16%
<b>TOTAL</b>	<b>R\$ 13.384.880,73</b>	<b>100,00%</b>

Destaca-se que os saldos acima foram coletados do **balancete de janeiro/2024**, o qual foi disponibilizado pelos representantes da Devedora.


Ainda, vale mencionar que, com base na consulta realizada no dia **21 de fevereiro de 2024**, no site da Procuradoria-Geral da Fazenda Nacional (<https://www.listadevedores.pgfn.gov.br/>), a Administração Judicial verificou que **não há valores inscritos em Dívida Ativa.**

# 05. Informações Operacionais

Econômico-Financeiras




Esta seção explora as principais variações econômicas, financeiras e patrimoniais da Recuperanda, mediante a análise dos principais indicadores que evidenciam a evolução do processo de recuperação da empresa.



De maneira a retratar essa evolução, foram utilizadas, para este Relatório Mensal de Atividades (RMA), informações pertinentes a exercícios pretéritos, e também dos balancetes dos meses de **dezembro/2023 e janeiro/2024**, disponibilizados a esta equipe técnica.



A Administração Judicial, com o objetivo de trazer transparência ao processo de Recuperação Judicial, dispõe de site específico ([www.vonsaltiel.com.br](http://www.vonsaltiel.com.br)), no qual disponibiliza aos credores e aos demais interessados os principais documentos do presente processo.



A integralidade da documentação está disponível em arquivo digital (PDF) em página compartilhada em nuvem do Dropbox, por meio do link do ícone acima; ou, ainda, poderá ser solicitada à Administração Judicial, que, como já tem feito, a encaminhará via e-mail.

# 05. Informações Operacionais

Balanço Patrimonial | Ativo



	jan/2024	AV	AH	dez/2023
<b>Ativo Circulante</b>	<b>24.837.810</b>	<b>46%</b>	<b>2%</b>	<b>24.387.053</b>
Disponibilidades	92.791	0%	-43%	163.309
Clientes	7.745.759	14%	1%	7.678.975
Estoques	8.321.712	15%	8%	7.723.564
Adiantamentos	303.015	1%	156%	118.352
Tributos a Recuperar	3.731.871	7%	-8%	4.055.707
Outros Créditos	4.642.664	9%	0%	4.647.147
<b>Ativo Não Circulante</b>	<b>29.400.685</b>	<b>54%</b>	<b>0%</b>	<b>29.440.240</b>
Realizável a Longo Prazo	18.232.364	34%	0%	18.237.329
Investimentos	146.574	0%	0%	146.574
Imobilizado	11.021.000	20%	0%	11.055.590
Intangível	746	0%	0%	746
<b>Total do Ativo</b>	<b>54.238.495</b>	<b>100%</b>	<b>1%</b>	<b>53.827.293</b>

AV% - Análise vertical – apresenta a representatividade de cada rubrica perante o total do ativo;  
 AH% - Análise horizontal - apresenta a variação mensal entre dezembro/2023 e janeiro/2024.

Ao lado, apresenta-se a **evolução dos saldos patrimoniais da Recuperanda**, no que tange às contas do Ativo no período compreendido entre dezembro/2023 e janeiro/2024.

Nota-se que o saldo de **Adiantamentos** apresentou o maior acréscimo do período: 156%. Tal conta é composta por valores referentes a antecipações a terceiros, a fornecedores e a empregados.

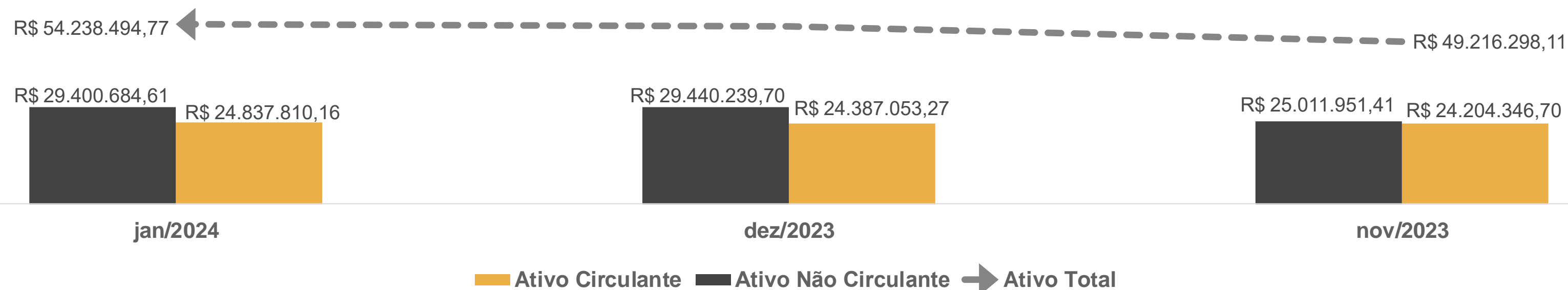
No que tange à quantia de **Disponibilidades**, é possível inferir que tal rubrica é composta por valores de caixa, bancos e aplicações financeiras. A conta representa apenas 0,17% do ativo total.

Vale ressaltar que, no período analisado, a conta **Estoques** apresentou acréscimo de 8%, ocasionado, principalmente, pelo saldo de matéria-prima.

O montante referente a **Tributos a Recuperar** sofreu queda de 8% em janeiro/2024, devido ao saldo de PIS/COFINS.

O **Ativo Não Circulante** é composto pelas rubricas de **Realizável a Longo Prazo**, **Investimentos**, **Imobilizado** e **Intangível**. Destaca-se que as quantias vinculadas ao Imobilizado e ao Realizável a Longo Prazo representaram, em janeiro/2024, 20% e 34%, respectivamente, perante o Ativo Total.

Por fim, ressalta-se que o **total do Ativo** da Devedora, entre os meses de dezembro/2023 e janeiro/2024, **cresceu apenas 1%**.



# 05. Informações Operacionais

Balanço Patrimonial | Passivo

	jan/2024	AV	AH	dez/2023
<b>Passivo Circulante</b>	<b>48.353.635</b>	<b>91%</b>	<b>-6%</b>	<b>51.179.966</b>
Fornecedores	28.173.274	53%	-1%	28.365.980
Obrigações Trabalhistas	3.408.250	6%	-5%	3.583.846
Obrigações Tributárias	1.858.348	3%	-57%	4.369.196
Empréstimos e Financiamentos	14.870.360	28%	0%	14.812.224
Outras Obrigações	43.403	0%	-11%	48.719
<b>Passivo Não Circulante</b>	<b>19.850.555</b>	<b>37%</b>	<b>14%</b>	<b>17.445.364</b>
Empréstimos e Financiamentos - LP	8.107.788	15%	-1%	8.155.705
Parcelamentos Tributários - LP	11.181.777	21%	28%	8.728.670
Contas a Pagar	560.989	1%	0%	560.989
<b>Patrimônio Líquido</b>	<b>(14.798.037)</b>	<b>-28%</b>	<b>90%</b>	<b>(7.784.872)</b>
<b>Passivo e Patrimônio Líquido</b>	<b>53.406.152</b>	<b>100%</b>	<b>-12%</b>	<b>60.840.458</b>

AV% - Análise vertical – apresenta a representatividade de cada rubrica perante o total do passivo;  
 AH% - Análise horizontal - apresenta a variação mensal entre dezembro/2023 e janeiro/2024.

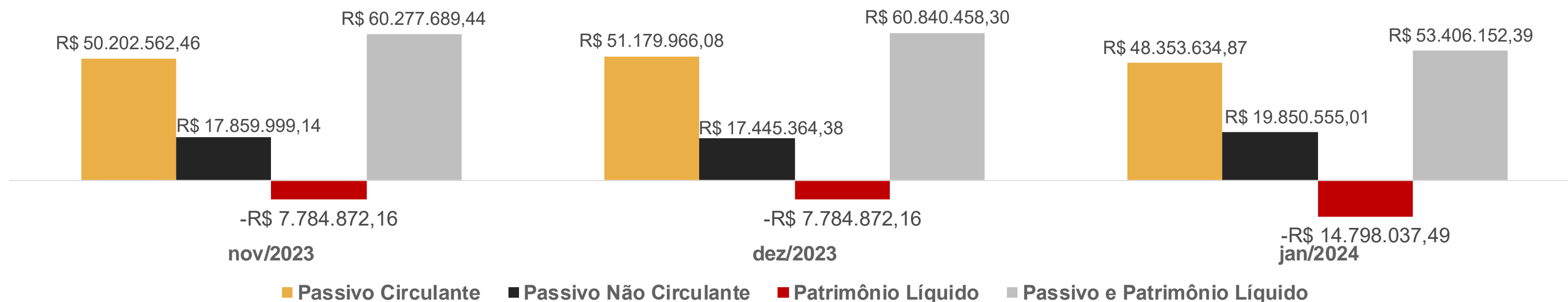
No quadro ao lado, apresenta-se a **evolução das dívidas** da Recuperanda no período compreendido entre dezembro/2023 e janeiro/2024.

A maior oscilação, no período analisado, correspondeu à rubrica de **Obrigações Tributárias**: redução de 57%. Com base no balancete do mês de janeiro/2024, observa-se que a variação vinculou-se, principalmente, à reclassificação de saldos do curto para o longo prazo, ocasionando o acréscimo de 28% no saldo de **Parcelamentos Tributários – LP** (Passivo Não Circulante).

Vale destacar que, em janeiro/2024, o montante de **Empréstimos e Financiamentos (Passivo Circulante + Passivo Não Circulante)** foi apenas 1% inferior à quantia contabilizada no período imediatamente anterior.

No que diz respeito às demais rubricas, observa-se que o saldo de **Obrigações Trabalhistas** sofreu uma queda de 5% em janeiro/2024, quando comparado ao saldo de dezembro/2023. É possível inferir que a oscilação foi proveniente de valores de INSS e FGTS.

Por fim, ressalta-se que o total do Passivo da Devedora, entre os meses de dezembro/2023 e janeiro/2024, apresentou redução de 12%.

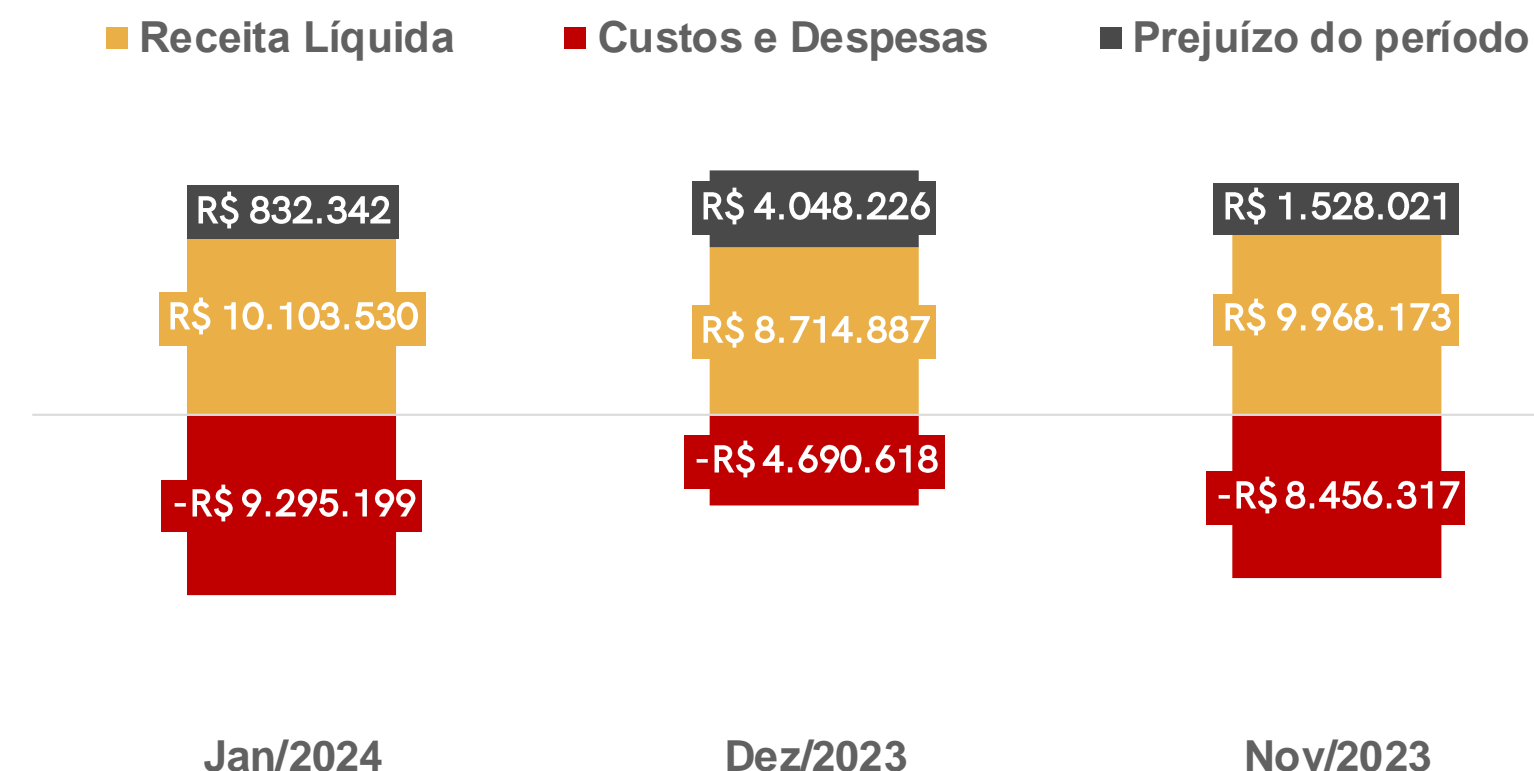


# 05. Informações Operacionais

Demonstração do Resultado do Exercício | DRE



	Jan/2024	AH	Dez/2023
Receita Bruta de Vendas	10.848.561	15%	9.457.388
(-) Deduções da receita	(745.031)	0%	(742.500)
<b>(=) Receita Líquida</b>	<b>10.103.530</b>	<b>16%</b>	<b>8.714.887</b>
(-) Custos Mercadoria Vendidas	(7.945.033)	4%	(7.674.134)
(-) Despesas Operacionais	(1.185.133)	-136%	3.295.229
(+) Outras despesas/receitas operacionais	24.012	0%	23.956
<b>(=) Resultado Operacional</b>	<b>997.376</b>	<b>-77%</b>	<b>4.359.938</b>
(+/-) Resultado Financeiro	(165.033)	-47%	(311.712)
<b>(=) Resultado do Exercício</b>	<b>832.342</b>	<b>-79%</b>	<b>4.048.226</b>



No quadro acima, está exposta a **evolução mensal das receitas, despesas, custos e resultados** da Recuperanda no que diz respeito ao período compreendido entre dezembro/2023 e janeiro/2024. Ainda, apresenta-se graficamente os resultados mensais referentes ao período analisado.

Em janeiro/2024, houve um acréscimo de 16% da **Receita Líquida**. Em contrapartida, o valor dispendido com as **Deduções da Receita** não apresentou variação, permanecendo em torno de R\$ 740 mil reais.

Comparando-se os resultados dos meses de dezembro/2023 e janeiro/2024, tanto as **Despesas Operacionais** quanto as **Despesas Financeiras** apresentaram reduções: 136% e 47%, respectivamente. O resultado positivo em “despesas operacionais”, em dezembro/2023, refere-se aos créditos oriundos das restituições de Imposto de Renda e Contribuição Social.

O montante correspondente a **Outras Receitas Operacionais** permanece correspondendo a recuperações de custos/despesas e bonificações.

Por fim, destaca-se que o **prejuízo contábil acumulado, referente ao exercício social de 2023 – janeiro a dezembro -**, foi de R\$ 7 milhões, enquanto que o mesmo período em 2022 apresentou um resultado negativo superior a R\$ 8,3 milhões.



# 05. Informações Operacionais

## Indicadores Financeiros

Os indicadores financeiros são métricas que coletam e geram informações sobre um determinado aspecto das demonstrações financeiras, sobretudo acerca da saúde financeira da organização e o quão rentável ela pode ser. Abaixo, apresenta-se alguns indicadores recomendados pela literatura de Finanças Corporativas:

### Índices de Liquidez

**Liquidez Corrente:** mede a relação entre o ativo circulante e o passivo circulante. Se a liquidez corrente for superior a 1,0, o capital de giro é positivo.

$\frac{\text{Ativo Circulante}}{\text{Passivo Circulante}}$

**Liquidez Seca:** mede a capacidade que ativos circulantes de maior liquidez têm para cobrir o passivo circulante.

$\frac{\text{Ativo Circulante} - \text{Estoques}}{\text{Passivo Circulante}}$

**Liquidez Geral:** mede a capacidade de pagamento a Longo Prazo, ou seja, quanto há de ativo circulante e realizável a longo prazo para cada R\$ 1,00 de dívidas de curto e longo prazo.

$\frac{\text{Ativo Circulante} + \text{Ativo Realizável a Longo Prazo}}{\text{Passivo Circulante} + \text{Passível Exigível a Longo Prazo}}$

### Índices de Endividamento

**Participação do Capital de Terceiros:** representa a relação entre capitais de terceiros e recursos totais.

$\frac{\text{Passivo Circulante} + \text{Passivo Não Circulante}}{\text{Passivo Total}}$

**Endividamento de curto prazo:** evidencia a concentração de obrigações vencíveis em até um exercício, em relação ao total de obrigações.

$\frac{\text{Passivo Circulante}}{\text{Passivo Circulante} + \text{Passivo Não Circulante}}$

### Índices de Lucratividade

**Margem Bruta:** representa o quanto a empresa obtém de lucro para cada R\$1,00 vendido, descontando somente o custo da mercadoria/serviço vendido. Quanto maior, melhor.

$\frac{\text{Lucro Bruto}}{\text{Receita Líquida}}$

**EBITDA:** representa o resultado de lucros antes de juros, impostos, depreciação e amortização. Quanto maior o resultado, melhor está a empresa.

$\frac{\text{Lucro Operacional} + \text{Juros} + \text{Impostos} + \text{Depreciação} + \text{Amortização}}{\text{Receita Líquida}}$

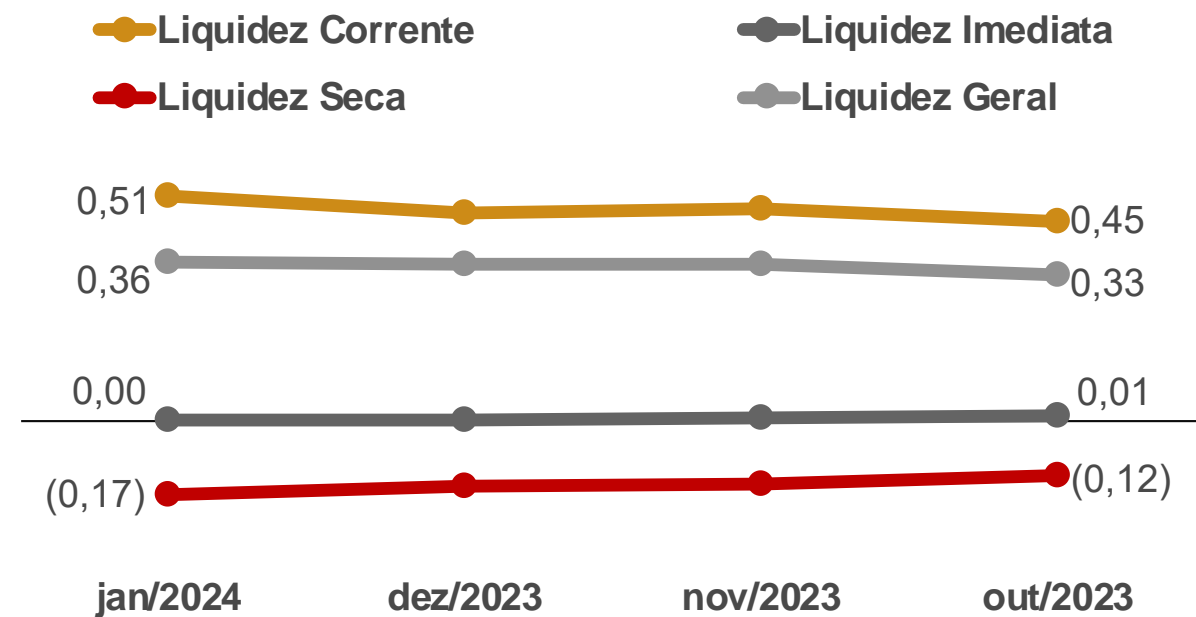
**Margem Líquida:** representa o quanto a empresa obtém de lucro para cada R\$1,00 vendido. Quanto maior, melhor.

$\frac{\text{Lucro Líquido}}{\text{Receita Líquida}}$

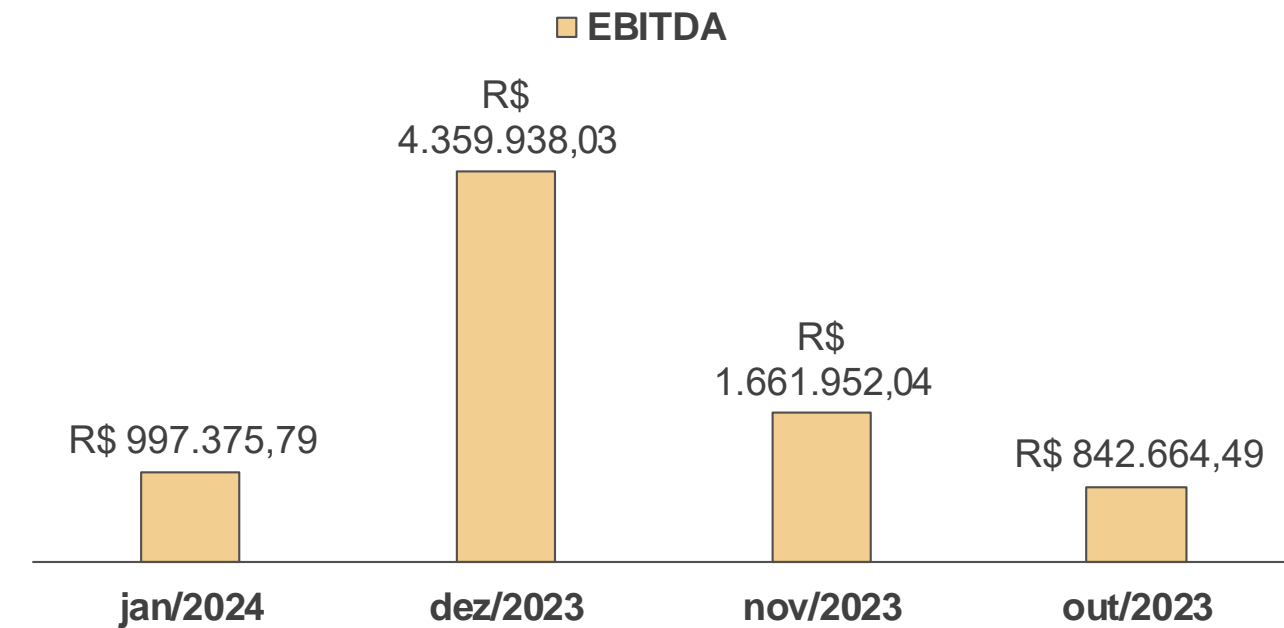
# 05. Informações Operacionais

Indicadores Financeiros

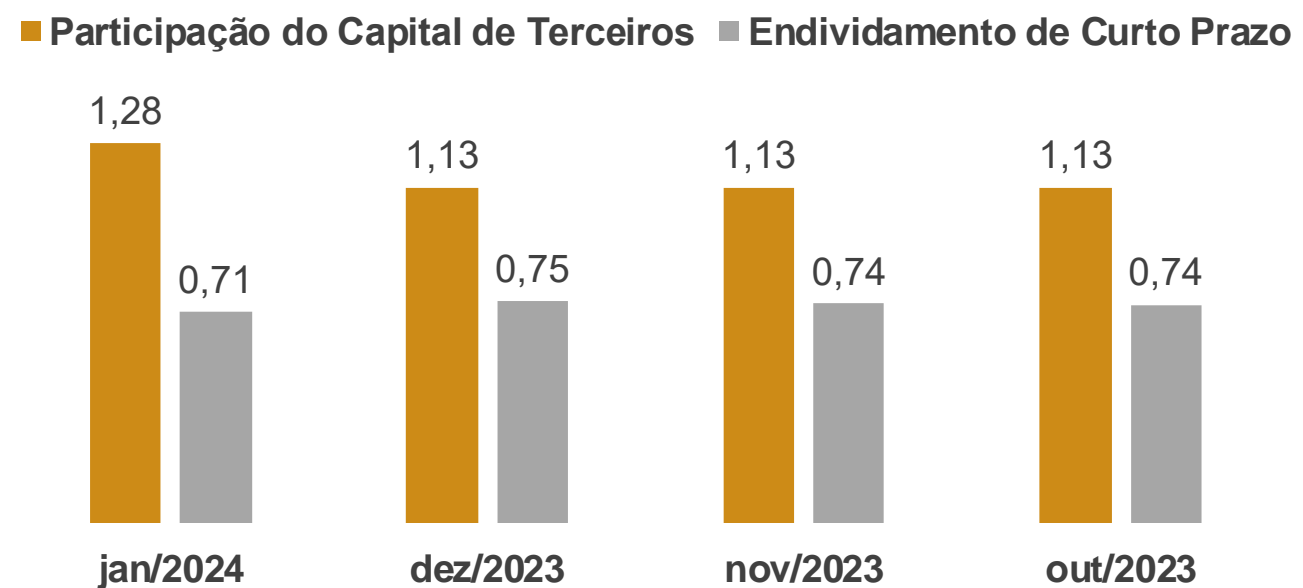
## Índices de Liquidez



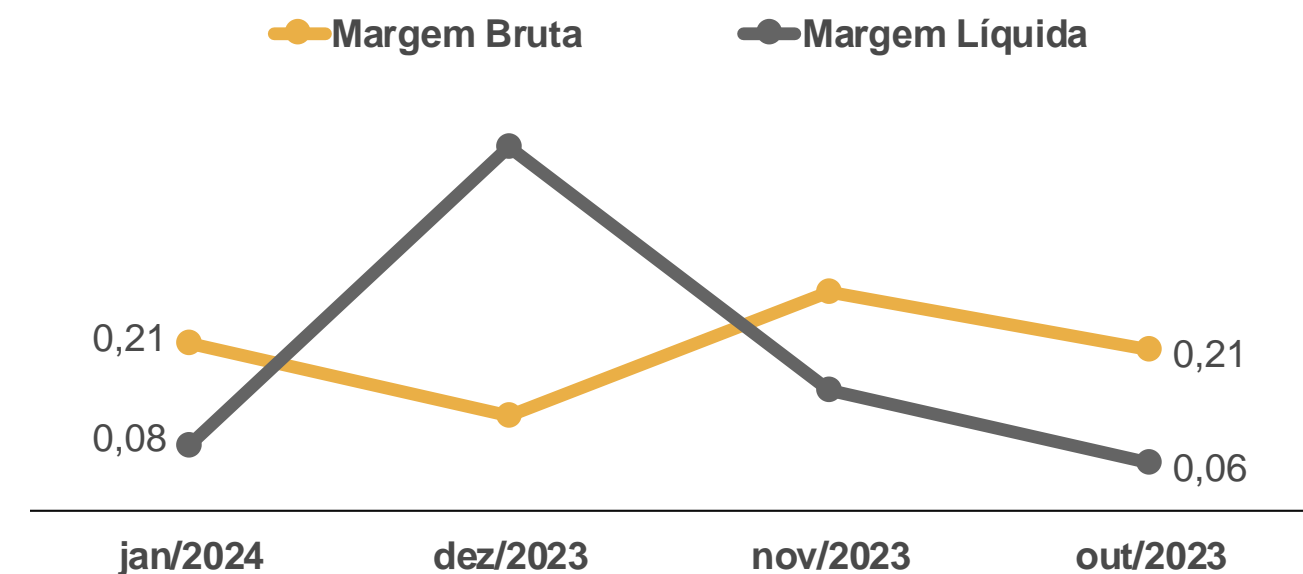
## EBITDA



## Índices de Endividamento



## Margem Bruta x Margem Líquida



# 06. Plano de Recuperação Judicial

## Condições de Pagamento

Apresenta-se, abaixo, um quadro resumo correspondente às condições de pagamento previstas no Plano de Recuperação apresentado pela Recuperanda em 27/10/2023 (Evento 164). Destaca-se que as condições de pagamento ainda não foram apreciadas pelos credores, o que ocorrerá em 13/03/2024 (1ª convocação) e, se necessário, em 20/03/2024 (2ª convocação).

CLASSE	SUBCLASSE	OPÇÕES	MESES DE CARÊNCIA	PRAZO TOTAL PARA QUITAÇÃO DO CRÉDITO	DESÁGIO	FORMA DE PAGAMENTO	ATUALIZAÇÃO DO CRÉDITO
Trabalhista	Credores de verbas rescisórias e de pensão alimentícia	Opção A	Não há	12 meses, a partir da data de publicação da decisão de concessão da RJ	Não há	12 parcelas mensais e sucessivas	Não há menção no PRJ
		Opção B			30%		
	Demais credores	Opção A			Não há		
		Opção B			30%		
Garantia Real	O pagamento das dívidas que compõem esta categoria será nas exatas condições previstas e dispostas no PRJ para a Classe III, conforme o valor do crédito.						
Quirografária	Credores Apoiadores Integrados	-	Não há	72 meses, a partir da data de publicação da decisão de concessão da RJ	Não há	72 parcelas mensais e consecutivas	TR
	Demais credores	-	36 meses, a partir da data da decisão de concessão da RJ	Em até 132 meses, a partir do trigésimo dia do término do prazo de carência	70%	132 parcelas mensais e consecutivas	TR + 4% a.a.
ME/EPP	Credores detentores de créditos no valor de R\$ 10.000,00	-	12 meses, a partir da data de publicação da decisão de concessão da RJ	Em até 12 meses, a partir do trigésimo dia do término do prazo de carência	Não há	12 parcelas mensais e sucessivas.	TR
	Demais credores	-	24 meses a partir da data de publicação da decisão de concessão da RJ	Em até 60 meses, a partir do trigésimo dia do término do prazo de carência	20%	60 parcelas mensais e sucessivas	TR + 4% a.a.

# 07. Considerações Finais

**Diante do exposto,** a Administração Judicial vem, com o devido acato, perante Vossa Excelência, requerer:

- a) o recebimento do 3º relatório de atividades da Recuperanda, referente ao período de **dezembro/2023 e janeiro/2024**, a fim de fornecer a todas as partes interessadas os principais tópicos do processo de recuperação em questão até o momento;
- b) após a devida análise pelos órgãos competentes, o julgamento do presente relatório.

Sendo o que se cumpria reportar, a Administração Judicial permanece à disposição desse douto Juízo, bem como da coletividade dos credores e da recuperanda para os esclarecimentos que se fizerem necessários.

Nesses Termos,  
É o Relatório.

Caxias do Sul/RS, 27 de fevereiro de 2024.

VON SALTIEL  
ADMINISTRADORA JUDICIAL

AUGUSTO VON SALTIEL  
OAB/RS 87.924

GERMANO VON SALTIEL  
OAB/RS 68.999

JULIANA RESCHKE  
CRC/RS 104.037/O

# 08. Anexos

Inspeção *in loco* realizada à sede da Recuperanda



**01.** Estacionamento de veículos



**02.** Operação



**03.** Produtos prontos



**05.** Operação



**06.** Operação



**07.** Produtos embalados



**VON SALTIEL**  
ADMINISTRAÇÃO JUDICIAL

---

## Telefones

(51) 3414-6760 / (48) 3197-2969

## Whats Business

(51) 99171-7069

## Endereço de e-mail

atendimento@vonsaltiel.com.br

## Website

[www.vonsaltiel.com.br](http://www.vonsaltiel.com.br)