



# 5º Relatório Mensal de Atividades

Dezembro de 2023

**MJM DISTRIBUIDORA DE PNEUS LTDA.,  
COMÉRCIO DE PNEUS AM LTDA. e AP DISTRIBUIDORA DE PNEUS LTDA.**  
INCIDENTE N.º 5006111-09.2023.8.24.0019  
RECUPERAÇÃO JUDICIAL N.º 5003739-87.2023.8.24.0019  
JUÍZO DA VARA REGIONAL DE FALÊNCIAS E REC. JUDICIAIS E EXTRAJUDICIAIS DA COMARCA DE CONCÓRDIA/SC  
JUÍZA: DRA. ALINE MENDES DE GODOY

# Sumário

---

**01** Considerações iniciais

**02** Cronograma Processual

**03** Informações sobre as Recuperandas

**04** Estrutura do Passivo

**05** Informações Operacionais

**06** Plano de Recuperação Judicial

**07** Considerações Finais

**08** Anexos



# 01. Considerações Iniciais

## Função do Administrador Judicial

O Administrador Judicial é o agente auxiliar da justiça e de confiança do Juiz que, ao assumir as suas funções, compromete-se a bem e fielmente desempenhar o encargo, com as responsabilidades a ele inerentes. O principal dever da Administração Judicial na Recuperação Judicial consiste em fiscalizar as atividades do devedor, porquanto este permanece na gestão empresarial.

O resultado dessa fiscalização é materializado por meio da apresentação de relatórios mensais de atividades (RMA), cujo dever é estabelecido à Administração Judicial no art. 22, II, 'c', da Lei n.º 11.101/05 (LRF), recentemente incluída pela Lei n.º 14.112/20, segundo o qual:

*Art. 22. Ao administrador judicial compete, sob a fiscalização do juiz e do Comitê, além de outros deveres que esta Lei lhe impõe:*

*II – na recuperação judicial:*

*c) apresentar ao juiz, para juntada aos autos, relatório mensal das atividades do devedor, fiscalizando a veracidade e a conformidade das informações prestadas pelo devedor; (Redação dada pela Lei nº 14.112, de 2020).*

As informações apresentadas nos relatórios serão baseadas em dados contábeis, financeiros e operacionais apresentados pela Recuperanda, sob as penas do art. 171 da LRF. Tais informações, todavia, **não serão objeto de exame independente ou de procedimento de auditoria**, de forma que não se poderá garantir ou afirmar a sua correção, precisão e completude.

Isso porque, como bem referem Daniel Carnio e Alexandre Correa, “a intenção do legislador nessa norma é a de que a administração verifique a plausibilidade e a veracidade da documentação apresentada pelo devedor, servindo como efetivo ente fiscalizatório”. Mais adiante, acrescentam que “a inclusão da alínea ‘c’, inciso II, do referido artigo não ocorreu para responsabilizar o auxiliar do juízo por informações inverídicas prestadas pela recuperanda”, mas sim para obrigá-lo “a fiscalizar essas informações e conferir, dentro das suas possibilidades de trabalho, se os dados possuem lastro na realidade da empresa” (COSTA, Daniel Carnio. Comentários à lei de recuperação de empresas e falência: Lei 11.101, de 09 de fevereiro de 2005/ Daniel Carnio Costa, Alexandre Correa Nasser de Melo – Curitiba: Juruá, 2021, pp. 107-109).

O presente relatório, portanto, não objetiva atestar a veracidade e a conformidade das informações contábeis e financeiras prestadas pelo devedor. Objetiva, por outro lado, conferi-las, a fim de aferir se guardam embasamento com a realidade coletada pela Administração Judicial nas vistorias – físicas ou virtuais – realizadas nas instalações da devedora.

# 01. Considerações Iniciais

## Função do Administrador Judicial

Nesse sentido, o presente relatório tem como objetivo reunir, de forma sintética, as informações operacionais, financeiras, econômicas e processuais da Recuperação Judicial das Empresas **MJM DISTRIBUIDORA DE PNEUS LTDA., COMÉRCIO DE PNEUS AM LTDA. e AP DISTRIBUIDORA DE PNEUS LTDA.**, ofertando ao Juiz, ao Ministério Público, aos credores e aos demais interessados um relato transparente dos principais fatos ocorridos no período analisado.

A análise operacional corresponde ao mês de **dezembro/2023**.

Ao lado, apresenta-se as atividades desempenhadas por esta Equipe Técnica.

### Resumo das Atividades de Competência da AJ

Atendimento e prestação de informações aos credores;

Solicitação e análise da documentação contábil, bem como das atividades da Recuperanda;

Vistoria à sede da Recuperanda, de forma a verificar a continuidade da atividade e angariar informações sobre a operação;

Elaboração dos Relatórios Mensais de Atividades (RMA), fiscalização dos procedimentos inerentes ao correto andamento do processo de recuperação judicial e prestação de informações à Vara Regional de Falências e Rec. Judiciais e Extrajudiciais da Comarca de Concórdia/SC.

# 02. Cronograma Processual

MJM Distribuidora de Pneus LTDA., Comércio de Pneus AM LTDA. e AP Distribuidora de Pneus LTDA.



# 03. Informações sobre as Recuperandas

Descrição das Empresas



**Razão Social:** Comércio de Pneus AM LTDA.



**CNPJ:** 00.523.545/0001-82



**Sede:** Rua Tiradentes, nº 601, Bairro Ouro Verde, Coronel Freitas/SC



**Natureza Jurídica:** Sociedade Empresária Limitada



**Objeto Social:** comércio por atacado de pneumáticos e câmaras-de-ar; comércio a varejo de pneumáticos; transporte de cargas em geral.



**Capital Social:** R\$ 75.000,00



**Razão Social:** AP Distribuidora de Pneus LTDA.



**CNPJ:** 40.915.271/0001-91



**Sede:** Rua Almirante Barroso, nº 334/sala 02, Bairro Centro, Coronel Freitas/SC



**Natureza Jurídica:** Sociedade Empresária Limitada



**Objeto Social:** comércio por atacado e varejo de pneumáticos e câmaras-de-ar; reforma de pneumáticos usados, serviços de borracharia etc.



**Capital Social:** R\$ 120.000,00



**Razão Social:** MJM Distribuidora de Pneus LTDA.



**CNPJ:** 79.004.107/0001-68



**Sede:** Rua Almirante Barroso, nº 334/sala 02, Bairro Centro, Coronel Freitas/SC



**Natureza Jurídica:** Sociedade Empresária Limitada



**Objeto Social:** comércio por atacado e varejo de pneumáticos e câmaras-de-ar; reforma de pneumáticos usados, serviços de borracharia etc.

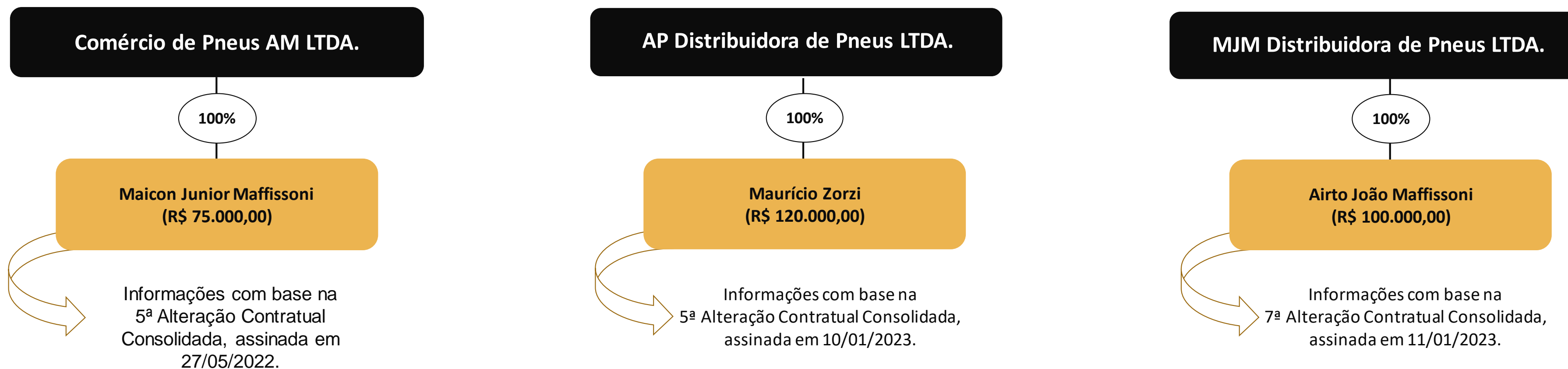


**Capital Social:** R\$ 100.000,00

# 03. Informações sobre as Recuperandas

## Estrutura Societária

Abaixo, apresenta-se a composição societária das Devedoras, conforme últimas alterações contratuais (EVENTO 1 – DOCUMENTACAO10):



# 03. Informações sobre as Recuperandas

## Localização



Todos os locais utilizados pelas empresas estão localizados na cidade de Coronel Freitas/SC, conforme endereços abaixo:

- **MJM:** Rua Almirante Barroso, nº 334, Bairro Centro, Coronel Freitas/SC;
- **AM PNEUS:** Rua Tiradentes, nº 601, Bairro Ouro Verde, Coronel Freitas/SC;
- **AP PNEUS:** Rua Almirante Barroso, nº 334/sala 02, Bairro Centro, Coronel Freitas/SC.

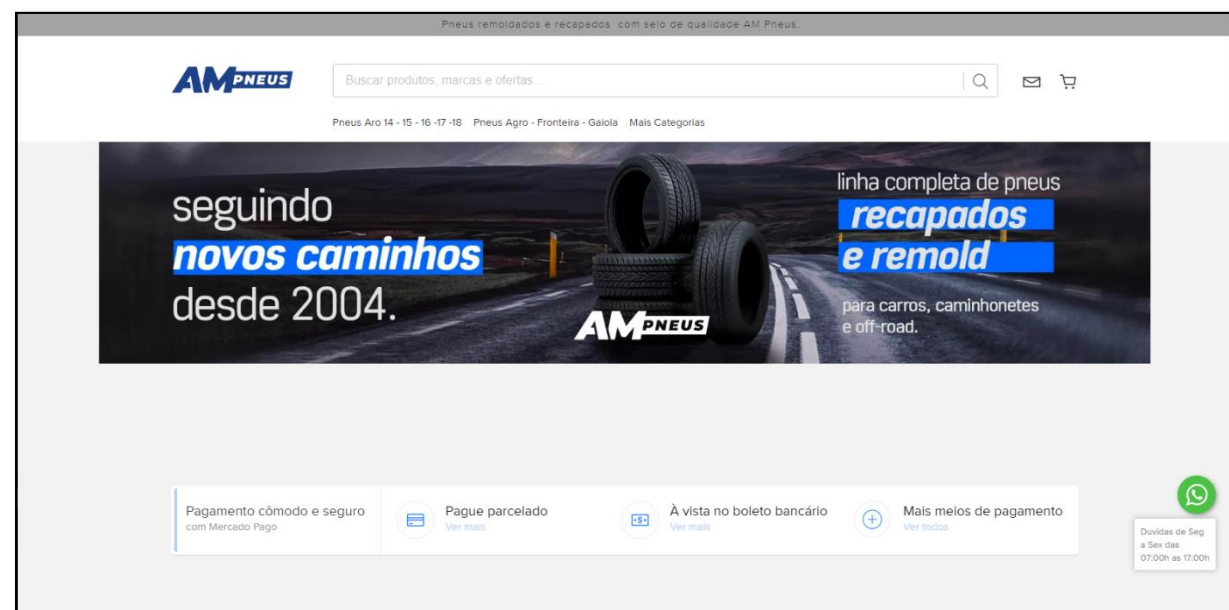




# 03. Informações sobre as Recuperandas

Imagens das páginas das redes sociais das empresas


## Site



## Facebook

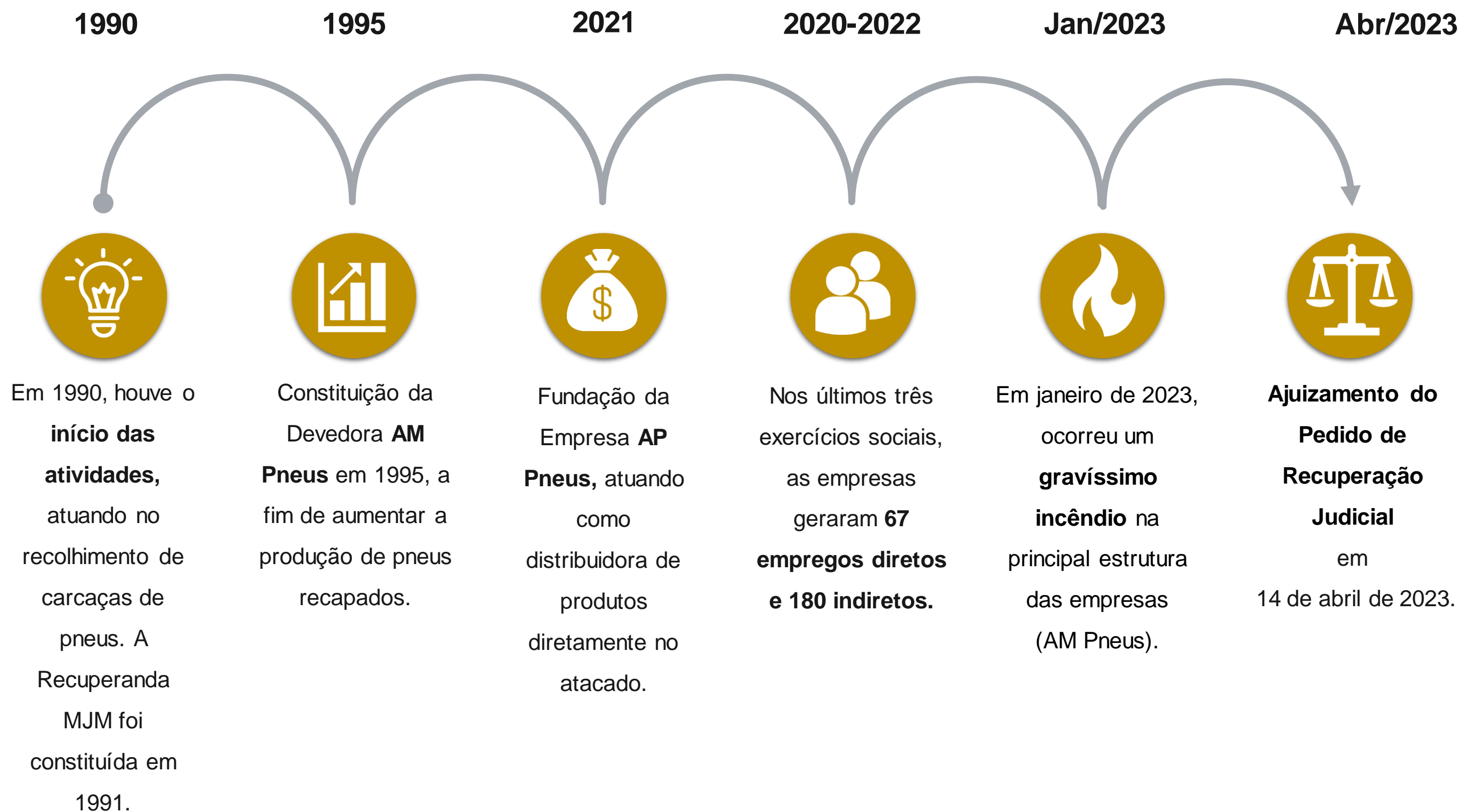


## Instagram



# 03. Informações sobre as Recuperandas

Histórico das Empresas

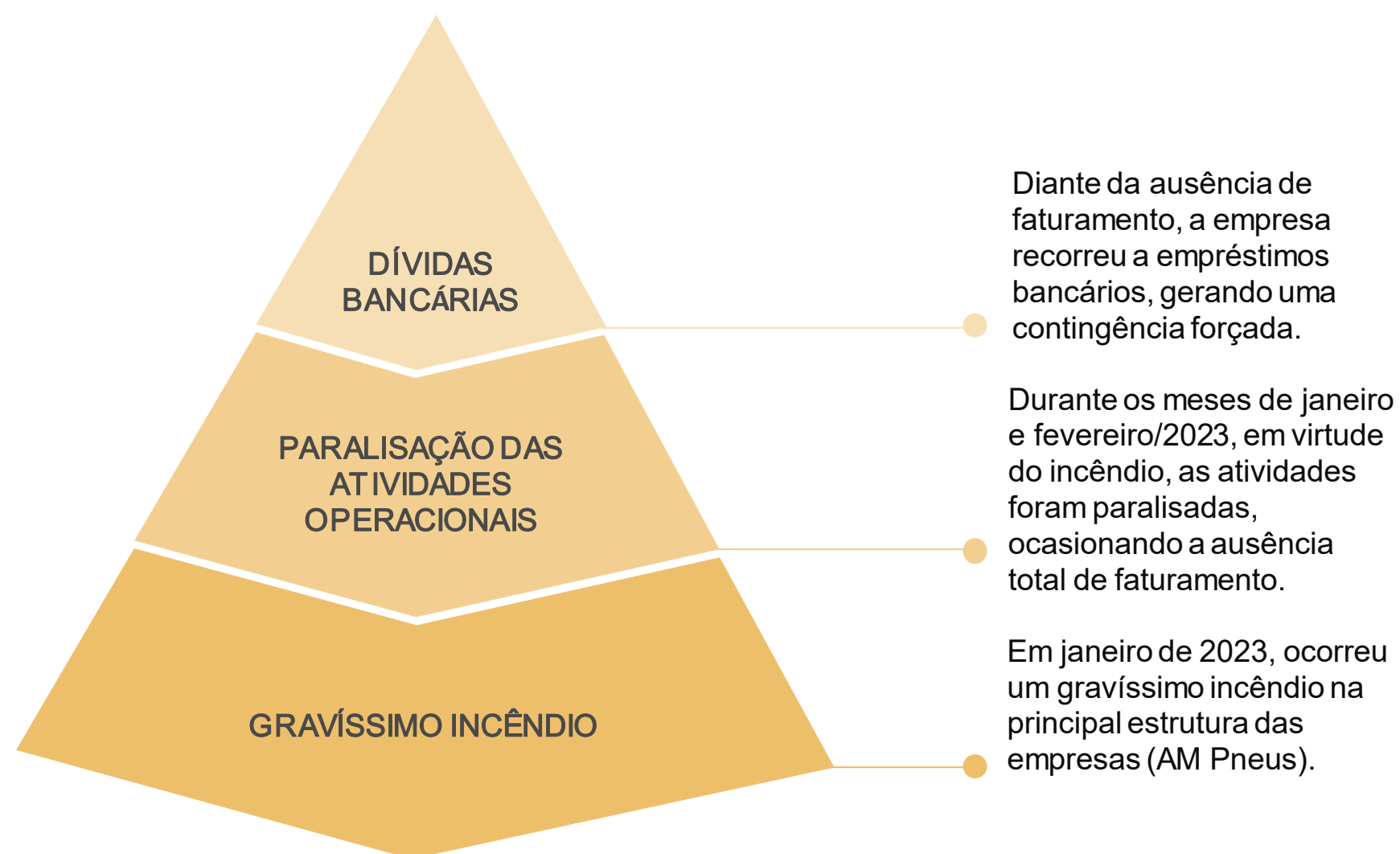


# 03. Informações sobre as Recuperandas

## Outras Informações

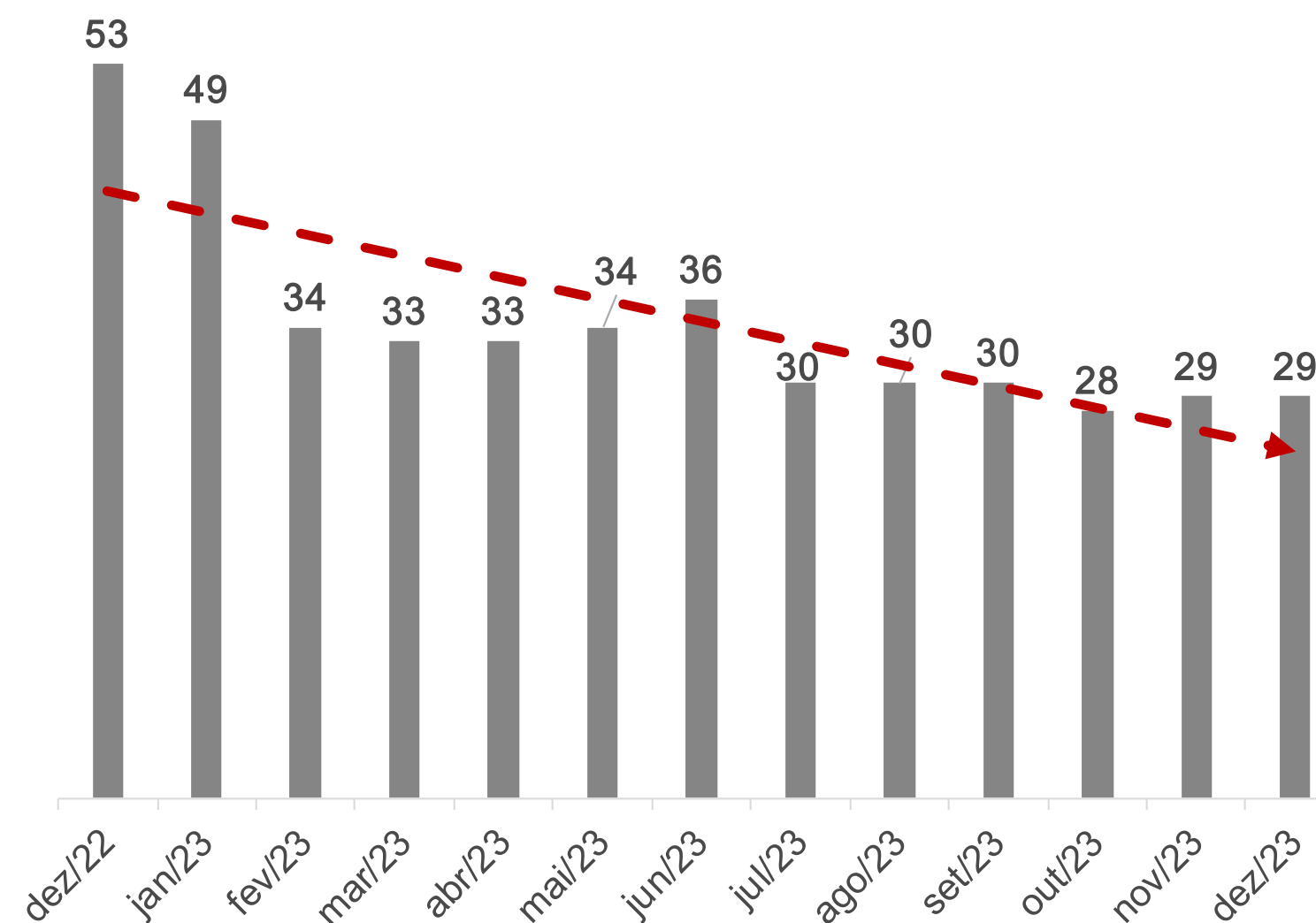
### Causas da Crise

Abaixo, apresenta-se as **causas da crise** elencadas pelas empresas no momento do ajuizamento da Recuperação Judicial.



### Quadro Funcional

Apresenta-se, a seguir, a evolução do **quadro funcional consolidado** das três Recuperandas, entre os meses de dezembro/2022 e dezembro/2023, conforme informações encaminhadas pela sua administração.



# 03. Informações sobre as Recuperandas

## Outras Informações

### Títulos Protestados

Com base na consulta realizada no dia 08 de março de 2024 no site de Cartórios e Protestos (<https://site.cenprotnacional.org.br/>), apresenta-se, abaixo, quadro resumo dos títulos protestados:

Empresa	Cartório	Cidade	Nº de Títulos	Valores
Comércio de Pneus AM LTDA	TABELIONATO DE		54	R\$ 145.451,93
AP Distribuidora de Pneus LTDA	NOTAS E	CORONEL	40	R\$ 132.334,00
MJM Distribuidora de Pneus LTDA	PROTESTO DE	FREITAS/SC	15	R\$ 28.470,62
TÍTULOS				
<b>TOTAL</b>			<b>109</b>	<b>R\$ 306.256,55</b>

### Passivo Contingente

Esta Equipe Técnica elaborou um quadro resumo a respeito dos processos em que, atualmente, as Recuperandas são rés. As informações foram coletadas do documento disponibilizado nos autos do processo (Evento 1 – DOCUMENTACAO15).

Natureza	Nº de Processos	Valor da Causa
Ação de Cobrança	2	R\$ 34.811,36
Carta Precatória	1	R\$ 290.377,73
Embargos à Execução	1	R\$ 447,16
Execução de Título Extrajudicial	5	R\$ 216.818,32
Execução Fiscal	4	R\$ 2.287.709,86
Procedimento do Juizado Especial Cível	1	R\$ 31.631,29
Protesto	1	R\$ 128.720,00
<b>TOTAL</b>	<b>15</b>	<b>R\$ 2.990.515,72</b>

### Demais Informações

Conforme informações verificadas pelo balancete contábil do mês de dezembro/2023, as obrigações contraídas após o ajuizamento da Recuperação Judicial, como salários e fornecedores, estão sendo adimplidas mensalmente. No entanto, conforme demonstrado na página 14 deste relatório, há um saldo significativo de dívidas tributárias em atraso.



Em relação aos honorários da Administração Judicial, destaca-se que, até o momento de elaboração deste relatório, não havia parcelas em atraso.



Nos balancetes contábeis das Recuperandas, no que concerne ao período entre novembro e dezembro/2023, não houve a contabilização de venda de Ativo Imobilizado.



Destaca-se que as reduções em tal conta referem-se apenas a valores de depreciação.

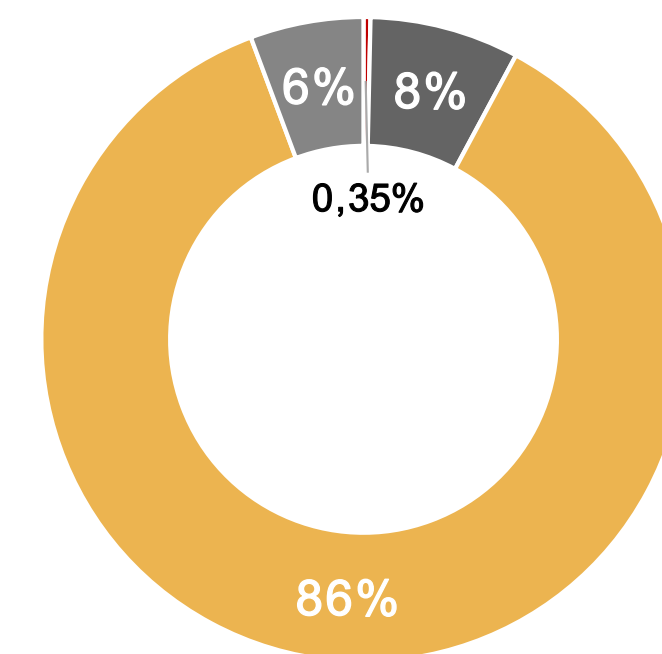
# 04. Estrutura do Passivo

## Passivo Sujeito à Recuperação Judicial

O edital do Art. 7º, §2º, da LREF, reflete a segunda relação de credores das Devedoras e perfaz o montante total de **R\$ 9.541.350,40**, conforme tabela abaixo apresentada:

CLASSES	VALORES DO EDITAL ART. 52, § 1º, LRF	VALORES DO EDITAL ART. 7, § 2º, LRF			E
			NÚMERO DE CREDITORES		
Classe I - Trabalhista	R\$ 4.000,00	R\$ 33.084,65	12	30%	
Classe II - Garantia Real	R\$ 715.730,00	R\$ 715.730,00	1	3%	
Classe III - Quirografários	R\$ 9.700.452,83	R\$ 8.249.814,51	15	38%	
Classe IV - ME/EPP	R\$ 423.492,61	R\$ 542.721,24	12	30%	
<b>TOTAL</b>	<b>R\$ 10.843.675</b>	<b>R\$ 9.541.350,40</b>	<b>40</b>	<b>100%</b>	

- Classe I - Trabalhista
- Classe II - Garantia Real
- Classe III - Quirografários
- Classe IV - ME/EPP



A lista é composta por 40 credores no total. Abaixo, apresenta-se os principais credores do processo:

CLASSES	PRINCIPAIS CREDITORES	VALORES (R\$)	% SOBRE O PASSIVO SUJEITO
Classe III - Quirografários	Sicoob Maxicredito	R\$ 4.374.220,36	45,84%
Classe II - Garantia Real	Sicredi Regiao Da Producao RS/SC/MG	R\$ 715.730,00	7,50%
Classe III - Quirografários	Banco do Brasil S/A	R\$ 675.947,29	7,08%
	Banco Bradesco S/A	R\$ 605.124,54	6,34%
	Borrachas Vipal S.A.	R\$ 522.779,29	5,48%
	Mercado Credito Sociedade de Credito, Financiamento e Investimento S/A	R\$ 518.790,06	5,44%
	Leandro Morelatto	R\$ 466.714,93	4,89%
-	Demais credores	R\$ 1.662.043,93	17,42%
<b>TOTAL</b>		<b>R\$ 9.541.350,40</b>	<b>100,00%</b>

# 04. Estrutura do Passivo

## Passivo Extraconcursal

### Passivo Extraconcursal - Outros

Como créditos extraconcursais enquadram-se, principalmente, (i) o passivo fiscal e operações de adiantamento de contrato de câmbio, (ii) cessão fiduciária de títulos e direitos creditórios, (iii) alienação fiduciária e (iv) arrendamento mercantil (leasing).

Considerando as informações dispostas na petição inicial do pedido de Recuperação Judicial, foi informado que **o passivo não sujeito ao procedimento recuperacional atingiria o montante de R\$ 4.090.372,75.**

Abaixo, segue quadro-resumo elaborado pela Administração Judicial, com base no relatório disponibilizado nos autos do processo (Evento 1 – DOCUMENTACAO8):

Instituição Financeira	Tipo de Garantia	Saldo a Pagar
SICOOB MAXICREDITO	Não foram mencionados os tipos de garantia	R\$ 3.304.503,15
BANCO CNH INDUSTRIAL CAPITAL S/A		R\$ 63.527,60
BANCO VOLKSVAGEM S/A		R\$ 722.342,00
<b>TOTAL</b>		<b>R\$ 4.090.372,75</b>

### Passivo Extraconcursal - Tributário

O passivo fiscal em atraso, até o momento, é de **R\$ 12,7 milhões\***, sendo constituído por:

Natureza do Tributo	AM	AP	MJM	TOTAL
PIS/COFINS	R\$ 309.163,56	R\$ 0,00	R\$ 0,00	R\$ 309.163,56
CSLL	R\$ 98.871,09	R\$ 0,00	R\$ 0,00	R\$ 98.871,09
FUNFURAL	R\$ 932,21	R\$ 0,00	R\$ 0,00	R\$ 932,21
ICMS	R\$ 559.644,94	R\$ 0,00	R\$ 0,00	R\$ 559.644,94
IPI	R\$ 363.065,78	R\$ 0,00	R\$ 0,00	R\$ 363.065,78
IRPJ	R\$ 160.204,93	R\$ 0,00	R\$ 0,00	R\$ 160.204,93
IRRS	R\$ 89.717,34	R\$ 6.414,70	R\$ 5.088,23	R\$ 101.220,27
CRR	R\$ 3.458,31	R\$ 0,00	R\$ 445,05	R\$ 3.903,36
INSS	R\$ 631.398,61	R\$ 7.993,15	R\$ 2.240,67	R\$ 641.632,43
FGTS	R\$ 58.591,96	R\$ 5.873,66	R\$ 1.669,71	R\$ 66.135,33
CSR	R\$ 15.420,39	R\$ 849,03	R\$ 278,14	R\$ 16.547,56
PARCELAMENTOS TRIBUTÁRIOS	R\$ 0,00	R\$ 0,00	R\$ 0,00	R\$ 0,00
DÍVIDA ATIVA	R\$ 3.317.819,24	R\$ 237.741,87	R\$ 76.565,21	R\$ 3.632.126,32
SIMPLES NACIONAL	R\$ 6.029.688,90	R\$ 0,00	R\$ 358.450,99	R\$ 6.388.139,89
<b>TOTAL</b>	<b>R\$ 11.637.977,26</b>	<b>R\$ 308.513,15</b>	<b>R\$ 773.250,69</b>	<b>R\$ 12.719.741,10</b>

Destaca-se que, com exceção dos valores referentes à Dívida Ativa, os saldos acima foram coletados dos **balancetes de dezembro/2023**, os quais foram disponibilizados pelos representantes das Devedoras.


Ainda, vale mencionar que, com base na consulta realizada no dia 08/03/2024, no site da Procuradoria-Geral da Fazenda Nacional (<https://www.listadevedores.pgfn.gov.br/>), a Administração Judicial verificou que **há valores inscritos em Dívida Ativa**, conforme apresentado na tabela acima.

# 05. Informações Operacionais

Econômico-Financeiras



Esta seção explora as principais variações econômicas, financeiras e patrimoniais das Recuperandas, mediante a análise dos principais indicadores que evidenciam a evolução do processo de recuperação das empresas.




De maneira a retratar essa evolução, foram utilizadas, para este Relatório Mensal de Atividades, informações pertinentes a exercícios pretéritos, e também dos balancetes\*\* do mês de **dezembro/2023**, disponibilizados a esta equipe técnica.



A Administração Judicial, com o objetivo de trazer transparência ao processo de Recuperação Judicial, dispõe de site específico ([www.vonsaltiel.com.br](http://www.vonsaltiel.com.br)), no qual disponibiliza aos credores e aos demais interessados os principais documentos do presente processo.



A integralidade da documentação está disponível em arquivo digital (PDF) em página compartilhada em nuvem do Dropbox, por meio do link do ícone acima; ou, ainda, poderá ser solicitada à Administração Judicial, que, como já tem feito, a encaminhará via e-mail.



\*\* Ressalta-se que os dados consolidados que serão apresentados nas próximas páginas foram elaborados por esta Equipe Técnica por meio do somatório das rubricas dos balancetes contábeis das Empresas **MJM Distribuidora de Pneus LTDA.**, **Comércio de Pneus AM LTDA.** e **AP Distribuidora de Pneus LTDA.**

# 05. Informações Operacionais

Balanço Patrimonial | Ativo

	dez/2023	AV	AH	nov/2023
<b>Ativo Circulante</b>	<b>17.183.908</b>	<b>86%</b>	<b>-1%</b>	<b>17.359.745</b>
Disponibilidades	2.590.246	13%	1%	2.557.630
Clientes	413.290	2%	24%	333.109
Estoques	7.757.934	39%	-4%	8.097.633
Títulos a Receber	5.185.326	26%	1%	5.148.926
Adiantamentos	584.036	3%	3%	567.128
Tributos a Recuperar	14	0%	0%	14
Despesas Pagas Antecipadamente	9.342	0%	-19%	11.584
Outros Créditos	643.720	3%	0%	643.720
<b>Ativo Não Circulante</b>	<b>2.661.131</b>	<b>13%</b>	<b>-2%</b>	<b>2.709.689</b>
Realizável a longo prazo	217.044	1%	0%	217.044
Investimentos	31.400	0%	0%	31.400
Imobilizado	2.412.687	12%	-2%	2.461.245
<b>Ativo Compensatório</b>	<b>41.415</b>	<b>0%</b>	<b>-10%</b>	<b>45.915</b>
<b>Total do Ativo</b>	<b>19.886.454</b>	<b>100%</b>	<b>-1%</b>	<b>20.115.349</b>

No quadro ao lado, apresenta-se a **evolução do ativo** das Devedoras entre os meses de novembro e dezembro/2023. Considerando tanto as rubricas do nível circulante quanto as do não circulante, nota-se que houve uma queda de apenas 1% do ativo total das Empresas.

A variação mais expressiva do período referiu-se ao saldo de **Clientes** novamente. Por outro lado, destaca-se que tal conta possui apenas 2% de representatividade perante o total do ativo. Atualmente, a conta é composta, majoritariamente, por valores atrelados à Recuperanda MJM.

No mês de dezembro/2023, houve acréscimo de 1% da rubrica **Títulos a Receber**, os quais corresponderam a valores a receber entre as empresas do grupo (AM e AP).

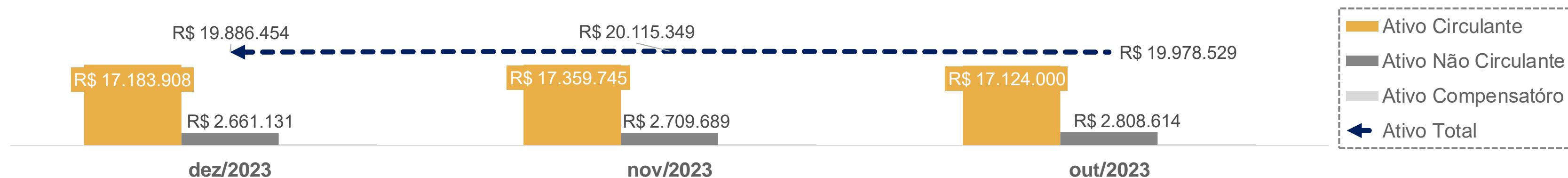
No período, houve redução de 4% no saldo de **Estoques**. Tal variação referiu-se a valores de matéria-prima e produtos acabados.

Ainda, nota-se que a rubrica de **Imobilizado**, em dezembro/2023, apresentou saldo 2% inferior ao resultado do período imediatamente anterior. Tal redução correspondeu exclusivamente a valores de depreciação.

Por fim, destaca-se que o **Ativo Compensatório** trata-se de contas de uso optativo e destinado a finalidades internas das empresas. No caso das Recuperandas, observa-se que em tal grupo estão registrados valores referentes a bens recebidos em comodato bem como saldos de remessa para conserto.

AV% - Análise vertical – apresenta a representatividade de cada rubrica perante o total do ativo;

AH% - Análise horizontal - apresenta a variação mensal entre novembro e dezembro de 2023.





# 05. Informações Operacionais

## Balanço Patrimonial | Passivo

	dez/2023	AV	AH	nov/2023
<b>Passivo Circulante</b>	<b>53.035.167</b>	<b>75%</b>	<b>0%</b>	<b>53.055.710</b>
Fornecedores	14.666.412	21%	0%	14.633.883
Obrigações Trabalhistas	867.573	1%	-8%	939.903
Obrigações Tributárias	1.975.160	3%	6%	1.858.218
Empréstimos e Financiamentos	4.018.427	6%	-2%	4.120.750
Outras Obrigações	31.507.596	44%	0%	31.502.957
<b>Passivo Não Circulante</b>	<b>17.823.452</b>	<b>25%</b>	<b>1%</b>	<b>17.690.275</b>
Empréstimos e Financiamentos - LP	14.952.275	21%	1%	14.813.952
Obrigações Tributárias - LP	2.871.177	4%	0%	2.876.323
<b>Patrimônio Líquido</b>	<b>(49.946.443)</b>	<b>-70%</b>	<b>0%</b>	<b>(49.946.443)</b>
<b>Passivo Compensatório</b>	<b>41.415</b>	<b>0%</b>	<b>-10%</b>	<b>45.915</b>
<b>Passivo e Patrimônio Líquido</b>	<b>20.953.591</b>	<b>30%</b>	<b>0,52%</b>	<b>20.845.457</b>

No quadro ao lado, apresenta-se a **evolução das dívidas** das Recuperandas entre os meses de novembro e dezembro/2023. Nota-se que, no período analisado, houve queda de apenas 0,52% no saldo do passivo total.

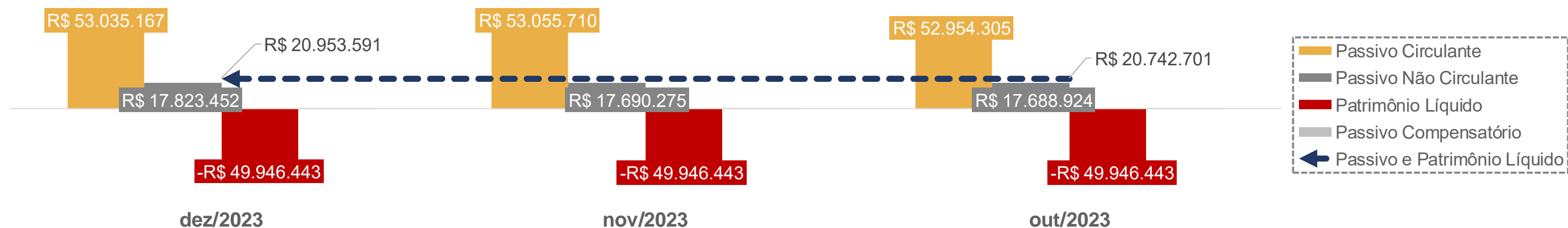
O montante atrelado a **tributos** apresentou aumento de 6% no período. Tal variação correspondeu a saldos de Simples Nacional, ICMS, IPI, IRPJ/CSLL e PIS/COFINS.

No período, houve redução de 8% no saldo de **Obrigações Trabalhistas**, o qual correspondeu, majoritariamente, a valores relacionados a 13º salário, INSS e FGTS sobre o 13º salário.

Observa-se uma diminuição de 2% no montante de **Empréstimos e Financiamentos (curto prazo)**. Com base no balancete contábil da Recuperanda MJM, no que concerne ao mês de dezembro/2023, notou-se que o saldo inicial do referido mês não correspondeu ao saldo final do balancete de novembro/2023 apresentado anteriormente à Administração Judicial. Ainda, destaca-se o acréscimo de 1% no saldo de **Empréstimos e Financiamentos (longo prazo)**, conforme tabela ao lado. Tal variação correspondeu a valores transacionados entre as empresas do grupo (AM e AP).

Por fim, cumpre referir que o **passivo extraconcursal** apontado pelas Recuperandas não condiz com os saldos contabilizados nos balancetes das Empresas, tendo em vista que os registros contábeis somam uma quantia superior.

AV% - Análise vertical – apresenta a representatividade de cada rubrica perante a soma do passivo circulante, passivo não circulante e passivo compensatório;  
AH% - Análise horizontal - apresenta a variação mensal entre novembro e dezembro de 2023.



# 05. Informações Operacionais

Demonstração do Resultado do Exercício | DRE

	dez/2023	AH	nov/2023
Receita Bruta de Vendas	585.503	-20%	731.365
(-) Deduções da receita	(120.594)	-22%	(155.208)
<b>(=) Receita Líquida</b>	<b>464.909</b>	<b>-19%</b>	<b>576.158</b>
<b>(-) Custos Mercadoria Vendidas</b>	<b>917.844</b>	<b>-536%</b>	<b>(210.454)</b>
(-) Despesas Operacionais	(236.871)	-24%	(311.891)
(+) Outras despesas/receitas operacionais	116	1827%	6
<b>(=) Resultado Operacional</b>	<b>1.145.997</b>	<b>2029%</b>	<b>53.819</b>
(+/-) Resultado Financeiro	(13.300)	-33%	(19.755)
<b>(=) Resultado do Exercício</b>	<b>1.132.697</b>	<b>3225%</b>	<b>34.064</b>

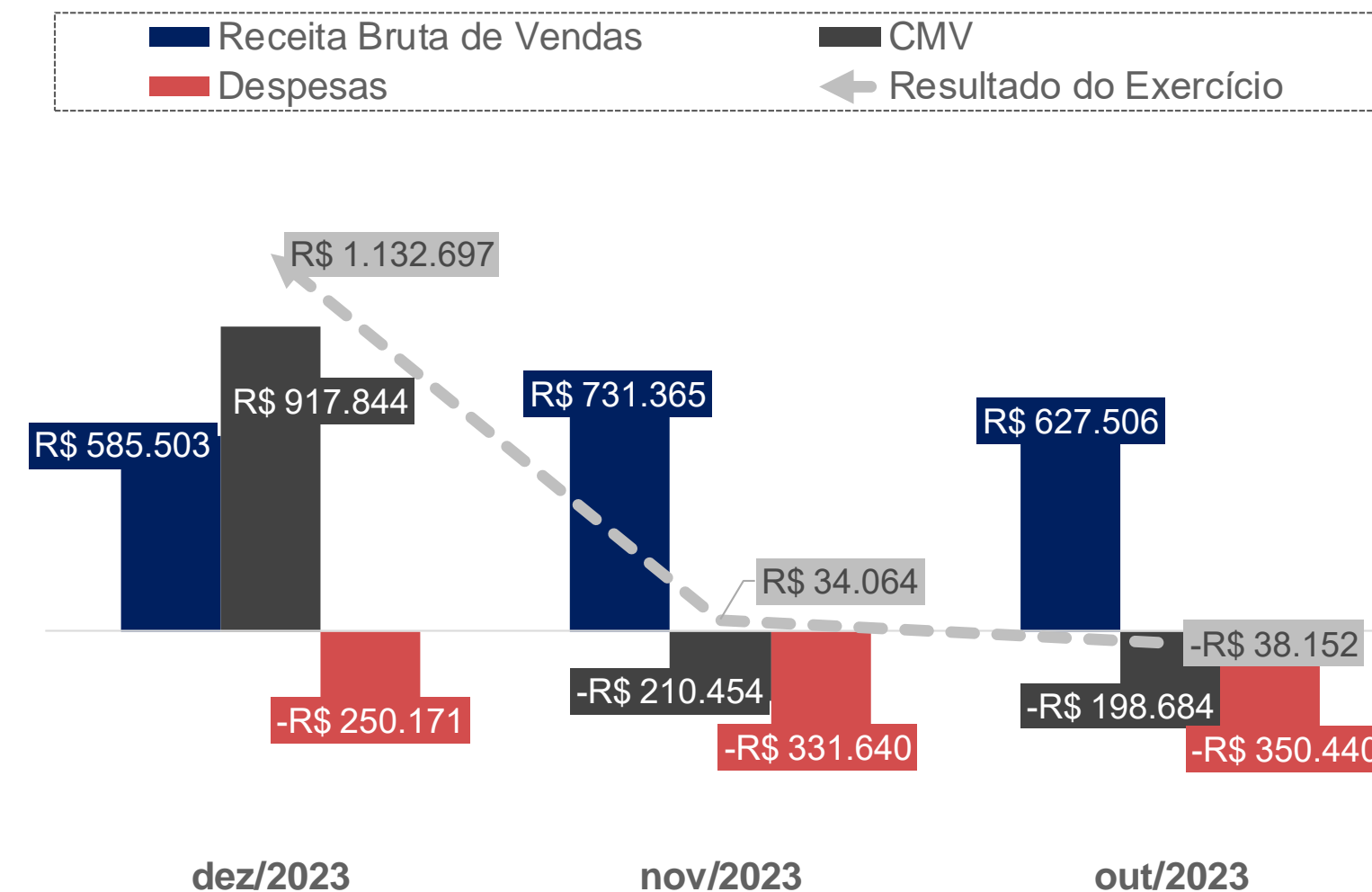
AH% - Análise horizontal - apresenta a variação mensal entre novembro e dezembro de 2023.

No quadro ao lado, está exposta a evolução das receitas, despesas, custos e resultados das Recuperandas no que diz respeito ao período compreendido entre agosto e novembro de 2023. Destaca-se que os valores apresentados correspondem às somas dos resultados mensais de cada Recuperanda.

Com base nos balancetes disponibilizados pelos representantes das Devedoras, nota-se que, entre os meses de novembro e dezembro/2023, houve queda de **19%** das receitas de vendas (faturamento).

Ademais, o saldo da rubrica de **Custos de Mercadorias Vendidas (CMV)** foi credor. Tal situação é reflexo das significativas contabilizações de “estoque final de produtos acabados” e “estoque final de matéria-prima”. Tal movimentação culminou em um expressivo resultado positivo ao final do referido mês.

Por fim, ainda que tenham ocorrido resultados positivos ao longo do exercício social de 2023, destaca-se que o **prejuízo contábil acumulado entre janeiro e dezembro de 2023** foi superior a **R\$ 8,3 milhões**.



# 05. Informações Operacionais

## Indicadores Financeiros

Os indicadores financeiros são métricas que coletam e geram informações sobre um determinado aspecto das demonstrações financeiras, sobretudo acerca da saúde financeira da organização e o quão rentável ela pode ser. Abaixo, apresenta-se alguns indicadores recomendados pela literatura de Finanças Corporativas:

### Índices de Liquidez

**Liquidez Corrente:** mede a relação entre o ativo circulante e o passivo circulante. Se a liquidez corrente for superior a 1,0, o capital de giro é positivo.

$\frac{\text{Ativo Circulante}}{\text{Passivo Circulante}}$

**Liquidez Seca:** mede a capacidade que ativos circulantes de maior liquidez têm para cobrir o passivo circulante.

$\frac{\text{Ativo Circulante} - \text{Estoques}}{\text{Passivo Circulante}}$

**Liquidez Geral:** mede a capacidade de pagamento a Longo Prazo, ou seja, quanto há de ativo circulante e realizável a longo prazo para cada R\$ 1,00 de dívidas de curto e longo prazo.

$\frac{\text{Ativo Circulante} + \text{Ativo Realizável a Longo Prazo}}{\text{Passivo Circulante} + \text{Passível Exigível a Longo Prazo}}$

### Índices de Endividamento

**Participação do Capital de Terceiros:** representa a relação entre capitais de terceiros e recursos totais.

$\frac{\text{Passivo Circulante} + \text{Passivo Não Circulante}}{\text{Passivo Total}}$

**Endividamento de curto prazo:** evidencia a concentração de obrigações vencíveis em até um exercício, em relação ao total de obrigações.

$\frac{\text{Passivo Circulante}}{\text{Passivo Circulante} + \text{Passivo Não Circulante}}$

### Índices de Lucratividade

**Margem Bruta:** representa o quanto a empresa obtém de lucro para cada R\$1,00 vendido, descontando somente o custo da mercadoria/serviço vendido. Quanto maior, melhor.

$\frac{\text{Lucro Bruto}}{\text{Receita Líquida}}$

**EBITDA:** representa o resultado de lucros antes de juros, impostos, depreciação e amortização. Quanto maior o resultado, melhor está a empresa.

$\frac{\text{Lucro Operacional} + \text{Juros} + \text{Impostos} + \text{Depreciação} + \text{Amortização}}{\text{Receita Líquida}}$

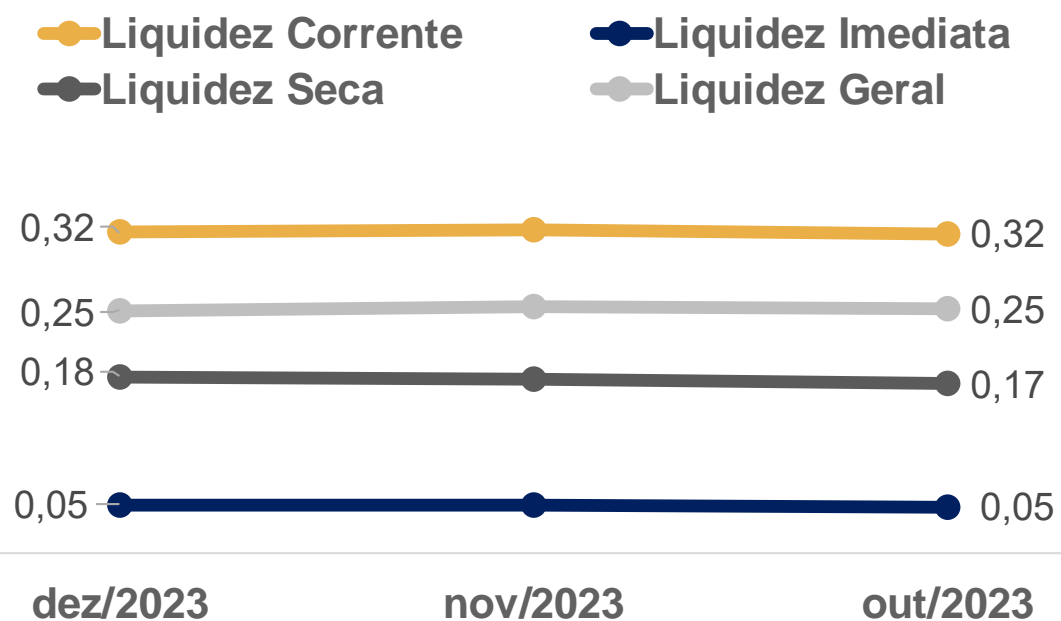
**Margem Líquida:** representa o quanto a empresa obtém de lucro para cada R\$1,00 vendido. Quanto maior, melhor.

$\frac{\text{Lucro Líquido}}{\text{Receita Líquida}}$

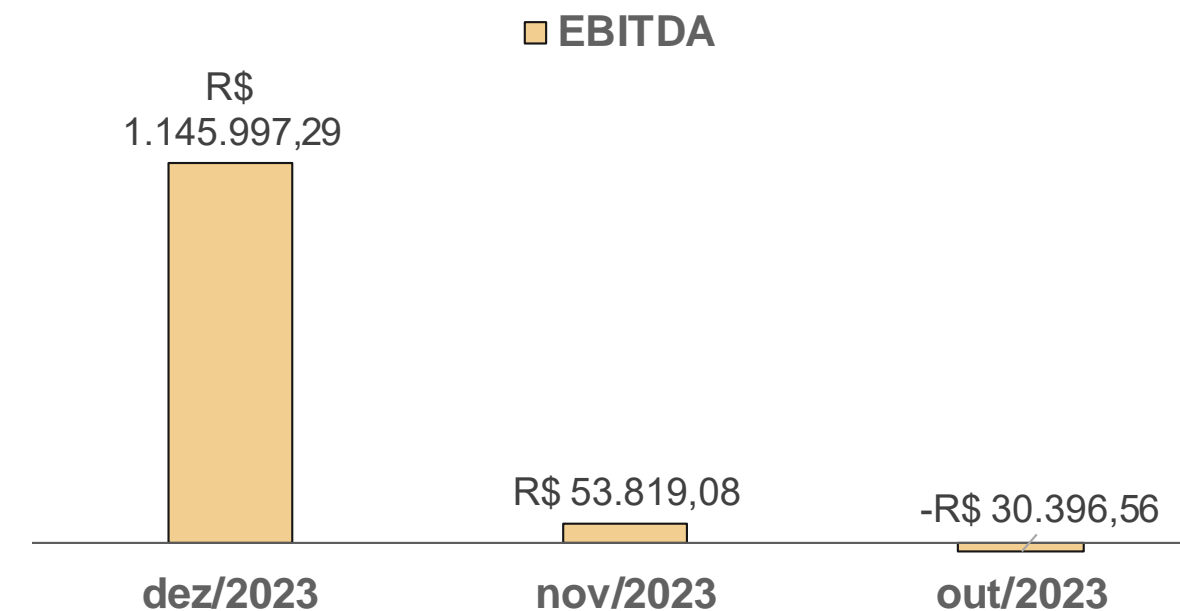
# 05. Informações Operacionais

Indicadores Financeiros (valores consolidados)

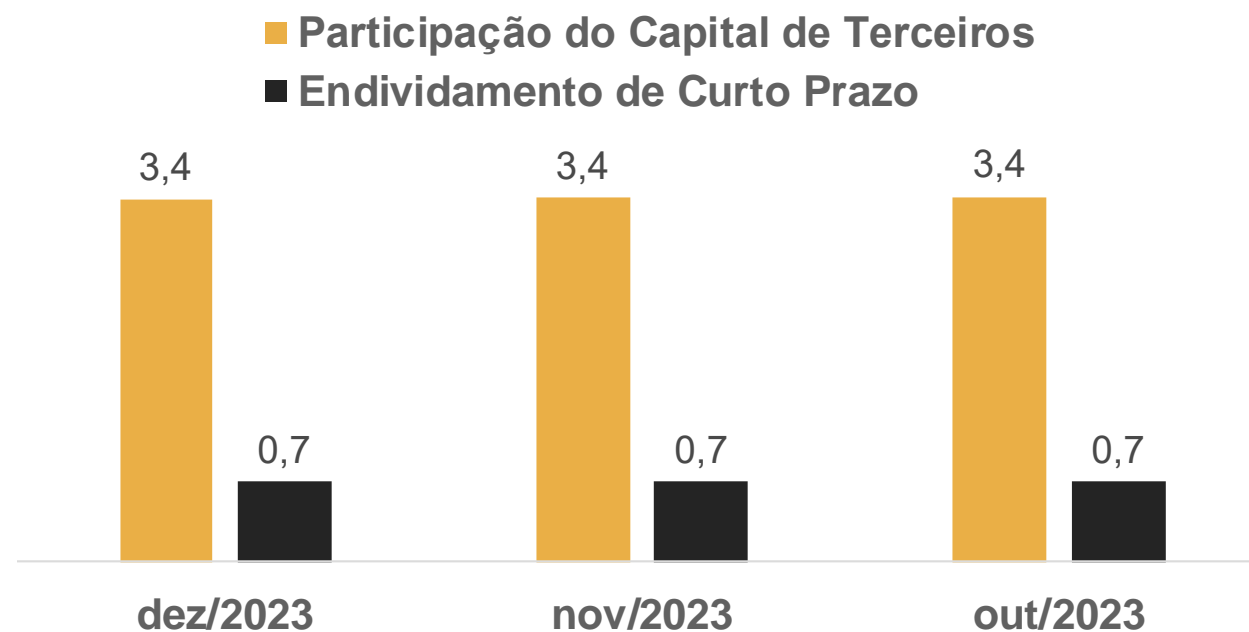
## Índices de Liquidez



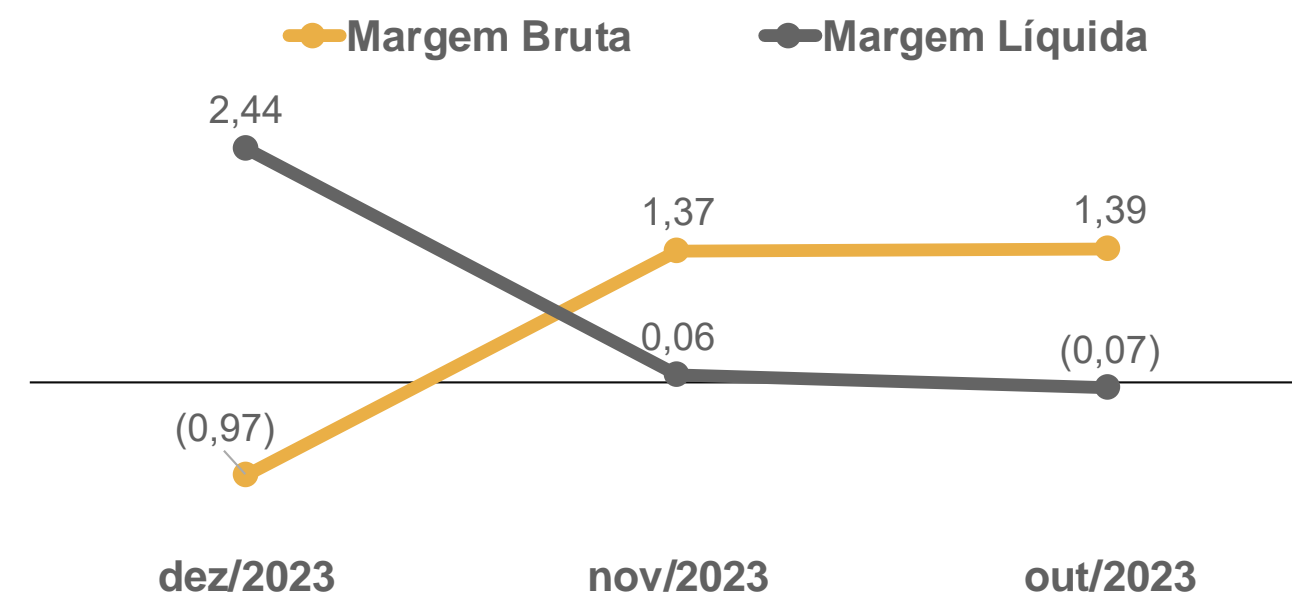
## EBITDA



## Índices de Endividamento



## Margem Bruta x Margem Líquida



# 06. Plano de Recuperação Judicial

## Condições de Pagamento

Apresenta-se, abaixo, um quadro resumo correspondente às condições de pagamento previstas no Plano de Recuperação apresentado pela Recuperanda em 14/07/2023 (Evento 166).

Destaca-se que as condições de pagamento ainda não foram apreciadas em **Assembleia-Geral de Credores**, o que ocorrerá no prosseguindo da 2ª convocação da AGC, agendada para o dia 04/04/2024.

CLASSE	SUBCLASSE	MESES DE CARÊNCIA	PRAZO TOTAL PARA ADIMPLEMENTO DO CRÉDITO	DESÁGIO	FORMA DE PAGAMENTO	ATUALIZAÇÃO DO CRÉDITO
Trabalhista	Até 150 salários mínimos	Não há	12 meses	40%	Não mencionado	TR
	Créditos acima de 150 salários mínimos	48 meses	10 anos	85%	O pagamento será realizado em parcelas mensais	TR
Garantia Real	Não há	48 meses	10 anos	85%	O pagamento será realizado em parcelas mensais	TR
Quirografia	Não há	48 meses	10 anos	85%	O pagamento será realizado em parcelas mensais	TR
ME / EPP	Não há	48 meses	10 anos	85%	O pagamento será realizado em parcelas mensais	TR

O prazo de carência iniciará a partir do mês subsequente àquele em que ocorrer a publicação da decisão de homologação do Plano de Recuperação Judicial. No que concerne à data de início dos pagamentos, ressalta-se que a contagem será feita a partir do dia 20 do mês subsequente à homologação do PRJ. Demais informações a respeito das condições de pagamento previstas no PRJ podem ser acessadas pelo site <https://vonsaltiel.com.br/recuperacao-judicial/>.

# 07. Considerações Finais

**Diante do exposto,** a Administração Judicial vem, com o devido acato, perante Vossa Excelência, requerer:

- a) o recebimento do 5º relatório de atividades das Recuperandas, referente ao mês de **dezembro/2023**, a fim de fornecer a todas as partes interessadas os principais tópicos do processo de recuperação em questão até o momento;
- b) após a devida análise pelos órgãos competentes, o julgamento do presente relatório.

Sendo o que se cumpria reportar, a Administração Judicial permanece à disposição desse douto Juízo, bem como da coletividade dos credores e das recuperandas para os esclarecimentos que se fizerem necessários.

Nesses Termos,  
É o Relatório.

Concórdia/SC, 19 de março de 2024.

VON SALTIEL  
ADMINISTRADORA JUDICIAL

AUGUSTO VON SALTIEL  
OAB/SC 65.513-A

GERMANO VON SALTIEL  
OAB/SC 66.026-A

JULIANA RESCHKE  
CRC/RS 104.037/O

# 08. Anexos

Inspeção *in loco* realizada à sede das Recuperandas



**01.** Sede das empresas AP PNEUS e MJM  
(Rua Almirante Barroso, nº 334)



**02.** Recepção  
(Rua Almirante Barroso, nº 334)



**03.** Estoque de pneus  
(Rua Almirante Barroso, nº 334)



**04.** Linha de produção  
(Rua Tiradentes, nº 601)



**05.** Máquinas e equipamentos  
(Rua Tiradentes, nº 601)



**06.** Linha de produção  
(Rua Tiradentes, nº 601)



**07.** Reforma da sede antiga da AM  
PNEUS.



**08.** Setor administrativo da AM  
PNEUS



**VON SALTIEL**  
ADMINISTRAÇÃO JUDICIAL

---

## Telefones

(51) 3414-6760 / (48) 3197-2969

## Whats Business

(51) 99171-7069

## Endereço de e-mail

atendimento@vonsaltiel.com.br

## Website

[www.vonsaltiel.com.br](http://www.vonsaltiel.com.br)