

Relatório Mensal de Atividades

Fevereiro, Março e Abril/2026

N.O.P. INDÚSTRIA E COMÉRCIO DE ALIMENTOS LTDA.
("TCHÊ PÃO ALIMENTOS")

INCIDENTE PROCESSUAL N.º 5004394-07.2023.8.21.0031
RECUPERAÇÃO JUDICIAL N.º 5001704-05.2023.8.21.0031

JUÍZO DA 1ª VARA CÍVEL DA COMARCA DE SÃO GABRIEL/RS
JUIZ: DR. FREDERICO RIBEIRO DE FREITAS MENDES

Sumário

01 Considerações Iniciais

02 Cronograma Processual

03 Informações sobre a Recuperanda

04 Estrutura do Passivo

05 Informações Operacionais

06 Plano de Recuperação Judicial

07 Considerações Finais

08 Anexos

01. Considerações Iniciais

Função do Administrador Judicial

O Administrador Judicial é o agente auxiliar da justiça e de confiança do Juiz que, ao assumir as suas funções, compromete-se a bem e fielmente desempenhar o encargo, com as responsabilidades a ele inerentes. O principal dever da Administração Judicial na recuperação judicial consiste em fiscalizar as atividades do devedor, porquanto este permanece na gestão empresarial.

O resultado dessa fiscalização é materializado por meio da apresentação de relatórios mensais de atividades (RMA), cujo dever é estabelecido à Administração Judicial no art. 22, II, "c", da Lei n.º 11.101/2005 (LREF), recentemente incluída pela Lei n.º 14.112/20, segundo o qual:

Art. 22. Ao administrador judicial compete, sob a fiscalização do juiz e do Comitê, além de outros deveres que esta Lei lhe impõe:

II – na recuperação judicial:

c) apresentar ao juiz, para juntada aos autos, relatório mensal das atividades do devedor, fiscalizando a veracidade e a conformidade das informações prestadas pelo devedor; (Redação dada pela Lei nº 14.112, de 2020).

As informações apresentadas nos relatórios serão baseadas em dados contábeis, financeiros e operacionais apresentados pela recuperanda, sob as penas do art. 171 da LREF. Tais informações, todavia, **não serão objeto de exame independente ou de procedimento de auditoria**, de forma que não se poderá garantir ou afirmar a sua correção, precisão e completude.

Isso porque, como bem referem Daniel Carnio e Alexandre Correa, *"a intenção do legislador nessa norma é a de que a administração verifique a plausibilidade e a veracidade da documentação apresentada pelo devedor, servindo como efetivo ente fiscalizatório"*. Mais adiante, acrescentam que *"a inclusão da alínea 'c', inciso II, do referido artigo não ocorreu para responsabilizar o auxiliar do juízo por informações inverídicas prestadas pela recuperanda"*, mas sim para obrigá-lo *"a fiscalizar essas informações e conferir, dentro das suas possibilidades de trabalho, se os dados possuem lastro na realidade da empresa"* (COSTA, Daniel Carnio. Comentários à lei de recuperação de empresas e falência: Lei 11.101, de 09 de fevereiro de 2005/ Daniel Carnio Costa, Alexandre Correa Nasser de Melo – Curitiba: Juruá, 2021, pp. 107-109).

O presente relatório, portanto, não objetiva atestar a veracidade e a conformidade das informações contábeis e financeiras prestadas pela devedora. Objetiva, por outro lado, conferi-las, a fim de aferir se guardam embasamento com a realidade coletada pela Administração Judicial nas vistorias (físicas ou virtuais) realizadas nas instalações da devedora.



01. Considerações Iniciais

Função do Administrador Judicial

Nesse sentido, o presente relatório tem como objetivo reunir, de forma sintética, as informações operacionais, financeiras, econômicas e processuais da recuperação judicial da empresa **N.O.P. INDÚSTRIA E COMÉRCIO DE ALIMENTOS LTDA. (“TCHÊ PÃO ALIMENTOS”)**, ofertando ao Juízo, ao Ministério Público, aos credores e aos demais interessados um relato transparente dos principais fatos ocorridos no período analisado.

O período objeto de análise processual e operacional correspondeu aos meses de **fevereiro, março e abril/2026**.

Ao lado, apresenta-se as atividades desempenhadas por esta Equipe Técnica.

Resumo das Atividades de Competência da AJ

Atendimento e prestação de informações aos credores;

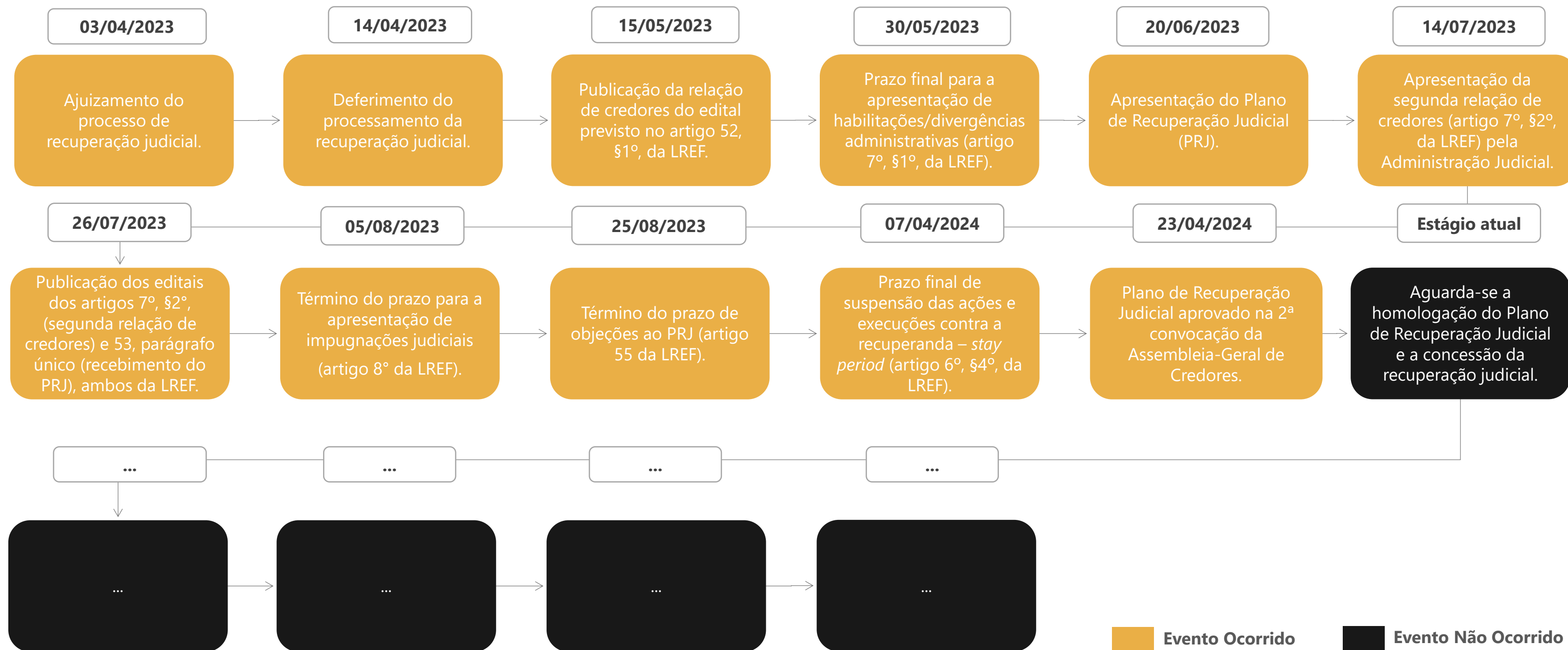
Solicitação e análise da documentação contábil, bem como das atividades da recuperanda;

Vistoria à sede da recuperanda, de forma a verificar a continuidade da atividade e angariar informações sobre a operação;

Elaboração dos Relatórios Mensais de Atividades (RMA), fiscalização dos procedimentos inerentes ao correto andamento do processo de recuperação judicial e prestação de informações à 1ª Vara Cível da Comarca de São Gabriel/RS.

02. Cronograma Processual

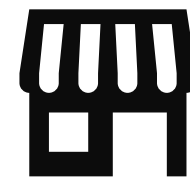
N.O.P Indústria e Comércio de Alimentos LTDA. ("Tchê Pão Alimentos")



03. Informações sobre a Recuperanda

Principais Informações

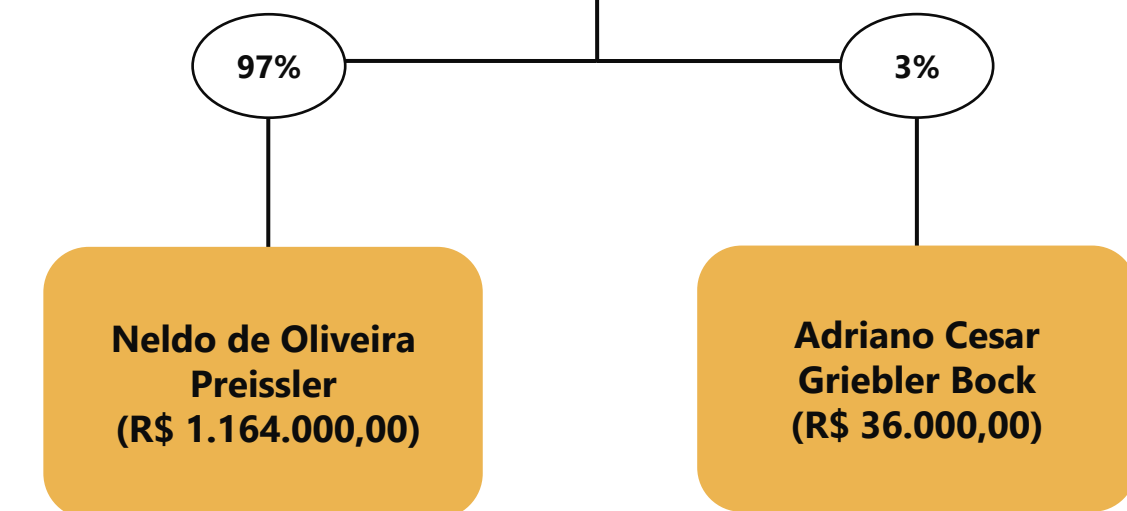
Atividade Principal



-  **Razão Social:** N.O.P Indústria e Comércio de Alimentos LTDA.
-  **CNPJ:** 03.171.589/0001-89
-  **Matriz:** Rua Clara Nunes, nº 702, Bairro Elbio Vieira Vargas, São Gabriel/RS
-  **Natureza Jurídica:** Sociedade Empresária Limitada
-  **Objeto Social:** fabricação de produtos de panificação industrial, biscoitos, bolachas e massas alimentícias
-  **Capital Social:** R\$ 1.200.000,00

Quadro Societário

N.O.P Indústria e Comércio de Alimentos LTDA.



Informações com base na 6ª Alteração e Consolidação do Contrato Social, assinada em 09/02/2022.

03. Informações sobre a Recuperanda

Outras informações

Produtos comercializados pela empresa

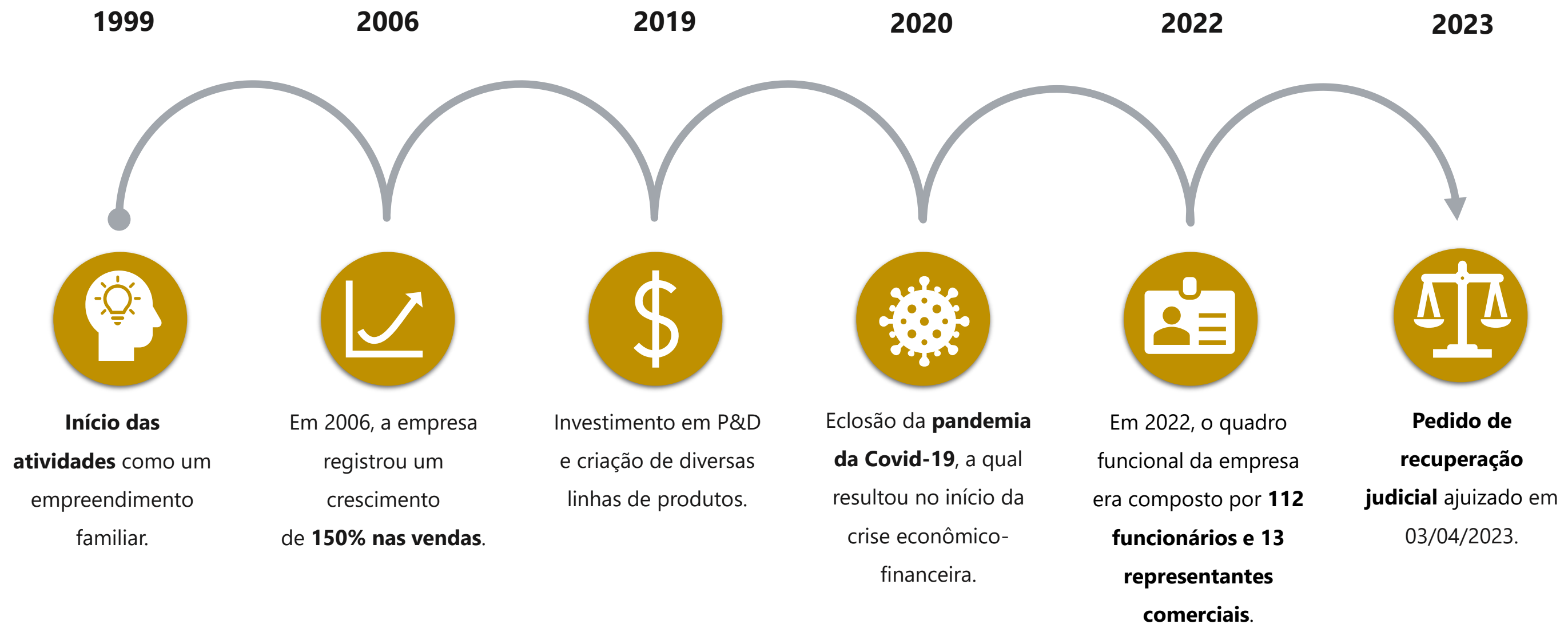


Redes Sociais



03. Informações sobre a Recuperanda

Breve histórico

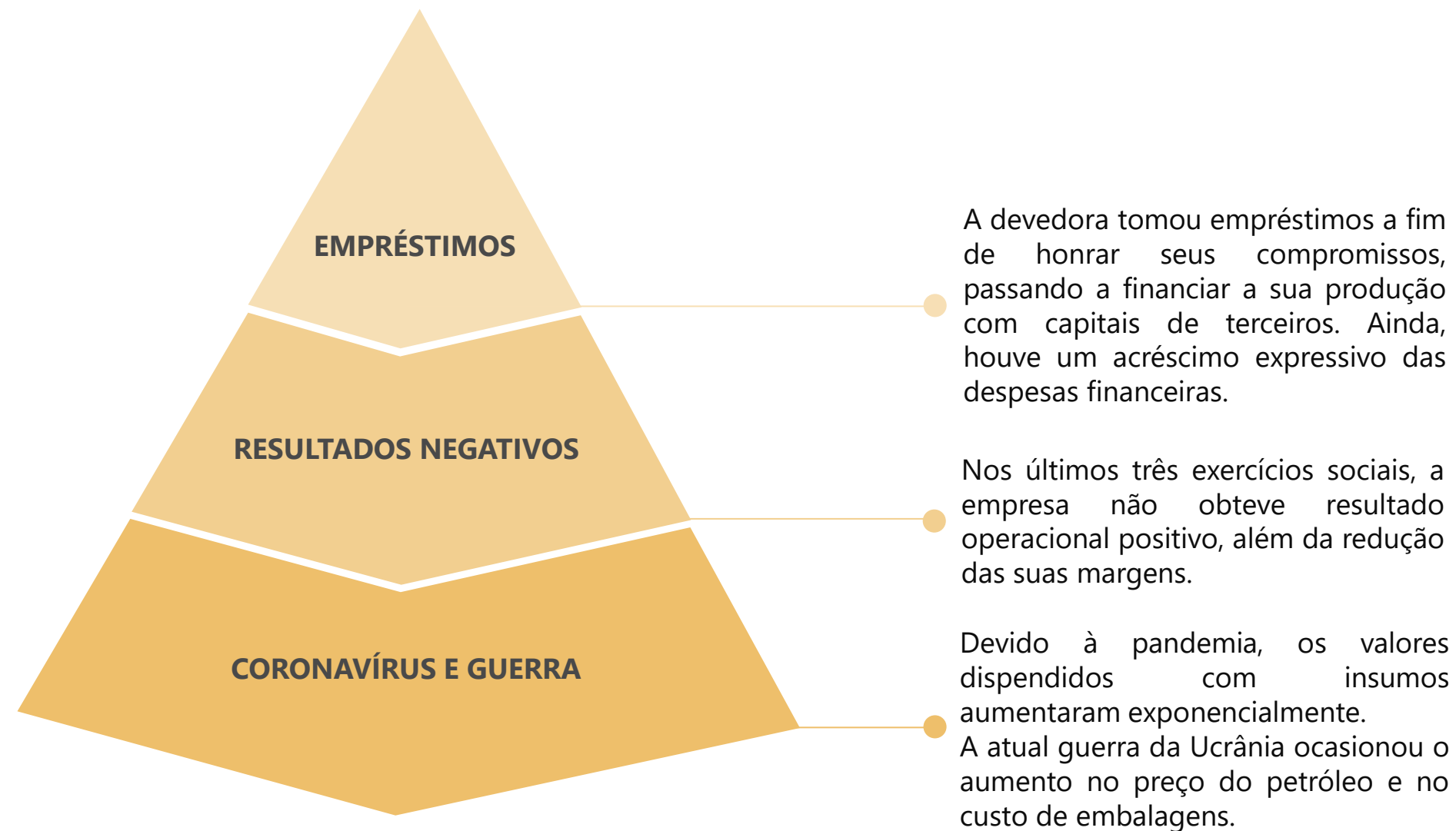


03. Informações sobre a Recuperanda

Outras Informações

Causas da Crise

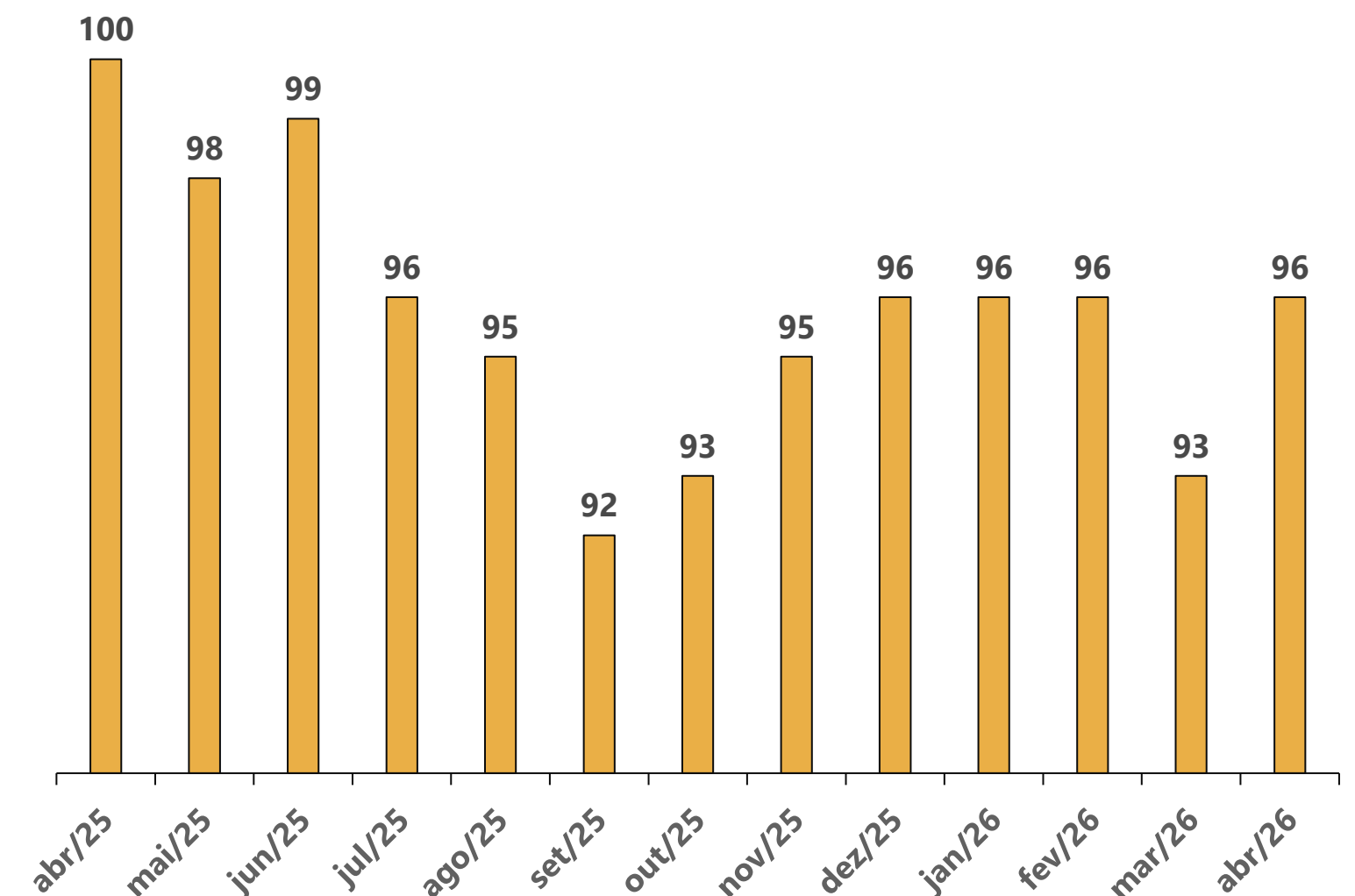
Abaixo, apresenta-se as causas da crise elencadas pela empresa no momento do ajuizamento da recuperação judicial:



Quadro Funcional

Apresenta-se, a seguir, a evolução do quadro funcional da recuperanda, conforme informações encaminhadas pela sua administração. Destaca-se que os **96 funcionários** são contratados pelo regime CLT.

Além destes, a empresa possui representantes comerciais (profissionais autônomos).



03. Informações sobre a Recuperanda

Outras Informações

Títulos Protestados

De acordo com a consulta realizada no dia 22 de maio de 2026, no site de **Cartórios e Protestos** (<https://site.cenprotnacional.org.br/>), verificou-se que há protestos registrados no CNPJ da recuperanda, conforme tabela abaixo.

Cartório	Cidade	Nº de Títulos	Valores
TABELIONATO DE PROTESTOS E REGISTROS ESPECIAIS	SÃO GABRIEL/RS	205	R\$ 2.331.874,60
TOTAL		205	R\$ 2.331.874,60

Passivo Contingente

A Administração Judicial elaborou um quadro-resumo a respeito dos processos em que, atualmente, a devedora é ré. As informações foram retiradas do documento disponibilizado nos autos do processo (Evento 1).

Natureza	Quantidade de Processos	Valor da Ação
Reclamatória Trabalhista	4	R\$ 598.678,89
Mandado de Segurança	4	R\$ 820.710,38
Ação Indenizatória	4	R\$ 76.820,00
Recuperação Judicial	1	R\$ 146.737,89
Monitória	1	R\$ 6.203,32
Execução Fiscal	1	R\$ 293.354,74
Cumprimento de Sentença	1	R\$ 101.816,84
Ação Declaratória	1	R\$ 10.000,00
TOTAL	17	R\$ 2.054.322,06

Demais Informações



Conforme informações repassadas pelos representantes da empresa e ratificadas pelos registros contábeis do mês de abril/2026, as **obrigações contraídas após o ajuizamento da recuperação judicial**, como salários e fornecedores, estão sendo adimplidas mensalmente. No entanto, conforme demonstrado na página 12 deste relatório, há tributos em atraso.



Em relação aos **honorários da Administração Judicial**, destaca-se que, até o momento de elaboração deste relatório, não havia parcelas em atraso.



Destaca-se que, nos balancetes contábeis dos meses de fevereiro, março e abril/2026, não houve qualquer redução nos saldos das rubricas do **Ativo Imobilizado**, tampouco foi registrada adição relevante no intervalo. Ressalta-se que as depreciações foram devidamente contabilizadas.

03. Informações sobre a Recuperanda

Reunião virtual realizada em 30/04/2026

a) Como estão as operações da empresa no momento? (produção, vendas, desempenho, algum impacto recente etc.)

Resposta: O representante da recuperanda, Sr. Ademir, informou que a produção se encontra estável, mantendo ritmo produtivo satisfatório, em consonância com a regularidade das vendas. Destacou, ainda, que a empresa enfrentou problemas relacionados à ocorrência de mofo, situação que vem sendo acompanhada e tratada.

b) O quadro de funcionários sofreu alguma variação no período?

Resposta: Foi informado que, no mês de março/2026, o quadro funcional da recuperanda contava com 95 colaboradores, estando completo no período analisado.

c) A empresa vem realizando o recolhimento de tributos (FGTS, INSS, IRPJ, ICMS etc.)?

Resposta: A representante da recuperanda, Sra. Cléria, informou que a competência mais recente foi adimplida. Contudo, ressaltou que os atrasos mencionados na reunião anterior ainda não foram regularizados.

d) Foram aderidos parcelamentos especiais para empresas em recuperação judicial?

Resposta: Foi informado que houve a realização de parcelamento em relação ao ICMS. Quanto aos tributos federais, o parcelamento especial ainda não foi aprovado, embora a recuperanda esteja adotando medidas para sua formalização.

e) O salário dos colaboradores está sendo adimplido?

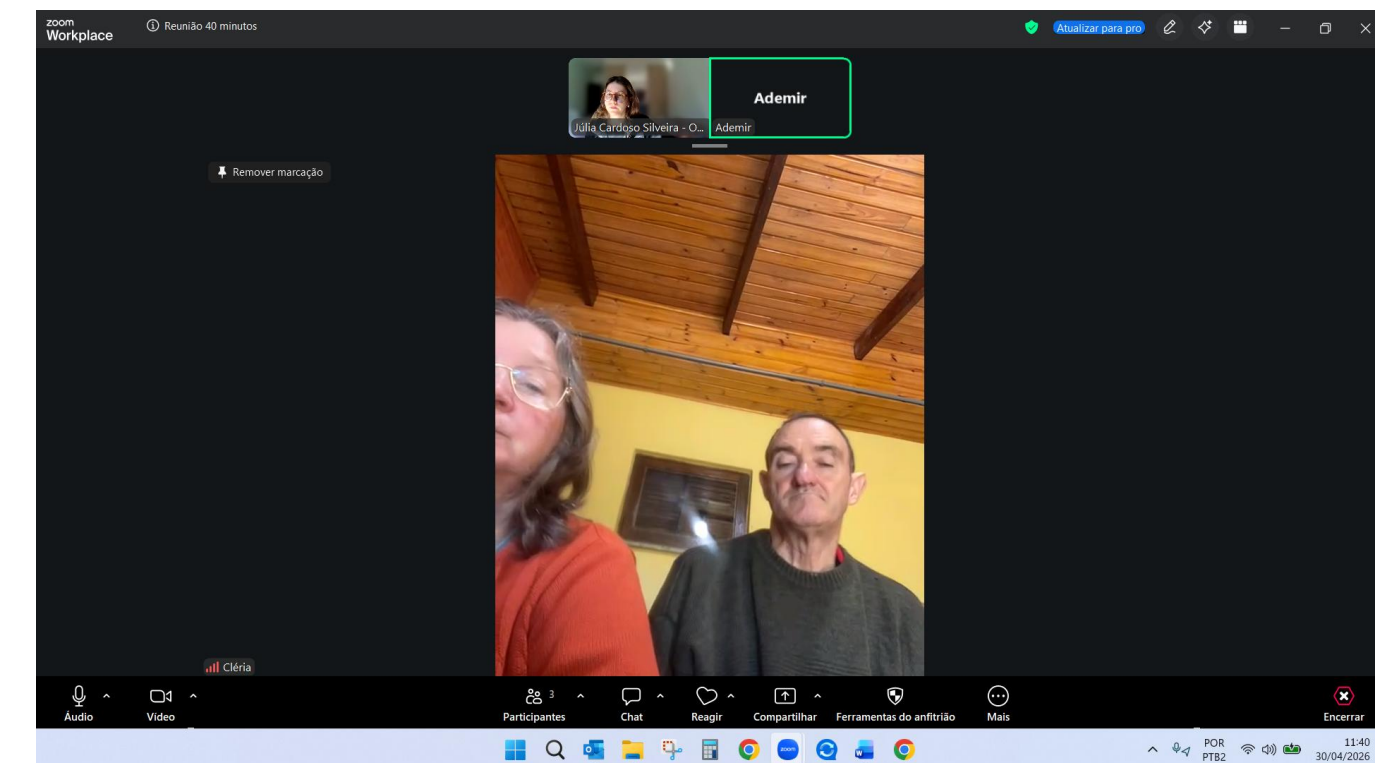
Resposta: Sim.

f) Os fornecedores estão sendo pagos regularmente?

Resposta: Sim.

g) Há alguma informação adicional ou ocorrência relevante no período que a empresa considere importante comunicar à Administração Judicial?

R.: Sem informações adicionais.



Reunião *online* entre a Administração Judicial e os representantes da Recuperanda, Sra. Cléria e Sr. Ademir.

04. Estrutura do Passivo

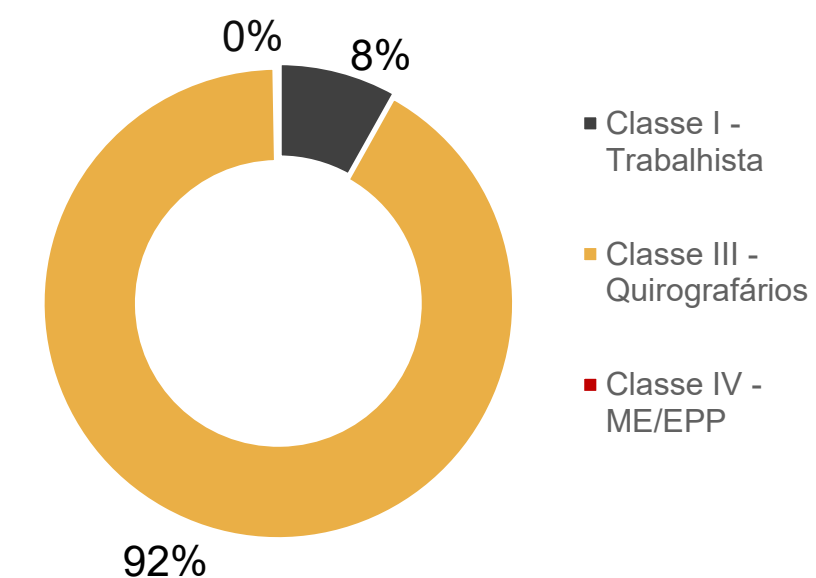
Passivo Sujeito à Recuperação Judicial

O **QGC (Art. 18º, §1º, da LREF)**, reflete a consolidação do Quadro Geral de Credores da Devedora e perfaz o montante de **R\$ 7.548.959,81** conforme tabela abaixo apresentada:

CLASSES	VALORES DO EDITAL ART. 52, § 1º, LRF	VALORES DO EDITAL ART. 7, § 2º, LRF	VALORES DO QGC ART. 18, § 1º, LRF E NÚMERO DE CREDITORES		
Classe I - Trabalhista	R\$ 999.272,49	R\$ 582.959,41	R\$ 613.299,21	114	69%
Classe II - Garantia Real	R\$ 0,00	R\$ 267.259,32	R\$ 0,00	0	0%
Classe III - Quirografários	R\$ 11.672.010,60	R\$ 9.374.372,81	R\$ 6.915.205,43	48	29%
Classe IV - ME/EPP	R\$ 61.297,17	R\$ 19.955,17	R\$ 20.455,17	3	2%
TOTAL	R\$ 12.732.580,26	R\$ 10.244.546,71	R\$ 7.548.959,81	165	100%

A lista é composta por 165 credores ao total. Abaixo, apresenta-se os principais credores do processo:

CLASSES	PRINCIPAIS CREDITORES	VALORES (R\$)	% SOBRE O PASSIVO SUJEITO
Classe III - Quirografários	CAIXA ECONOMICA FEDERAL	R\$ 2.513.621,98	33,30%
Classe III - Quirografários	MOINHOS GALOPOLIS S/A	R\$ 792.590,08	10,50%
Classe III - Quirografários	BANCO REGIONAL DE DESENVOLVIMENTO	R\$ 731.072,60	9,68%
Classe III - Quirografários	MOINHO ESTRELA LTDA	R\$ 662.300,00	8,77%
Classe III - Quirografários	BANCO SANTANDER S.A	R\$ 513.124,27	6,80%
-	DEMAIS CRÉDITOS	R\$ 2.336.250,88	30,95%
TOTAL		R\$ 7.548.959,81	100,00%



04. Estrutura do Passivo

Passivo Extraconcursal


Passivo Extraconcursal - Outros

Como créditos extraconcursais, enquadram-se, principalmente, (i) o passivo fiscal, (ii) operações de adiantamento de contrato de câmbio, (iii) cessão fiduciária de títulos e direitos creditórios, (iv) alienação fiduciária e (v) arrendamento mercantil (*leasing*).

Ressalta-se que, no ajuizamento do pedido de recuperação judicial, a empresa não elencou dívidas extraconcursais, com exceção do seu passivo fiscal.

A Administração Judicial solicitou informações a respeito das dívidas extraconcursais. Abaixo, segue quadro-resumo com base nas informações disponibilizadas pelos representantes da devedora:

Credor	Saldo em Aberto	Tipo de Garantia
Banco Volkswagen S.A.	R\$ 138.154,46	Alienação Fiduciária
Unicred Ponto Capital	R\$ 2.323.668,10	
TOTAL	R\$ 2.461.822,56	



Passivo Extraconcursal - Tributário

O passivo fiscal em atraso, até o momento, é de **R\$ 12,3 milhões**, sendo composto pelas seguintes obrigações:

Natureza do Tributo	Valor	%
DÍVIDA ATIVA	R\$ 6.462.499,91	52,35%
PIS/COFINS	R\$ 2.032.444,13	16,46%
PARCELAMENTOS TRIBUTÁRIOS	R\$ 2.333.547,67	18,90%
INSS	R\$ 1.317.239,80	10,67%
ICMS	R\$ 122.521,57	0,99%
FGTS	R\$ 41.762,74	0,34%
IRRF/IRPJ	R\$ 16.617,94	0,13%
CRF/ISSQN	R\$ 2.754,11	0,02%
CONTRIBUIÇÃO SINDICAL	R\$ 3.318,66	0,03%
CSLL	R\$ 0,00	0,00%
IPVA/IPTU	R\$ 11.413,79	0,09%
TOTAL	R\$ 12.344.120,32	100,00%

Destaca-se que os saldos acima, com exceção do valor referente à Dívida Ativa, foram extraídos do balancete contábil do mês de abril/2026, o qual foi disponibilizado pelos representantes da devedora.

Ainda, vale mencionar que, com base na consulta realizada no dia 22 de maio de 2026, no site da Procuradoria-Geral da Fazenda Nacional (<https://www.listadevedores.pgfn.gov.br/>), a **Administração Judicial verificou que há valores inscritos em Dívida Ativa**, conforme apontado na tabela acima.

05. Informações Operacionais

Econômico-Financeiras



Esta seção explora as principais variações econômicas, financeiras e patrimoniais da recuperanda, mediante a análise dos principais indicadores que evidenciam a evolução do processo de recuperação da empresa.



De maneira a retratar essa evolução, foram utilizadas, para este Relatório Mensal de Atividades, informações pertinentes a exercícios pretéritos, bem como os balancetes dos meses de **fevereiro, março e abril/2026**, disponibilizado a esta Equipe Técnica.



A Administração Judicial, com o objetivo de trazer transparência ao processo de recuperação judicial, dispõe de site específico (www.vonsaltiel.com.br), no qual disponibiliza aos credores e aos demais interessados os principais documentos do presente processo.



A integralidade da documentação está disponível em arquivo digital (PDF) no *Dropbox*, com acesso por meio do link disponibilizado no ícone acima.
Para mais, poderá ser solicitada à Administração Judicial, que, como já tem feito, a encaminhará via e-mail.

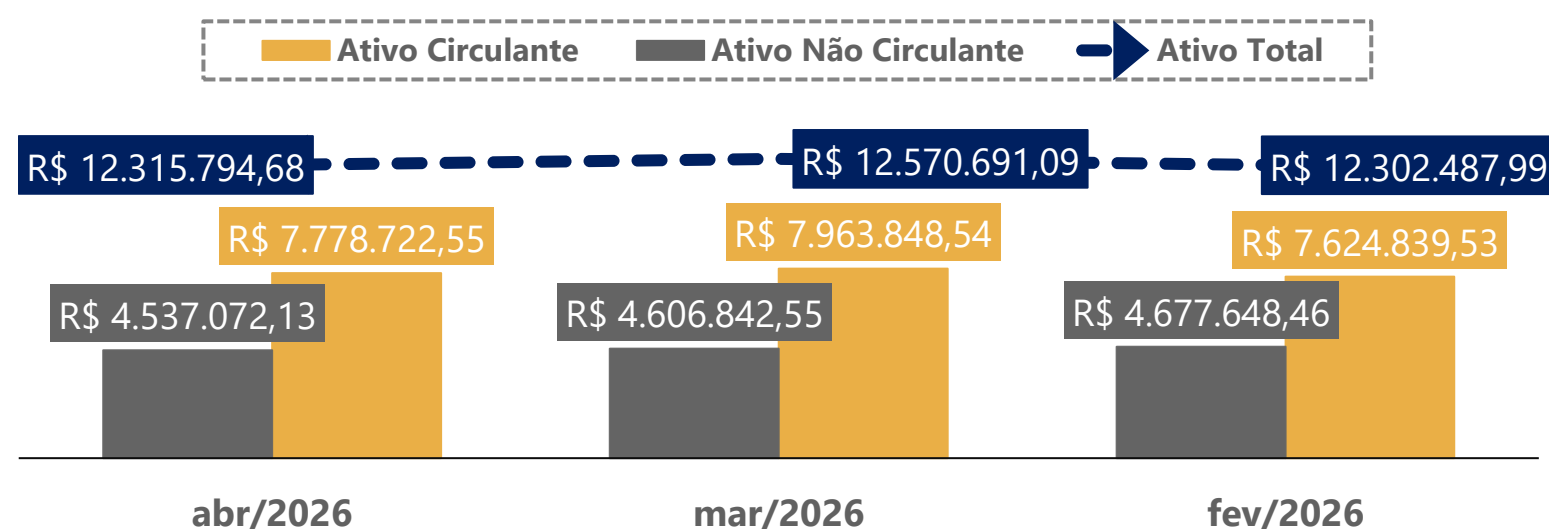
05. Informações Operacionais

Balanço Patrimonial | Ativo

Os dados contábeis da **N.O.P. Indústria e Comércio de Alimentos Ltda.**, no que concerne ao período entre fevereiro, março e abril/2026, foram extraídos dos documentos enviados à Administração Judicial. Abaixo, apresenta-se a sintetização das contas do **Ativo**:

	abr/2026	AV	AH	mar/2026	fev/2026
Ativo Circulante	7.778.723	63%	-2%	7.963.849	7.624.840
Disponibilidades	60.776	0%	-50%	120.481	145.931
Clientes	3.436.327	28%	-3%	3.526.997	3.470.226
Estoques	724.425	6%	-4%	755.448	564.858
Adiantamentos	414.700	3%	-9%	458.124	391.540
Tributos a Recuperar	17.454	0%	-4%	18.260	16.157
Outros Ativos	3.125.041	25%	1%	3.084.538	3.036.128
Ativo Não Circulante	4.537.072	37%	-2%	4.606.843	4.677.648
Investimentos	86.745	1%	3%	84.249	81.702
Imobilizado	4.279.867	35%	-2%	4.352.064	4.425.346
Intangível	586	0%	-11%	657	727
Realizável a Longo Prazo	169.873	1%	0%	169.873	169.873
Total do Ativo	12.315.795	100%	-2%	12.570.691	12.302.488

AV% - Análise vertical – apresenta a representatividade de cada rubrica perante o total do ativo;
AH% - Análise horizontal - apresenta a variação mensal entre março e abril/2026.



Destaca-se, inicialmente, a queda de 50% no saldo da conta de **Disponibilidades**, decorrente, principalmente, da realocação de recursos para aplicações financeiras vinculadas ao Banco do Brasil, bem como da redução do saldo mantido junto ao Banco ADGM.

Em relação à rubrica **Clientes**, verificou-se redução de 3%, variação atribuída exclusivamente à diminuição dos valores registrados em clientes a receber da matriz.

Os **Estoques**, por sua vez, apresentaram retração de 4%. Conforme análise da documentação contábil disponibilizada, a variação decorreu, principalmente, da redução do saldo de matéria-prima da matriz.

A conta de **Adiantamentos**, composta por antecipações a funcionários e a fornecedores, registrou queda de 9%, ocasionada, sobretudo, pela redução dos valores classificados como adiantamentos a fornecedores.

Quanto aos **Tributos a Recuperar**, observou-se redução de 4%, relacionada aos saldos de ICMS: ICMS da matriz e ICMS sobre ativo imobilizado. Destaca-se que a rubrica é composta, majoritariamente, por saldos de IPI a recuperar, que representam, aproximadamente, 85% do total.

Por outro lado, a rubrica **Outros Ativos**, composta por despesas antecipadas e despesas a apropriar, apresentou variação (aumento de apenas 1%) decorrente, principalmente, das despesas financeiras antecipadas.

No Ativo Não Circulante, verificou-se aumento de 3% na conta de **Investimentos**, composta, exclusivamente, por consórcio com a Mapfre.

O **Imobilizado**, por sua vez, registrou queda de 2%, em razão da contabilização das depreciações do período. O **Intangível** também apresentou redução, decorrente das amortizações registradas.

Por fim, o **Realizável a Longo Prazo** manteve-se estável, sem alterações relevantes, sendo composto por empréstimos a sócios.

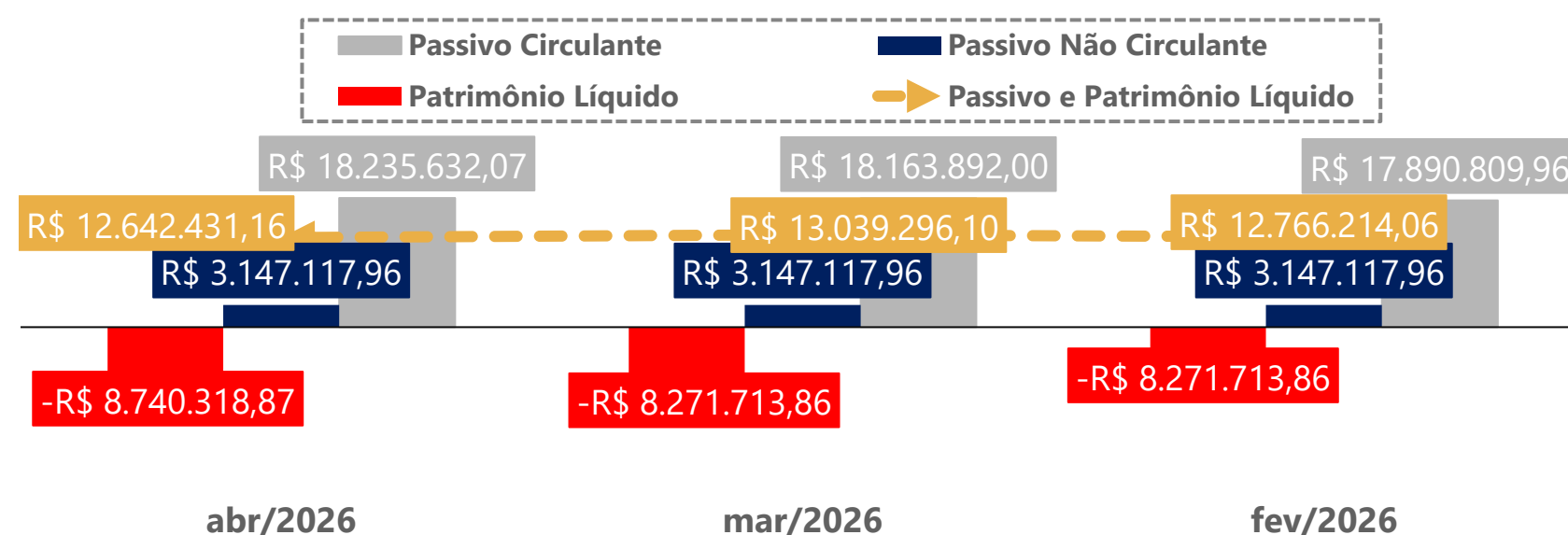
05. Informações Operacionais

Balanço Patrimonial | Passivo

Os dados contábeis da **N.O.P. Indústria e Comércio de Alimentos Ltda.**, no que concerne ao período entre fevereiro, março e abril/2026, foram extraídos dos documentos enviados à Administração Judicial. Abaixo, apresenta-se a sintetização das contas do **Passivo**:

	abr/2026	AV	AH	mar/2026	fev/2026
Passivo Circulante	18.235.632	144%	0%	18.163.892	17.890.810
Fornecedores	3.797.095	30%	-0,03%	3.798.401	3.699.927
Obrigações Trabalhistas	2.562.800	20%	1%	2.537.247	2.520.974
Obrigações Tributárias	2.289.289	18%	-1%	2.322.485	2.253.875
Empréstimos e Financiamentos	7.976.297	63%	1%	7.919.116	7.853.511
Outros Passivos	1.610.152	13%	1%	1.586.643	1.562.523
Passivo Não Circulante	3.147.118	25%	0%	3.147.118	3.147.118
Empréstimos e Financiamentos - LP	1.024.054	8%	0%	1.024.054	1.024.054
Parcelamentos Tributários - LP	2.123.064	17%	0%	2.123.064	2.123.064
Patrimônio Líquido	(8.740.319)	-69%	6%	(8.271.714)	(8.271.714)
Passivo e Patrimônio Líquido	12.642.431	100%	-3%	13.039.296	12.766.214

AV% - Análise vertical – apresenta a representatividade de cada rubrica perante o total do passivo;
AH% - Análise horizontal - apresenta a variação mensal entre março e abril/2026.



Primeiramente, observa-se que a rubrica **Fornecedores** apresentou redução irrelevante no período, de apenas 0,03%. Entre os principais fornecedores, destacam-se os saldos junto às empresas Moinho Estrela Ltda. e Moinho Galópolis Ltda.

Com relação às **Obrigações Trabalhistas**, verificou-se aumento de 1%, com variações relevantes nos saldos de pensão alimentícia, além das provisões de 13º salário e respectivos encargos.

Já as **Obrigações Tributárias**, apresentaram redução de 1%, decorrente, principalmente, das movimentações nas contas de IPVA a pagar e parcelamento de ICMS, em razão dos pagamentos realizados no período, conforme verificado no razão contábil.

Quanto aos **Empréstimos e Financiamentos** de curto prazo, destaca-se que essa rubrica possui elevada representatividade na estrutura patrimonial da empresa, compondo a maior parcela do passivo total, quando somado ao patrimônio líquido. No período, registrou aumento de apenas 1%, variação atribuída exclusivamente aos empréstimos mantidos junto à Caixa Econômica Federal.

A conta de **Outros Passivos** também apresentou crescimento de 1%. A rubrica é composta por devoluções de clientes, contas diversas e adiantamentos de clientes, sendo a principal variação observada na conta de devoluções.

No Passivo Não Circulante, não foram identificadas variações nas contas analisadas, permanecendo estáveis tanto os **Empréstimos e Financiamentos** quanto os **Parcelamentos Tributários** de longo prazo.

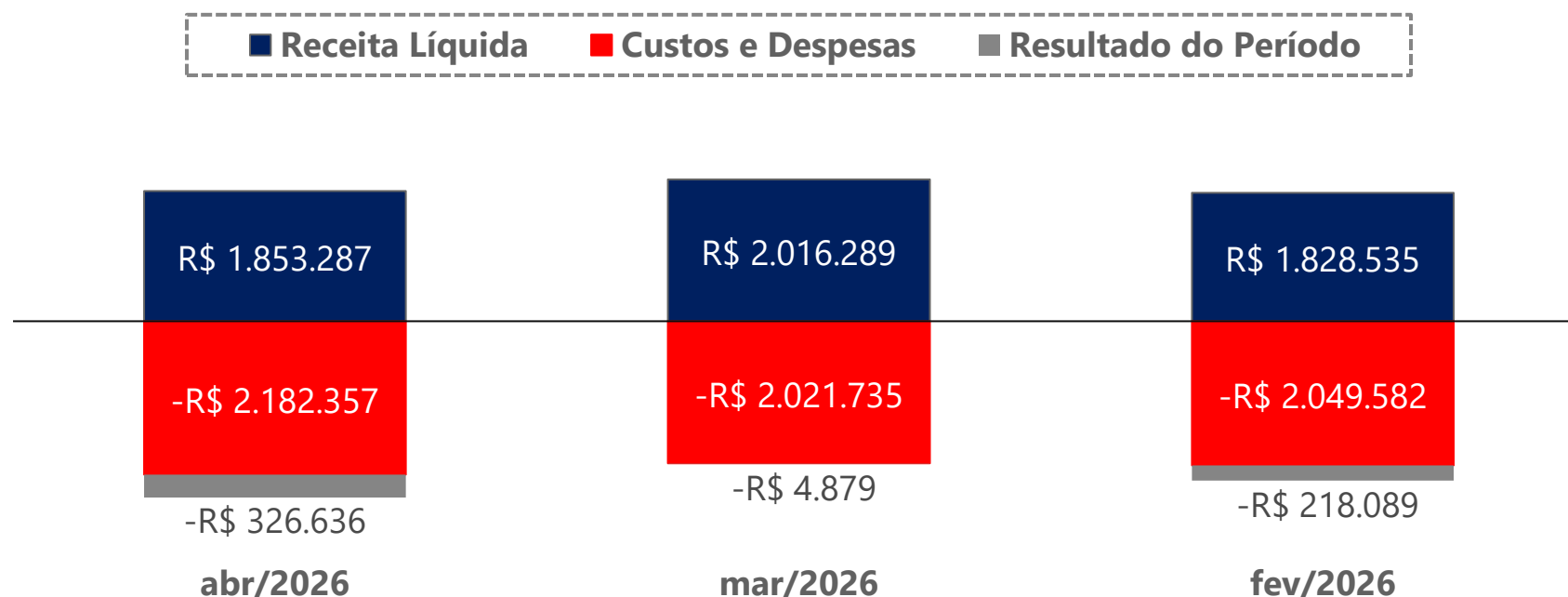
Por fim, o **Patrimônio Líquido** apresentou variação de 6%, em decorrência do aumento dos prejuízos acumulados, mantendo-se negativo em aproximadamente R\$ 8,7 milhões.

05. Informações Operacionais

Demonstração do Resultado do Exercício | DRE

	abr/2026	AH	mar/2026	fev/2026
Receita Bruta de Vendas	2.487.908	-4%	2.593.495	2.377.167
(-) Deduções da receita	(634.621)	10%	(577.206)	(548.632)
(=) Receita Líquida	1.853.287	-8%	2.016.289	1.828.535
(-) Custos Mercadoria Vendidas	(1.371.651)	9%	(1.253.512)	(1.271.558)
(-) Despesas Operacionais	(749.642)	6%	(710.327)	(722.245)
(+) Outras despesas/receitas operacionais	2.433	329%	567	2.958
(=) Resultado Operacional	(265.572)	-601%	53.017	(162.310)
(+/-) Resultado Financeiro	(61.064)	5%	(57.896)	(55.779)
(=) Resultado do Exercício	(326.636)	6595%	(4.879)	(218.089)

AH% - Análise horizontal - apresenta a variação mensal entre março e abril/2026



O **Demonstrativo de Resultados do Exercício (DRE)** detalha a performance financeira de uma empresa, além de ser uma ferramenta essencial para a obtenção de uma visão clara a respeito da lucratividade e da eficiência operacional.

No quadro ao lado, apresenta-se a evolução das receitas, despesas, custos e resultados da recuperanda relativos aos meses de fevereiro, março e abril/2026.

Verifica-se que a **Receita Bruta de Vendas** registrou, em abril/2026, queda de 4% em comparação a março/2026, sendo as vendas de produtos a única fonte de recursos da empresa. Observa-se, ainda, que o saldo de **Deduções da Receita** apresentou crescimento de 10%, em razão, exclusivamente, da elevação das devoluções de vendas. Essa conjuntura resultou em uma **Receita Líquida** de, aproximadamente, R\$ 1,8 milhão no mês de abril/2026, 8% inferior ao registrado no mês anterior.

No que se refere aos **Custos das Mercadorias Vendidas (CMV)**, observa-se aumento de 9%, em contraste com a queda verificada na Receita Bruta de Vendas. Os maiores custos identificados estão relacionados à compra de matéria-prima e de embalagens.

As **Despesas Operacionais**, por sua vez, também não acompanharam a retração da receita, apresentando crescimento de 6%. Os aumentos ocorreram principalmente nas despesas administrativas e tributárias. Entre os maiores dispêndios, destacam-se os gastos com combustíveis, fretes sobre vendas, diárias e salários do pessoal de vendas.

As **Outras Despesas/Receitas Operacionais** apresentaram aumento de 329%, variação atrelada principalmente à bonificação recebida da matriz. Apesar do crescimento expressivo, a rubrica apresenta saldo inexpressivo, representando apenas 0,13% da Receita Líquida.

O **Resultado Financeiro** apresentou piora de 5% no período. A principal despesa financeira refere-se aos abatimentos concedidos, sendo que o maior aumento foi observado nas despesas com juros pagos.

Por fim, em abril/2026, a empresa apurou **Prejuízo Contábil** de, aproximadamente, R\$ 326 mil, resultado 6.595% inferior ao registrado no mês anterior. O desempenho decorreu, principalmente, do aumento das devoluções de vendas, da elevação do CMV e das despesas operacionais, que não acompanharam a retração da receita, além da piora no resultado financeiro. No acumulado de janeiro a abril/2026, a empresa apresenta prejuízo contábil de cerca de R\$ 795 mil.

05. Informações Operacionais

Indicadores Financeiros

Os indicadores financeiros são métricas que coletam e geram informações sobre um determinado aspecto das demonstrações financeiras, sobretudo acerca da saúde financeira da organização e o quão rentável ela pode ser. Abaixo, apresentam-se alguns indicadores recomendados pela literatura de Finanças Corporativas:

Índices de Liquidez

Liquidez Corrente: mede a relação entre o ativo circulante e o passivo circulante. Se a liquidez corrente for superior a 1,0, o capital de giro é positivo.

$$\frac{\text{Ativo Circulante}}{\text{Passivo Circulante}}$$

Liquidez Seca: mede a capacidade que ativos circulantes de maior liquidez têm para cobrir o passivo circulante.

$$\frac{\text{Ativo Circulante} - \text{Estoques}}{\text{Passivo Circulante}}$$

Liquidez Geral: mede a capacidade de pagamento a Longo Prazo, ou seja, quanto há de ativo circulante e realizável a longo prazo para cada R\$ 1,00 de dívidas de curto e longo prazo.

$$\frac{\text{Ativo Circulante} + \text{Ativo Realizável a Longo Prazo}}{\text{Passivo Circulante} + \text{Passível Exigível a Longo Prazo}}$$

Índices de Endividamento

Participação do Capital de Terceiros: representa a relação entre capitais de terceiros e recursos totais.

$$\frac{\text{Passivo Circulante} + \text{Passivo Não Circulante}}{\text{Passivo Total}}$$

Endividamento de curto prazo: evidencia a concentração de obrigações vencíveis em até um exercício, em relação ao total de obrigações.

$$\frac{\text{Passivo Circulante}}{\text{Passivo Circulante} + \text{Passivo Não Circulante}}$$

Índices de Lucratividade

Margem Bruta: representa o quanto a empresa obtém de lucro para cada R\$1,00 vendido, descontando somente o custo da mercadoria/serviço vendido. Quanto maior, melhor.

$$\frac{\text{Lucro Bruto}}{\text{Receita Líquida}}$$

EBITDA: representa o resultado de lucros antes de juros, impostos, depreciação e amortização. Quanto maior o resultado, melhor está a empresa.

$$\frac{\text{Lucro Operacional} + \text{Juros} + \text{Impostos} + \text{Depreciação} + \text{Amortização}}{\text{Receita Líquida}}$$

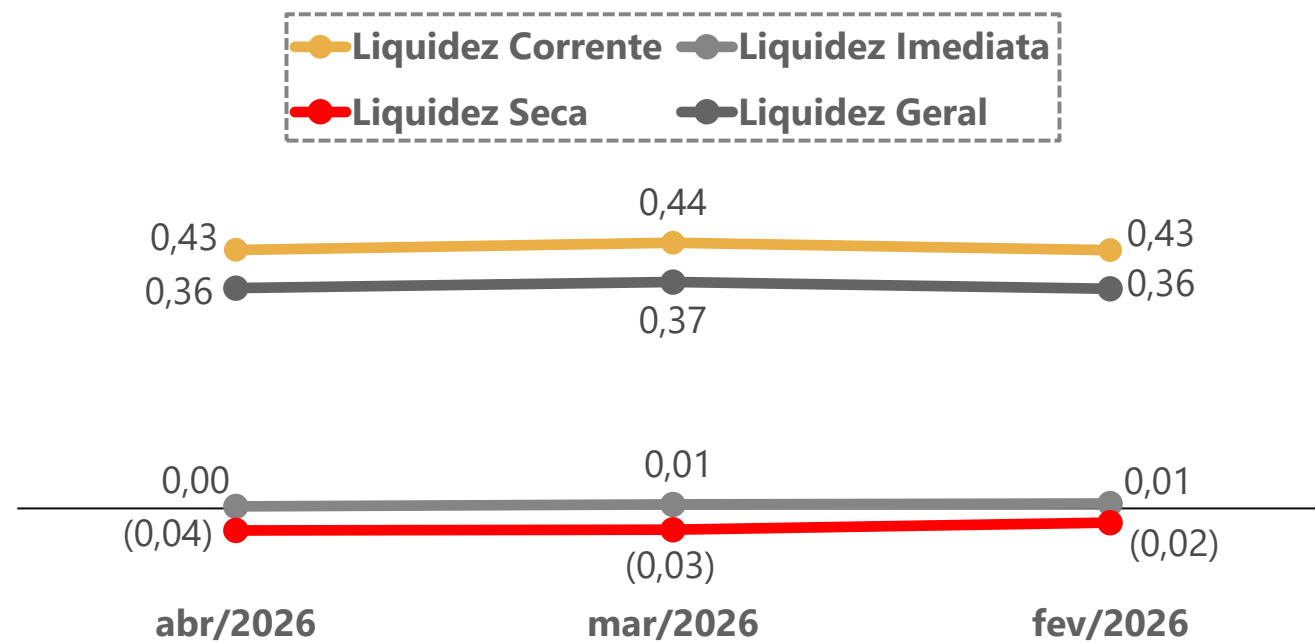
Margem Líquida: representa o quanto a empresa obtém de lucro para cada R\$1,00 vendido. Quanto maior, melhor.

$$\frac{\text{Lucro Líquido}}{\text{Receita Líquida}}$$


05. Informações Operacionais

Indicadores Financeiros

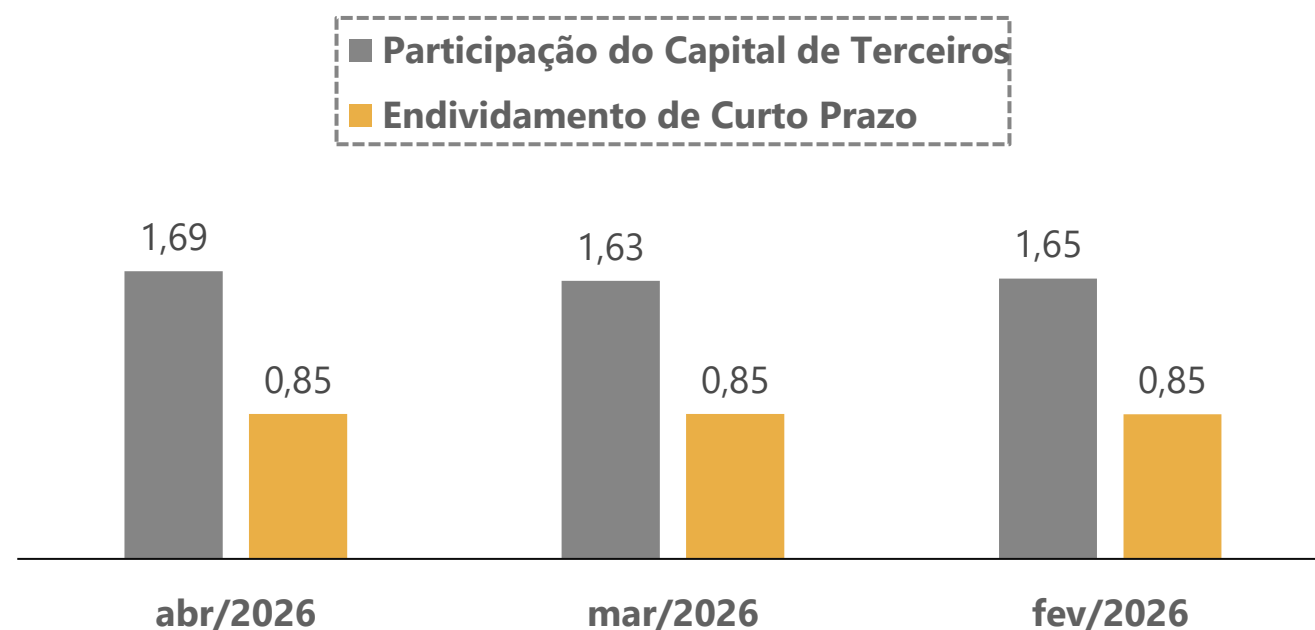
Índices de Liquidez



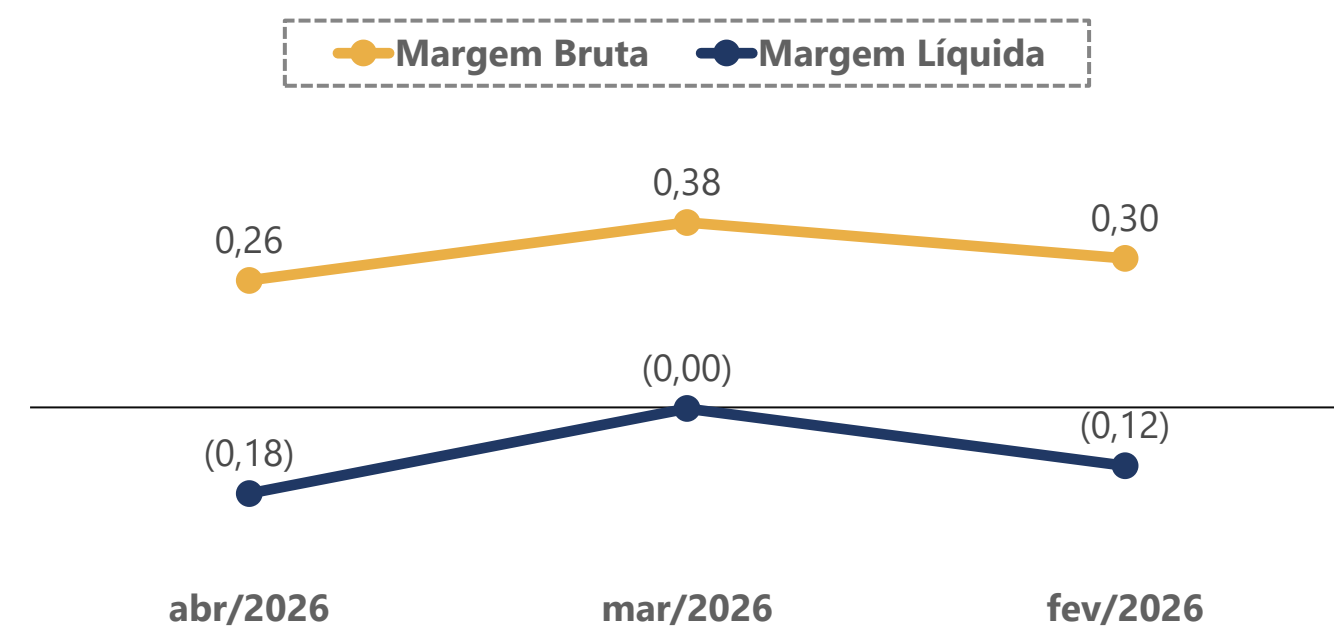
EBITDA



Índices de Endividamento



Margem Bruta x Margem Líquida



06. Plano de Recuperação Judicial

Condições de Pagamento

Apresenta-se, abaixo, quadro-resumo das condições de pagamento previstas no Plano de Recuperação Judicial apresentado pela Recuperanda em 20/06/2023, no Evento 62, as quais foram aprovadas na Assembleia-Geral de Credores realizada em 23/04/2024.

Contudo, até o momento, aguarda-se a homologação do Plano de Recuperação Judicial.

CLASSE	SUBCLASSE	MESES DE CARÊNCIA	PRAZO TOTAL PARA A QUITAÇÃO DO CRÉDITO	DESÁGIO	FORMA DE PAGAMENTO	ATUALIZAÇÃO DO CRÉDITO
Trabalhista	Até 10 salários mínimos	Não há	12 meses, a partir da data de homologação do PRJ	Não há	Não mencionado	Não mencionado
	Créditos acima de 10 salários mínimos	Não mencionado	Não mencionado	Não mencionado	Não mencionado	Não mencionado
Garantia Real	Não mencionado	Não mencionado	Não mencionado	Não mencionado	Não mencionado	Não mencionado
Quirografária	Operacionais Parceiros	12 meses, a partir da data de homologação do PRJ	5 anos	20%	O pagamento será realizado em parcelas anuais	TR + 2% a.a.
	Operacionais Ordinários			80%		
	Financeiros Parceiros	18 meses, a partir da data de homologação do PRJ	10 anos	40%		
	Financeiros Ordinários			80%		
ME / EPP	Operacionais Parceiros	12 meses, a partir da data de homologação do PRJ	5 anos	20%	O pagamento será realizado em parcelas anuais	TR + 2% a.a.
	Operacionais Ordinários			80%		

Demais informações a respeito das condições de pagamento previstas no Plano de Recuperação Judicial podem ser acessadas pelo site <https://vonsaltiel.com.br/recuperacao-judicial/>.

07. Considerações Finais

Diante do exposto, a Administração Judicial vem, respeitosamente, perante Vossa Excelência, requerer:

- a) O recebimento do presente Relatório Mensal de Atividades da recuperanda referente aos meses de **fevereiro, março e abril/2026**, a fim de fornecer a todas as partes interessadas os principais tópicos do processo de recuperação em questão até o momento;
- b) Após a devida análise pelos órgãos competentes, o julgamento do presente relatório.

Sendo o que se cumpria reportar, a Administração Judicial permanece à disposição deste Douto Juízo, bem como da coletividade dos credores e da recuperanda para os esclarecimentos que se fizerem necessários.

Nesses Termos,
É o Relatório.

São Gabriel/RS, 1 de junho de 2026.

GERMANO VON SALTIEL
VON SALTIEL ADMINISTRAÇÃO JUDICIAL
OAB/RS n.º 68.999

JULIANA RESCHKE
CRC/RS n.º 104.037/O

JÚLIA CARDOSO SILVEIRA
OAB/RS n.º 120.060

08. Anexos

Registros fotográficos enviados pelos representantes da Recuperanda - 16/01/2026



01. Produção



02. Produção



03. Produtos prontos.



04. Produção.



05. Produção.



06. Produtos prontos para transporte.



VON SALTIEL
ADMINISTRAÇÃO JUDICIAL

Telefones

(51) 3414-6760 / (48) 3197-2969

WhatsApp Business

(51) 99171-7069

Endereço de e-mail

atendimento@vonsaltiel.com.br

Website

www.vonsaltiel.com.br