

# Relatório Mensal de Atividades

Dezembro/2025 e Janeiro/2026

**N.O.P. INDÚSTRIA E COMÉRCIO DE ALIMENTOS LTDA.**  
**("TCHÊ PÃO ALIMENTOS")**

INCIDENTE PROCESSUAL N.º 5004394-07.2023.8.21.0031  
RECUPERAÇÃO JUDICIAL N.º 5001704-05.2023.8.21.0031

JUÍZO DA 1ª VARA CÍVEL DA COMARCA DE SÃO GABRIEL/RS  
JUIZ: DR. FREDERICO RIBEIRO DE FREITAS MENDES

# Sumário

**01** Considerações Iniciais

**02** Cronograma Processual

**03** Informações sobre a Recuperanda

**04** Estrutura do Passivo

**05** Informações Operacionais

**06** Plano de Recuperação Judicial

**07** Considerações Finais

**08** Anexos

# 01. Considerações Iniciais

## Função do Administrador Judicial

O Administrador Judicial é o agente auxiliar da justiça e de confiança do Juiz que, ao assumir as suas funções, compromete-se a bem e fielmente desempenhar o encargo, com as responsabilidades a ele inerentes. O principal dever da Administração Judicial na recuperação judicial consiste em fiscalizar as atividades do devedor, porquanto este permanece na gestão empresarial.

O resultado dessa fiscalização é materializado por meio da apresentação de relatórios mensais de atividades (RMA), cujo dever é estabelecido à Administração Judicial no art. 22, II, "c", da Lei n.º 11.101/2005 (LREF), recentemente incluída pela Lei n.º 14.112/20, segundo o qual:

Art. 22. Ao administrador judicial compete, sob a fiscalização do juiz e do Comitê, além de outros deveres que esta Lei lhe impõe:

II – na recuperação judicial:

c) apresentar ao juiz, para juntada aos autos, relatório mensal das atividades do devedor, fiscalizando a veracidade e a conformidade das informações prestadas pelo devedor; (Redação dada pela Lei nº 14.112, de 2020).

As informações apresentadas nos relatórios serão baseadas em dados contábeis, financeiros e operacionais apresentados pela recuperanda, sob as penas do art. 171 da LREF. Tais informações, todavia, **não serão objeto de exame independente ou de procedimento de auditoria**, de forma que não se poderá garantir ou afirmar a sua correção, precisão e completude.

Isso porque, como bem referem Daniel Carnio e Alexandre Correa, *"a intenção do legislador nessa norma é a de que a administração verifique a plausibilidade e a veracidade da documentação apresentada pelo devedor, servindo como efetivo ente fiscalizatório"*. Mais adiante, acrescentam que *"a inclusão da alínea 'c', inciso II, do referido artigo não ocorreu para responsabilizar o auxiliar do juízo por informações inverídicas prestadas pela recuperanda"*, mas sim para obrigá-lo *"a fiscalizar essas informações e conferir, dentro das suas possibilidades de trabalho, se os dados possuem lastro na realidade da empresa"* (COSTA, Daniel Carnio. Comentários à lei de recuperação de empresas e falência: Lei 11.101, de 09 de fevereiro de 2005/ Daniel Carnio Costa, Alexandre Correa Nasser de Melo – Curitiba: Juruá, 2021, pp. 107-109).

O presente relatório, portanto, não objetiva atestar a veracidade e a conformidade das informações contábeis e financeiras prestadas pela devedora. Objetiva, por outro lado, conferi-las, a fim de aferir se guardam embasamento com a realidade coletada pela Administração Judicial nas vistorias (físicas ou virtuais) realizadas nas instalações da devedora.



# 01. Considerações Iniciais

Função do Administrador Judicial

Nesse sentido, o presente relatório tem como objetivo reunir, de forma sintética, as informações operacionais, financeiras, econômicas e processuais da recuperação judicial da empresa **N.O.P. INDÚSTRIA E COMÉRCIO DE ALIMENTOS LTDA. (“TCHÊ PÃO ALIMENTOS”)**, ofertando ao Juízo, ao Ministério Público, aos credores e aos demais interessados um relato transparente dos principais fatos ocorridos no período analisado.

O período objeto de análise processual e operacional correspondeu aos meses de **dezembro/2025 e janeiro/2026**.

Ao lado, apresenta-se as atividades desempenhadas por esta Equipe Técnica.

## Resumo das Atividades de Competência da AJ

Atendimento e prestação de informações aos credores;

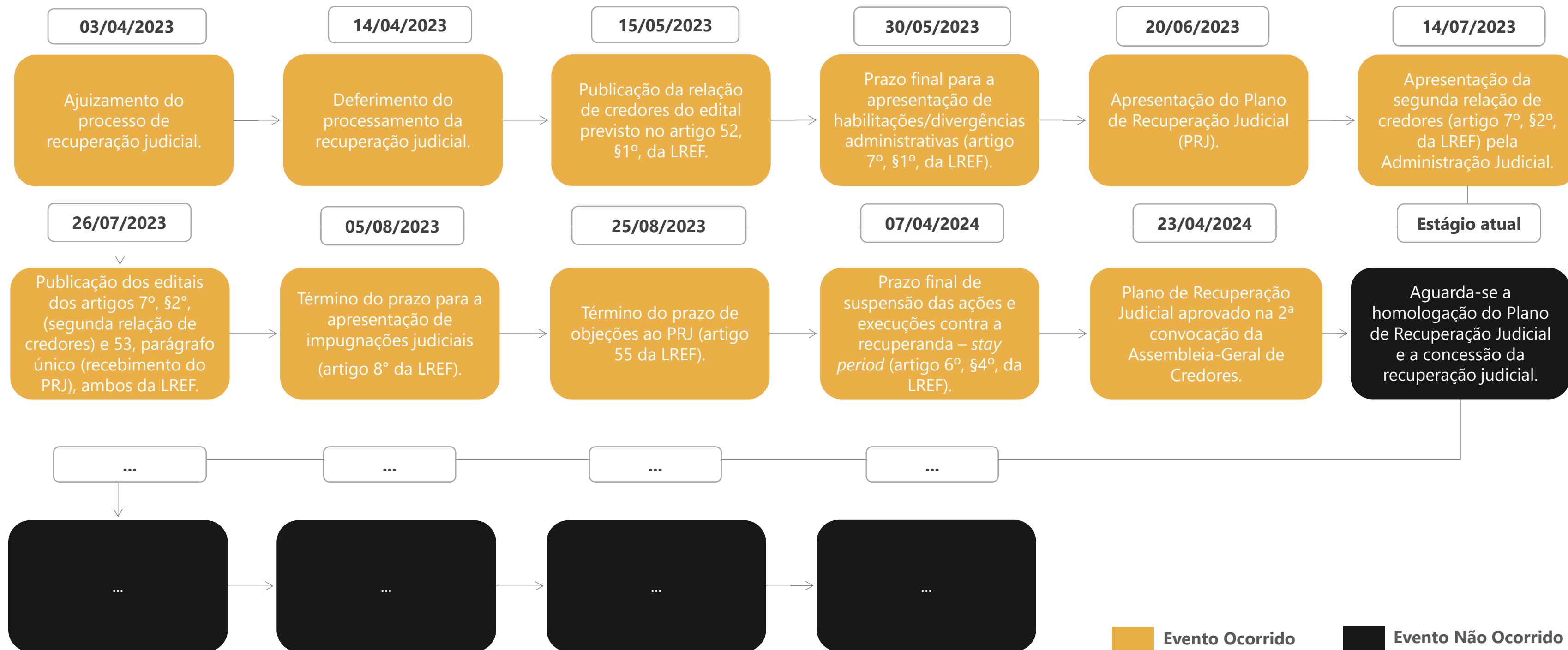
Solicitação e análise da documentação contábil, bem como das atividades da recuperanda;

Vistoria à sede da recuperanda, de forma a verificar a continuidade da atividade e angariar informações sobre a operação;

Elaboração dos Relatórios Mensais de Atividades (RMA), fiscalização dos procedimentos inerentes ao correto andamento do processo de recuperação judicial e prestação de informações à 1ª Vara Cível da Comarca de São Gabriel/RS.

# 02. Cronograma Processual

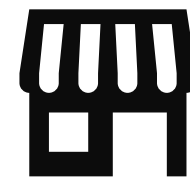
N.O.P Indústria e Comércio de Alimentos LTDA. ("Tchê Pão Alimentos")



# 03. Informações sobre a Recuperanda

Principais Informações

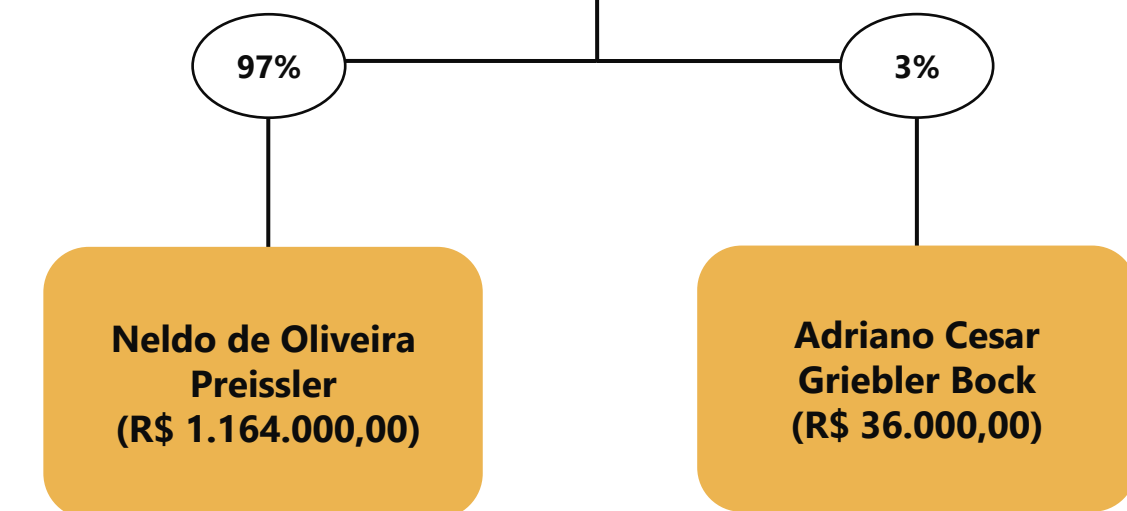
## Atividade Principal



-  **Razão Social:** N.O.P Indústria e Comércio de Alimentos LTDA.
-  **CNPJ:** 03.171.589/0001-89
-  **Matriz:** Rua Clara Nunes, nº 702, Bairro Elbio Vieira Vargas, São Gabriel/RS
-  **Natureza Jurídica:** Sociedade Empresária Limitada
-  **Objeto Social:** fabricação de produtos de panificação industrial, biscoitos, bolachas e massas alimentícias
-  **Capital Social:** R\$ 1.200.000,00

## Quadro Societário

N.O.P Indústria e Comércio de Alimentos LTDA.



Informações com base na 6ª Alteração e Consolidação do Contrato Social, assinada em 09/02/2022.

# 03. Informações sobre a Recuperanda

Outras informações

## Produtos comercializados pela empresa

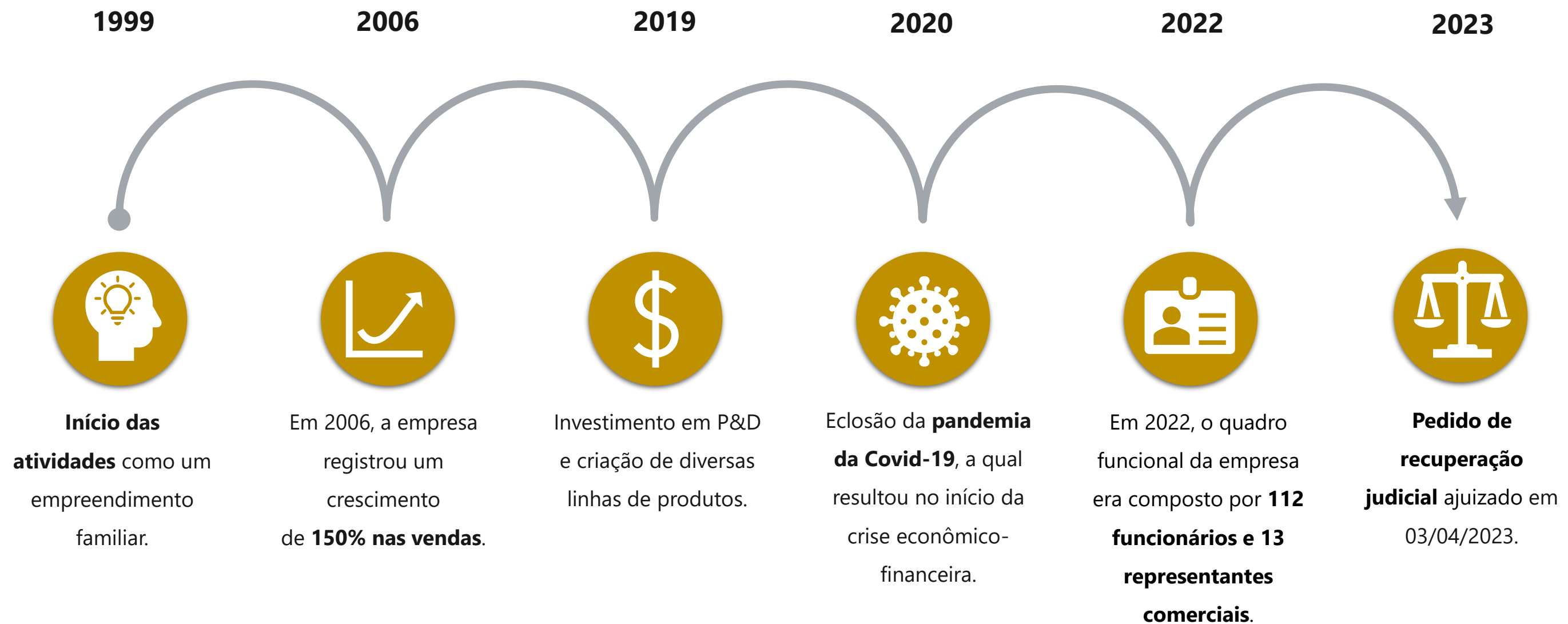


## Redes Sociais



# 03. Informações sobre a Recuperanda

Breve histórico

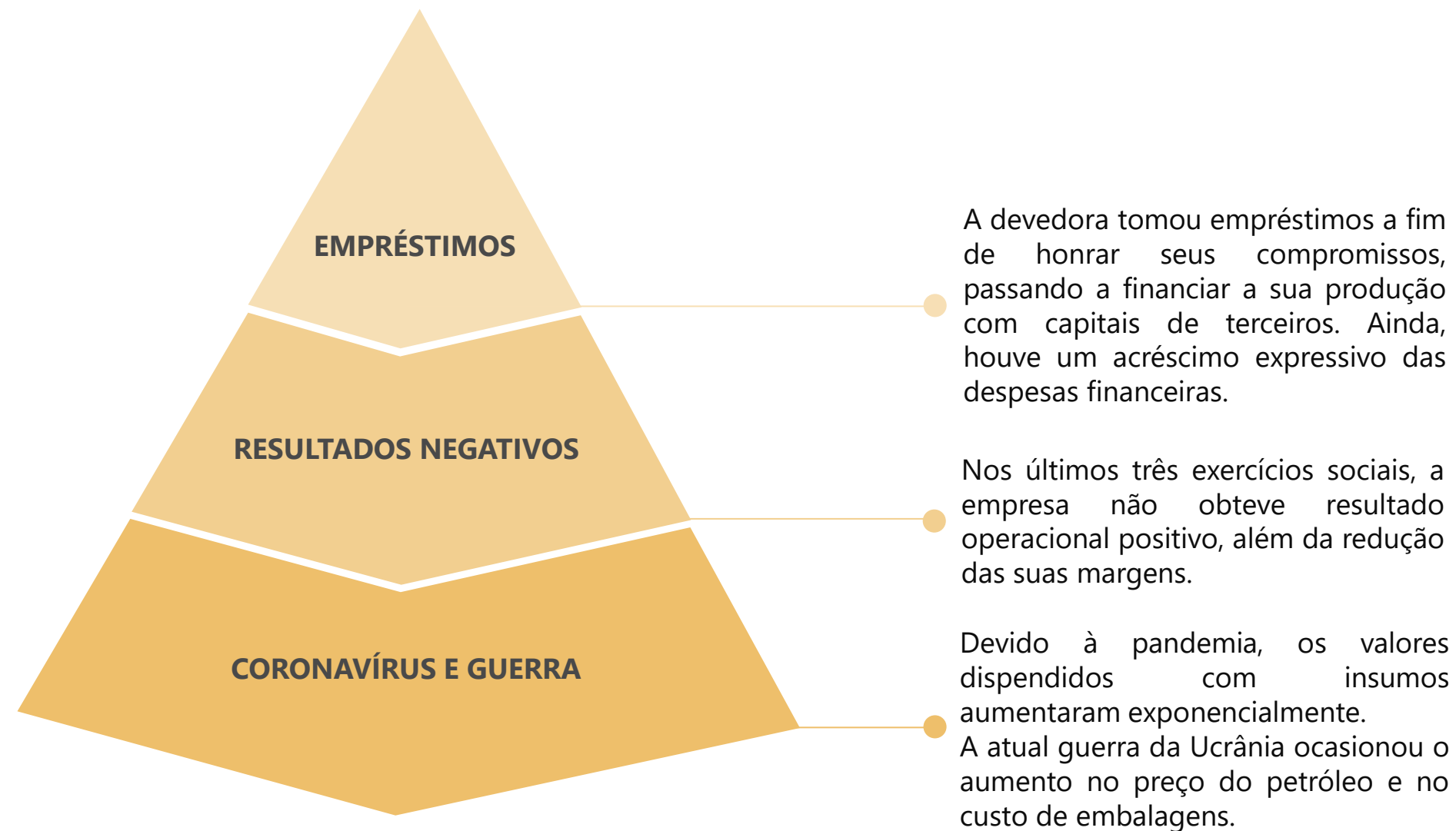


# 03. Informações sobre a Recuperanda

Outras Informações

## Causas da Crise

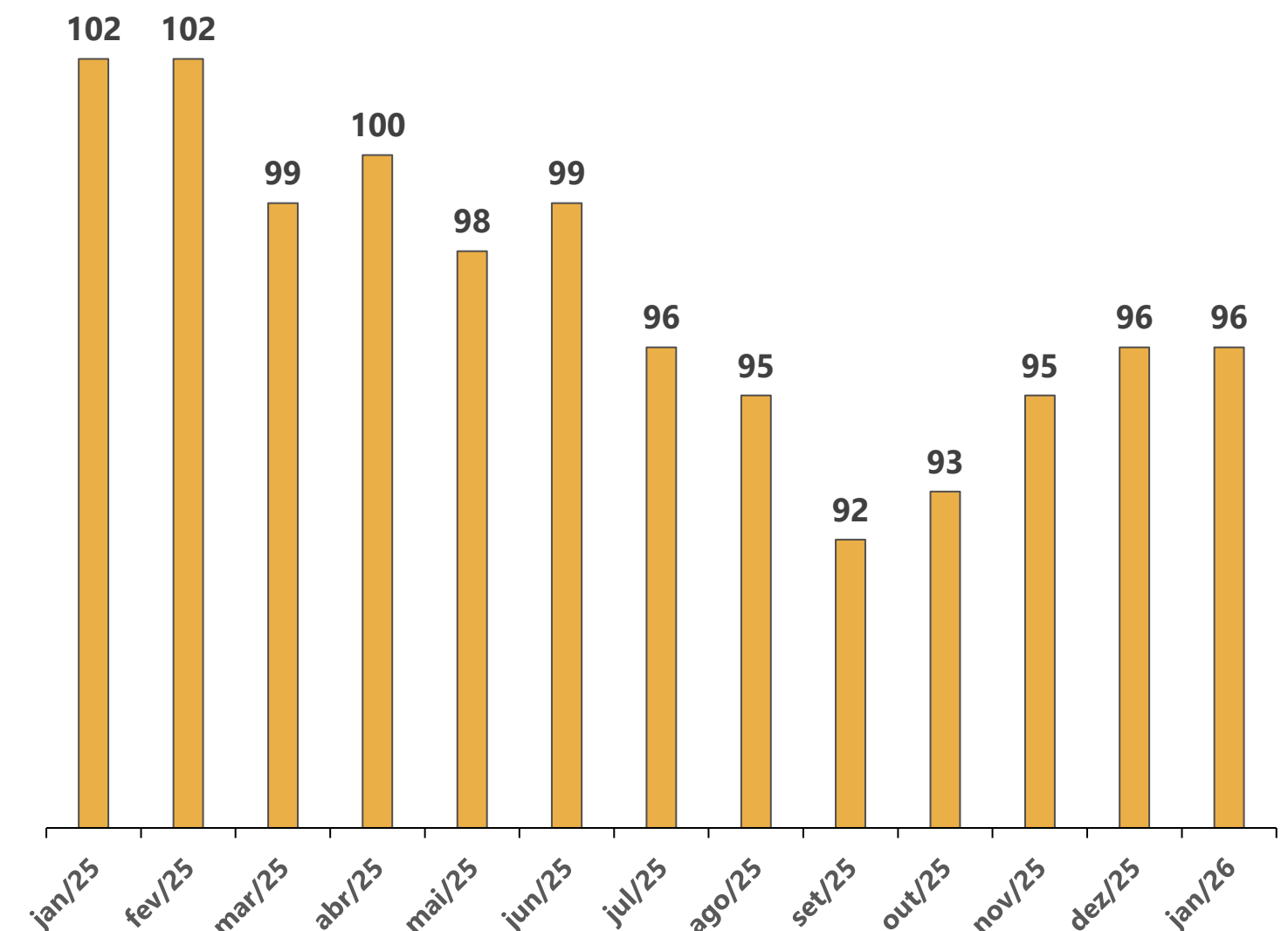
Abaixo, apresenta-se as causas da crise elencadas pela empresa no momento do ajuizamento da recuperação judicial:



## Quadro Funcional

Apresenta-se, a seguir, a evolução do quadro funcional da recuperanda, conforme informações encaminhadas pela sua administração. Destaca-se que os **96 funcionários** são contratados pelo regime CLT.

Além destes, a empresa possui representantes comerciais (profissionais autônomos).



# 03. Informações sobre a Recuperanda

## Outras Informações

### Títulos Protestados

De acordo com a consulta realizada no dia 13 de março de 2026 no site de **Cartórios e Protestos** (<https://site.cenprotnacional.org.br/>), verificou-se que há protestos registrados no CNPJ da recuperanda, conforme tabela abaixo.

| Cartório                                       | Cidade         | Nº de Títulos | Valores                 |
|--|----------------|---------------|-------------------------|
| TABELIONATO DE PROTESTOS E REGISTROS ESPECIAIS | SÃO GABRIEL/RS | 206           | R\$ 2.340.102,63        |
| <b>TOTAL</b>                                   |                | <b>206</b>    | <b>R\$ 2.340.102,63</b> |

### Passivo Contingente

A Administração Judicial elaborou um quadro-resumo a respeito dos processos em que, atualmente, a devedora é ré. As informações foram retiradas do documento disponibilizado nos autos do processo (Evento 1).

| Natureza                 | Quantidade de Processos | Valor da Ação           |
|--------------------------|-------------------------|-------------------------|
| Reclamatória Trabalhista | 4                       | R\$ 598.678,89          |
| Mandado de Segurança     | 4                       | R\$ 820.710,38          |
| Ação Indenizatória       | 4                       | R\$ 76.820,00           |
| Recuperação Judicial     | 1                       | R\$ 146.737,89          |
| Monitória                | 1                       | R\$ 6.203,32            |
| Execução Fiscal          | 1                       | R\$ 293.354,74          |
| Cumprimento de Sentença  | 1                       | R\$ 101.816,84          |
| Ação Declaratória        | 1                       | R\$ 10.000,00           |
| <b>TOTAL</b>             | <b>17</b>               | <b>R\$ 2.054.322,06</b> |

### Demais Informações



Conforme informações repassadas pelos representantes da empresa e ratificadas pelos registros contábeis do mês de janeiro/2026, as **obrigações contraídas após o ajuizamento da recuperação judicial**, como salários e fornecedores, estão sendo adimplidas mensalmente. No entanto, conforme demonstrado na página 12 deste relatório, há tributos em atraso.



Em relação aos **honorários da Administração Judicial**, destaca-se que, até o momento de elaboração deste relatório, não havia parcelas em atraso.



Destaca-se que, nos balancetes contábeis dos meses de dezembro/2025 e janeiro/2026, não houve qualquer redução nos saldos das rubricas do **Ativo Imobilizado**, tampouco foi registrada adição relevante no intervalo. Ressalta-se que as depreciações dos períodos foram devidamente contabilizadas.

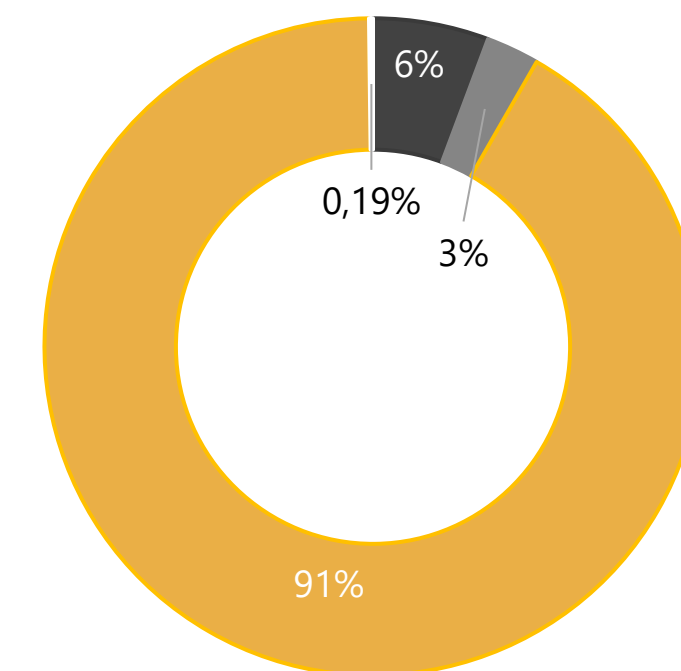
# 04. Estrutura do Passivo

## Passivo Sujeito à Recuperação Judicial

O edital previsto no artigo 52º, da LREF reflete a segunda relação de credores da devedora e perfaz o montante de **R\$ 22.662.607,69**, conforme tabela abaixo apresentada:

| CLASSES                     | VALORES DO EDITAL ART. 52, § 1º, LRF | VALORES DO EDITAL ART. 7, § 2º, LREF E NÚMERO DE CREDORES |            |             |
|-----------------------------|--------------------------------------|---|------------|-------------|
|                             |                                      | VALORES   | NÚMERO     | PERCENTUAL  |
| Classe I - Trabalhista      | R\$ 999.272,49                       | R\$ 582.959,41  | 113        | 68%         |
| Classe II - Garantia Real   | R\$ 0,00                             | R\$ 267.259,32  | 1          | 1%          |
| Classe III - Quirografários | R\$ 11.672.010,60                    | R\$ 9.374.372,81  | 50         | 30%         |
| Classe IV - ME/EPP          | R\$ 61.297,17                        | R\$ 19.955,17   | 2          | 1%          |
| <b>TOTAL</b>                | <b>R\$ 12.732.580,26</b>             | <b>R\$ 10.244.546,71</b>                                  | <b>166</b> | <b>100%</b> |

- Classe I - Trabalhista
- Classe II - Garantia Real
- Classe III - Quirografários
- Classe IV - ME/EPP



A lista é composta por 166 credores ao total. Abaixo, apresenta-se os principais credores do processo:

| CLASSES                     | PRINCIPAIS CREDORES            | VALORES (R\$)            | % SOBRE O PASSIVO |
|-----------------------------|--------------------------------|--------------------------|-------------------|
| Classe III - Quirografários | BANCO REGIONAL DE DESENVOLVIME | R\$ 2.788.330,92         | 27,22%            |
| Classe III - Quirografários | CAIXA ECONOMICA FEDERAL        | R\$ 2.513.621,98         | 24,54%            |
| Classe III - Quirografários | MOINHOS GALOPOLIS S A          | R\$ 792.590,08           | 7,74%             |
| Classe III - Quirografários | MOINHO ESTRELA LTDA            | R\$ 662.300,00           | 6,46%             |
|                             | DEMAIS CREDORES                | R\$ 3.487.703,73         | 34,04%            |
| <b>TOTAL</b>                |                                | <b>R\$ 10.244.546,71</b> | <b>100,00%</b>    |

# 04. Estrutura do Passivo

## Passivo Extraconcursal


### Passivo Extraconcursal - Outros

Como créditos extraconcursais, enquadram-se, principalmente, (i) o passivo fiscal, (ii) operações de adiantamento de contrato de câmbio, (iii) cessão fiduciária de títulos e direitos creditórios, (iv) alienação fiduciária e (v) arrendamento mercantil (*leasing*).

Ressalta-se que, no ajuizamento do pedido de recuperação judicial, a empresa não elencou dívidas extraconcursais, com exceção do seu passivo fiscal.

A Administração Judicial solicitou informações a respeito das dívidas extraconcursais. Abaixo, segue quadro-resumo com base nas informações disponibilizadas pelos representantes da devedora:

| Credor                | Saldo em Aberto         | Tipo de Garantia     |
|-----------------------|-------------------------|----------------------|
| Banco Volkswagen S.A. | R\$ 138.154,46          | Alienação Fiduciária |
| Unicred Ponto Capital | R\$ 2.323.668,10        |                      |
| <b>TOTAL</b>          | <b>R\$ 2.461.822,56</b> |                      |



### Passivo Extraconcursal - Tributário

O passivo fiscal em atraso, até o momento, é de **R\$ 12 milhões\***, sendo constituído por:

| Natureza do Tributo       | Valor                    | %              |
|---------------------------|--------------------------|----------------|
| DÍVIDA ATIVA              | R\$ 6.374.898,45         | 53,04%         |
| PIS/COFINS                | R\$ 1.857.427,98         | 15,45%         |
| PARCELAMENTOS TRIBUTÁRIOS | R\$ 2.264.508,40         | 18,84%         |
| INSS                      | R\$ 1.305.221,05         | 10,86%         |
| ICMS                      | R\$ 135.329,52           | 1,13%          |
| FGTS                      | R\$ 39.894,46            | 0,33%          |
| IRRF/IRPJ                 | R\$ 14.339,33            | 0,12%          |
| CRF/ISSQN                 | R\$ 2.052,79             | 0,02%          |
| CONTRIBUIÇÃO SINDICAL     | R\$ 3.404,87             | 0,03%          |
| CSLL                      | R\$ 0,00                 | 0,00%          |
| IPVA/IPTU                 | R\$ 21.360,49            | 0,18%          |
| <b>TOTAL</b>              | <b>R\$ 12.018.437,34</b> | <b>100,00%</b> |

Destaca-se que os saldos acima, com exceção do valor referente à Dívida Ativa, foram extraídos do balancete contábil do mês de janeiro/2026, o qual foi disponibilizado pelos representantes da devedora.

Ainda, vale mencionar que, com base na consulta realizada no dia 13 de março de 2026, no site da Procuradoria-Geral da Fazenda Nacional (<https://www.listadevedores.pgfn.gov.br/>), a **Administração Judicial verificou que há valores inscritos em Dívida Ativa**, conforme apontado na tabela acima.

# 05. Informações Operacionais

Econômico-Financeiras



Esta seção explora as principais variações econômicas, financeiras e patrimoniais da recuperanda, mediante a análise dos principais indicadores que evidenciam a evolução do processo de recuperação da empresa.



De maneira a retratar essa evolução, foram utilizadas, para este Relatório Mensal de Atividades, informações pertinentes a exercícios pretéritos, bem como os balancetes dos meses de **dezembro/2025** e **janeiro/2026**, disponibilizado a esta Equipe Técnica.



A Administração Judicial, com o objetivo de trazer transparência ao processo de recuperação judicial, dispõe de site específico ([www.vonsaltiel.com.br](http://www.vonsaltiel.com.br)), no qual disponibiliza aos credores e aos demais interessados os principais documentos do presente processo.



A integralidade da documentação está disponível em arquivo digital (PDF) no *Dropbox*, com acesso por meio do link disponibilizado no ícone acima.  
Para mais, poderá ser solicitada à Administração Judicial, que, como já tem feito, a encaminhará via e-mail.

# 05. Informações Operacionais

Balanço Patrimonial | Ativo

|                             | jan/2026          | AV          | AH         | dez/2025          |
|-----------------------------|-------------------|-------------|------------|-------------------|
| <b>Ativo Circulante</b>     | <b>7.655.342</b>  | <b>62%</b>  | <b>-3%</b> | <b>7.861.023</b>  |
| Disponibilidades            | 127.580           | 1%          | -59%       | 312.637           |
| Clientes                    | 3.410.024         | 27%         | 0%         | 3.415.466         |
| Estoques                    | 698.301           | 6%          | -8%        | 761.398           |
| Adiantamentos               | 402.723           | 3%          | -6%        | 428.488           |
| Tributos a Recuperar        | 16.523            | 0%          | 2%         | 16.259            |
| Outros Ativos               | 3.000.190         | 24%         | 3%         | 2.926.775         |
| <b>Ativo Não Circulante</b> | <b>4.749.846</b>  | <b>38%</b>  | <b>-2%</b> | <b>4.822.622</b>  |
| Investimentos               | 79.257            | 1%          | 3%         | 76.761            |
| Imobilizado                 | 4.499.919         | 36%         | -2%        | 4.575.121         |
| Intangível                  | 797               | 0%          | -8%        | 867               |
| Realizável a Longo Prazo    | 169.873           | 1%          | 0%         | 169.873           |
| <b>Total do Ativo</b>       | <b>12.405.188</b> | <b>100%</b> | <b>-2%</b> | <b>12.683.645</b> |

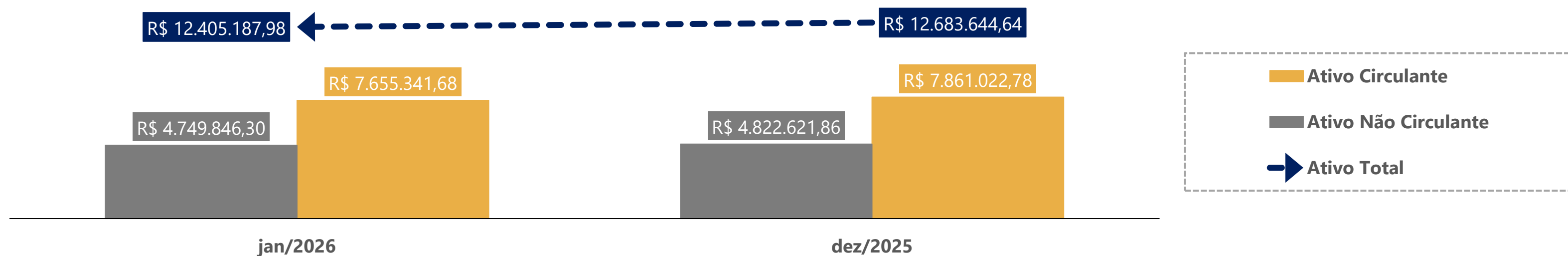
AV% - Análise vertical – apresenta a representatividade de cada rubrica perante o total do ativo;  
 AH% - Análise horizontal - apresenta a variação mensal entre dezembro/2025 e janeiro/2026.

O quadro ao lado apresenta a evolução do Ativo da recuperanda entre os meses de dezembro/2025 e janeiro/2026. Acerca do **Ativo Circulante**, destaca-se, inicialmente, a queda de 59% no saldo da conta de **Disponibilidades**, decorrente, principalmente, da realocação de recursos para aplicações financeiras, registradas na conta do Banco do Brasil.

Nota-se que as rubricas de **Estoques** e **Adiantamentos** registraram retrações no período analisado. O saldo de **Estoques** apresentou queda de 8%, em razão da baixa de estoque de produtos acabados e de material de embalagem. Já o saldo de **Adiantamentos**, evidenciou redução de 6%, impulsionada principalmente pelas antecipações realizadas junto a fornecedores.

No que diz respeito às contas de **Tributos a Recuperar** e **Outros Ativos**, verificaram-se aumentos de 2% e 3% respectivamente. A rubrica de **Tributos a Recuperar** apresentou elevação em decorrência do registro de valores relacionados ao IPI. Já a conta de **Outros Ativos** apresentou crescimento em função de antecipações de IPVA e despesas financeiras antecipadas.

Finalmente, no âmbito do **Ativo Não Circulante**, foram observadas reduções de 8% e 2% nas contas de **Intangível** e de **Imobilizado**, respectivamente. Tais oscilações foram oriundas, exclusivamente, das amortizações e das depreciações. O saldo da conta **Investimentos** apresentou incremento de 3%, vinculando-se ao saldo de consórcios com a empresa Mapfre.



# 05. Informações Operacionais

## Balanço Patrimonial | Passivo

|                                   | jan/2026           | AV          | AH        | dez/2025           |
|-----------------------------------|--------------------|-------------|-----------|--------------------|
| <b>Passivo Circulante</b>         | <b>17.775.421</b>  | <b>141%</b> | <b>0%</b> | <b>17.808.518</b>  |
| Fornecedores                      | 3.745.654          | 30%         | -4%       | 3.915.944          |
| Obrigações Trabalhistas           | 2.485.828          | 20%         | 0%        | 2.476.688          |
| Obrigações Tributárias            | 2.169.544          | 17%         | 1%        | 2.150.503          |
| Empréstimos e Financiamentos      | 7.804.231          | 62%         | 1%        | 7.742.396          |
| Outros Passivos                   | 1.570.164          | 12%         | 3%        | 1.522.987          |
| <b>Passivo Não Circulante</b>     | <b>3.147.118</b>   | <b>25%</b>  | <b>0%</b> | <b>3.147.118</b>   |
| Empréstimos e Financiamentos - LP | 1.024.054          | 8%          | 0%        | 1.024.054          |
| Parcelamentos Tributários - LP    | 2.123.064          | 17%         | 0%        | 2.123.064          |
| <b>Patrimônio Líquido</b>         | <b>(8.271.714)</b> | <b>-65%</b> | <b>4%</b> | <b>(7.921.197)</b> |

| <b>Passivo e Patrimônio Líquido</b> | <b>12.650.825</b> | <b>100%</b> | <b>-3%</b> | <b>13.034.440</b> |
|-------------------------------------|-------------------|-------------|------------|-------------------|
|-------------------------------------|-------------------|-------------|------------|-------------------|

AV% - Análise vertical – apresenta a representatividade de cada rubrica perante o total do passivo;  
AH% - Análise horizontal - apresenta a variação mensal entre dezembro/2025 e janeiro/2026.


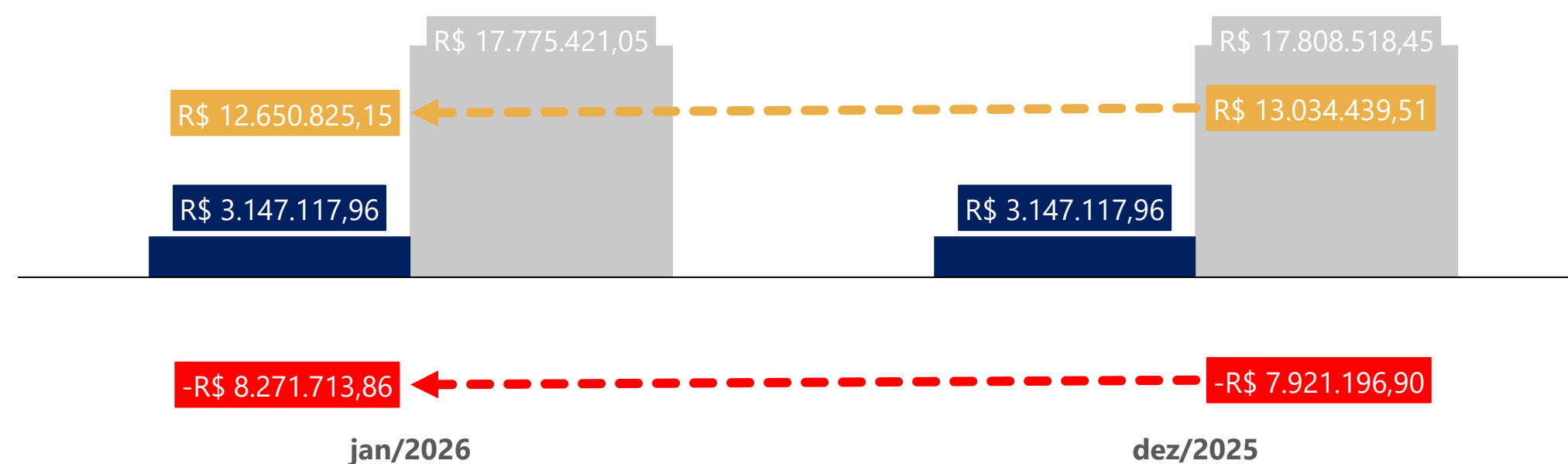
No quadro ao lado, apresenta-se a evolução das **dívidas** da recuperanda no período compreendido entre dezembro/2025 e janeiro/2026. Ressalta-se que o **Passivo Não Circulante** se manteve estável, sem apresentar movimentações.

Inicialmente, a conta **Fornecedores** apresentou, entre dezembro/2025 e janeiro/2026, retração de 4%, em decorrência das movimentações realizadas junto a diversos fornecedores.

Por outro lado, os saldos das rubricas de **Obrigações Tributárias** e de **Empréstimos e Financiamentos** registraram acréscimos de 1%, respectivamente. O aumento no saldo de obrigações tributárias ocorreu em virtude, principalmente, de valores relacionados a IPVA. Já a elevação no saldo de **Empréstimos e Financiamentos** ocorreu em razão de empréstimos realizados junto à Caixa Econômica Federal.

No que diz respeito à rubrica **Outros Passivos**, observa-se que a conta registrou, no período, acréscimo de 3%. Tal aumento decorreu, principalmente, dos valores relacionados às devoluções de compras de clientes, aluguel e remessa de venda fora do estabelecimento.

Por fim, no que diz respeito ao **Passivo Não Circulante**, observa-se que não houve nenhum tipo de movimentação entre os meses de dezembro/2025 e janeiro/2026. Quanto ao **Patrimônio Líquido**, verifica-se que houve um aumento de 4% no período.

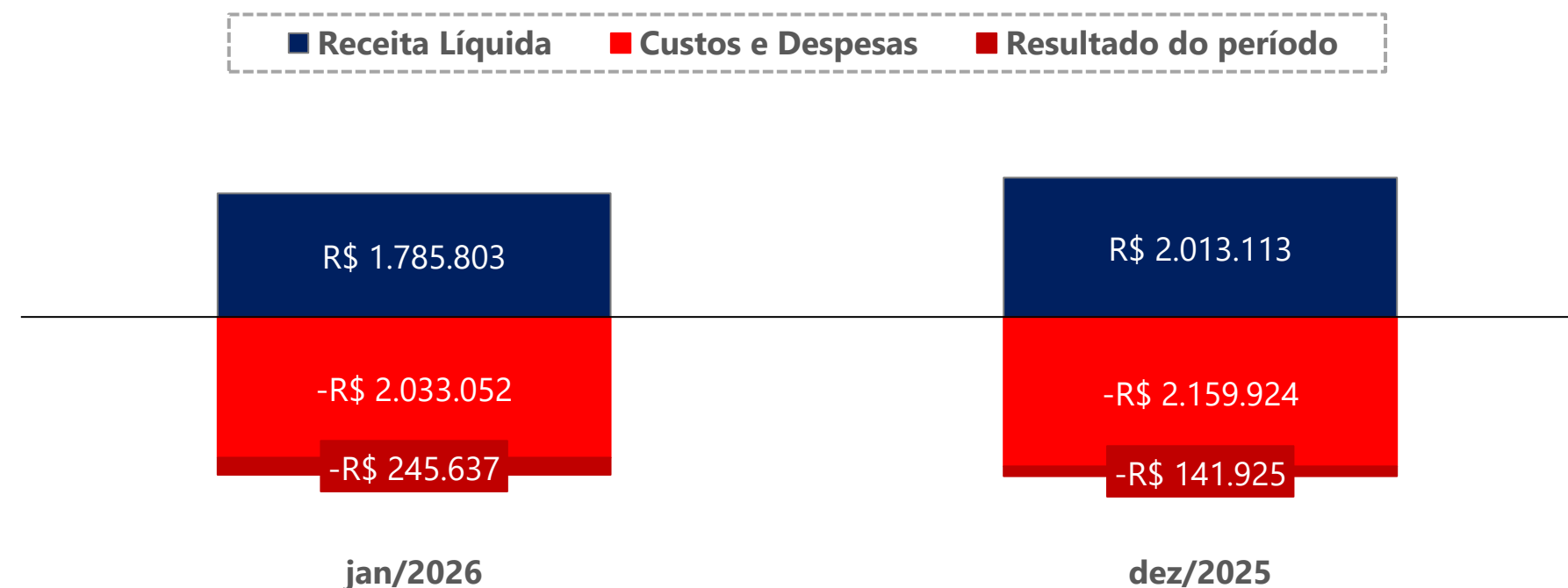


# 05. Informações Operacionais

Demonstração do Resultado do Exercício | DRE

|   | jan/2026           | AH          | dez/2025           |
|---|--------------------|-------------|--------------------|
| Receita Bruta de Vendas                   | 2.350.155          | -9%         | 2.586.050          |
| (-) Deduções da receita                   | (564.351)          | -1%         | (572.938)          |
| <b>(=) Receita Líquida</b>                | <b>1.785.803</b>   | <b>-11%</b> | <b>2.013.113</b>   |
| <b>(-) Custos Mercadoria Vendidas</b>     | <b>(1.230.719)</b> | <b>-9%</b>  | <b>(1.346.464)</b> |
| (-) Despesas Operacionais                 | (732.017)          | -2%         | (750.306)          |
| (+) Outras despesas/receitas operacionais | 1.611              | -67%        | 4.887              |
| <b>(=) Resultado Operacional</b>          | <b>(175.321)</b>   | <b>123%</b> | <b>(78.770)</b>    |
| (+/-) Resultado Financeiro                | (70.316)           | 11%         | (63.155)           |
| <b>(=) Resultado do Exercício</b>         | <b>(245.637)</b>   | <b>73%</b>  | <b>(141.925)</b>   |

AH% - Análise horizontal - apresenta a variação mensal entre dezembro/2025 e janeiro/2026.



O **Demonstrativo de Resultados do Exercício (DRE)** detalha a performance financeira de uma empresa, além de ser uma ferramenta essencial para a obtenção de uma visão clara a respeito da lucratividade e da eficiência operacional.

No quadro ao lado, apresenta-se a evolução das receitas, despesas, custos e resultados da recuperanda relativos aos meses de dezembro/2025 e janeiro/2026.

Verifica-se que a **Receita Bruta** registrou, em janeiro/2026, queda de 9% em comparação a dezembro/2025, sendo que as vendas de produtos (pães) representam a única fonte de recursos da empresa. Observa-se, ainda, que o saldo de **Deduções da Receita** apresentou redução de apenas 1%.

A conjuntura apresentada resultou em uma **Receita Líquida** de R\$ 1,7 milhão no mês de janeiro/2026.

Ao analisar a **Receita Líquida Média** do exercício social de 2025, identificou-se o montante de aproximadamente R\$ 1,7 milhão. Considerando apenas o resultado de janeiro/2026, verifica-se que o montante encontra-se alinhado à receita líquida média de 2025.

No tocante aos **Custos das Mercadorias Vendidas (CMV)**, observa-se uma retração de 9%, motivada, essencialmente, pela redução dos custos com insumos, além dos valores com pessoal. Destaca-se que 82% do CMV correspondeu à compra de matéria-prima e insumos.

Por outro lado, as **Despesas Operacionais** demonstraram uma redução de 2%, impulsionada pelas quantias com vendas (R\$ 463.919,02) e pelos valores de despesas administrativas (R\$ 115.489,70).

Em janeiro/2026, o **custo operacional** (custos + despesas operacionais + despesas financeiras) representou 114% da Receita Líquida.

Por fim, ao considerar o resultado do mês de janeiro/2026, foi registrado um **Prejuízo Contábil** de R\$ 245 mil.

# 05. Informações Operacionais

## Indicadores Financeiros

Os indicadores financeiros são métricas que coletam e geram informações sobre um determinado aspecto das demonstrações financeiras, sobretudo acerca da saúde financeira da organização e o quão rentável ela pode ser. Abaixo, apresentam-se alguns indicadores recomendados pela literatura de Finanças Corporativas:

### Índices de Liquidez

**Liquidez Corrente:** mede a relação entre o ativo circulante e o passivo circulante. Se a liquidez corrente for superior a 1,0, o capital de giro é positivo.

$$\frac{\text{Ativo Circulante}}{\text{Passivo Circulante}}$$

**Liquidez Seca:** mede a capacidade que ativos circulantes de maior liquidez têm para cobrir o passivo circulante.

$$\frac{\text{Ativo Circulante} - \text{Estoques}}{\text{Passivo Circulante}}$$

**Liquidez Geral:** mede a capacidade de pagamento a Longo Prazo, ou seja, quanto há de ativo circulante e realizável a longo prazo para cada R\$ 1,00 de dívidas de curto e longo prazo.

$$\frac{\text{Ativo Circulante} + \text{Ativo Realizável a Longo Prazo}}{\text{Passivo Circulante} + \text{Passível Exigível a Longo Prazo}}$$

### Índices de Endividamento

**Participação do Capital de Terceiros:** representa a relação entre capitais de terceiros e recursos totais.

$$\frac{\text{Passivo Circulante} + \text{Passivo Não Circulante}}{\text{Passivo Total}}$$

**Endividamento de curto prazo:** evidencia a concentração de obrigações vencíveis em até um exercício, em relação ao total de obrigações.

$$\frac{\text{Passivo Circulante}}{\text{Passivo Circulante} + \text{Passivo Não Circulante}}$$

### Índices de Lucratividade

**Margem Bruta:** representa o quanto a empresa obtém de lucro para cada R\$1,00 vendido, descontando somente o custo da mercadoria/serviço vendido. Quanto maior, melhor.

$$\frac{\text{Lucro Bruto}}{\text{Receita Líquida}}$$

**EBITDA:** representa o resultado de lucros antes de juros, impostos, depreciação e amortização. Quanto maior o resultado, melhor está a empresa.

$$\frac{\text{Lucro Operacional} + \text{Juros} + \text{Impostos} + \text{Depreciação} + \text{Amortização}}{\text{Receita Líquida}}$$

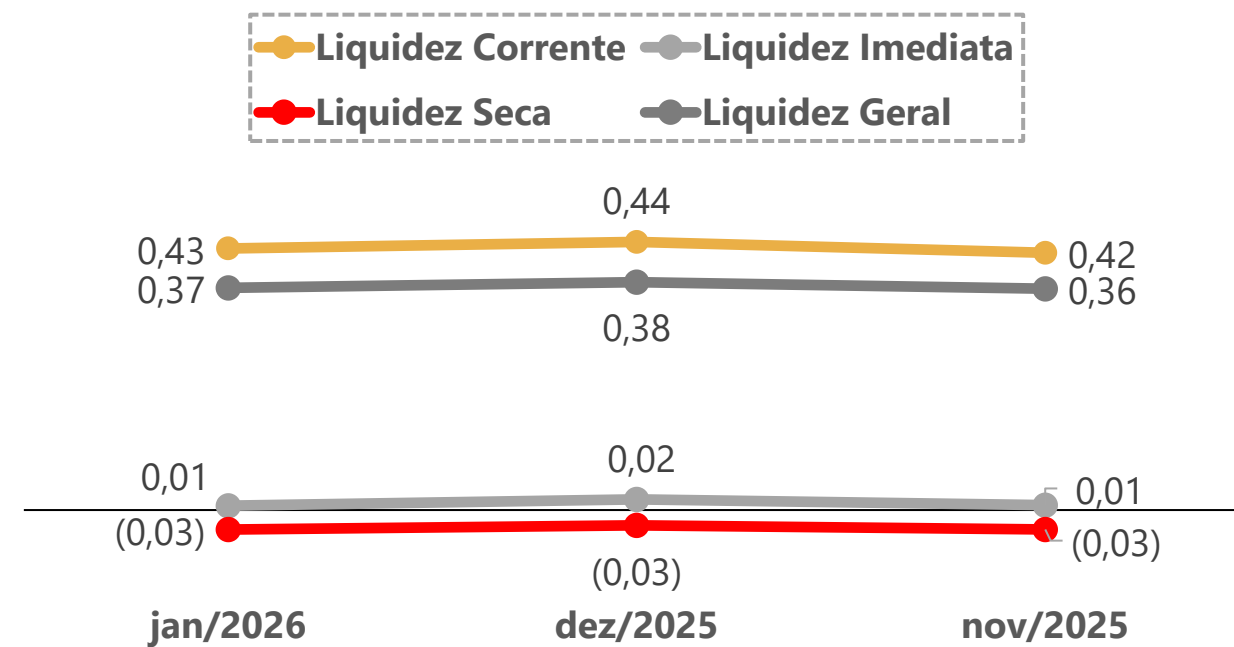
**Margem Líquida:** representa o quanto a empresa obtém de lucro para cada R\$1,00 vendido. Quanto maior, melhor.

$$\frac{\text{Lucro Líquido}}{\text{Receita Líquida}}$$

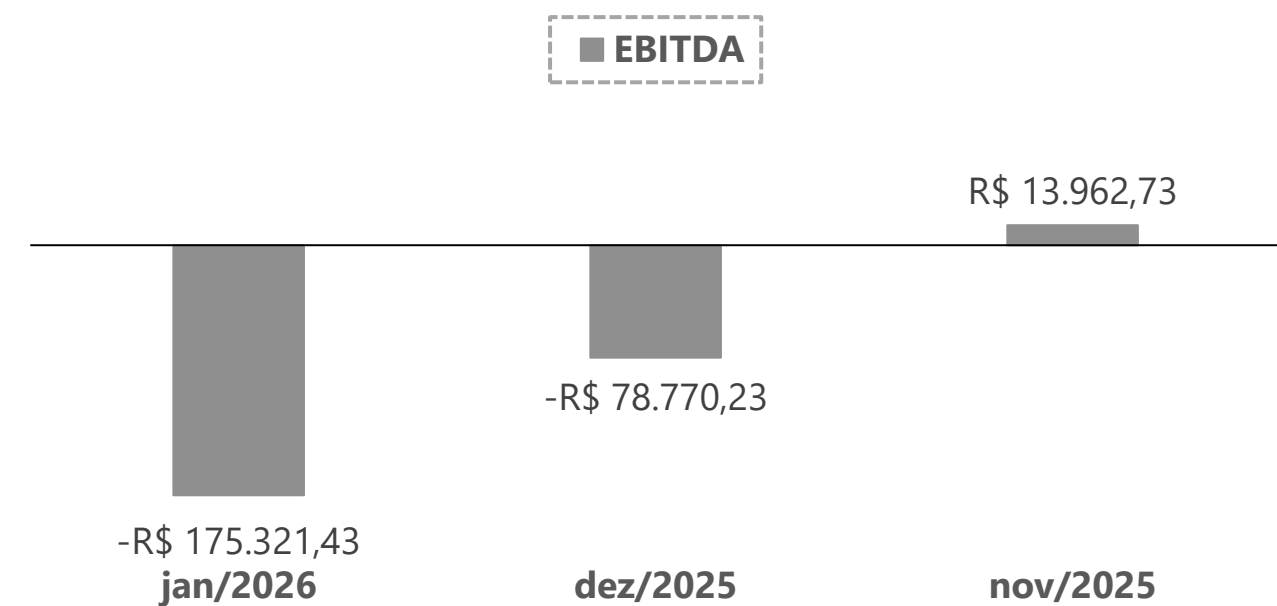
# 05. Informações Operacionais

Indicadores Financeiros

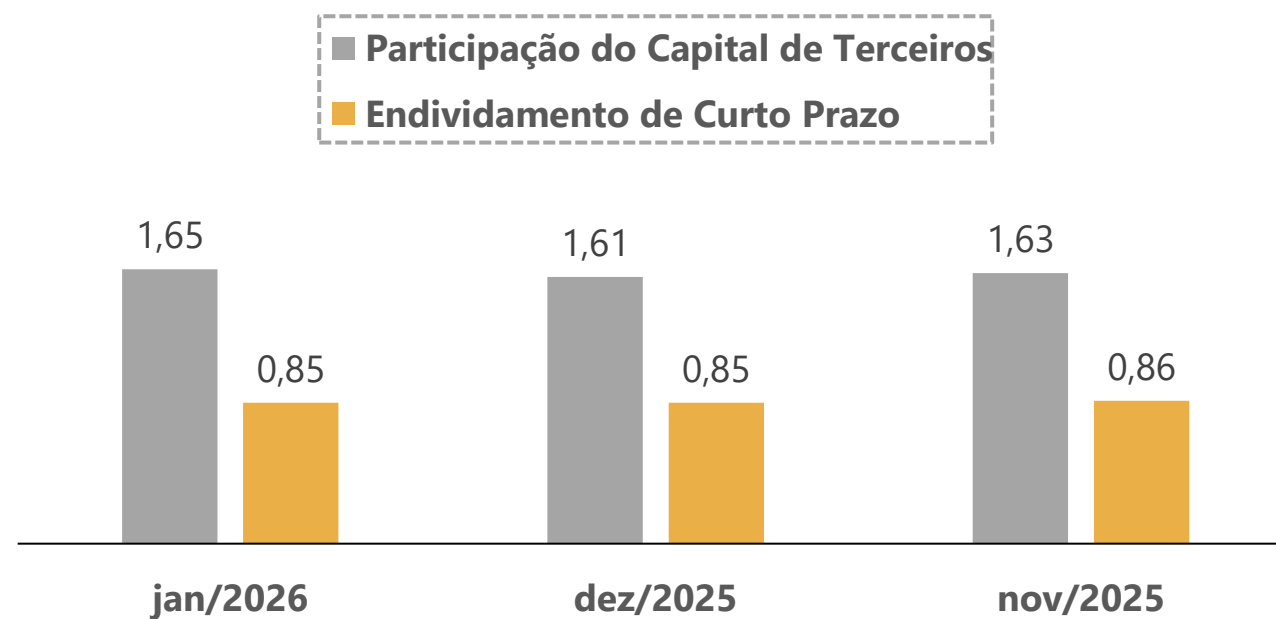
## Índices de Liquidez



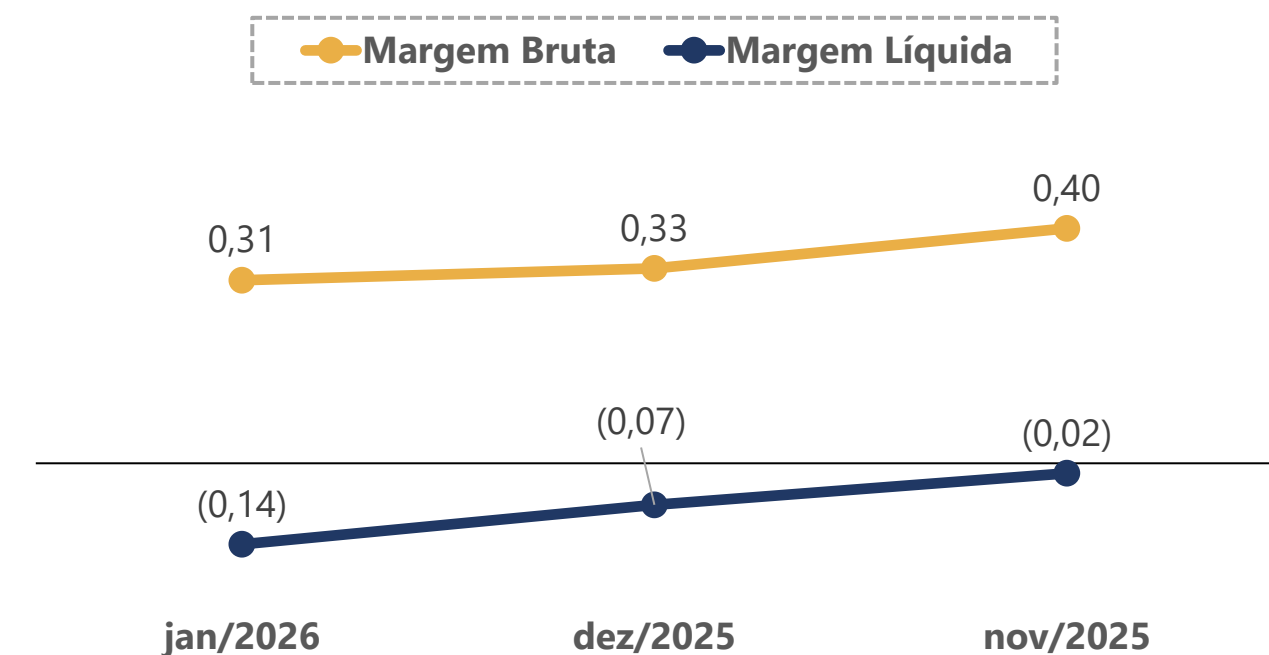
## EBITDA



## Índices de Endividamento



## Margem Bruta x Margem Líquida



# 06. Plano de Recuperação Judicial

## Condições de Pagamento

Apresenta-se, abaixo, um quadro-resumo correspondente às condições de pagamento previstas no Plano de Recuperação apresentado pela recuperanda em 20/06/2023 (Evento 62).

Destaca-se que as condições de pagamento foram aprovadas na **Assembleia-Geral de Credores realizada em 23/04/2024**.

**Por fim, sinaliza-se que, no momento, aguarda-se a homologação do Plano de Recuperação Judicial.**

| CLASSE        | SUBCLASSE                             | MESES DE CARÊNCIA                                | PRAZO TOTAL PARA A QUITAÇÃO DO CRÉDITO           | DESÁGIO        | FORMA DE PAGAMENTO                            | ATUALIZAÇÃO DO CRÉDITO |
|---------------|---------------------------------------|--|--|----------------|---|------------------------|
| Trabalhista   | Até 10 salários mínimos               | Não há   | 12 meses, a partir da data de homologação do PRJ | Não há         | Não mencionado                                | Não mencionado         |
|               | Créditos acima de 10 salários mínimos | Não mencionado                                   | Não mencionado                                   | Não mencionado | Não mencionado                                | Não mencionado         |
| Garantia Real | Não mencionado                        | Não mencionado                                   | Não mencionado                                   | Não mencionado | Não mencionado                                | Não mencionado         |
| Quirografia   | Operacionais Parceiros                | 12 meses, a partir da data de homologação do PRJ | 5 anos   | 20%            | O pagamento será realizado em parcelas anuais | TR + 2% a.a.           |
|               | Operacionais Ordinários               |  |  | 80%            |   |                        |
|               | Financeiros Parceiros                 | 18 meses, a partir da data de homologação do PRJ | 10 anos  | 40%            |   |                        |
|               | Financeiros Ordinários                |  |  | 80%            |   |                        |
| ME / EPP      | Operacionais Parceiros                | 12 meses, a partir da data de homologação do PRJ | 5 anos   | 20%            | O pagamento será realizado em parcelas anuais | TR + 2% a.a.           |
|               | Operacionais Ordinários               |  |  | 80%            |   |                        |

Demais informações a respeito das condições de pagamento previstas no Plano de Recuperação Judicial podem ser acessadas pelo site <https://vonsaltiel.com.br/recuperacao-judicial/>.

# 07. Considerações Finais

**Diante do exposto**, a Administração Judicial vem, respeitosamente, perante Vossa Excelência, requerer:

- a) O recebimento do presente Relatório Mensal de Atividades da recuperanda referente aos meses de **dezembro/2025** e **janeiro/2026**, a fim de fornecer a todas as partes interessadas os principais tópicos do processo de recuperação em questão até o momento;
- b) Após a devida análise pelos órgãos competentes, o julgamento do presente relatório.

Sendo o que se cumpria reportar, a Administração Judicial permanece à disposição deste Douto Juízo, bem como da coletividade dos credores e da recuperanda para os esclarecimentos que se fizerem necessários.

Nesses Termos,  
É o Relatório.

São Gabriel/RS, 20 de março de 2026.

**GERMANO VON SALTIEL**  
**VON SALTIEL ADMINISTRAÇÃO JUDICIAL**  
**OAB/RS n.º 68.999**

**JULIANA RESCHKE**  
**CRC/RS n.º 104.037/O**

**JÚLIA CARDOSO SILVEIRA**  
**OAB/RS n.º 120.060**

# 08. Anexos

Registros fotográficos realizados durante visita à sede da recuperanda em 16/01/2026



**01.** Produção



**02.** Produção



**03.** Produtos prontos.



**04.** Produção.



**05.** Produção.



**06.** Produtos prontos para transporte.



**VON SALTIEL**  
ADMINISTRAÇÃO JUDICIAL

---

**Telefones**

(51) 3414-6760 / (48) 3197-2969

**WhatsApp Business**

(51) 99171-7069

**Endereço de e-mail**

atendimento@vonsartiel.com.br

**Website**

www.vonsartiel.com.br