



2º Relatório Mensal de Atividades

Maio e Junho de 2023

**MJM DISTRIBUIDORA DE PNEUS LTDA.,
COMÉRCIO DE PNEUS AM LTDA. e AP DISTRIBUIDORA DE PNEUS LTDA.**

INCIDENTE N.º 5006111-09.2023.8.24.0019

RECUPERAÇÃO JUDICIAL N.º 5003739-87.2023.8.24.0019

JUÍZO DA VARA REGIONAL DE RECUPERAÇÃO JUDICIAL, FALÊNCIAS E CONCORDATAS DA COMARCA DE CONCÓRDIA/SC

JUIZ: DR. ILDO FABRIS JUNIOR

Sumário

01 Considerações iniciais

02 Cronograma Processual

03 Informações sobre as Recuperandas

04 Estrutura do Passivo

05 Informações Operacionais

06 Plano de Recuperação Judicial

07 Considerações Finais

08 Anexos



01. Considerações Iniciais

Função do Administrador Judicial

O Administrador Judicial é o agente auxiliar da justiça e de confiança do Juiz que, ao assumir as suas funções, compromete-se a bem e fielmente desempenhar o encargo, com as responsabilidades a ele inerentes. O principal dever da Administração Judicial na Recuperação Judicial consiste em fiscalizar as atividades do devedor, porquanto este permanece na gestão empresarial.

O resultado dessa fiscalização é materializado por meio da apresentação de relatórios mensais de atividades (RMA), cujo dever é estabelecido à Administração Judicial no art. 22, II, 'c', da Lei n.º 11.101/05 (LRF), recentemente incluída pela Lei n.º 14.112/20, segundo o qual:

Art. 22. Ao administrador judicial compete, sob a fiscalização do juiz e do Comitê, além de outros deveres que esta Lei lhe impõe:

II – na recuperação judicial:

c) apresentar ao juiz, para juntada aos autos, relatório mensal das atividades do devedor, fiscalizando a veracidade e a conformidade das informações prestadas pelo devedor; (Redação dada pela Lei nº 14.112, de 2020).

As informações apresentadas nos relatórios serão baseadas em dados contábeis, financeiros e operacionais apresentados pela Recuperanda, sob as penas do art. 171 da LRF. Tais informações, todavia, **não serão objeto de exame independente ou de procedimento de auditoria**, de forma que não se poderá garantir ou afirmar a sua correção, precisão e completude.

Isso porque, como bem referem Daniel Carnio e Alexandre Correa, “a intenção do legislador nessa norma é a de que a administração verifique a plausibilidade e a veracidade da documentação apresentada pelo devedor, servindo como efetivo ente fiscalizatório”. Mais adiante, acrescentam que “a inclusão da alínea ‘c’, inciso II, do referido artigo não ocorreu para responsabilizar o auxiliar do juízo por informações inverídicas prestadas pela recuperanda”, mas sim para obrigá-lo “a fiscalizar essas informações e conferir, dentro das suas possibilidades de trabalho, se os dados possuem lastro na realidade da empresa” (COSTA, Daniel Carnio. Comentários à lei de recuperação de empresas e falência: Lei 11.101, de 09 de fevereiro de 2005/ Daniel Carnio Costa, Alexandre Correa Nasser de Melo – Curitiba: Juruá, 2021, pp. 107-109).

O presente relatório, portanto, não objetiva atestar a veracidade e a conformidade das informações contábeis e financeiras prestadas pelo devedor. Objetiva, por outro lado, conferi-las, a fim de aferir se guardam embasamento com a realidade coletada pela Administração Judicial nas vistorias – físicas ou virtuais – realizadas nas instalações da devedora.

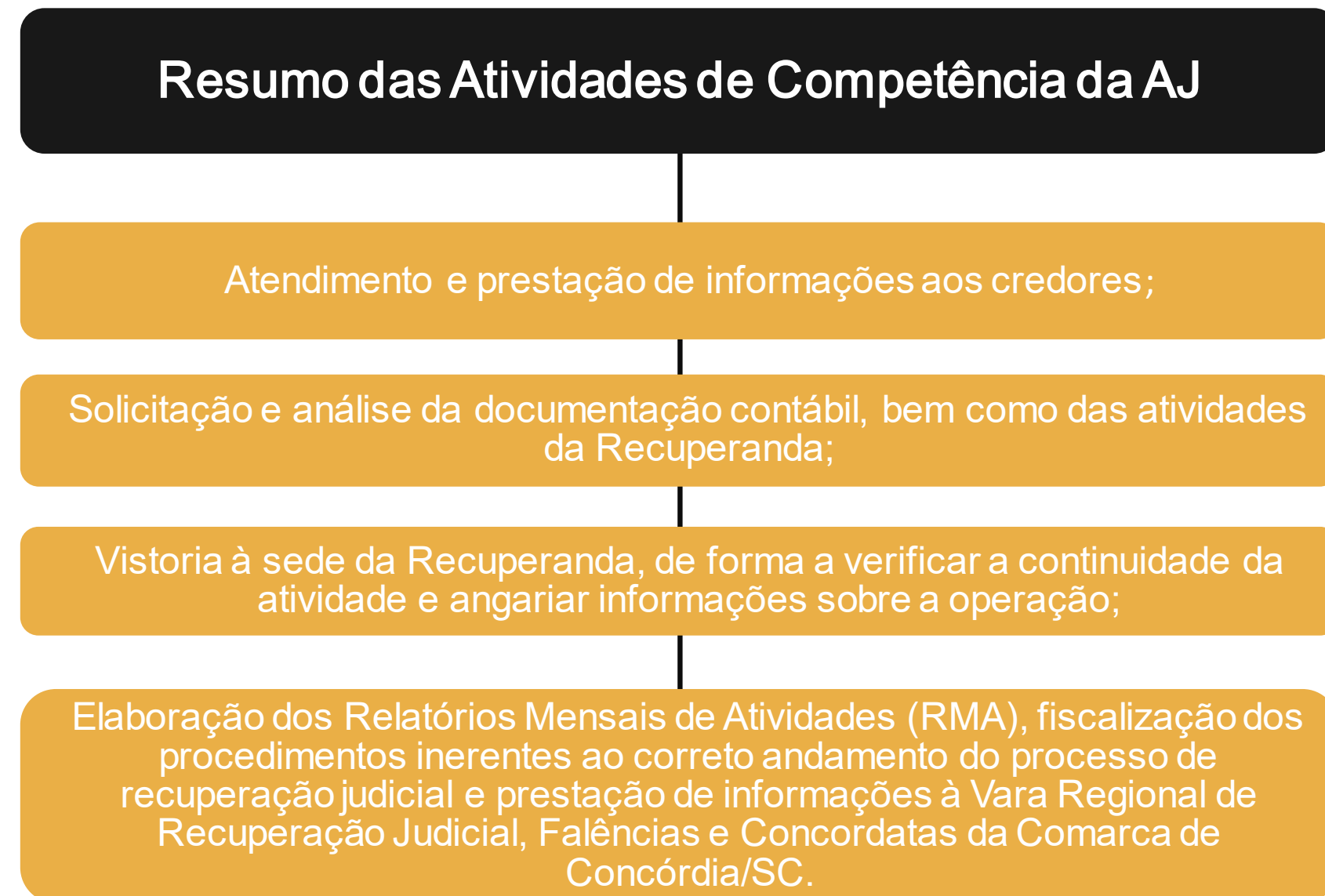
01. Considerações Iniciais

Função do Administrador Judicial

Nesse sentido, o presente relatório tem como objetivo reunir, de forma sintética, as informações operacionais, financeiras, econômicas e processuais da Recuperação Judicial das Empresas **MJM DISTRIBUIDORA DE PNEUS LTDA., COMÉRCIO DE PNEUS AM LTDA. e AP DISTRIBUIDORA DE PNEUS LTDA.**, ofertando ao Juiz, ao Ministério Público, aos credores e aos demais interessados um relato transparente dos principais fatos ocorridos no período analisado.

A análise operacional corresponde ao período compreendido entre **maio e junho/2023**.

Ao lado, apresenta-se as atividades desempenhadas por esta Equipe Técnica.




02. Cronograma Processual

MJM Distribuidora de Pneus LTDA., Comércio de Pneus AM LTDA. e AP Distribuidora de Pneus LTDA.



03. Informações sobre as Recuperandas

Descrição das Empresas



Razão Social: Comércio de Pneus AM LTDA.



CNPJ: 00.523.545/0001-82



Sede: Rua Tiradentes, nº 601, Bairro Ouro Verde, Coronel Freitas/SC



Natureza Jurídica: Sociedade Empresária Limitada



Objeto Social: comércio por atacado de pneumáticos e câmaras-de-ar; comércio a varejo de pneumáticos; transporte de cargas em geral.



Capital Social: R\$ 75.000,00



Razão Social: AP Distribuidora de Pneus LTDA.



CNPJ: 40.915.271/0001-91



Sede: Rua Almirante Barroso, nº 334/sala 02, Bairro Centro, Coronel Freitas/SC



Natureza Jurídica: Sociedade Empresária Limitada



Objeto Social: comércio por atacado e varejo de pneumáticos e câmaras-de-ar; reforma de pneumáticos usados, serviços de borracharia etc.



Capital Social: R\$ 120.000,00



Razão Social: MJM Distribuidora de Pneus LTDA.



CNPJ: 79.004.107/0001-68



Sede: Rua Almirante Barroso, nº 334/sala 02, Bairro Centro, Coronel Freitas/SC



Natureza Jurídica: Sociedade Empresária Limitada



Objeto Social: comércio por atacado e varejo de pneumáticos e câmaras-de-ar; reforma de pneumáticos usados, serviços de borracharia etc.

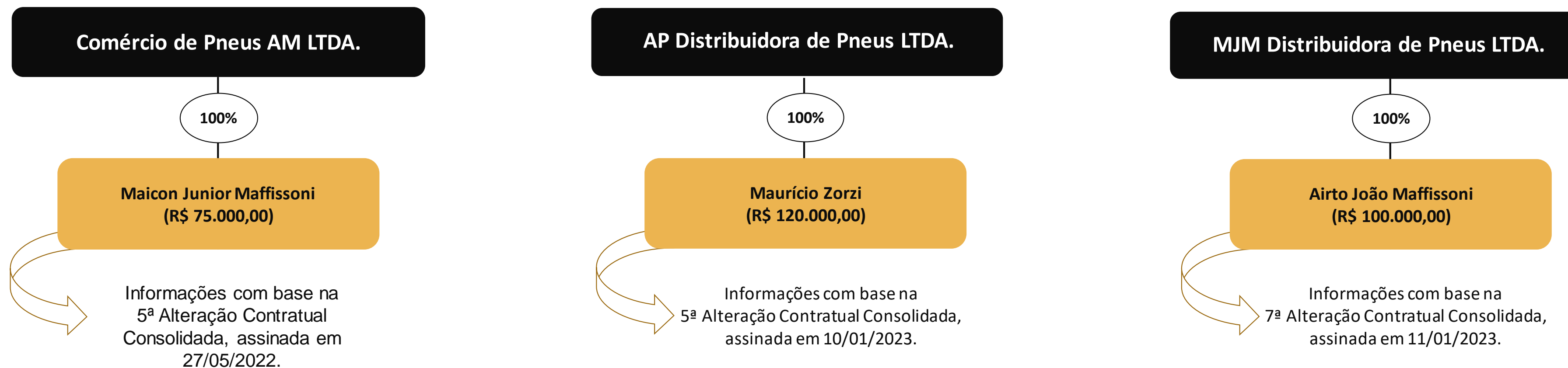


Capital Social: R\$ 100.000,00

03. Informações sobre as Recuperandas

Estrutura Societária

Abaixo, apresenta-se a composição societária das Devedoras, conforme últimas alterações contratuais (EVENTO 1 – DOCUMENTACAO10):



03. Informações sobre as Recuperandas

Localização



Todos os locais utilizados pelas empresas estão localizados na cidade de Coronel Freitas/SC, conforme endereços abaixo:

- **MJM:** Rua Almirante Barroso, nº 334, Bairro Centro, Coronel Freitas/SC;
- **AM PNEUS:** Rua Tiradentes, nº 601, Bairro Ouro Verde, Coronel Freitas/SC;
- **AP PNEUS:** Rua Almirante Barroso, nº 334/sala 02, Bairro Centro, Coronel Freitas/SC.

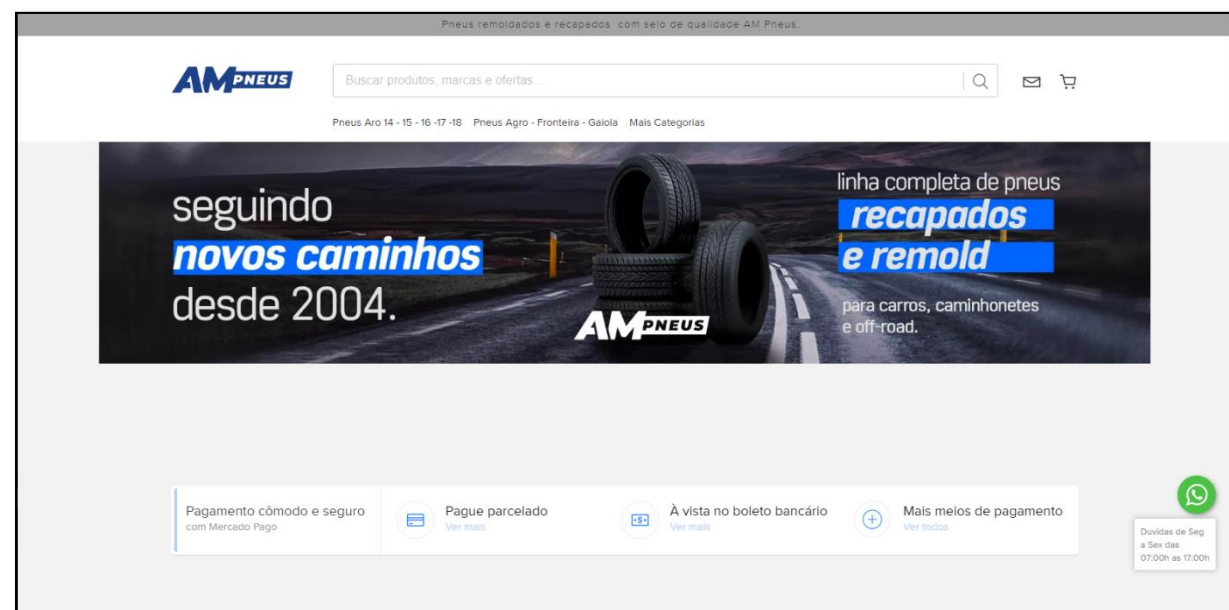
Abaixo, apresenta-se *QR Code* com vídeos da visita *in loco* realizada no dia 28/06/2023:



03. Informações sobre as Recuperandas

Imagens das páginas das redes sociais das empresas


Site



Facebook

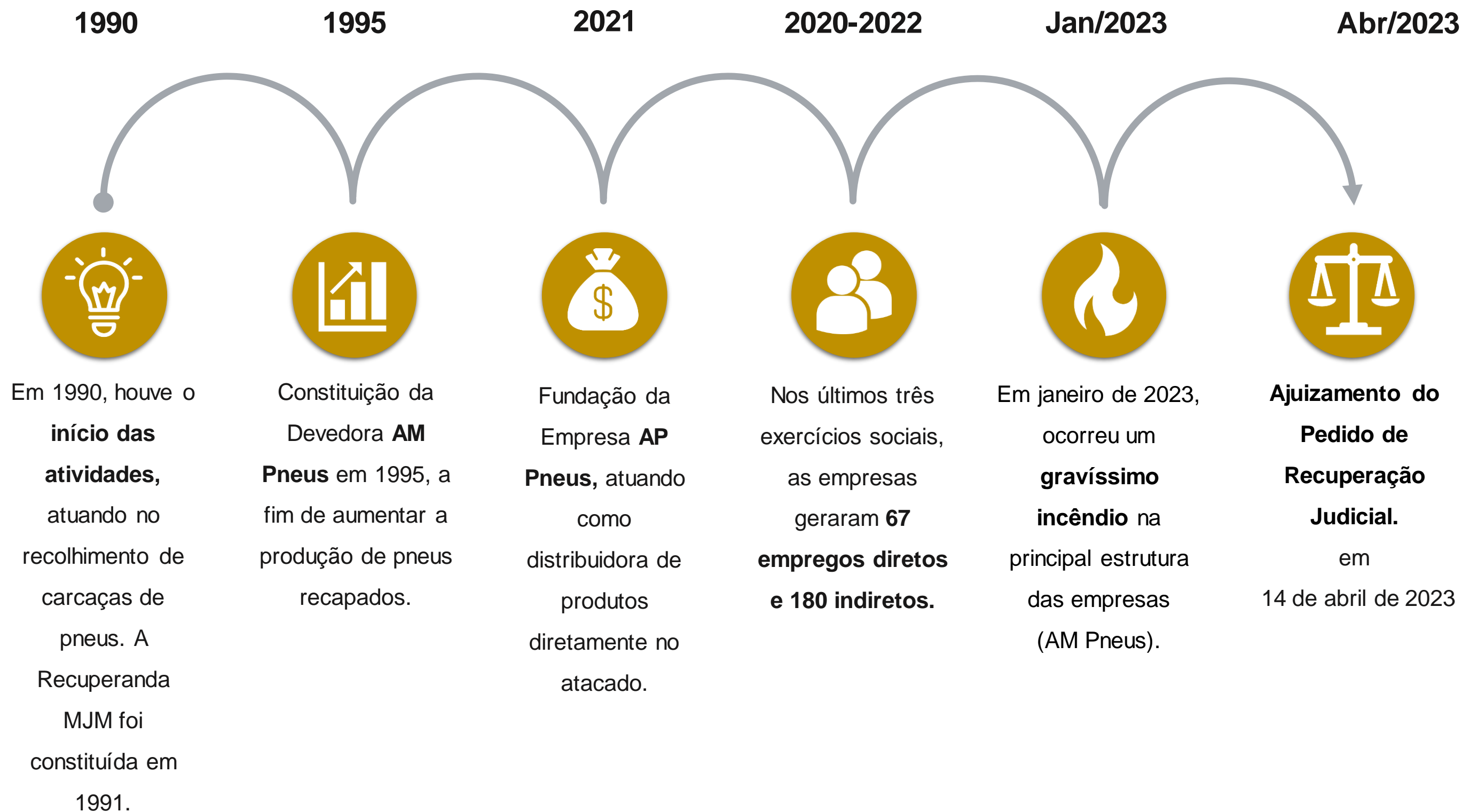


Instagram



03. Informações sobre as Recuperandas

Histórico das Empresas

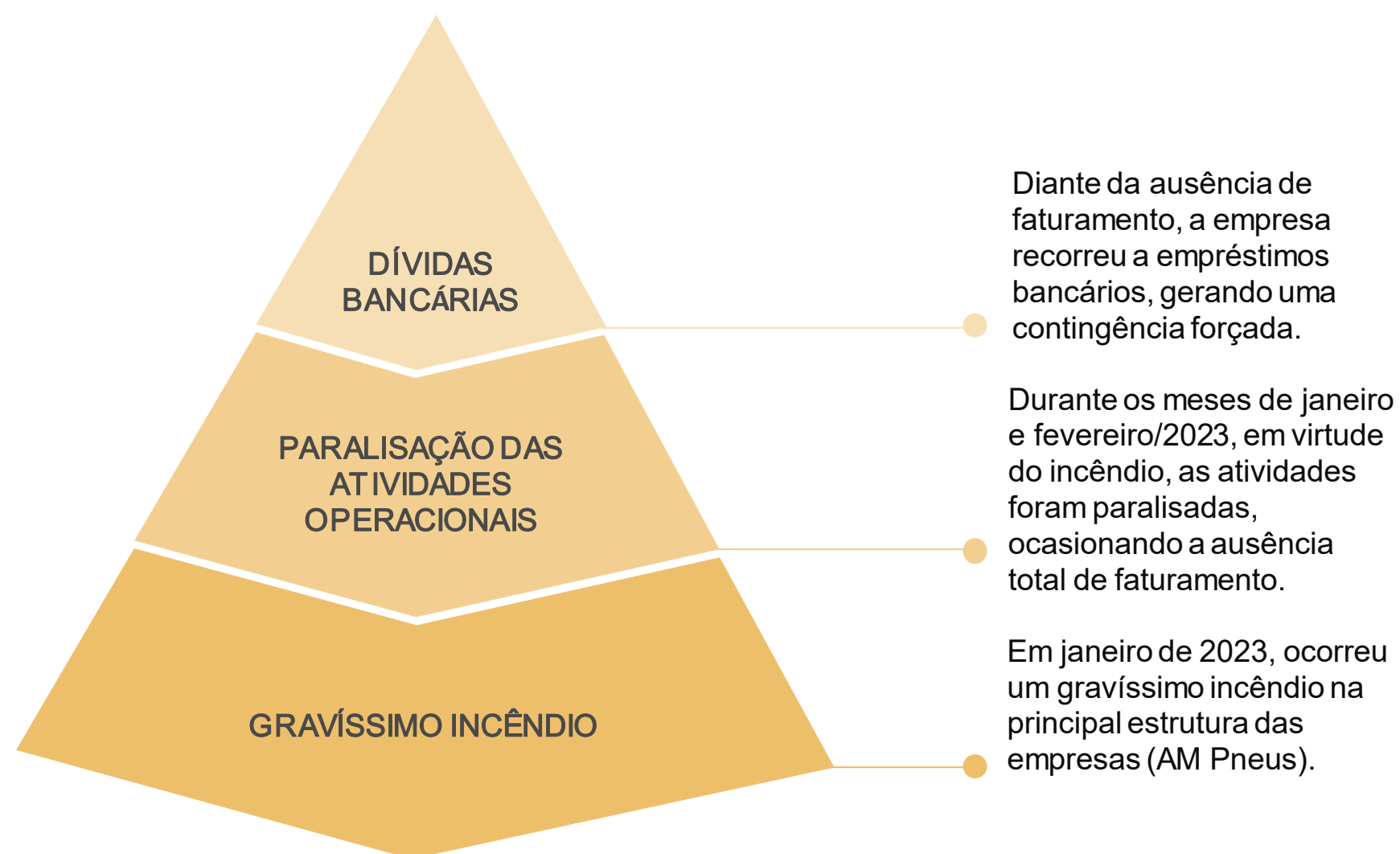


03. Informações sobre as Recuperandas

Outras Informações

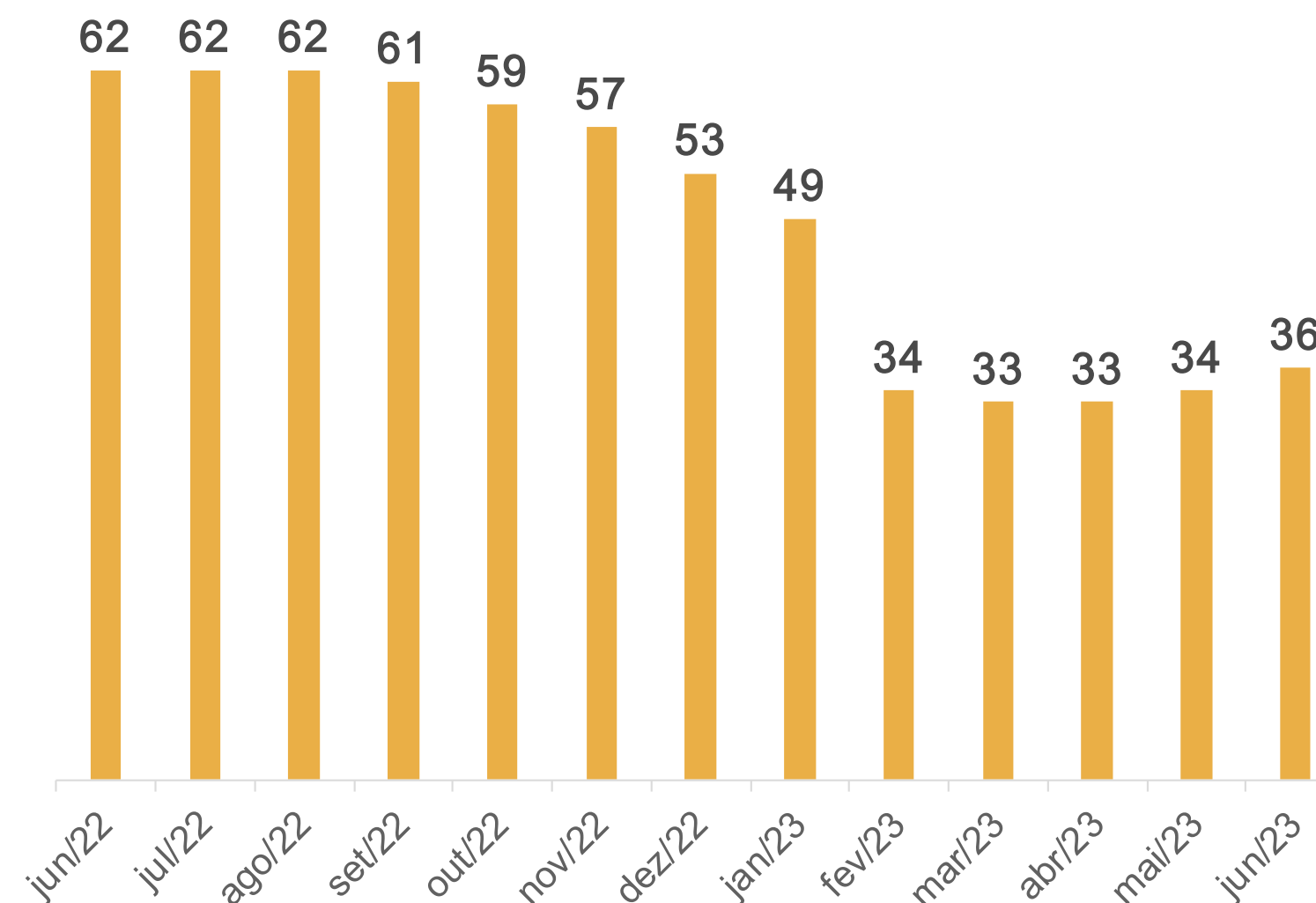
Causas da Crise

Abaixo, apresenta-se as **causas da crise** elencadas pelas empresas no momento do ajuizamento da Recuperação Judicial.



Quadro Funcional

Apresenta-se, a seguir, a evolução do **quadro funcional consolidado** das três Recuperandas, entre os meses de junho/2022 e junho/2023, conforme informações encaminhadas pela sua administração.



03. Informações sobre as Recuperandas

Outras Informações

Títulos Protestados

Com base na consulta realizada no dia 30 de agosto de 2023 no site de Cartórios e Protestos (<https://site.cenprotnacional.org.br/>), apresenta-se, abaixo, quadro resumo dos títulos protestados:

Empresa	Cartório	Cidade	Nº de Títulos	Valores
Comércio de Pneus AM LTDA	TABELIONATO DE		54	R\$ 145.451,93
AP Distribuidora de Pneus LTDA	NOTAS E	CORONEL	40	R\$ 132.334,00
MJM Distribuidora de Pneus LTDA	PROTESTO DE	FREITAS/SC	15	R\$ 28.470,62
TÍTULOS				
TOTAL			109	R\$ 306.256,55

Passivo Contingente

Esta Equipe Técnica elaborou um quadro-resumo a respeito dos processos em que, atualmente, as Recuperandas são rés. As informações foram coletadas do documento disponibilizado nos autos do processo (Evento 1 – DOCUMENTACAO15).

Natureza	Nº de Processos	Valor da Causa
Ação de Cobrança	2	R\$ 34.811,36
Carta Precatória	1	R\$ 290.377,73
Embargos à Execução	1	R\$ 447,16
Execução de Título Extrajudicial	5	R\$ 216.818,32
Execução Fiscal	4	R\$ 2.287.709,86
Procedimento do Juizado Especial Cível	1	R\$ 31.631,29
Protesto	1	R\$ 128.720,00
TOTAL	15	R\$ 2.990.515,72

Demais Informações



Conforme informações repassadas pelos representantes das Empresas e ratificadas pelo balancete contábil de junho/2023, as obrigações contraídas após o ajuizamento da Recuperação Judicial, como salários e fornecedores, estão sendo adimplidas mensalmente. No entanto, conforme demonstrado na página 14 deste relatório, há um saldo significativo de dívidas tributárias em atraso.



Em relação aos honorários da Administração Judicial, destaca-se que, até o momento de elaboração deste relatório, não havia parcelas em atraso.



Nos balancetes contábeis das Recuperandas, no que concerne ao mês de junho/2023, não houve a contabilização de venda de Ativo Imobilizado.

Destaca-se que as reduções em tal conta referem-se apenas a valores de depreciação.

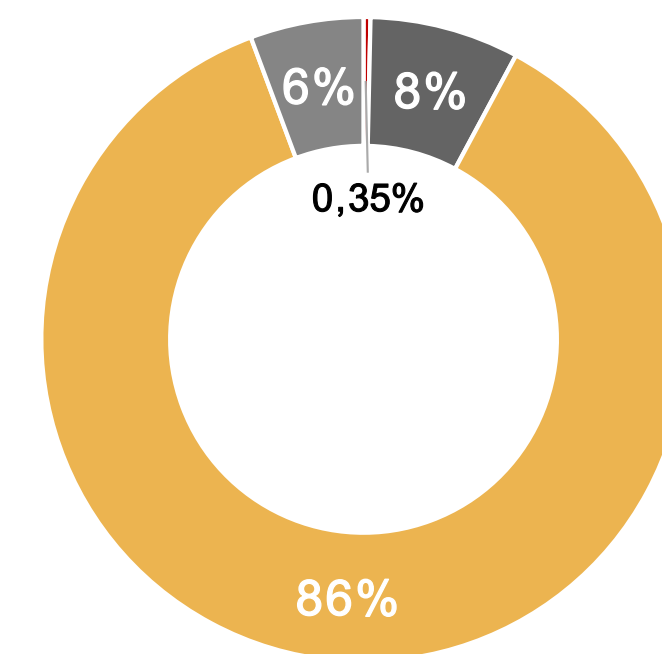
04. Estrutura do Passivo

Passivo Sujeito à Recuperação Judicial

O edital do Art. 7º, §2º, da LREF, reflete a segunda relação de credores das Devedoras e perfaz o montante total de **R\$ 9.541.350,40**, conforme tabela abaixo apresentada:

CLASSES	VALORES DO EDITAL ART. 52, § 1º, LRF	VALORES DO EDITAL ART. 7, § 2º, LRF			E
		NÚMERO DE CREDITORES			
Classe I - Trabalhista	R\$ 4.000,00	R\$ 33.084,65	12	30%	
Classe II - Garantia Real	R\$ 715.730,00	R\$ 715.730,00	1	3%	
Classe III - Quirografários	R\$ 9.700.452,83	R\$ 8.249.814,51	15	38%	
Classe IV - ME/EPP	R\$ 423.492,61	R\$ 542.721,24	12	30%	
TOTAL	R\$ 10.843.675	R\$ 9.541.350,40	40	100%	

- Classe I - Trabalhista
- Classe II - Garantia Real
- Classe III - Quirografários
- Classe IV - ME/EPP



A lista é composta por 40 credores no total. Abaixo, apresenta-se os principais credores do processo:

CLASSES	PRINCIPAIS CREDITORES	VALORES (R\$)	% SOBRE O PASSIVO SUJEITO
Classe III - Quirografários	Sicoob Maxicredito	R\$ 4.374.220,36	45,84%
Classe II - Garantia Real	Sicredi Regiao Da Producao RS/SC/MG	R\$ 715.730,00	7,50%
Classe III - Quirografários	Banco do Brasil S/A	R\$ 675.947,29	7,08%
	Banco Bradesco S/A	R\$ 605.124,54	6,34%
	Borrachas Vipal S.A.	R\$ 522.779,29	5,48%
	Mercado Credito Sociedade de Credito, Financiamento e Investimento S/A	R\$ 518.790,06	5,44%
	Leandro Morelatto	R\$ 466.714,93	4,89%
-	Demais credores	R\$ 1.662.043,93	17,42%
TOTAL		R\$ 9.541.350,40	100,00%

04. Estrutura do Passivo

Passivo Extraconcursal

Passivo Extraconcursal - Outros

Como créditos extraconcursais enquadram-se, principalmente, (i) o passivo fiscal e operações de adiantamento de contrato de câmbio, (ii) cessão fiduciária de títulos e direitos creditórios, (iii) alienação fiduciária e (iv) arrendamento mercantil (leasing).

Considerando as informações dispostas na petição inicial do pedido de Recuperação Judicial, foi informado que **o passivo não sujeito ao procedimento recuperacional atingiria o montante de R\$ 4.090.372,75.**

Abaixo, segue quadro-resumo elaborado pela Administração Judicial, com base no relatório disponibilizado nos autos do processo (Evento 1 – DOCUMENTACAO8):

Instituição Financeira	Tipo de Garantia	Saldo a Pagar
SICOOB MAXICREDITO	Não foram mencionados os tipos de garantia	R\$ 3.304.503,15
BANCO CNH INDUSTRIAL CAPITAL S/A		R\$ 63.527,60
BANCO VOLKSVAGEM S/A		R\$ 722.342,00
TOTAL		R\$ 4.090.372,75

Passivo Extraconcursal - Tributário

O passivo fiscal em atraso, até o momento, é de **R\$ 7,8 milhões***, sendo constituído por:

Natureza do Tributo	AM	AP	MJM	TOTAL
PIS/COFINS	R\$ 232.613,19	R\$ 0,00	R\$ 0,00	R\$ 232.613,19
CSLL	R\$ 95.260,33	R\$ 0,00	R\$ 0,00	R\$ 95.260,33
FUNFURAL	R\$ 727,19	R\$ 0,00	R\$ 0,00	R\$ 727,19
ICMS	R\$ 402.230,64	R\$ 0,00	R\$ 0,00	R\$ 402.230,64
IPI	R\$ 282.516,94	R\$ 0,00	R\$ 0,00	R\$ 282.516,94
IRPJ	R\$ 165.096,38	R\$ 0,00	R\$ 0,00	R\$ 165.096,38
IRRS	R\$ 78.710,48	R\$ 9.717,29	R\$ 4.436,92	R\$ 92.864,69
CRR	R\$ 743,00	R\$ 0,00	R\$ 445,05	R\$ 1.188,05
INSS	R\$ 508.454,04	R\$ 13.749,30	R\$ 10.062,76	R\$ 532.266,10
FGTS	R\$ 45.631,30	R\$ 1.857,24	R\$ 332,36	R\$ 47.820,90
CSR	R\$ 12.572,29	R\$ 0,00	R\$ 12,00	R\$ 12.584,29
ISS	R\$ 0,00	R\$ 0,00	R\$ 0,00	R\$ 0,00
PARCELAMENTOS TRIBUTÁRIOS	R\$ 3.308.477,31	R\$ 176.320,58	R\$ 288.155,90	R\$ 3.772.953,79
DÍVIDA ATIVA	R\$ 1.832.548,96	R\$ 0,00	R\$ 88.010,46	R\$ 1.920.559,42
SIMPLES NACIONAL	R\$ 0,00	R\$ 117.446,59	R\$ 117.908,39	R\$ 235.354,98
TOTAL	R\$ 38.463,92	R\$ 0,00	R\$ 0,00	R\$ 38.463,92


Destaca-se que, com exceção dos valores referentes às Dívidas Ativas, os saldos acima foram coletados dos **balancetes de junho/2023**, os quais foram disponibilizados pelos representantes das Devedoras. Ainda, vale mencionar que, com base na consulta realizada no dia 30 de agosto de 2023, no site da Procuradoria-Geral da Fazenda Nacional (<https://www.listadevedores.pgfn.gov.br/>), a Administração Judicial verificou que **há valores inscritos em Dívida Ativa**, conforme apresentado na tabela acima.

05. Informações Operacionais

Econômico-Financeiras



Esta seção explora as principais variações econômicas, financeiras e patrimoniais das Recuperandas, mediante a análise dos principais indicadores que evidenciam a evolução do processo de recuperação das empresas.




De maneira a retratar essa evolução, foram utilizadas, para este Relatório Mensal de Atividades, informações pertinentes a exercícios pretéritos, e também dos balancetes** do período compreendido entre **maio e junho 2023**, disponibilizados a esta equipe técnica.



A Administração Judicial, com o objetivo de trazer transparência ao processo de Recuperação Judicial, dispõe de site específico (www.vonsaltiel.com.br), no qual disponibiliza aos credores e aos demais interessados os principais documentos do presente processo.



A integralidade da documentação está disponível em arquivo digital (PDF) em página compartilhada em nuvem do Dropbox, por meio do link do ícone acima; ou, ainda, poderá ser solicitada à Administração Judicial, que, como já tem feito, a encaminhará via e-mail.



** Ressalta-se que os demonstrativos contábeis consolidados que serão apresentados nas próximas páginas foram elaborados por esta Equipe Técnica por meio do somatório das rubricas dos balancetes contábeis das Empresas **MJM Distribuidora de Pneus LTDA.**, **Comércio de Pneus AM LTDA.** e **AP Distribuidora de Pneus LTDA.**

05. Informações Operacionais

Balanço Patrimonial | Ativo

	jun/2023	AV	AH	mai/2023
Ativo Circulante	16.210.994	84%	72%	9.401.192
Disponibilidades	1.862.786	10%	9%	1.703.402
Clientes	-	0%	-100%	6.120
Estoques	8.097.633	42%	451%	1.469.726
Títulos a Receber	5.031.214	26%	1%	4.999.112
Adiantamentos	569.182	3%	0%	571.578
Tributos a Recuperar	14	0%	0%	14
Despesas Pagas Antecipadamente	6.446	0%	-14%	7.520
Outros Créditos	643.720	3%	0%	643.720
Ativo Não Circulante	2.951.305	15%	-3%	3.052.676
Realizável a longo prazo	271.660	1%	-16%	323.391
Investimentos	31.100	0%	0%	31.100
Imobilizado	2.648.545	14%	-2%	2.698.184
Ativo Compensatório	36.465	0%	0%	36.505
Total do Ativo	19.198.764	100%	54%	12.490.372

AV% - Análise vertical – apresenta a representatividade de cada rubrica perante o total do ativo;

AH% - Análise horizontal - apresenta a variação mensal entre maio e junho de 2023.


No quadro ao lado, apresenta-se a **evolução do ativo** das Devedoras no período compreendido entre maio e junho/2023. Considerando tanto as rubricas do nível circulante quanto as do não circulante, nota-se, no período analisado, que houve um acréscimo de 54% do ativo total das Empresas, impactado, principalmente, pelas contas do Ativo Circulante.

A variação mais expressiva do período referiu-se ao saldo da rubrica **Estoques**. Nota-se que 82% do saldo de Estoques é composto por valores contabilizados no balancete da Comércio de Pneus AM LTDA., os quais correspondem, integralmente, à matéria-prima e produtos acabados.

Observa-se que, no mês de junho/2023, houve o zeramento do saldo da rubrica **Clientes**; os valores contabilizados em tal conta correspondiam a duplicatas a receber em nome de ANGELO ANTONIO GIACOMINI – ME e PRT IMPORTAÇÃO E COMÉRCIO DE PNEUS.

Ainda, nota-se que a rubrica de **Imobilizado**, em junho/2023, apresentou saldo 2% inferior ao resultado do período imediatamente anterior, tal redução vinculou-se apenas a valores de depreciação.

Por fim, destaca-se que o **Ativo Compensatório** trata-se de contas de uso optativo e destinado a finalidades internas das empresas. No caso das Recuperandas, observa-se que em tal grupo estão registrados valores referentes a bens recebidos em comodato bem como saldos de remessa para conserto.



05. Informações Operacionais

Balanço Patrimonial | Passivo

	jun/2023	AV	AH	mai/2023
Passivo Circulante	52.068.881	75%	1%	51.570.257
Fornecedores	14.059.096	20%	3%	13.654.718
Obrigações Trabalhistas	888.164	1%	0%	886.525
Obrigações Tributárias	1.546.316	2%	7%	1.445.429
Empréstimos e Financiamentos	4.022.664	6%	0%	4.024.782
Outras Obrigações	31.552.641	45%	0%	31.558.804
Passivo Não Circulante	17.608.456	25%	0%	17.631.382
Empréstimos e Financiamentos - LP	14.670.940	21%	0%	14.693.866
Obrigações Tributárias	2.937.516	4%	0%	2.937.516
Patrimônio Líquido	(48.365.142)	-69%	0%	(48.365.142)
Passivo Compensatório	36.465	0%	0%	36.505
Passivo e Patrimônio Líquido	21.348.660	31%	2%	20.873.001

No quadro ao lado, apresenta-se a **evolução das dívidas** das Recuperandas no período compreendido entre maio e junho/2023. Nota-se que, no período analisado, houve um acréscimo de 2% no saldo do passivo total, ocasionado, principalmente, pelas quantias de curto prazo.

Ainda, observa-se um aumento de 3% no montante contabilizado como **Fornecedores**. É possível inferir que 85% do saldo de tal conta é composto por valores contabilizados no balancete da Comércio de Pneus AM LTDA., os quais corresponderam a 122 fornecedores em junho/2023.

Considerando o montante arrolado ao procedimento recuperatório, é possível inferir que grande parte dos saldos referentes a **empréstimos e financiamentos** não se enquadraram como valores concursais, possivelmente pela questão das garantias contratuais. Por outro lado, o **passivo extraconcursal apontado pelas Recuperandas não condiz com os saldos contabilizados nos balancetes das Empresas**, tendo em vista que os registros contábeis somam uma quantia superior.

Por fim, o montante atrelado a tributos apresentou aumento de 7% no período. Tal variação corresponde a saldos de ICMS, IPI e IRPJ.

AV% - Análise vertical – apresenta a representatividade de cada rubrica perante a soma do passivo circulante, passivo não circulante e passivo compensatório;
AH% - Análise horizontal - apresenta a variação mensal entre maio e junho/2023.



05. Informações Operacionais

Demonstração do Resultado do Exercício | DRE

	jun/2023	AH	mai/2023
Receita Bruta de Vendas	505.160	-19%	623.443
(-) Deduções da receita	(163.099)	20%	(135.443)
(=) Receita Líquida	342.061	-30%	488.000
(-) Custos Mercadoria Vendidas	5.990.027	-1185%	(552.126)
(-) Despesas Operacionais	(327.829)	5%	(311.159)
(+) Outras despesas operacionais	0	-100%	(806.566)
(=) Resultado Operacional	6.004.260	-608%	(1.181.850)
(+/-) Resultado Financeiro	(25.847)	164%	(9.781)
(=) Resultado do Exercício	5.978.413	-602%	(1.191.631)

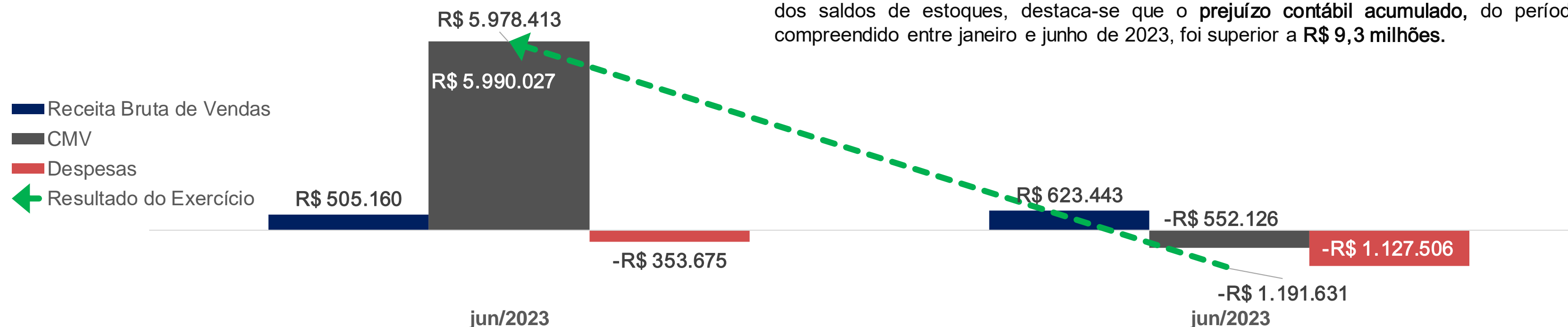
No quadro ao lado, está exposta a evolução das receitas, despesas, custos e resultados das Recuperandas no que diz respeito aos meses de maio e junho de 2023.

Com base nos balancetes disponibilizados pelos representantes das Devedoras, nota-se que, no período analisado, houve redução de 19% das receitas de vendas (faturamento).

Por outro lado, ainda que o faturamento tenha apresentado queda no período, observa-se que, em junho/2023, o saldo da rubrica de **Custos de Mercadorias Vendidas (CMV)** foi credor. Tal situação é reflexo das significativas contabilizações de “estoque final de produtos acabados” e “estoque final de matéria-prima”, o que provocou também o acréscimo da conta de Estoques (Ativo Circulante), conforme apontado na página 16.

É oportuno destacar o alto montante dispendido com os custos de produção e também das quantias atreladas tanto a despesas operacionais quanto a despesas financeiras.

Por fim, ainda que o mês de junho/2023 tenha apresentado lucro contábil em virtude dos saldos de estoques, destaca-se que o **prejuízo contábil acumulado**, do período compreendido entre janeiro e junho de 2023, foi superior a **R\$ 9,3 milhões**.



05. Informações Operacionais

Indicadores Financeiros

Os indicadores financeiros são métricas que coletam e geram informações sobre um determinado aspecto das demonstrações financeiras, sobretudo acerca da saúde financeira da organização e o quão rentável ela pode ser. Abaixo, apresenta-se alguns indicadores recomendados pela literatura de Finanças Corporativas:

Índices de Liquidez

Liquidez Corrente: mede a relação entre o ativo circulante e o passivo circulante. Se a liquidez corrente for superior a 1,0, o capital de giro é positivo.

$\frac{\text{Ativo Circulante}}{\text{Passivo Circulante}}$

Liquidez Seca: mede a capacidade que ativos circulantes de maior liquidez têm para cobrir o passivo circulante.

$\frac{\text{Ativo Circulante} - \text{Estoques}}{\text{Passivo Circulante}}$

Liquidez Geral: mede a capacidade de pagamento a Longo Prazo, ou seja, quanto há de ativo circulante e realizável a longo prazo para cada R\$ 1,00 de dívidas de curto e longo prazo.

$\frac{\text{Ativo Circulante} + \text{Ativo Realizável a Longo Prazo}}{\text{Passivo Circulante} + \text{Passível Exigível a Longo Prazo}}$

Índices de Endividamento

Participação do Capital de Terceiros: representa a relação entre capitais de terceiros e recursos totais.

$\frac{\text{Passivo Circulante} + \text{Passivo Não Circulante}}{\text{Passivo Total}}$

Endividamento de curto prazo: evidencia a concentração de obrigações vencíveis em até um exercício, em relação ao total de obrigações.

$\frac{\text{Passivo Circulante}}{\text{Passivo Circulante} + \text{Passivo Não Circulante}}$

Índices de Lucratividade

Margem Bruta: representa o quanto a empresa obtém de lucro para cada R\$1,00 vendido, descontando somente o custo da mercadoria/serviço vendido. Quanto maior, melhor.

$\frac{\text{Lucro Bruto}}{\text{Receita Líquida}}$

EBITDA: representa o resultado de lucros antes de juros, impostos, depreciação e amortização. Quanto maior o resultado, melhor está a empresa.

$\frac{\text{Lucro Operacional} + \text{Juros} + \text{Impostos} + \text{Depreciação} + \text{Amortização}}{\text{Receita Líquida}}$

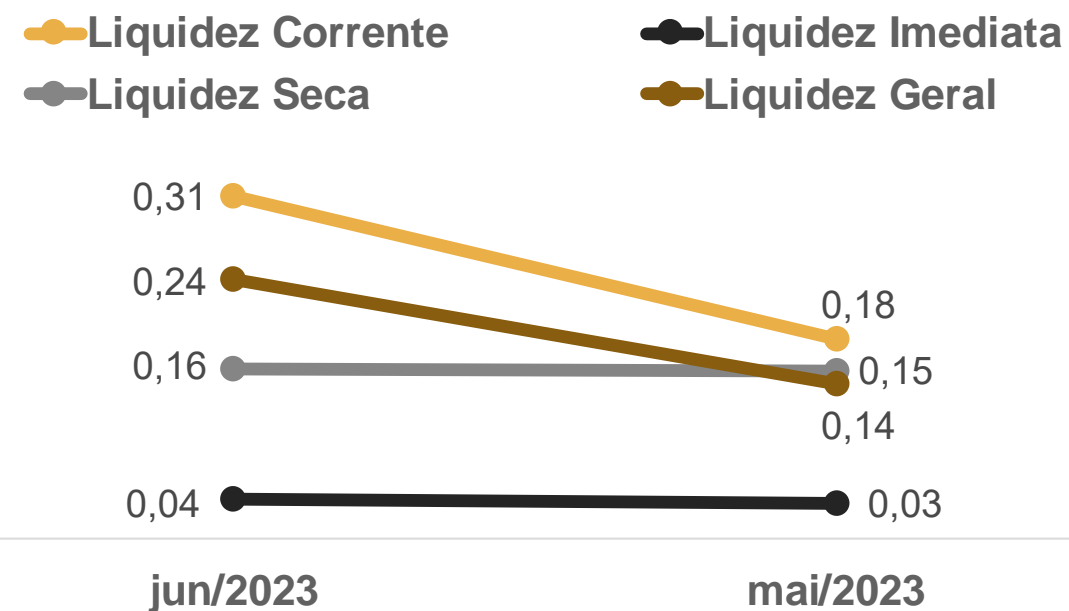
Margem Líquida: representa o quanto a empresa obtém de lucro para cada R\$1,00 vendido. Quanto maior, melhor.

$\frac{\text{Lucro Líquido}}{\text{Receita Líquida}}$

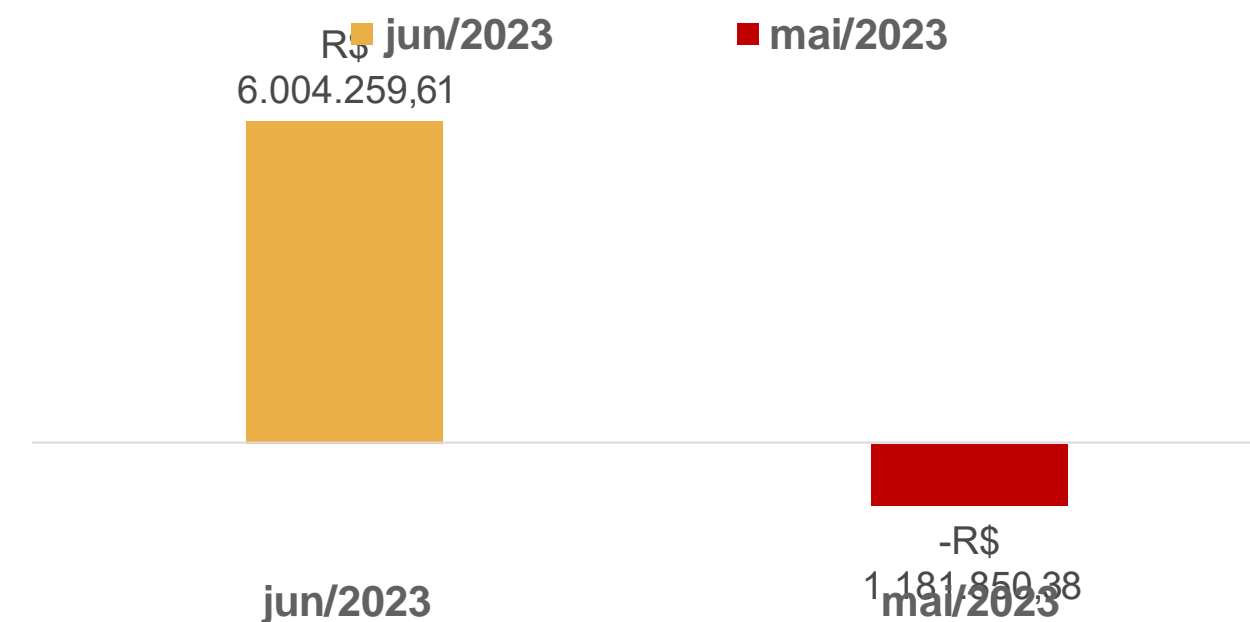
05. Informações Operacionais

Indicadores Financeiros (Valores Consolidados)

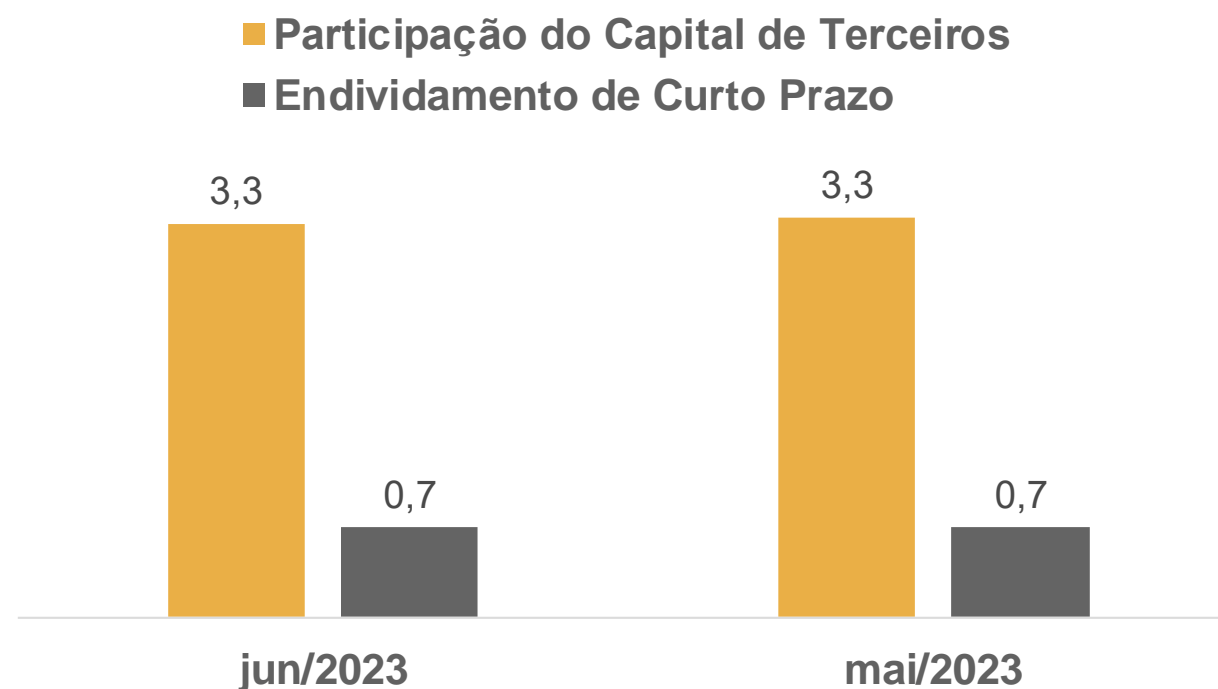
Índices de Liquidez



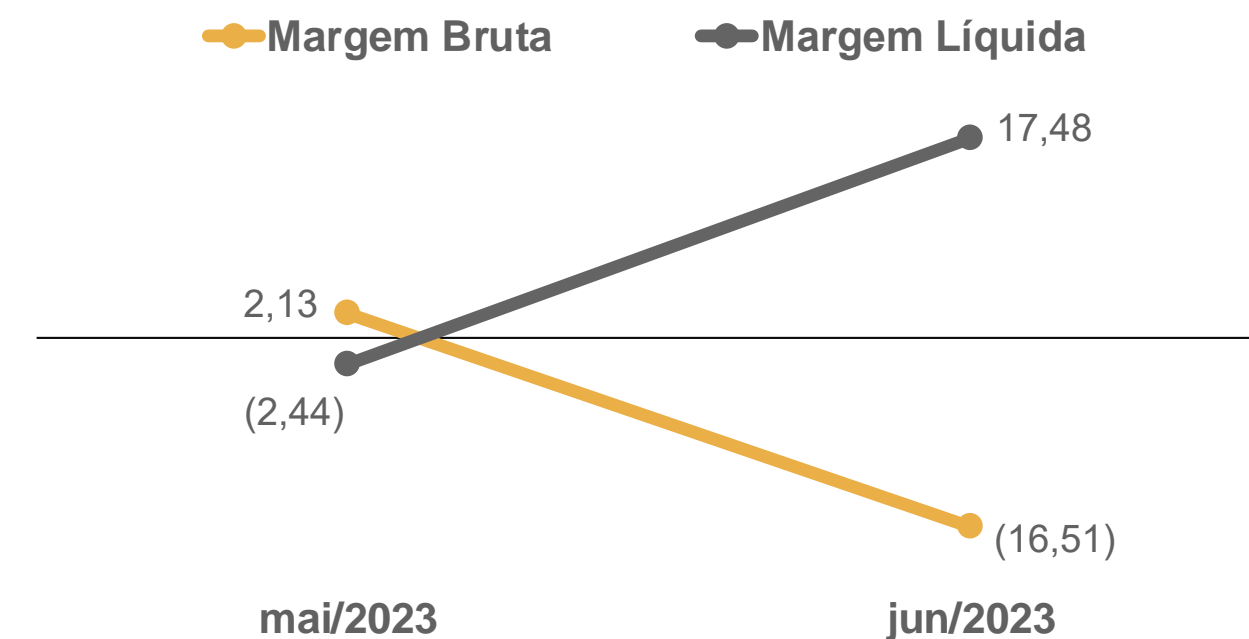
EBITDA



Índices de Endividamento



Margem Bruta x Margem Líquida



06. Plano de Recuperação Judicial

Condições de Pagamento

Apresenta-se, abaixo, um quadro resumo correspondente às condições de pagamento previstas no Plano de Recuperação apresentado pela Recuperanda em 14/07/2023 (Evento 166).

Destaca-se que as condições de pagamento ainda não foram aprovadas em **Assembleia-Geral de Credores**, a qual ainda será convocada.

CLASSE	SUBCLASSE	MESES DE CARÊNCIA	PRAZO TOTAL PARA ADIMPLEMENTO DO CRÉDITO	DESÁGIO	FORMA DE PAGAMENTO	ATUALIZAÇÃO DO CRÉDITO
Trabalhista	Até 150 salários mínimos	Não há	12 meses	40%	Não mencionado	TR
	Créditos acima de 150 salários mínimos	48 meses	10 anos	85%	O pagamento será realizado em parcelas mensais	TR
Garantia Real	Não há	48 meses	10 anos	85%	O pagamento será realizado em parcelas mensais	TR
Quirografária	Não há	48 meses	10 anos	85%	O pagamento será realizado em parcelas mensais	TR
ME / EPP	Não há	48 meses	10 anos	85%	O pagamento será realizado em parcelas mensais	TR

O prazo de carência iniciará a partir do mês subsequente àquele em que ocorrer a publicação da decisão de homologação do Plano de Recuperação Judicial. No que concerne à data de início dos pagamentos, ressalta-se que a contagem será feita a partir do dia 20 do mês subsequente à homologação do PRJ. Demais informações a respeito das condições de pagamento previstas no PRJ podem ser acessadas pelo site <https://vonsaltiel.com.br/recuperacao-judicial/>.

07. Considerações Finais

Diante do exposto, a Administração Judicial vem, com o devido acato, perante Vossa Excelência, requerer:

- a) o recebimento do 2º relatório de atividades das Recuperandas, referente ao período compreendido entre **maio e junho/2023**, a fim de fornecer a todas as partes interessadas os principais tópicos do processo de recuperação em questão até o momento;
- b) após a devida análise pelos órgãos competentes, o julgamento do presente relatório.

Sendo o que se cumpria reportar, a Administração Judicial permanece à disposição desse douto Juízo, bem como da coletividade dos credores e das recuperandas para os esclarecimentos que se fizerem necessários.

Nesses Termos,
É o Relatório.

Concórdia/SC, 12 de setembro de 2023.

VON SALTIEL
ADMINISTRADORA JUDICIAL

AUGUSTO VON SALTIEL
OAB/SC 65.513-A

GERMANO VON SALTIEL
OAB/SC 66.026-A

JULIANA RESCHKE
CRC/RS 104.037/O

08. Anexos

Inspeção *in loco* realizada à sede das Recuperandas:



01. Sede das empresas AP PNEUS e MJM
(Rua Almirante Barroso, nº 334)



02. Nova sede da empresa AM PNEUS
(Rua Tiradentes, nº 601)



03. Linha de produção
(Rua Tiradentes, nº 601)



04. Linha de produção
(Rua Tiradentes, nº 601)



05. Máquinas e equipamentos
(Rua Tiradentes, nº 601)



06. Estoque de pneus
(Rua Almirante Barroso, nº 334)



07. Pneus em processo de recapagem
(Rua Tiradentes, nº 601)



08. Antiga sede da empresa AM PNEUS



VON SALTIEL
ADMINISTRAÇÃO JUDICIAL

Telefones

(51) 3414-6760 / (48) 3197-2969

Whats Business

(51) 99171-7069

Endereço de e-mail

atendimento@vonsaltiel.com.br

Website

www.vonsaltiel.com.br