



# Relatório Mensal de Atividades


Agosto de 2024

**N.O.P. INDÚSTRIA E COMÉRCIO DE ALIMENTOS LTDA.  
(TCHÊ PÃO)**

INCIDENTE PROCESSUAL Nº 5004394-07.2023.8.21.0031  
RECUPERAÇÃO JUDICIAL N.º 5001704-05.2023.8.21.0031  
1ª VARA CÍVEL DA COMARCA DE SÃO GABRIEL - RS  
JUIZ: DR. HAM MARTINS REGIS

# Sumário

---

- |           |                                 |           |                               |
|-----------|---------------------------------|-----------|-------------------------------|
| <b>01</b> | Considerações iniciais          | <b>05</b> | Informações Operacionais      |
| <b>02</b> | Cronograma Processual           | <b>06</b> | Plano de Recuperação Judicial |
| <b>03</b> | Informações sobre a Recuperanda | <b>07</b> | Considerações Finais          |
| <b>04</b> | Estrutura do Passivo            | <b>08</b> | Anexos                        |
- 

# 01. Considerações Iniciais

## Função do Administrador Judicial

O Administrador Judicial é o agente auxiliar da justiça e de confiança do Juiz que, ao assumir as suas funções, compromete-se a bem e fielmente desempenhar o encargo, com as responsabilidades a ele inerentes. O principal dever da Administração Judicial na Recuperação Judicial consiste em fiscalizar as atividades do devedor, porquanto este permanece na gestão empresarial.

O resultado dessa fiscalização é materializado por meio da apresentação de relatórios mensais de atividades (RMA), cujo dever é estabelecido à Administração Judicial no art. 22, II, 'c', da Lei n.º 11.101/05 (LRF), recentemente incluída pela Lei n.º 14.112/20, segundo o qual:

*Art. 22. Ao administrador judicial compete, sob a fiscalização do juiz e do Comitê, além de outros deveres que esta Lei lhe impõe:*

*II – na recuperação judicial:*

*c) apresentar ao juiz, para juntada aos autos, relatório mensal das atividades do devedor, fiscalizando a veracidade e a conformidade das informações prestadas pelo devedor; (Redação dada pela Lei nº 14.112, de 2020).*

As informações apresentadas nos relatórios serão baseadas em dados contábeis, financeiros e operacionais apresentados pela Recuperanda, sob as penas do art. 171 da LRF. Tais informações, todavia, **não serão objeto de exame independente ou de procedimento de auditoria**, de forma que não se poderá garantir ou afirmar a sua correção, precisão e completude.

Isso porque, como bem referem Daniel Carnio e Alexandre Correa, “a intenção do legislador nessa norma é a de que a administração verifique a plausibilidade e a veracidade da documentação apresentada pelo devedor, servindo como efetivo ente fiscalizatório”. Mais adiante, acrescentam que “a inclusão da alínea ‘c’, inciso II, do referido artigo não ocorreu para responsabilizar o auxiliar do juízo por informações inverídicas prestadas pela recuperanda”, mas sim para obrigá-lo “a fiscalizar essas informações e conferir, dentro das suas possibilidades de trabalho, se os dados possuem lastro na realidade da empresa” (COSTA, Daniel Carnio. Comentários à lei de recuperação de empresas e falência: Lei 11.101, de 09 de fevereiro de 2005/ Daniel Carnio Costa, Alexandre Correa Nasser de Melo – Curitiba: Juruá, 2021, pp. 107-109).

O presente relatório, portanto, não objetiva atestar a veracidade e a conformidade das informações contábeis e financeiras prestadas pelo devedor. Objetiva, por outro lado, conferi-las, a fim de aferir se guardam embasamento com a realidade coletada pela Administração Judicial nas vistorias – físicas ou virtuais – realizadas nas instalações da devedora.

# 01. Considerações Iniciais

## Função do Administrador Judicial

Nesse sentido, o presente relatório tem como objetivo reunir, de forma sintética, as informações operacionais, financeiras, econômicas e processuais da Recuperação Judicial da Empresa **N.O.P. INDÚSTRIA E COMÉRCIO DE ALIMENTOS LTDA. (TCHÊ PÃO ALIMENTOS)**, ofertando ao Juiz, ao Ministério Público, aos credores e aos demais interessados um relato transparente dos principais fatos ocorridos no período analisado.

O período objeto de análise processual e operacional correspondeu ao mês de **agosto/2024**.

Ao lado, apresenta-se as atividades desempenhadas por esta Equipe Técnica.

### Resumo das Atividades de Competência da AJ

Atendimento e prestação de informações aos credores;

Solicitação e análise da documentação contábil, bem como das atividades da Recuperanda;

Vistoria à sede da Recuperanda, de forma a verificar a continuidade da atividade e angariar informações sobre a operação;

Elaboração dos Relatórios Mensais de Atividades (RMA), fiscalização dos procedimentos inerentes ao correto andamento do processo de recuperação judicial e prestação de informações à 1ª Vara Cível da Comarca de São Gabriel/RS.

# 02. Cronograma Processual

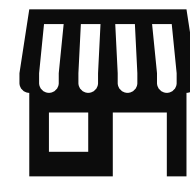
N.O.P Indústria e Comércio de Alimentos LTDA. (Tchê Pão Alimentos)



# 03. Informações sobre a Recuperanda

## Principais Informações

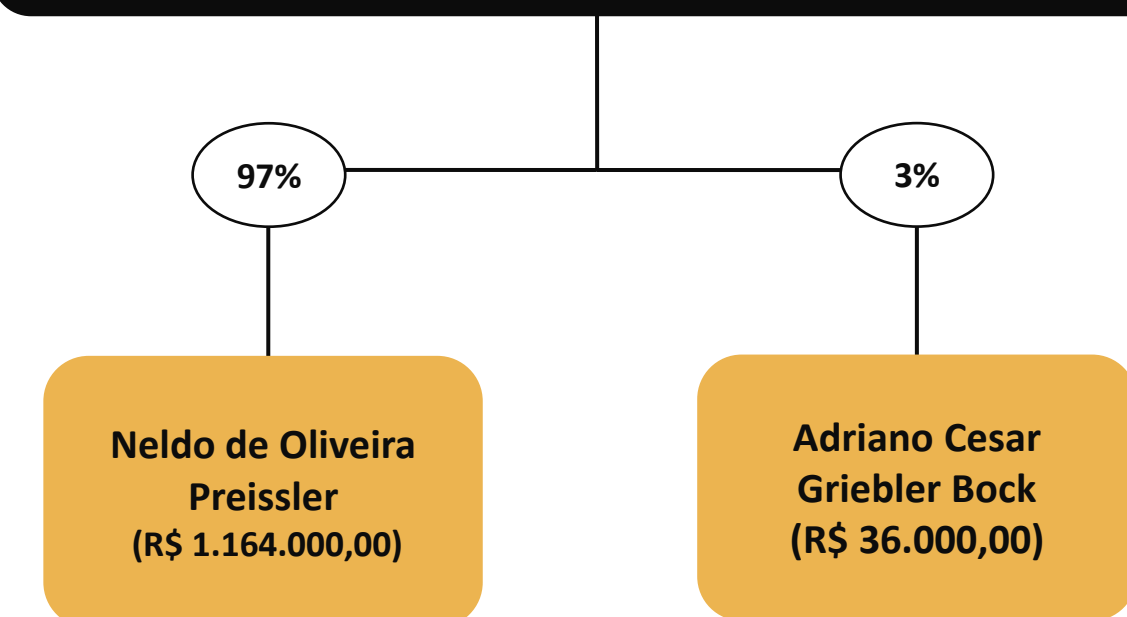
### Atividade Principal



-  **Razão Social:** N.O.P Indústria e Comércio de Alimentos LTDA.
-  **CNPJ:** 03.171.589/0001-89
-  **Matriz:** Rua Clara Nunes, nº 702, Bairro Élbio Vieira Vargas, São Gabriel/RS
-  **Natureza Jurídica:** Sociedade Empresária Limitada
-  **Objeto Social:** fabricação de produtos de panificação industrial, biscoitos, bolachas e massas alimentícias.
-  **Capital Social:** R\$ 1.200.000,00

### Quadro Societário

#### N.O.P Indústria e Comércio de Alimentos LTDA.



Informações com base na 6ª Alteração e Consolidação do Contrato Social, assinada em 09/02/2022.

# 03. Informações sobre a Recuperanda

Outras informações

## Produtos comercializados pela empresa

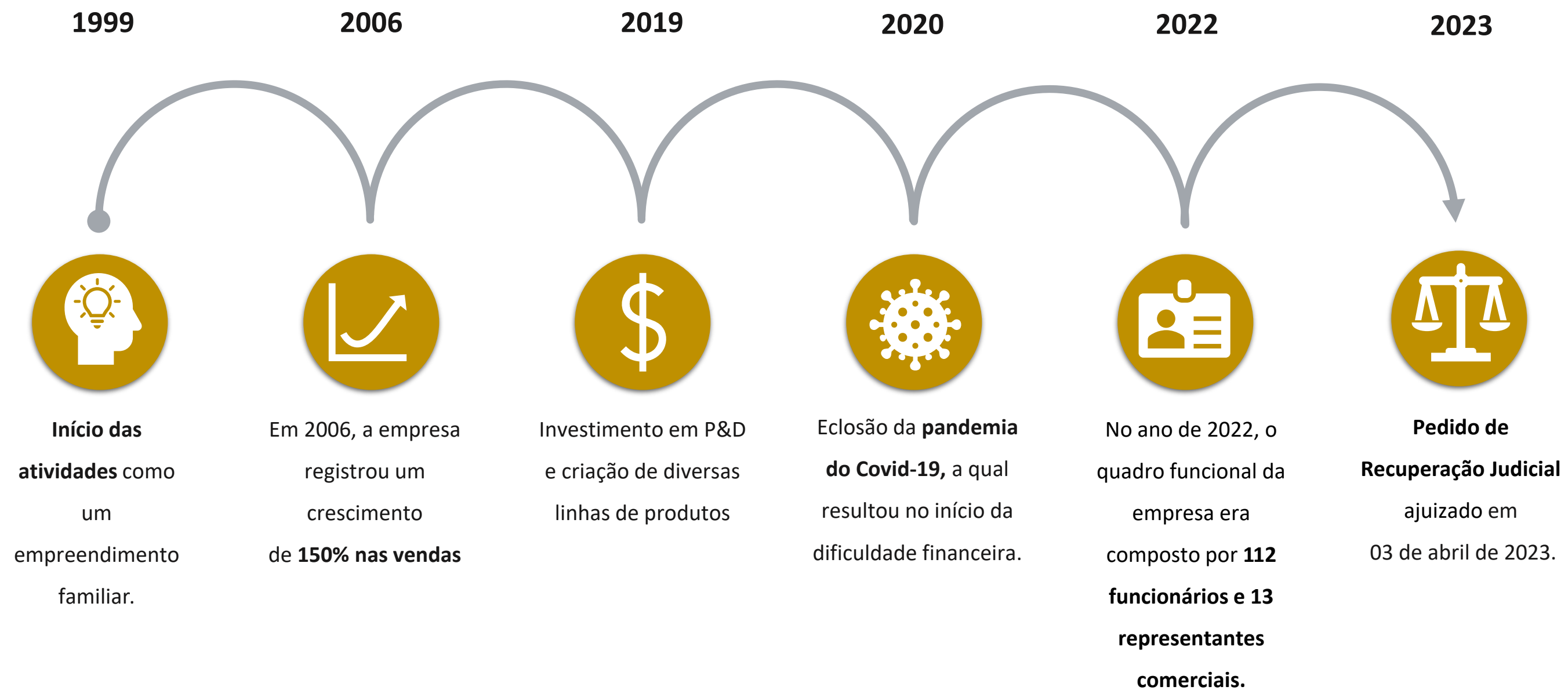


## Redes Sociais



# 03. Informações sobre a Recuperanda

Breve histórico



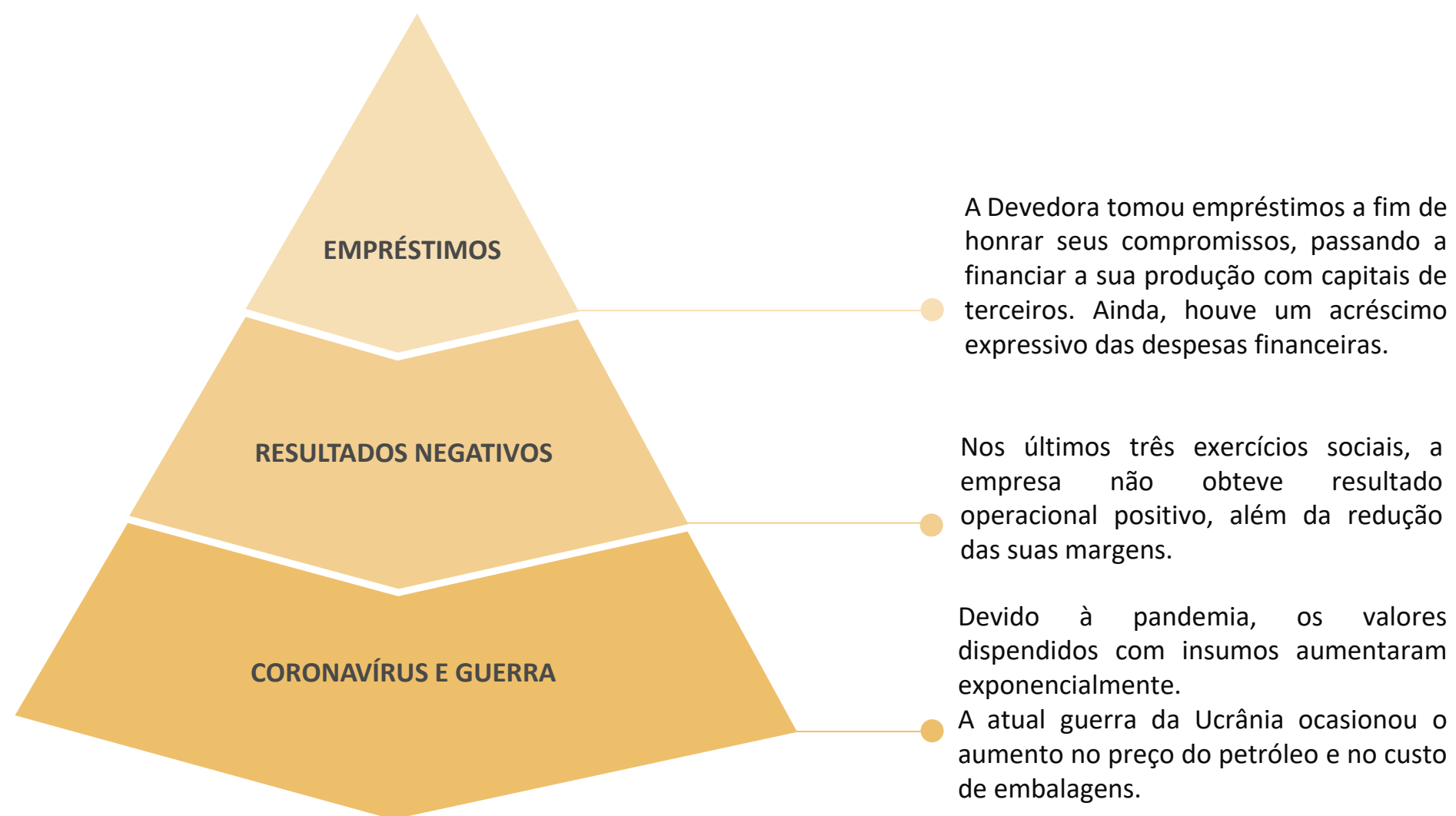


# 03. Informações sobre a Recuperanda

## Outras Informações

### Causas da Crise

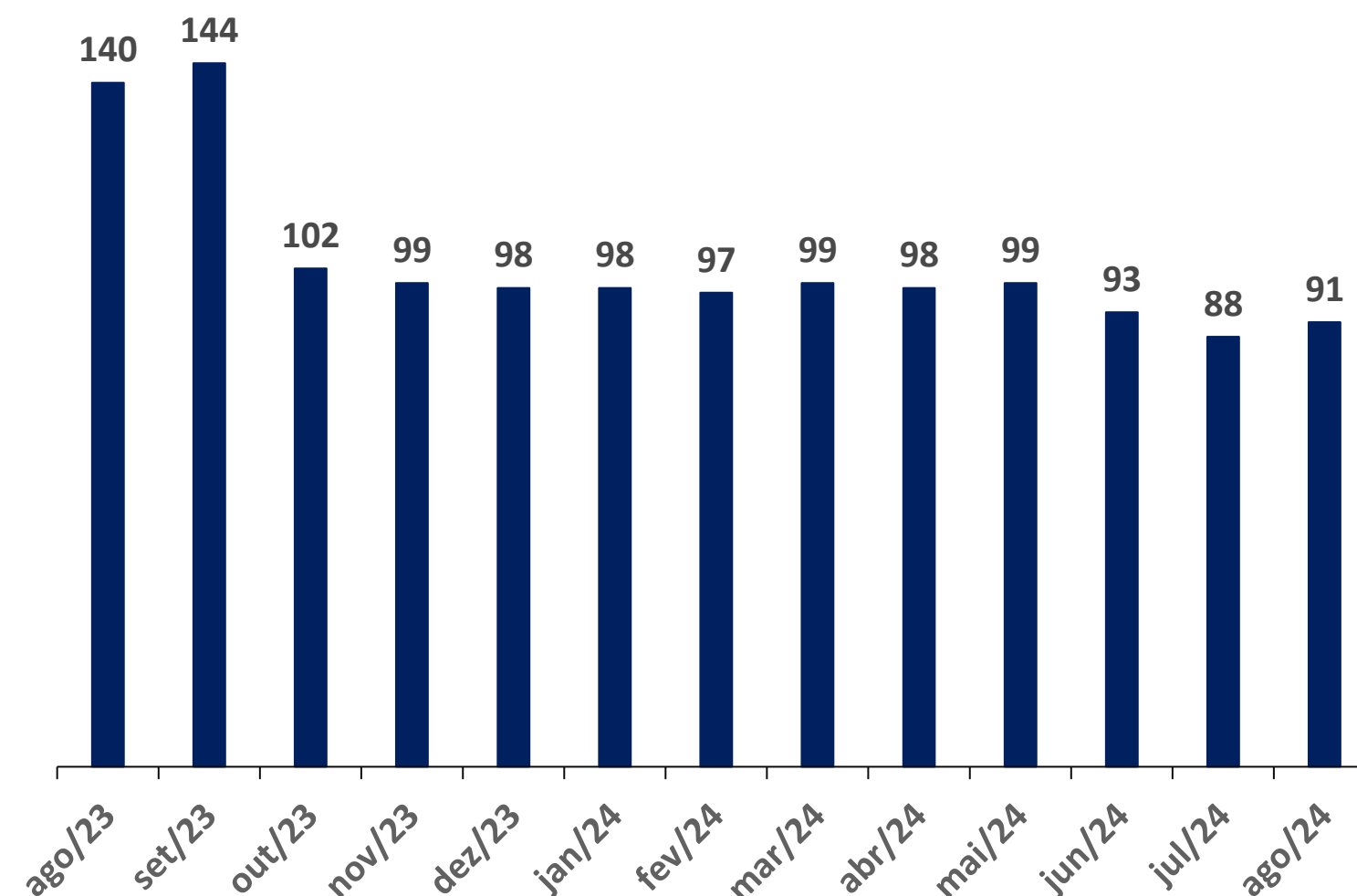
Abaixo, apresenta-se as causas da crise elencadas pela empresa no momento do ajuizamento da Recuperação Judicial:



### Quadro Funcional

Apresenta-se, a seguir, a evolução do quadro funcional da Recuperanda, conforme informações encaminhadas pela sua administração. Destaca-se que os **91 funcionários**, conforme gráfico abaixo, são contratados pelo regime CLT.

Além destes, a empresa possui representantes comerciais (profissionais autônomos).



# 03. Informações sobre a Recuperanda

Outras Informações

## Títulos Protestados

De acordo com a consulta realizada no dia **30 de outubro de 2024** no site de Cartórios e Protestos (<https://site.cenprotnacional.org.br/>), verificou-se que **há protestos registrados no CNPJ da Recuperanda**.

Cartório	Cidade	Nº de Títulos	Valores
TABELIONATO DE PROTESTOS E REGISTROS ESPECIAIS	SÃO GABRIEL/RS	210	R\$ 2.374.036,37
<b>TOTAL</b>		<b>210</b>	<b>R\$ 2.374.036,37</b>

## Passivo Contingente

A Administração Judicial elaborou um quadro resumo a respeito dos processos em que, atualmente, a Devedora é ré. As informações foram retiradas do documento disponibilizado nos autos do processo (Evento 1).

Natureza	Quantidade de Processos	Valor da Ação
Reclamatória Trabalhista	4	R\$ 598.678,89
Mandado de Segurança	4	R\$ 820.710,38
Ação Indenizatória	4	R\$ 76.820,00
Recuperação Judicial	1	R\$ 146.737,89
Monitória	1	R\$ 6.203,32
Execução Fiscal	1	R\$ 293.354,74
Cumprimento de Sentença	1	R\$ 101.816,84
Ação Declaratória	1	R\$ 10.000,00
<b>TOTAL</b>	<b>17</b>	<b>R\$ 2.054.322,06</b>

## Demais Informações



Conforme informações repassadas pelos representantes da Empresa e ratificadas pelos registros contábeis dos meses de julho e agosto/2024, as **obrigações contraídas após o ajuizamento da Recuperação Judicial**, como salários e fornecedores, estão sendo adimplidas mensalmente. No entanto, conforme demonstrado na página 12 deste relatório, há tributos em atraso.



Em relação aos **honorários da Administração Judicial**, destaca-se que, até o momento de elaboração deste relatório, não havia parcelas em atraso.



No período compreendido entre julho e agosto/2024, não houve nenhum tipo de compra ou venda de **Ativo Imobilizado**. Destaca-se que as depreciações foram contabilizadas nos meses analisados.

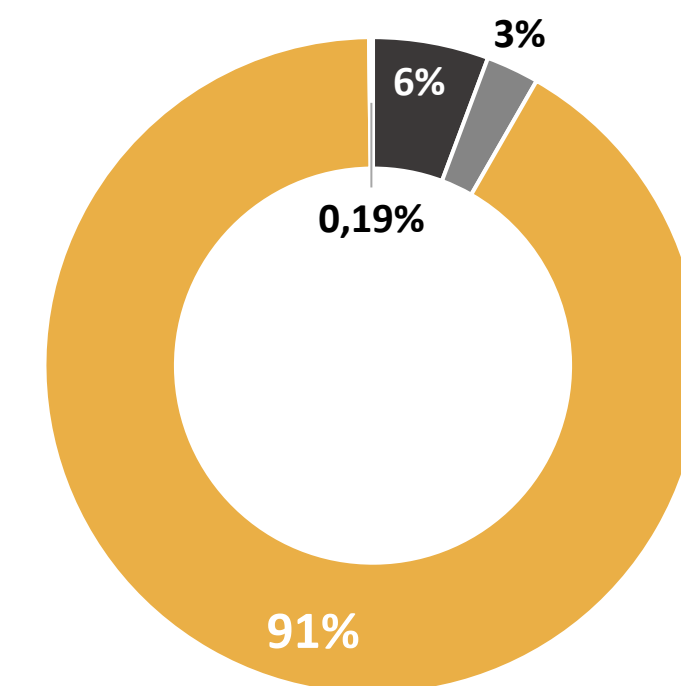
# 04. Estrutura do Passivo

## Passivo Sujeito à Recuperação Judicial

O edital do Art. 7, §2º, da LREF, reflete a segunda relação de credores da Devedora e perfaz o montante total de **R\$ 22.662.607,69**, conforme tabela abaixo apresentada:

CLASSES	VALORES DO EDITAL ART. 52, § 1º, LRF	VALORES DO EDITAL ART. 7, § 2º, LREF E NÚMERO DE CREDITORES		
		VALORES	NÚMERO	PERCENTUAL
Classe I - Trabalhista	R\$ 999.272,49	R\$ 582.959,41	113	68%
Classe II - Garantia Real	R\$ 0,00	R\$ 267.259,32	1	1%
Classe III - Quirografários	R\$ 11.672.010,60	R\$ 9.374.372,81	50	30%
Classe IV - ME/EPP	R\$ 61.297,17	R\$ 19.955,17	2	1%
<b>TOTAL</b>	<b>R\$ 12.732.580,26</b>	<b>R\$ 10.244.546,71</b>	<b>166</b>	<b>100%</b>

- Classe I - Trabalhista
- Classe II - Garantia Real
- Classe III - Quirografários
- Classe IV - ME/EPP



A lista é composta por 166 credores no total. Abaixo, apresenta-se os principais credores do processo:

CLASSES	PRINCIPAIS CREDITORES	VALORES (R\$)	% SOBRE O PASSIVO
Classe III - Quirografários	BANCO REGIONAL DE DESENVOLVIME	R\$ 2.788.330,92	27,22%
Classe III - Quirografários	CAIXA ECONOMICA FEDERAL	R\$ 2.513.621,98	24,54%
Classe III - Quirografários	MOINHOS GALOPOLIS S A	R\$ 792.590,08	7,74%
Classe III - Quirografários	MOINHO ESTRELA LTDA	R\$ 662.300,00	6,46%
	DEMAIS CREDITORES	R\$ 3.487.703,73	34,04%
<b>TOTAL</b>		<b>R\$ 10.244.546,71</b>	<b>100,00%</b>

# 04. Estrutura do Passivo

## Passivo Extraconcursal


### Passivo Extraconcursal - Outros

Como créditos extraconcursais enquadram-se, principalmente, (i) o passivo fiscal e operações de adiantamento de contrato de câmbio, (ii) cessão fiduciária de títulos e direitos creditórios, (iii) alienação fiduciária e (iv) arrendamento mercantil (leasing).

Ressalta-se que, no ajuizamento do pedido de Recuperação Judicial, a empresa não elencou dívidas extraconcursais, com exceção do seu passivo fiscal.

A Administração Judicial solicitou informações a respeito das dívidas extraconcursais. Abaixo, segue quadro resumo com base nas informações disponibilizadas pelos representantes da Devedora:

Credor	Saldo em Aberto	Tipo de Garantia
Banco Volkswagen S.A.	R\$ 138.154,46	Alienação
Unicred Ponto Capital	R\$ 2.323.668,10	Fiduciária
<b>TOTAL</b>	<b>R\$ 2.461.822,56</b>	



### Passivo Extraconcursal - Tributário

O passivo fiscal em atraso, até o momento, é de **R\$ 11.214.581,61\***, sendo constituído por:

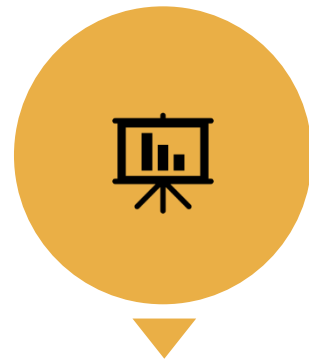
Natureza do Tributo	Valor	%
DÍVIDA ATIVA	R\$ 5.828.324,69	51,97%
PIS/COFINS	R\$ 1.499.237,31	13,37%
PARCELAMENTOS TRIBUTÁRIOS	R\$ 2.118.963,64	18,89%
INSS	R\$ 942.657,27	8,41%
ICMS	R\$ 752.838,68	6,71%
FGTS	R\$ 37.100,75	0,33%
IRRF/IRPJ	R\$ 26.822,09	0,24%
CRF/ISSQN	R\$ 2.995,12	0,03%
CONTRIBUIÇÃO SINDICAL	R\$ 4.925,66	0,04%
CSLL	R\$ 716,40	0,01%
<b>TOTAL</b>	<b>R\$ 11.214.581,61</b>	<b>100,00%</b>

Destaca-se que os saldos acima, com exceção do valor referente à Dívida Ativa, foram extraídos do balancete contábil do mês de agosto/2024, o qual foi disponibilizado pelos representantes da Devedora.

Ainda, vale mencionar que, com base na consulta realizada no dia **30 de outubro de 2024**, no site da Procuradoria-Geral da Fazenda Nacional (<https://www.listadevedores.pgfn.gov.br/>), a Administração Judicial verificou que **há valores inscritos em Dívida Ativa**, conforme apontado na tabela acima.

# 05. Informações Operacionais

Econômico-Financeiras



Esta seção explora as principais variações econômicas, financeiras e patrimoniais da Recuperanda, mediante a análise dos principais indicadores que evidenciam a evolução do processo de recuperação da empresa.



De maneira a retratar essa evolução, foram utilizadas, para este Relatório Mensal de Atividades, informações pertinentes a exercícios pretéritos, e também dos balancetes do mês de **agosto/2024**, disponibilizados a esta equipe técnica.



A Administração Judicial, com o objetivo de trazer transparência ao processo de Recuperação Judicial, dispõe de site específico ([www.vonsaltiel.com.br](http://www.vonsaltiel.com.br)), no qual disponibiliza aos credores e aos demais interessados os principais documentos do presente processo.



A integralidade da documentação está disponível em arquivo digital (PDF) em página compartilhada em nuvem do Dropbox, por meio do link do ícone acima; ou, ainda, poderá ser solicitada à Administração Judicial, que, como já tem feito, a encaminhará via e-mail.

# 05. Informações Operacionais

## Balanço Patrimonial | Ativo

	ago/2024	AV	AH	jul/2024
<b>Ativo Circulante</b>	<b>7.948.713</b>	<b>57%</b>	<b>1%</b>	<b>7.897.066</b>
Disponibilidades	2.286.133	16%	-11%	2.560.106
Clientes	2.975.017	21%	3%	2.882.964
Estoques	940.060	7%	30%	721.795
Adiantamentos	336.832	2%	-18%	413.264
Tributos a Recuperar	91.216	1%	-2%	92.804
Outros Ativos	1.319.456	10%	8%	1.226.135
<b>Ativo Não Circulante</b>	<b>5.937.821</b>	<b>43%</b>	<b>-1%</b>	<b>6.019.520</b>
Investimentos	66.009	0%	4%	63.736
Imobilizado	5.699.947	41%	-1%	5.783.849
Intangível	1.991	0%	-3%	2.061
Realizável a Longo Prazo	169.873	1%	0%	169.873
<b>Total do Ativo</b>	<b>13.886.534</b>	<b>100%</b>	<b>0%</b>	<b>13.916.587</b>

AV% - Análise vertical – apresenta a representatividade de cada rubrica perante o total do ativo;  
 AH% - Análise horizontal - apresenta a variação mensal entre julho e agosto de 2024.

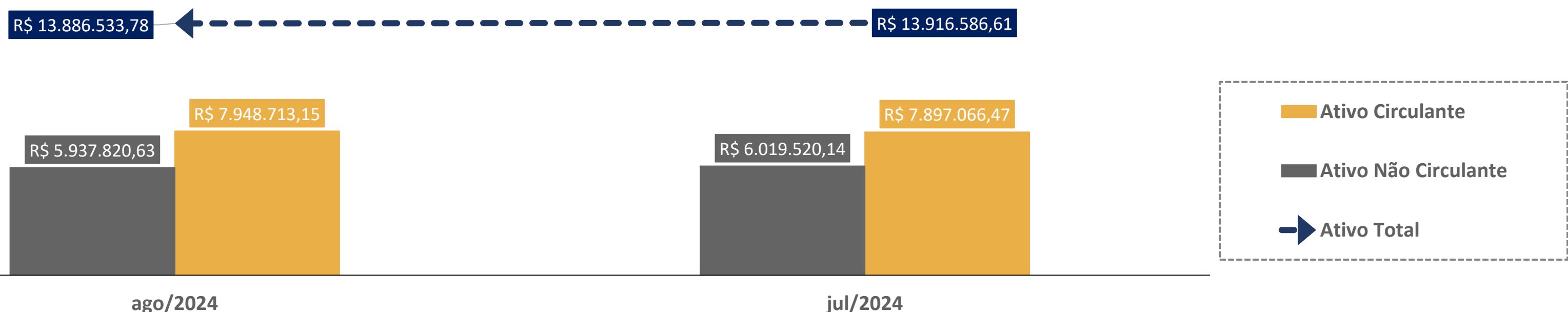
A análise do quadro ao lado revela a evolução do **Ativo** da Devedora entre os meses de julho e agosto/2024. No que tange às rubricas dos níveis circulante e não circulante, verifica-se que uma das maiores variações ocorreu na conta **Estoques**, a qual aumentou 30%. Analisando os documentos contábeis, nota-se que tal movimentação ocorreu por conta de valores vinculados à matéria-prima.

Neste sentido, a rubrica **Clientes** registrou uma adição de 3% no período analisado. Tal variação foi contabilizada de forma sintética como “Clientes a Receber – Matriz e Filial”. Ainda, houve um aumento de 8% na conta de **Outros Ativos**, decorrente de seguros a apropriar e despesas financeiras antecipadas.

A conta de **Adiantamentos** registrou uma queda de 18% no período analisado. Tal variação decorreu, majoritariamente, de antecipações realizadas junto a fornecedores.

Ademais, o saldo de **Disponibilidades** apresentou uma redução de 11% em agosto/2024, devido, principalmente, a valores contabilizados junto ao Banco ADGM.

Por fim, no **Ativo Não Circulante**, observam-se reduções nas contas de **Intangível e Imobilizado**, decorrentes, exclusivamente, de amortizações e depreciações, respectivamente. O saldo de **Investimentos** apresentou novamente um aumento de 4%, o qual vinculou-se ao consórcio com a empresa MAPFRE.



# 05. Informações Operacionais

## Balanço Patrimonial | Passivo

	ago/2024	AV	AH	jul/2024
<b>Passivo Circulante</b>	<b>17.433.912</b>	<b>127%</b>	<b>-1%</b>	<b>17.559.811</b>
Fornecedores	3.431.875	25%	2%	3.349.942
Obrigações Trabalhistas	2.035.971	15%	-3%	2.102.959
Obrigações Tributárias	3.331.987	24%	-3%	3.443.934
Empréstimos e Financiamentos	7.516.360	55%	-1%	7.607.872
Outros Passivos	1.117.719	8%	6%	1.055.106
<b>Passivo Não Circulante</b>	<b>2.489.071</b>	<b>18%</b>	<b>0%</b>	<b>2.489.071</b>
Empréstimos e Financiamentos - LP	1.426.161	10%	0%	1.426.161
Parcelamentos Tributários - LP	1.062.911	8%	0%	1.062.911
<b>Patrimônio Líquido</b>	<b>(6.153.830)</b>	<b>-45%</b>	<b>0%</b>	<b>(6.153.830)</b>
<b>Passivo e Patrimônio Líquido</b>	<b>13.769.154</b>	<b>100%</b>	<b>-1%</b>	<b>13.895.053</b>

AV% - Análise vertical – apresenta a representatividade de cada rubrica perante o total do passivo;  
 AH% - Análise horizontal - apresenta a variação mensal entre julho e agosto de 2024.

No quadro ao lado, apresenta-se a evolução das **dívidas** da Recuperanda, no que tange ao período compreendido entre **julho e agosto/2024**.

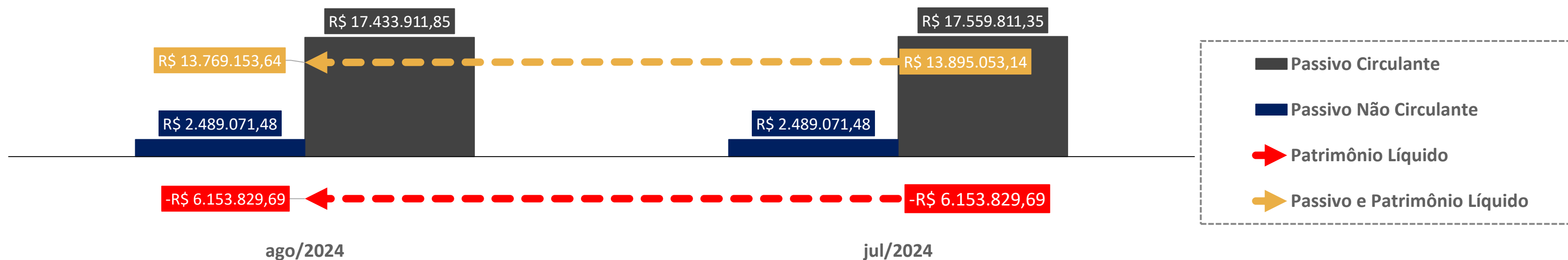
Primeiramente, com relação à rubrica de **Obrigações Trabalhistas**, observa-se uma redução de 3%, a qual correspondeu, majoritariamente, aos valores de INSS e IRRF. Ainda, nota-se a redução de 3% das **dívidas tributárias**, correspondendo, substancialmente, aos valores de ICMS e PIS/COFINS.

A rubrica de **Fornecedores** cresceu, aproximadamente, 2% em agosto/2024, influenciada, principalmente, por valores vinculados às empresas BREAD MIX INGREDIENTES LTDA e MOINHOS GALOPOLIS S.A.

A conta de **Empréstimos e Financiamentos** apresentou uma redução de 1% no período analisado. Tal variação decorreu de empréstimos junto ao Banco Volkswagen.

Simultaneamente, a rubrica de **Outros Passivos**, composta por valores de devoluções de clientes, adiantamentos e contas diversas a pagar, apresentou incremento de 6% no período.

É importante ressaltar que, além das movimentações apresentadas acima, as demais rubricas que compõem o **Passivo** da empresa não apresentaram variações significativas no período.

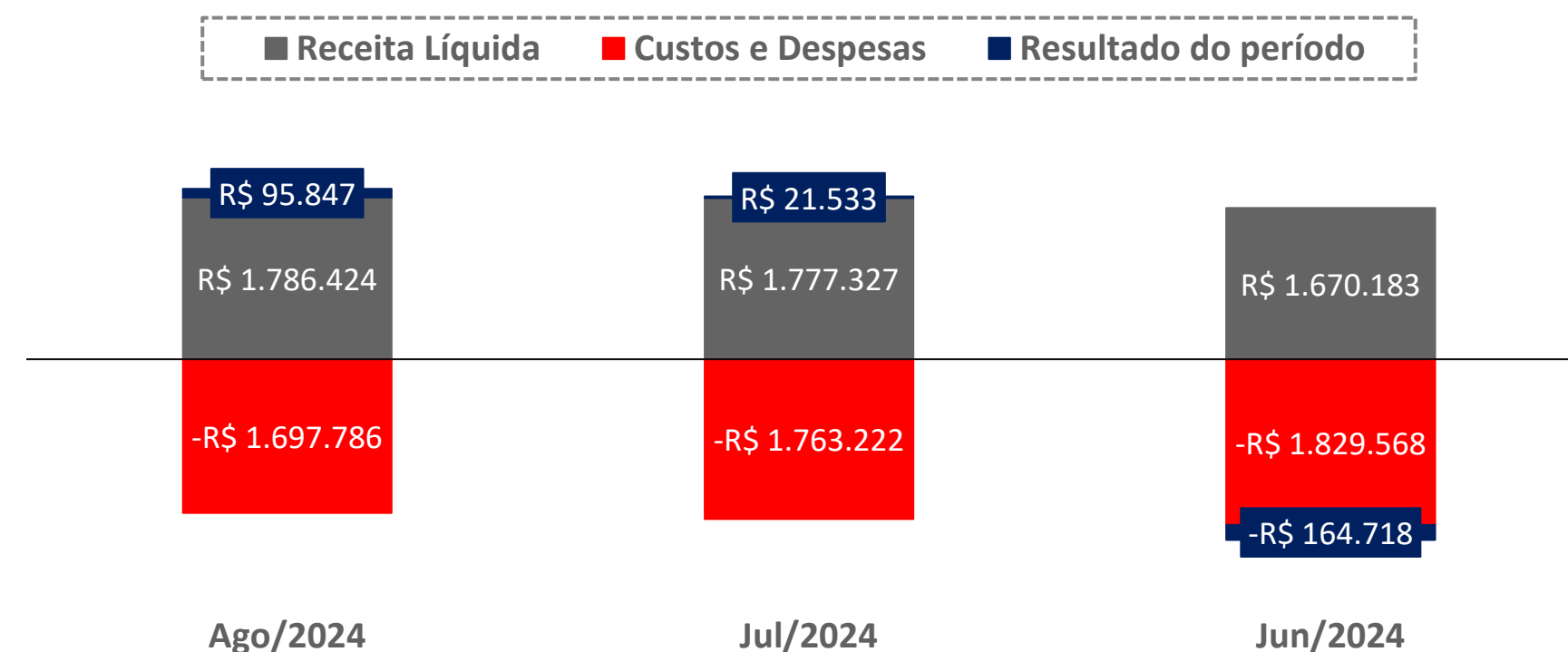


# 05. Informações Operacionais

## Demonstração do Resultado do Exercício | DRE

	Ago/2024	AH	Jul/2024
Receita Bruta de Vendas	2.282.635	0%	2.276.550
(-) Deduções da receita	(496.212)	-1%	(499.223)
<b>(=) Receita Líquida</b>	<b>1.786.424</b>	<b>1%</b>	<b>1.777.327</b>
<b>(-) Custos Mercadoria Vendidas</b>	<b>(1.079.106)</b>	<b>-8%</b>	<b>(1.169.478)</b>
(-) Despesas Operacionais	(560.203)	3%	(542.787)
(+) Outras despesas/receitas operacionais	7.209	-3%	7.429
<b>(=) Resultado Operacional</b>	<b>154.323</b>	<b>113%</b>	<b>72.490</b>
(+/-) Resultado Financeiro	(58.477)	15%	(50.957)
<b>(=) Resultado do Exercício</b>	<b>95.847</b>	<b>345%</b>	<b>21.533</b>

AH% - Análise horizontal - apresenta a variação mensal entre julho e agosto de 2024.



O **Demonstrativo de Resultados do Exercício (DRE)** detalha a performance financeira da empresa, além de ser uma ferramenta essencial para obtenção de uma visão clara a respeito da lucratividade e da eficiência operacional.

Ao lado, apresenta-se a evolução das **receitas, despesas, custos e resultados** da Recuperanda, no que concerne aos meses de **julho e agosto/2024**.

Em agosto/2024, a **Receita Líquida** da empresa apresentou um incremento de apenas 1% em relação ao período imediatamente anterior. Tal aumento foi impulsionado, principalmente, pela redução de 1% nas **deduções sobre receita**, alcançando o menor nível de deduções registrado no exercício social atual.

Da mesma forma, o montante dispendido com os **Custos das Mercadorias Vendidas (CMV)** também registrou redução no período: 8%.

Nos últimos oito meses, os **custos operacionais** se mantiveram constantes, perfazendo, mensalmente, cerca de R\$ 1,1 a 1,3 milhão; tal situação demonstra estabilidade no custo do processo operacional.

Destaca-se um aumento de 3% nas **Despesas Operacionais**. Os valores mais expressivos corresponderam a fretes, descontos concedidos, manutenção de veículos e aluguéis.

Com relação ao **Resultado Financeiro**, nota-se que 48% do montante está atrelado a valores de descontos concedidos, totalizando R\$ 27.793,31.

Por fim, destaca-se que a Recuperanda apresentou **lucro contábil** no mês de agosto/2024: R\$ 95 mil reais.

No que tange ao período compreendido entre janeiro e agosto/2024, houve a contabilização de um **lucro contábil acumulado** de R\$ 645.930,12.



# 05. Informações Operacionais

## Indicadores Financeiros

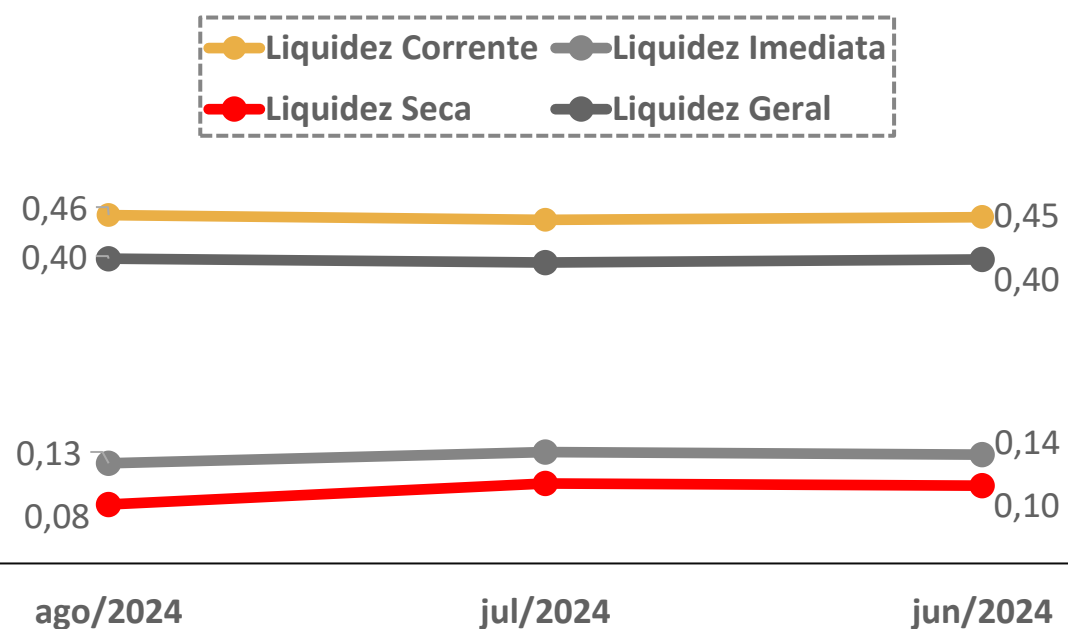
Os indicadores financeiros são métricas que coletam e geram informações sobre um determinado aspecto das demonstrações financeiras, sobretudo acerca da saúde financeira da organização e o quão rentável ela pode ser. Abaixo, apresenta-se alguns indicadores recomendados pela literatura de Finanças Corporativas:

Índices de Liquidez	<b>Liquidez Corrente:</b> mede a relação entre o ativo circulante e o passivo circulante. Se a liquidez corrente for superior a 1,0, o capital de giro é positivo.	$\frac{\text{Ativo Circulante}}{\text{Passivo Circulante}}$
	<b>Liquidez Seca:</b> mede a capacidade que ativos circulantes de maior liquidez têm para cobrir o passivo circulante.	$\frac{\text{Ativo Circulante} - \text{Estoques}}{\text{Passivo Circulante}}$
	<b>Liquidez Geral:</b> mede a capacidade de pagamento a Longo Prazo, ou seja, quanto há de ativo circulante e realizável a longo prazo para cada R\$ 1,00 de dívidas de curto e longo prazo.	$\frac{\text{Ativo Circulante} + \text{Ativo Realizável a Longo Prazo}}{\text{Passivo Circulante} + \text{Passível Exigível a Longo Prazo}}$
Índices de Endividamento	<b>Participação do Capital de Terceiros:</b> representa a relação entre capitais de terceiros e recursos totais.	$\frac{\text{Passivo Circulante} + \text{Passivo Não Circulante}}{\text{Passivo Total}}$
	<b>Endividamento de curto prazo:</b> evidencia a concentração de obrigações vencíveis em até um exercício, em relação ao total de obrigações.	$\frac{\text{Passivo Circulante}}{\text{Passivo Circulante} + \text{Passivo Não Circulante}}$
Índices de Lucratividade	<b>Margem Bruta:</b> representa o quanto a empresa obtém de lucro para cada R\$1,00 vendido, descontando somente o custo da mercadoria/serviço vendido. Quanto maior, melhor.	$\frac{\text{Lucro Bruto}}{\text{Receita Líquida}}$
	<b>EBITDA:</b> representa o resultado de lucros antes de juros, impostos, depreciação e amortização. Quanto maior o resultado, melhor está a empresa.	$\frac{\text{Lucro Operacional} + \text{Juros} + \text{Impostos} + \text{Depreciação} + \text{Amortização}}{\text{Receita Líquida}}$
	<b>Margem Líquida:</b> representa o quanto a empresa obtém de lucro para cada R\$1,00 vendido. Quanto maior, melhor.	$\frac{\text{Lucro Líquido}}{\text{Receita Líquida}}$

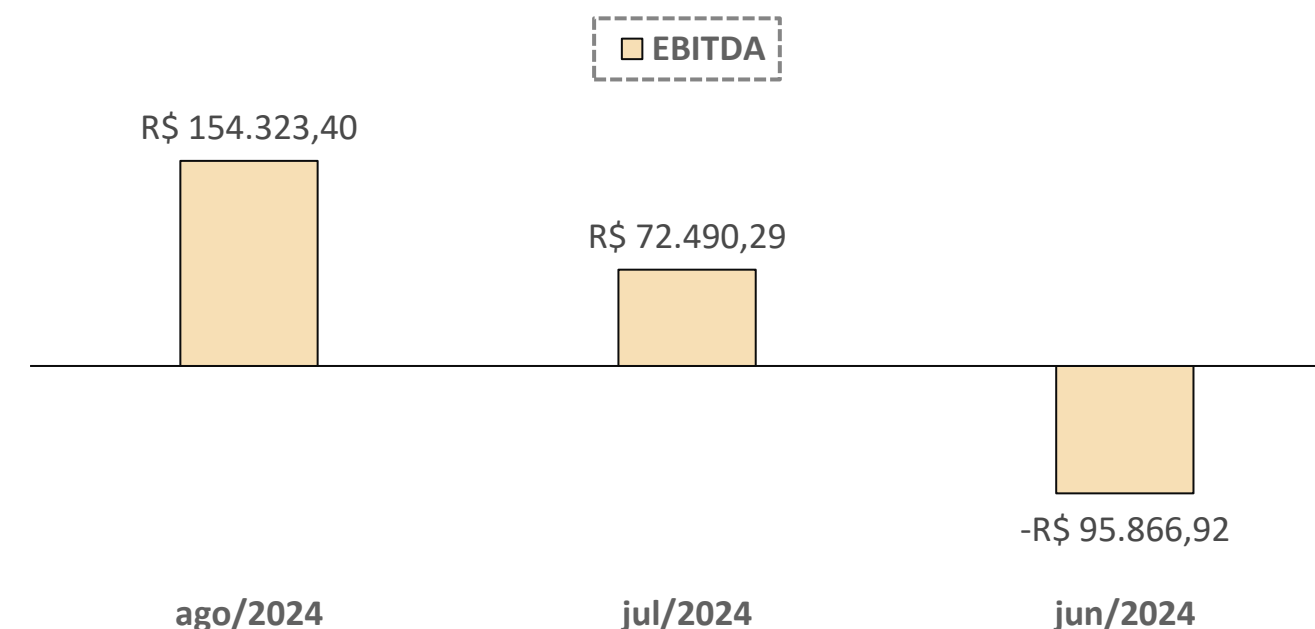
# 05. Informações Operacionais

## Indicadores Financeiros

### Índices de Liquidez

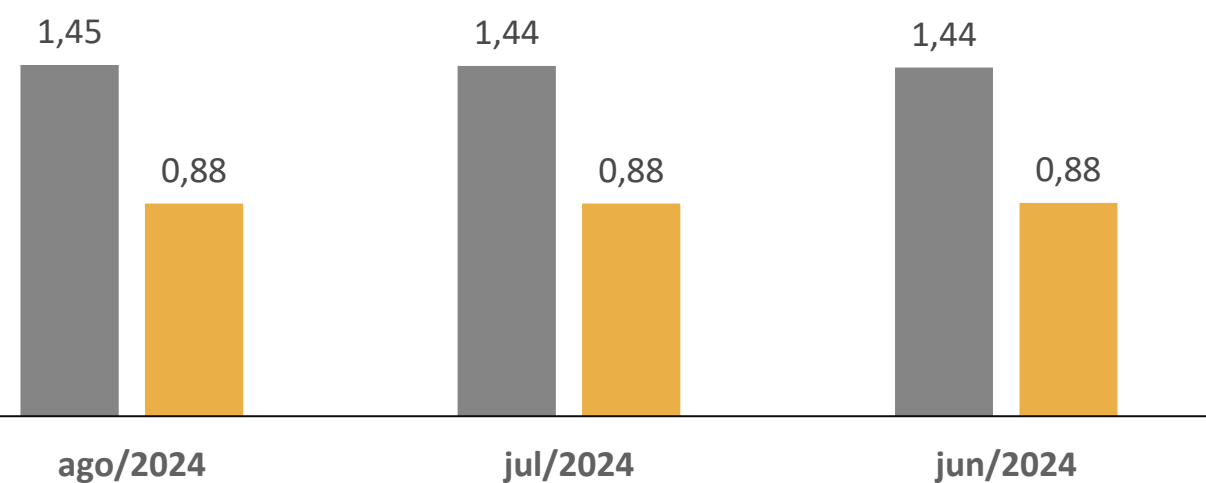


### EBITDA

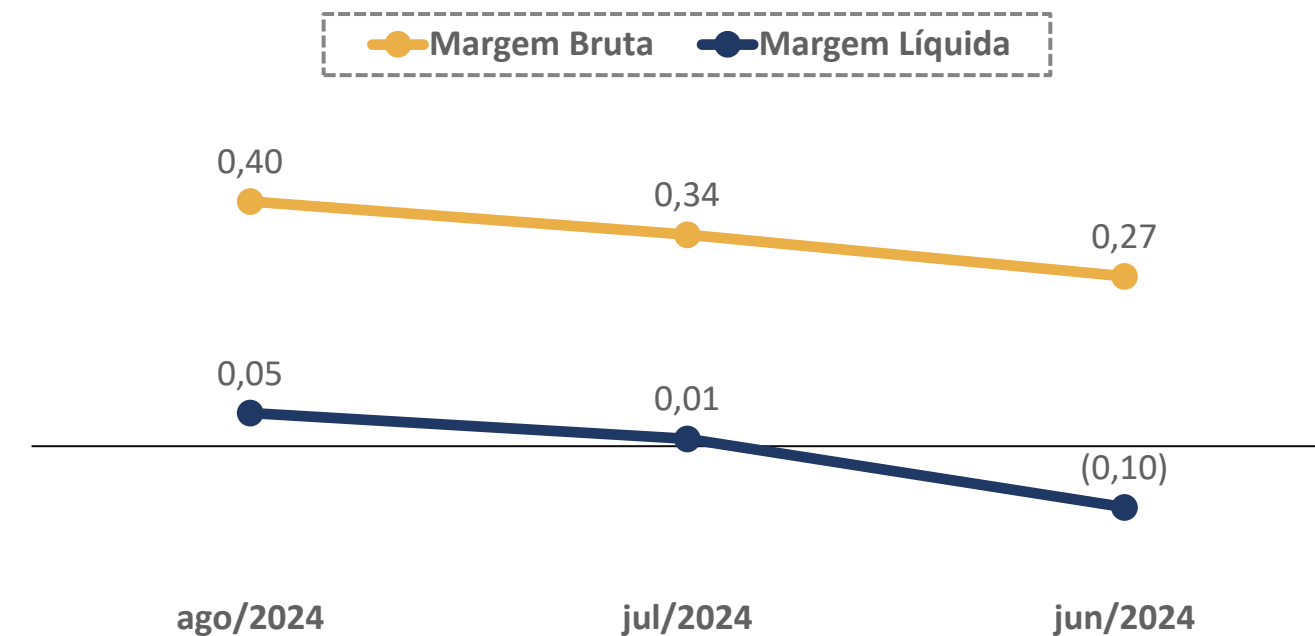


### Índices de Endividamento

■ Participação do Capital de Terceiros ■ Endividamento de Curto Prazo



### Margem Bruta x Margem Líquida



# 06. Plano de Recuperação Judicial

## Condições de Pagamento

Apresenta-se, abaixo, um quadro resumo correspondente às condições de pagamento previstas no Plano de Recuperação apresentado pela Recuperanda em 20/06/2023 (Evento 62).

Destaca-se que as condições de pagamento foram aprovadas na **Assembleia-Geral de Credores realizada no dia 23/04/2024**. Aguarda-se a homologação do plano de recuperação judicial.

CLASSE	SUBCLASSE	MESES DE CARÊNCIA	PRAZO TOTAL PARA A QUITAÇÃO DO CRÉDITO	DESÁGIO	FORMA DE PAGAMENTO	ATUALIZAÇÃO DO CRÉDITO
Trabalhista	Até 10 salários mínimos	Não há	12 meses, a partir da data de homologação do PRJ	Não há	Não mencionado	Não mencionado
	Créditos acima de 10 salários mínimos	Não mencionado	Não mencionado	Não mencionado	Não mencionado	Não mencionado
Garantia Real	Não mencionado	Não mencionado	Não mencionado	Não mencionado	Não mencionado	Não mencionado
Quirografária	Operacionais Parceiros	12 meses, a partir da data de homologação do PRJ	5 anos	20%	O pagamento será realizado em parcelas anuais	TR + 2% a.a.
	Operacionais Ordinários			80%		
	Financeiros Parceiros	18 meses, a partir da data de homologação do PRJ	10 anos	40%		
	Financeiros Ordinários			80%		
ME / EPP	Operacionais Parceiros	12 meses, a partir da data de homologação do PRJ	5 anos	20%	O pagamento será realizado em parcelas anuais	TR + 2% a.a.
	Operacionais Ordinários			80%		

Demais informações a respeito das condições de pagamento previstas no plano de recuperação judicial podem ser acessadas pelo site <https://vonsaltiel.com.br/recuperacao-judicial/>.

# 07. Considerações Finais

**Diante do exposto**, a Administração Judicial vem, com o devido acato, perante Vossa Excelência, requerer:

- a) o recebimento do relatório de atividades da Recuperanda, referente ao mês de **agosto/2024**, a fim de fornecer a todas as partes interessadas os principais tópicos do processo de recuperação em questão até o momento;
- b) após a devida análise pelos órgãos competentes, o julgamento do presente relatório.

Sendo o que se cumpria reportar, a Administração Judicial permanece à disposição desse douto Juízo, bem como da coletividade dos credores e das recuperandas para os esclarecimentos que se fizerem necessários.

Nesses Termos,  
É o Relatório.

São Gabriel/RS, 12 de novembro de 2024.

**GERMANO VON SALTIEL**  
**VON SALTIEL ADMINISTRAÇÃO JUDICIAL**  
**OAB/RS 68.999**

**JULIANA RESCHKE**  
**CRC/RS 104.037/O**

# 08. Anexos


Registros fotográficos realizados durante visita à sede da Recuperanda



**01.** Máquinas para cortar pão



**02.** Operação



**03.** Parte externa da empresa



**04.** Produtos prontos



**05.** Produtos prontos



**06.** Matéria-prima



**VON SALTIEL**  
ADMINISTRAÇÃO JUDICIAL

---

**Telefones**

(51) 3414-6760 / (48) 3197-2969

**Whats Business**

(51) 99171-7069

**Endereço de e-mail**

atendimento@vonsaltiel.com.br

**Website**

www.vonsaltiel.com.br