



Relatório Mensal de Atividades

Novembro e Dezembro de 2023

TRIVIUM USINAGEM INDUSTRIAL LTDA.

INCIDENTE PROCESSUAL Nº 5067392-04.2023.8.21.0001

RECUPERAÇÃO JUDICIAL N.º 5014314-95.2023.8.21.0001

1º JUÍZO DA VARA REGIONAL EMPRESARIAL DA COMARCA DE PORTO ALEGRE - RS

JUIZ: DR. GILBERTO SCHAFFER

Sumário

01 Considerações iniciais

02 Cronograma Processual

03 Informações sobre a Recuperanda

04 Estrutura do Passivo

05 Informações Operacionais

06 Plano de Recuperação Judicial

07 Considerações

07 Anexos



01. Considerações Iniciais

Função do Administrador Judicial

O Administrador Judicial é o agente auxiliar da justiça e de confiança do Juiz que, ao assumir as suas funções, compromete-se a bem e fielmente desempenhar o encargo, com as responsabilidades a ele inerentes. O principal dever da Administração Judicial na Recuperação Judicial consiste em fiscalizar as atividades do devedor, porquanto este permanece na gestão empresarial.

O resultado dessa fiscalização é materializado por meio da apresentação de relatórios mensais de atividades (RMA), cujo dever é estabelecido à Administração Judicial no art. 22, II, 'c', da Lei n.º 11.101/05 (LRF), recentemente incluída pela Lei n.º 14.112/20, segundo o qual:

Art. 22. Ao administrador judicial compete, sob a fiscalização do juiz e do Comitê, além de outros deveres que esta Lei lhe impõe:

II – na recuperação judicial:

c) apresentar ao juiz, para juntada aos autos, relatório mensal das atividades do devedor, fiscalizando a veracidade e a conformidade das informações prestadas pelo devedor; (Redação dada pela Lei nº 14.112, de 2020).

As informações apresentadas nos relatórios serão baseadas em dados contábeis, financeiros e operacionais apresentados pela Recuperanda, sob as penas do art. 171 da LRF. Tais informações, todavia, **não serão objeto de exame independente ou de procedimento de auditoria**, de forma que não se poderá garantir ou afirmar a sua correção, precisão e completude.

Isso porque, como bem referem Daniel Carnio e Alexandre Correa, “a intenção do legislador nessa norma é a de que a administração verifique a plausibilidade e a veracidade da documentação apresentada pelo devedor, servindo como efetivo ente fiscalizatório”. Mais adiante, acrescentam que “a inclusão da alínea ‘c’, inciso II, do referido artigo não ocorreu para responsabilizar o auxiliar do juízo por informações inverídicas prestadas pela recuperanda”, mas sim para obrigá-lo “a fiscalizar essas informações e conferir, dentro das suas possibilidades de trabalho, se os dados possuem lastro na realidade da empresa” (COSTA, Daniel Carnio. Comentários à lei de recuperação de empresas e falência: Lei 11.101, de 09 de fevereiro de 2005/ Daniel Carnio Costa, Alexandre Correa Nasser de Melo – Curitiba: Juruá, 2021, pp. 107-109).

O presente relatório, portanto, não objetiva atestar a veracidade e a conformidade das informações contábeis e financeiras prestadas pelo devedor. Objetiva, por outro lado, conferi-las, a fim de aferir se guardam embasamento com a realidade coletada pela Administração Judicial nas vistorias – físicas ou virtuais – realizadas nas instalações da devedora.

01. Considerações Iniciais

Função do Administrador Judicial

Nesse sentido, o presente relatório tem como objetivo reunir, de forma sintética, as informações operacionais, financeiras, econômicas e processuais da Recuperação Judicial da Empresa **TRIVIUM USINAGEM INDUSTRIAL LTDA.**, ofertando ao Juiz, ao Ministério Público, aos credores e aos demais interessados um relato transparente dos principais fatos ocorridos no período analisado.

O período objeto de análise processual e operacional corresponde aos meses de novembro e dezembro/2023.

Ao lado, apresenta-se as atividades desempenhadas por esta Equipe Técnica.

Resumo das Atividades de Competência da AJ

Atendimento e prestação de informações aos credores;

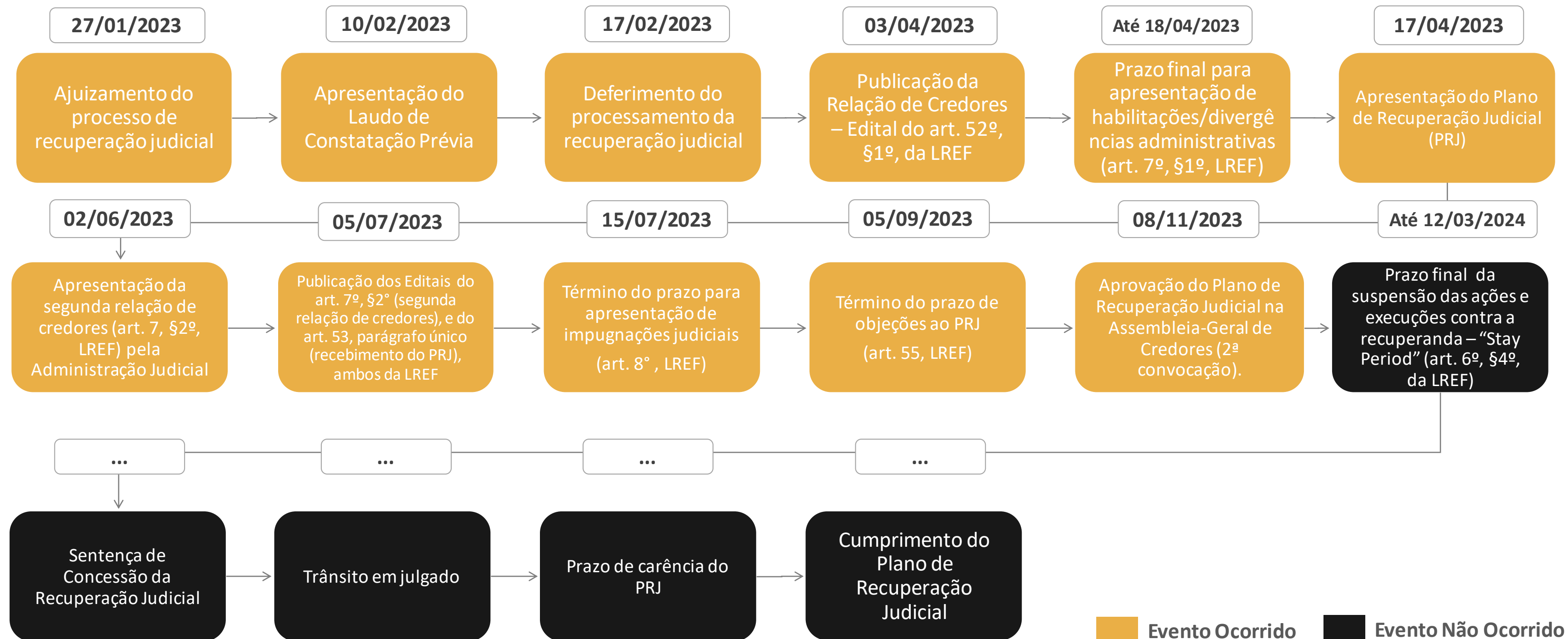
Solicitação e análise da documentação contábil, bem como das atividades da Recuperanda;

Vistoria à sede da Recuperanda, de forma a verificar a continuidade da atividade e angariar informações sobre a operação;

Elaboração dos Relatórios Mensais de Atividades (RMA), fiscalização dos procedimentos inerentes ao correto andamento do processo de recuperação judicial e prestação de informações à Vara Regional Empresarial de Porto Alegre – RS.

02. Cronograma Processual


Trivium Usinagem Industrial LTDA.



03. Informações sobre a Recuperanda

Principais Informações

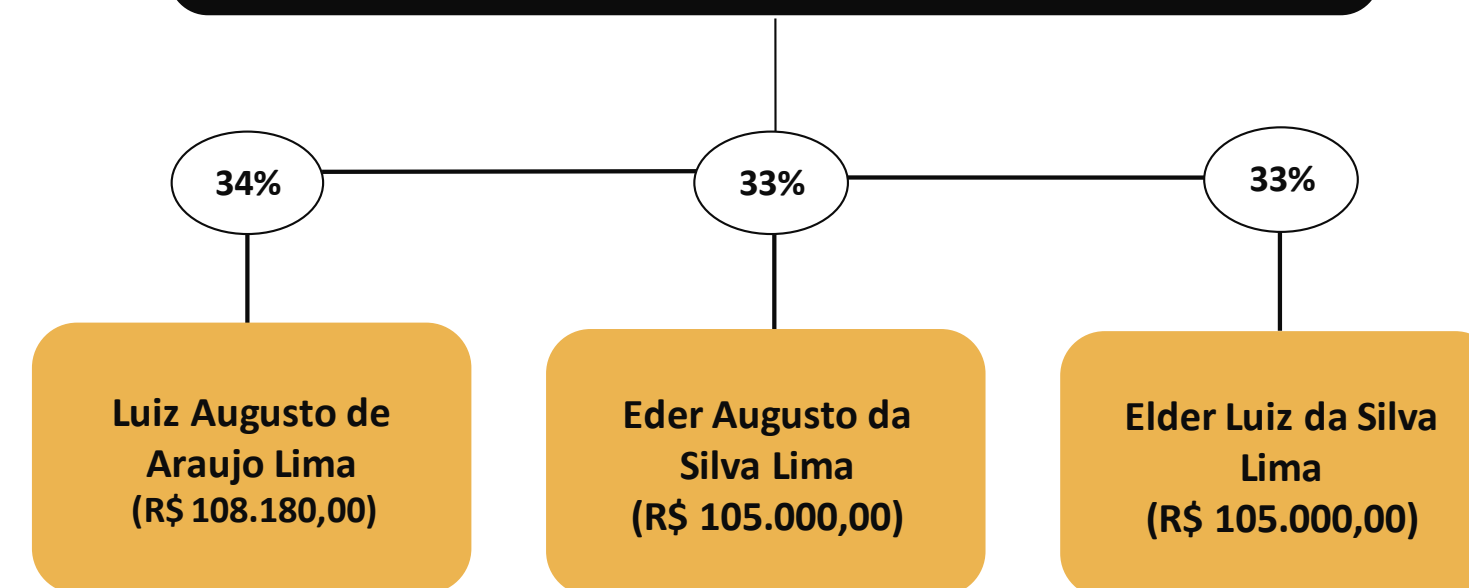
Atividade Principal



-  **Razão Social:** Trivium Usinagem Industrial LTDA.
-  **CNPJ:** 05.687.713/0001 - 99
-  **Matriz:** Rua Vereador Ruy Souza Feijó, nº 100/120, Bairro Distrito Industrial, Cachoeirinha/RS
-  **Natureza Jurídica:** Sociedade Empresária Limitada
-  **Objeto Social:** Fabricação de máquinas para a indústria metalúrgica, peças e acessórios.
-  **Capital Social:** R\$ 318.180,00

Quadro Societário

Trivium Usinagem Industrial LTDA.

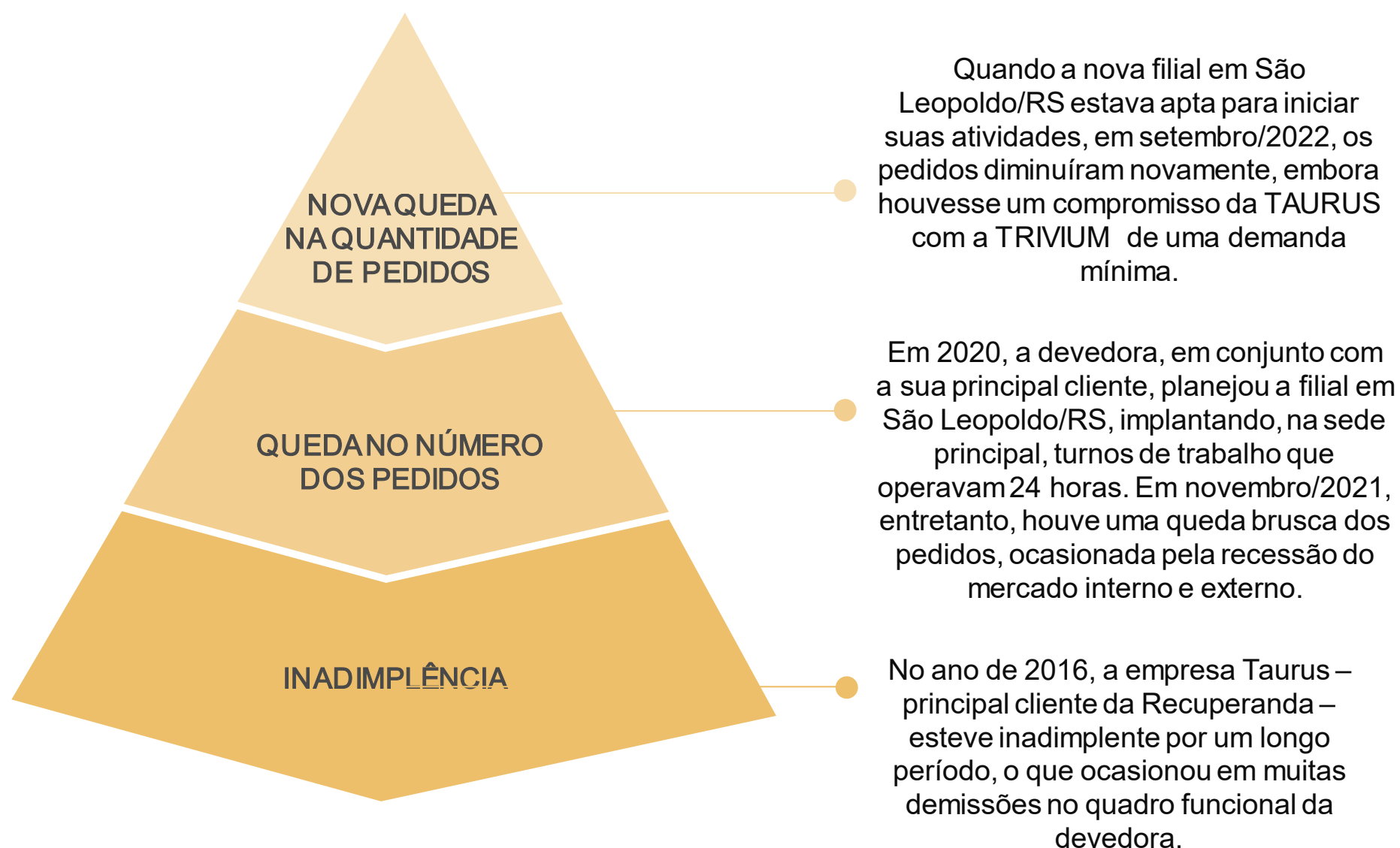


Informações com base na 15ª Alteração e Consolidação do Contrato Social, assinada em 21/07/2021.

03. Informações sobre a Recuperanda

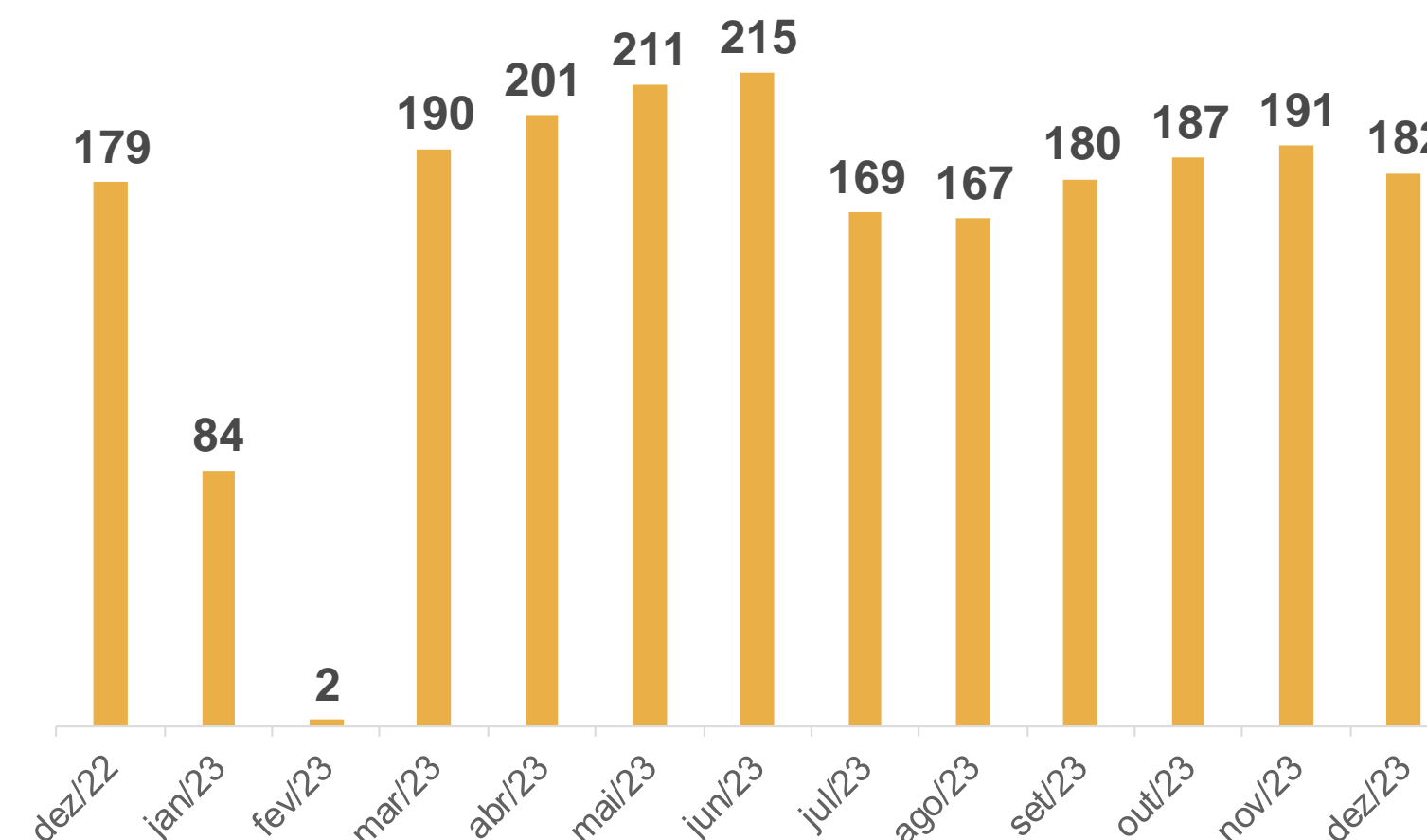
Outras Informações

Causas da Crise



Quadro Funcional

Apresenta-se, a seguir, a evolução do quadro funcional da Recuperanda, conforme informações encaminhadas pela sua administração. Destaca-se que todos os funcionários são contratados pelo regime CLT.



Ainda, ressalta-se que as folhas salariais dos CNPJs 05.687.713/0001-99 e 05.687.713/0003-50, referentes ao mês de fevereiro/2023, não foram disponibilizadas, bem como a documentação correspondente à filial 05.687.713/0002-70, no que concerne ao período de março a dezembro/2023.

03. Informações sobre a Recuperanda

Outras Informações

Títulos Protestados

Com base na consulta realizada no dia 25 de janeiro de 2023 no site de Cartórios e Protestos (<https://site.cenprotnacional.org.br/>), apresenta-se, abaixo, quadro resumo dos títulos protestados:

Cartório	Cidade	Nº de Títulos	Valores
TABELIONATO DE PROTESTO DE TÍTULOS	Cachoeirinha/RS	174	R\$ 970.875,50
TABELIONATO DE PROTESTO	São Leopoldo/RS	72	R\$ 333.502,88
1º TABELIONATO DE PROTESTO DE TÍTULOS	Porto Alegre/RS	2	R\$ 19.587,50
2º TABELIONATO DE PROTESTO DE TÍTULOS	Porto Alegre/RS	2	R\$ 13.198,50
TOTAL		250	R\$ 1.337.164,38

Passivo Contingente

A Administração Judicial elaborou um quadro resumo a respeito dos processos em que, atualmente, a Devedora é ré. As informações foram retiradas do documento disponibilizado nos autos do processo (Evento 1).

Natureza	Nº de Processos	Valor da Ação
Ação Declaratória	1	R\$ 124.000,00
Ação Indenizatória	1	R\$ 1.500,00
Cumprimento de Sentença	1	R\$ 14.899,75
Embargos à Execução	2	R\$ 80.357,14
Execução de Título Extrajudicial	1	R\$ 83.092,96
Execução Fiscal	5	R\$ 5.196.557,01
Indenização por Dano Material	1	R\$ 90.000,00
Mandado de Segurança	3	R\$ 902.527,23
Reclamatória Trabalhista	11	R\$ 576.674,14
TOTAL	26	R\$ 7.069.608,23

Demais Informações

Conforme informações repassadas pelos representantes da Empresa e ratificadas pelos registros contábeis, **as obrigações contraídas após o ajuizamento da Recuperação Judicial**, como salários e fornecedores, estão sendo adimplidas mensalmente. No entanto, conforme demonstrado na página 10 deste relatório, há tributos em atraso.



Em relação aos honorários da **Administração Judicial**, destaca-se que, até o momento de elaboração deste relatório, não havia valores em aberto.



Na documentação contábil dos meses de novembro e dezembro/2023, observa-se a contabilização de acréscimos e reduções nas subcontas do **Ativo Imobilizado**, as quais foram provenientes das compras realizadas e dos valores depreciados, respectivamente.



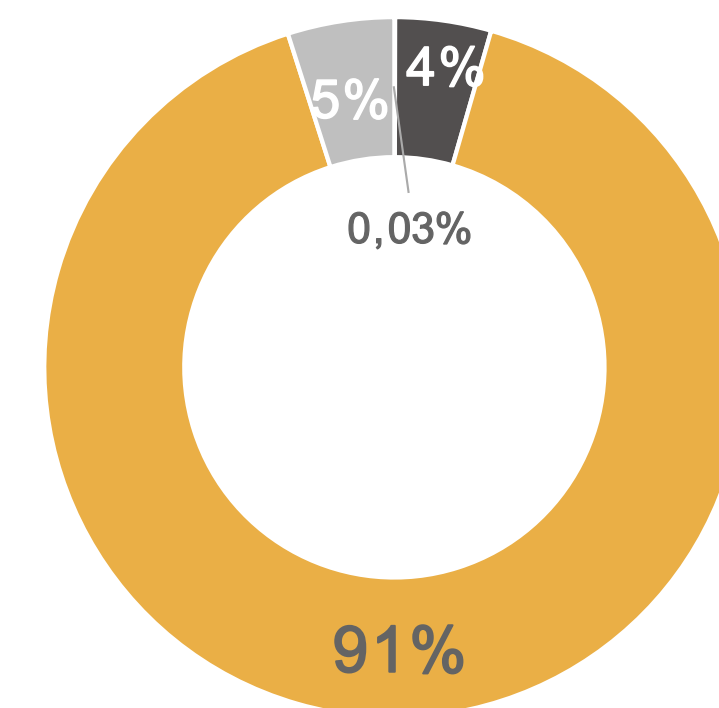
04. Estrutura do Passivo

Passivo Sujeito à Recuperação Judicial

O edital do art. 7º, §2º, da LREF, reflete a segunda relação de credores e perfaz o montante total de **R\$ 20.241.415,00**, conforme tabela abaixo apresentada:

CLASSES	VALORES DO EDITAL	ART. 52, § 1º, LRF	VALORES DO EDITAL ART. 7, § 2º, LRF E NÚMERO DE CREDORES	
			VALORES	NÚMERO
Classe I - Trabalhista		R\$ 359.743,22	R\$ 6.715,72	1 1%
Classe II - Garantia Real		R\$ 4.725.153,74	R\$ 896.171,41	2 2%
Classe III - Quirografários		R\$ 14.097.905,01	R\$ 18.342.466,34	47 53%
Classe IV - ME/EPP		R\$ 3.479.805,72	R\$ 996.061,53	38 43%
TOTAL		22.662.608	20.241.415,00	88 100%

- Classe I - Trabalhista
- Classe II - Garantia Real
- Classe III - Quirografários
- Classe IV - ME/EPP



Atualmente, lista é composta por 88 credores no total. Abaixo, apresenta-se os principais credores do processo:

CLASSES	PRINCIPAIS CREDORES	VALORES (R\$)	% SOBRE O PASSIVO SUJEITO
Classe III - Quirografários	BANCO DO BRASIL S/A	R\$ 6.892.149,87	34,0%
Classe III - Quirografários	RZ FERRAMENTAS IND. E COMERCIO LTDA	R\$ 2.726.013,37	13,5%
Classe III - Quirografários	FORCE TOOLS EIRELI-ME	R\$ 2.486.744,19	12,3%
Classe III - Quirografários	ITAU UNIBANCO S/A	R\$ 1.655.739,18	8,2%
Classe III - Quirografários	CAIXA ECONOMICA FEDERAL	R\$ 1.025.827,58	5,1%
Classe III - Quirografários	BANCO SANTANDER (BRASIL) S/A	R\$ 817.305,20	4,0%
-	DEMAIS CREDORES	R\$ 4.637.635,61	22,9%
TOTAL		R\$ 20.241.415,00	100,0%

04. Estrutura do Passivo

Passivo Extraconcursal

Passivo Extraconcursal - Outros

Como créditos extraconcursais enquadram-se, principalmente, (i) o passivo fiscal e operações de adiantamento de contrato de câmbio, (ii) cessão fiduciária de títulos e direitos creditórios, (iii) alienação fiduciária e (iv) arrendamento mercantil (leasing).

Abaixo, segue quadro resumo elaborado pela Administração Judicial, com base no relatório disponibilizado nos autos do processo (Evento 1):

Instituição Financeira	Tipo de Garantia	Saldo a Pagar
Banco ABC	Cessão Fiduciária	R\$ 2.000.000,00
Banco do Brasil	Financiamento de exportação/importação	R\$ 2.837.359,23
Banco do Brasil	Cédula de Crédito Bancário	R\$ 1.320.000,00
Banco Daycoval	Arrendamento Mercantil	R\$ 336.000,00
Banco Santander	Alienação Fiduciária	R\$ 170.445,13
Cooperativa Sicredi S.A.	Cédula de Crédito Bancário	R\$ 2.122.719,04
Taurus Armas S.A.	Cessão Fiduciária	R\$ 803.333,33
Romi S.A.	Contratos com Reserva de Domínio	R\$ 7.248.043,66
Cooperativa de Crédito Unicred Região dos Vales LTDA	Cédula de Crédito	R\$ 1.103.070,68
TOTAL		R\$ 17.940.971,07

Passivo Extraconcursal - Tributário

O passivo fiscal em atraso, até o momento, é de R\$ 41.509.813,54*, sendo constituído por:

Natureza do Tributo	Valor	%
PARCELAMENTOS TRIBUTÁRIOS	R\$ 16.470.095,72	40%
INSS	R\$ 1.925.993,83	5%
IRPJ/CSLL	R\$ 977.235,99	2%
PIS/COFINS	R\$ 1.422.457,34	3%
IRRF	R\$ 147.415,00	0%
FGTS	R\$ 76.967,58	0%
IMPOSTO SINDICAL	R\$ 936,99	0%
DEMAIS TRIBUTOS	R\$ 27.751,47	0%
e-CAC	R\$ 2.097.275,81	5%
DÍVIDA ATIVA	R\$ 18.363.683,81	44%
TOTAL	R\$ 41.509.813,54	100%

Destaca-se que, os saldos acima foram coletados do balancete contábil do mês de dezembro/2023, além das informações retiradas do Relatório do e-CAC, ambos disponibilizados pelos representantes da Devedora.


Ainda, vale mencionar que, com base na consulta realizada no dia 25 de janeiro de 2024, no site da Procuradoria-Geral da Fazenda Nacional (<https://www.listadevedores.pgfn.gov.br/>), a Administração Judicial verificou que há valores inscritos em Dívida Ativa, conforme exposto na tabela acima.

05. Informações Operacionais

Econômico-Financeiras



Esta seção explora as principais variações econômicas, financeiras e patrimoniais da Recuperanda, mediante a análise dos principais indicadores que evidenciam a evolução do processo de recuperação da empresa.



De maneira a retratar essa evolução, foram utilizadas, para este Relatório Mensal de Atividades, informações pertinentes a exercícios pretéritos, e também dos balancetes dos períodos de **novembro e dezembro/2023**, disponibilizados a esta equipe técnica.



A Administração Judicial, com o objetivo de trazer transparência ao processo de Recuperação Judicial, dispõe de site específico (www.vonsaltiel.com.br), no qual disponibiliza aos credores e aos demais interessados os principais documentos do presente processo.



A integralidade da documentação está disponível em arquivo digital (PDF) em página compartilhada em nuvem do Dropbox, por meio do link do ícone acima; ou, ainda, poderá ser solicitada à Administração Judicial, que, como já tem feito, a encaminhará via e-mail.

05. Informações Operacionais

Balanço Patrimonial | Ativo

	dez/2023	AV	AH	nov/2023
Ativo Circulante	20.476.204	32%	-5%	21.481.369
Disponibilidades	1.131.013	2%	-11%	1.263.995
Clientes	583.515	1%	-75%	2.301.559
Estoques	12.451.900	19%	8%	11.505.147
Adiantamentos	718.661	1%	-14%	837.826
Impostos a Recuperar	5.488.118	8%	0%	5.466.038
Outros Ativos	102.995	0%	-4%	106.803
Ativo Não Circulante	44.395.198	68%	-1%	44.737.588
Investimentos	477.203	1%	0%	477.203
Impostos de Recuperar	771.179	1%	-10%	854.155
Imobilizado	38.748.019	60%	0%	38.854.222
Intangível	243.558	0%	-3%	251.028
Demais Ativos	4.155.238	6%	-3%	4.300.980
Total do Ativo	64.871.401	100%	-2%	66.218.957

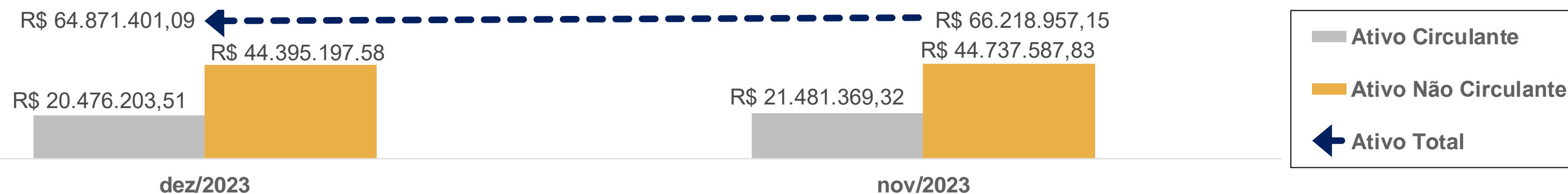
AV% - Análise vertical – apresenta a representatividade de cada rubrica perante o total do ativo;
 AH% - Análise horizontal - apresenta a variação mensal entre novembro e dezembro/2023.

No período compreendido entre novembro e dezembro/2023, destaca-se uma redução de 5% nas contas do **Ativo Circulante**. Nota-se uma diminuição de 75% na rubrica **Clientes**, a qual foi contabilizada de forma sintética - “Clientes Nacionais”- , inviabilizando qualquer análise sobre as movimentações da conta.

O montante de **Adiantamentos** apresentou queda de 14% no período; a principal movimentação atrelou-se a subconta de **Adiantamentos a Empregados**. Ademais, é importante destacar que, a conta **Estoques**, sofreu um aumento de 8%; tal variação está vinculada, principalmente, a produtos finalizados em estoque.

Com relação ao **Ativo Não Circulante**, a principal variação no período analisado, ocorreu na rubrica de **Impostos a Recuperar**, movimentando, aproximadamente, R\$ 83 mil reais.

Por fim, ressalta-se que a conta de **Demais Ativos** apresentou uma queda de 3%, gerando uma variação de R\$ 170 mil na subconta de **Interfiliais**. É importante destacar que, tal conta é utilizada para movimentar produtos entre as filias da Recuperanda.



05. Informações Operacionais

Balanço Patrimonial | Passivo

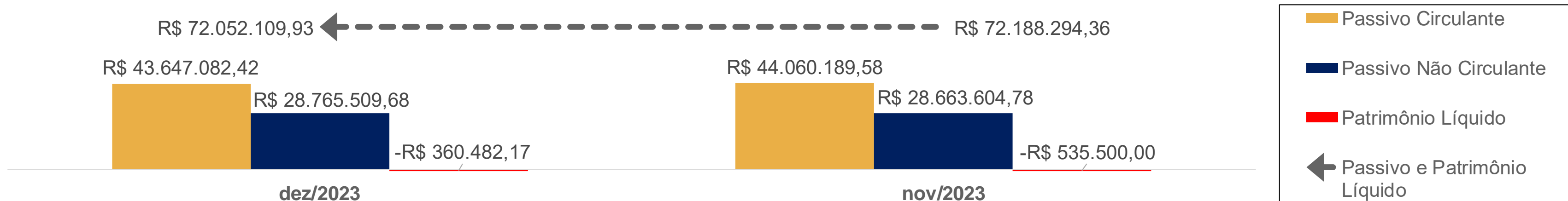
	dez/2023	AV	AH	nov/2023
Passivo Circulante	43.647.082	60%	-1%	44.060.190
Fornecedores	9.642.139	13%	-5%	10.116.469
Empréstimos e Financiamentos	19.184.708	26%	1%	18.918.603
Obrigações Trabalhistas	3.182.242	4%	-22%	4.072.120
Obrigações Tributárias	7.727.850	11%	0%	7.693.465
Outros Passivos	3.910.143	5%	20%	3.259.532
Passivo Não Circulante	28.765.510	40%	0%	28.663.605
Empréstimos e Financiamentos	12.225.541	17%	-3%	12.631.237
Obrigações Tributárias	11.169.691	15%	0%	11.169.691
Provisões	1.543.842	2%	73%	890.500
Conta Corrente - Interfiliais	3.826.435	5%	-4%	3.972.177
Patrimônio Líquido	(360.482)	0%	-33%	(535.500)
Passivo e Patrimônio Líquido	72.052.110	100%	0%	72.188.294

AV% - Análise vertical – apresenta a representatividade de cada rubrica perante o total do passivo;
 AH% - Análise horizontal - apresenta a variação mensal entre novembro e dezembro/2023.

Quanto ao passivo apresentado, a conta **Empréstimos e Financiamentos**, em dezembro/2023, registrou um aumento de 1%, quando comparado ao período imediatamente anterior. Com base na documentação enviada pelos representantes da empresa, identificou-se que esse aumento ocorreu, principalmente, devido a valores junto ao Banco do Brasil. Por outro lado, houve uma queda de 3% na rubrica de **Empréstimos e Financiamentos** do Passivo Não circulante.

Ainda, nota-se uma redução de 22% na rubrica de **Obrigações Trabalhistas**. O principal motivo da queda foi em virtude de um ajuste na provisão de valores trabalhistas, o qual produziu uma redução de, aproximadamente, R\$ 1,2 milhão. Contudo, ao analisar o balanço, foi possível identificar que houve a contabilização de R\$ 483 mil em **Contingências Trabalhistas**. Tal movimentação foi o principal motivo do aumento de 73% na conta de **Provisões** do Passivo Não Circulante.

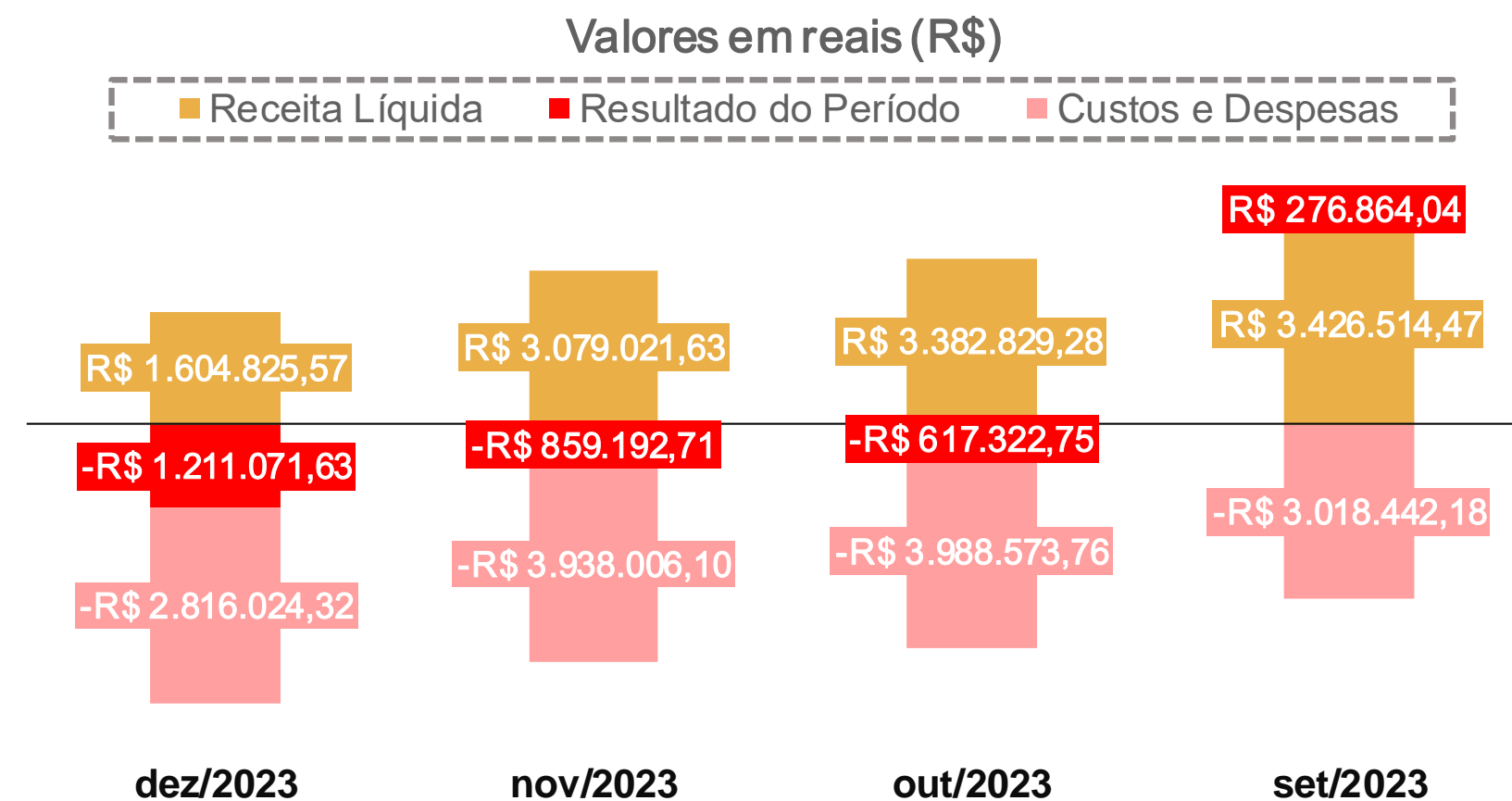
Por fim, houve uma diminuição de 4% no montante contabilizado como **Conta Corrente – Interfiliais**. É importante salientar que essa conta está vinculada a movimentações do Ativo Não Circulante, conforme apresentado na página 12 deste relatório.



05. Informações Operacionais

Demonstração do Resultado do Exercício | DRE

	dez/2023	AH	nov/2023
Receita Bruta de Vendas	1.823.480	-55%	4.013.897
(-) Deduções da receita	(218.654)	-77%	(934.876)
(=) Receita Líquida	1.604.826	-48%	3.079.022
<hr/>			
(-) Custos Mercadoria Vendidas	(2.467.530)	-20%	(3.092.140)
(-) Despesas Operacionais	(501.948)	-1%	(509.431)
(+) Outras receitas/despesas operacionais	127	-161%	(208)
(=) Resultado Operacional	(1.364.526)	161%	(522.757)
(+/-) Resultado Financeiro	153.454	-146%	(336.435)
(=) Resultado do Exercício	(1.211.072)	41%	(859.193)



AH% - Análise horizontal - apresenta a variação mensal entre novembro e dezembro/2023.

No gráfico acima, está exposta a evolução das receitas, despesas, custos e resultados da Recuperanda no que diz respeito aos meses de novembro e dezembro de 2023.

Com relação à **Receita Líquida**, nota-se uma queda considerável em dezembro/2023: 48%. Foi possível observar que, ao contrário da expressiva redução no faturamento, as **Despesas Operacionais** apresentaram uma diminuição insignificante - apenas 1% -, contribuindo desta forma para o prejuízo apresentado. Ademais, observa-se um aumento no saldo das Receitas Financeiras, principalmente devido a movimentações nas subcontas de **Receitas Sobre Aplicações Financeiras e Variação Cambial Ativa**.

Cumprido destacar que, apesar da redução de 20% no Custo das Mercadorias Vendidas (CMV), os valores apresentados continuam sendo bastante expressivos perante a receita auferida no período.

Dessa forma, o **prejuízo contábil** do exercício social de 2023 atingiu o montante de R\$ 7,1 milhões.

05. Informações Operacionais

Indicadores Financeiros

Os indicadores financeiros são métricas que coletam e geram informações sobre um determinado aspecto das demonstrações financeiras, sobretudo acerca da saúde financeira da organização e o quão rentável ela pode ser. Abaixo, apresenta-se alguns indicadores recomendados pela literatura de Finanças Corporativas:

Índices de Liquidez

Liquidez Corrente: mede a relação entre o ativo circulante e o passivo circulante. Se a liquidez corrente for superior a 1,0, o capital de giro é positivo.

$\frac{\text{Ativo Circulante}}{\text{Passivo Circulante}}$

Liquidez Seca: mede a capacidade que ativos circulantes de maior liquidez têm para cobrir o passivo circulante.

$\frac{\text{Ativo Circulante} - \text{Estoques}}{\text{Passivo Circulante}}$

Liquidez Geral: mede a capacidade de pagamento a Longo Prazo, ou seja, quanto há de ativo circulante e realizável a longo prazo para cada R\$ 1,00 de dívidas de curto e longo prazo.

$\frac{\text{Ativo Circulante} + \text{Ativo Realizável a Longo Prazo}}{\text{Passivo Circulante} + \text{Passível Exigível a Longo Prazo}}$

Índices de Endividamento

Participação do Capital de Terceiros: representa a relação entre capitais de terceiros e recursos totais.

$\frac{\text{Passivo Circulante} + \text{Passivo Não Circulante}}{\text{Passivo Total}}$

Endividamento de curto prazo: evidencia a concentração de obrigações vencíveis em até um exercício, em relação ao total de obrigações.

$\frac{\text{Passivo Circulante}}{\text{Passivo Circulante} + \text{Passivo Não Circulante}}$

Índices de Lucratividade

Margem Bruta: representa o quanto a empresa obtém de lucro para cada R\$1,00 vendido, descontando somente o custo da mercadoria/serviço vendido. Quanto maior, melhor.

$\frac{\text{Lucro Bruto}}{\text{Receita Líquida}}$

EBITDA: representa o resultado de lucros antes de juros, impostos, depreciação e amortização. Quanto maior o resultado, melhor está a empresa.

$\frac{\text{Lucro Operacional} + \text{Juros} + \text{Impostos} + \text{Depreciação} + \text{Amortização}}{\text{Receita Líquida}}$

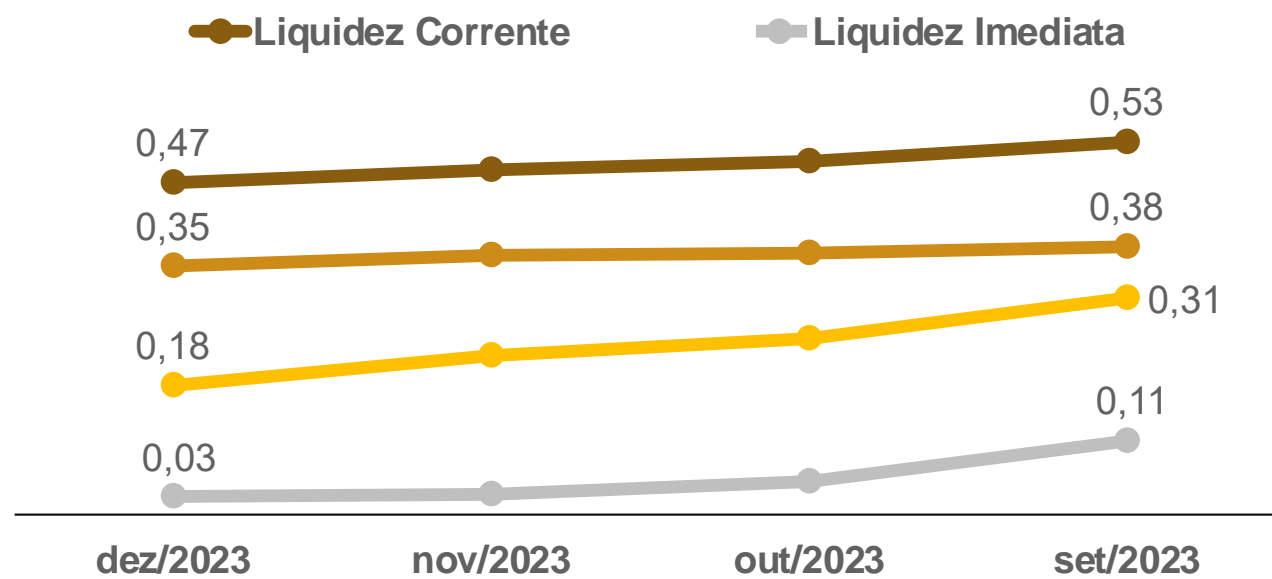
Margem Líquida: representa o quanto a empresa obtém de lucro para cada R\$1,00 vendido. Quanto maior, melhor.

$\frac{\text{Lucro Líquido}}{\text{Receita Líquida}}$

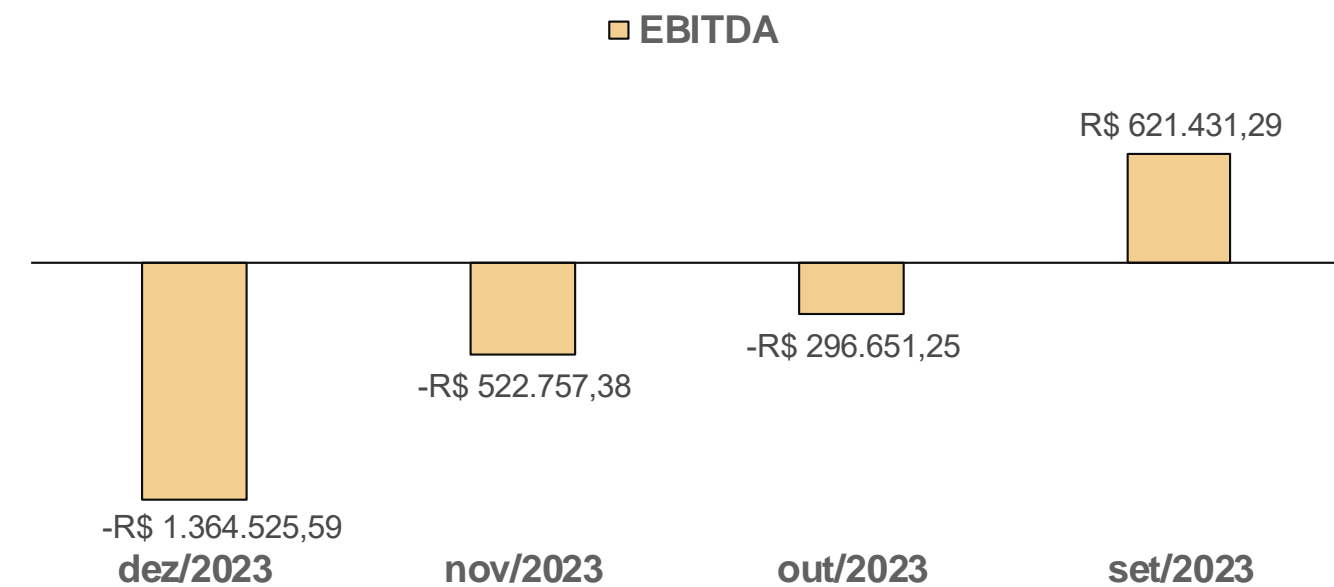
05. Informações Operacionais

Indicadores Financeiros

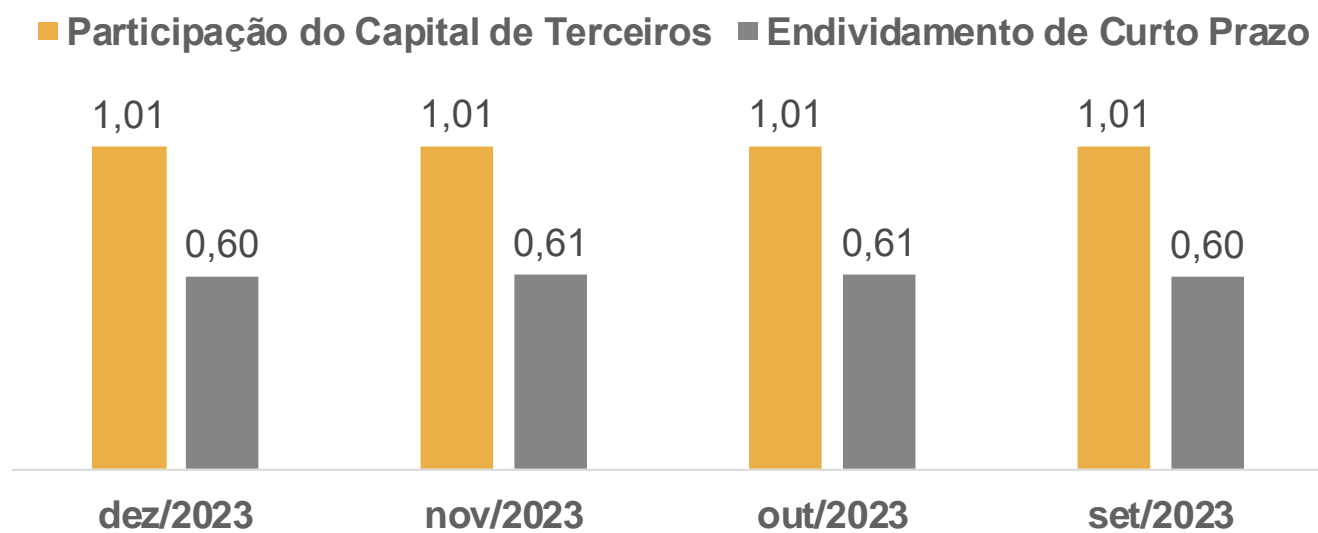
Índices de Liquidez



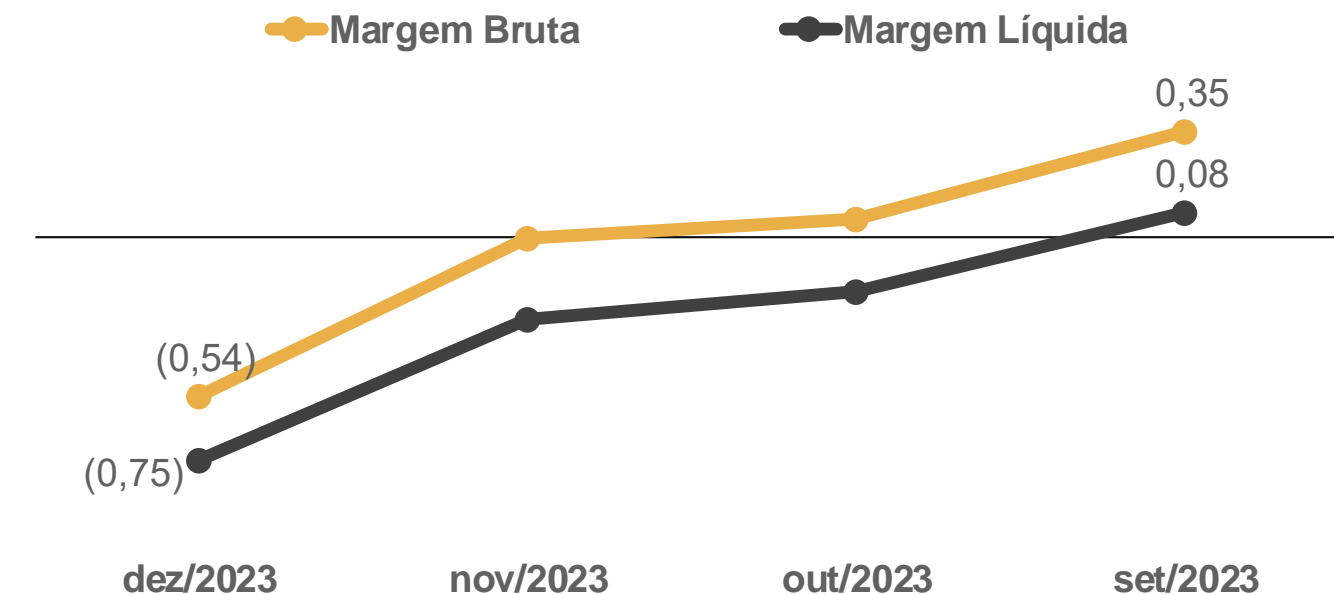
EBITDA



Índices de Endividamento



Margem Bruta x Margem Líquida



06. Plano de Recuperação Judicial

Condições de Pagamento

Apresenta-se, abaixo, um quadro resumo correspondente às condições de pagamento previstas no modificativo do plano de recuperação apresentado pela Recuperanda no Evento 273 dos autos da Recuperação Judicial.

Ressalta-se que o plano foi apreciado pelos credores na Assembleia-Geral de Credores (AGC) realizada no dia 08/11/2023, tendo sido aprovado.

Atualmente, aguarda-se a homologação do Plano de Recuperação Judicial (PRJ).

CLASSE	MESES DE CARÊNCIA	FORMA DE PAGAMENTO	DESÁGIO	ATUALIZAÇÃO DO CRÉDITO
Trabalhistas	Não há	Os créditos serão pagos, em parcela única, em até 30 dias após a decisão de homologação do Plano de Recuperação	Não há	Não há menção no plano
Garantia Real	05 anos, a partir da data de homologação do PRJ	Após o período de carência, os créditos serão quitados em até 06 anos, por meio de prestações mensais e proporcionais	50%	0,4% a.m.
Quirografários	05 anos, a partir da data de homologação do PRJ	Após o período de carência, os créditos serão quitados em até 06 anos, por meio de prestações mensais e proporcionais	70%	0,4% a.m.
ME/ EPP	05 anos, a partir da data de homologação do PRJ	Após o período de carência, os créditos serão quitados em até 06 anos, por meio de prestações mensais e proporcionais	50%	0,4% a.m.

07. Considerações Finais

Diante do exposto, a Administração Judicial vem, com o devido acato, perante Vossa Excelência, requerer:

- a) o recebimento do relatório de atividades da recuperanda, referente aos meses de **novembro e dezembro/2023**, a fim de fornecer a todas as partes interessadas os principais tópicos do processo de recuperação em questão até o momento;
- b) Após a devida análise pelos órgãos competentes, o julgamento do presente relatório.

Sendo o que se cumpria reportar, a Administração Judicial permanece à disposição desse douto Juízo, bem como da coletividade dos credores e da Recuperanda para os esclarecimentos que se fizerem necessários.

Nesses Termos,
É o Relatório.

Porto Alegre/RS, 05 de fevereiro de 2024.

VON SALTIEL
ADMINISTRADORA JUDICIAL

AUGUSTO VON SALTIEL
OAB/RS 87.924

GERMANO VON SALTIEL
OAB/RS 68.999

JULIANA RESCHKE
CRC/RS 104.037/O

08. Anexos

Inspeção *in loco* realizada à sede da Recuperanda



01. Fachada da empresa
(Cachoeirinha/RS)



02. Maquinários
(Cachoeirinha/RS)



01. Operação
(Cachoeirinha/RS)



04. Maquinários
(Cachoeirinha/RS)




05. Operação
(Cachoeirinha/RS)



06. Operação
(Cachoeirinha/RS)



07. Área de conserto
(Cachoeirinha/RS)



08. Operação
(Cachoeirinha/RS)



VON SALTIEL
ADMINISTRAÇÃO JUDICIAL

Telefones

(51) 3414-6760 / (48) 3197-2969

Whats Business

(51) 99171-7069

Endereço de e-mail

atendimento@vonsaltiel.com.br

Website

www.vonsaltiel.com.br