



Relatório Mensal de Atividades

Junho 2024

TRIVIUM USINAGEM INDUSTRIAL LTDA.

INCIDENTE PROCESSUAL Nº 5067392-04.2023.8.21.0001

RECUPERAÇÃO JUDICIAL N.º 5014314-95.2023.8.21.0001

1º JUÍZO DA VARA REGIONAL EMPRESARIAL DA COMARCA DE PORTO ALEGRE - RS

JUIZ: DR. GILBERTO SCHAFFER

Sumário

01 Considerações iniciais

02 Cronograma Processual

03 Informações sobre a Recuperanda

04 Estrutura do Passivo

05 Informações Operacionais

06 Plano de Recuperação Judicial

07 Considerações

07 Anexos



01. Considerações Iniciais

Função do Administrador Judicial

O Administrador Judicial é o agente auxiliar da justiça e de confiança do Juiz que, ao assumir as suas funções, compromete-se a bem e fielmente desempenhar o encargo, com as responsabilidades a ele inerentes. O principal dever da Administração Judicial na Recuperação Judicial consiste em fiscalizar as atividades do devedor, porquanto este permanece na gestão empresarial.

O resultado dessa fiscalização é materializado por meio da apresentação de relatórios mensais de atividades (RMA), cujo dever é estabelecido à Administração Judicial no art. 22, II, 'c', da Lei n.º 11.101/05 (LRF), recentemente incluída pela Lei n.º 14.112/20, segundo o qual:

Art. 22. Ao administrador judicial compete, sob a fiscalização do juiz e do Comitê, além de outros deveres que esta Lei lhe impõe:

II – na recuperação judicial:

c) apresentar ao juiz, para juntada aos autos, relatório mensal das atividades do devedor, fiscalizando a veracidade e a conformidade das informações prestadas pelo devedor; (Redação dada pela Lei nº 14.112, de 2020).

As informações apresentadas nos relatórios serão baseadas em dados contábeis, financeiros e operacionais apresentados pela Recuperanda, sob as penas do art. 171 da LRF. Tais informações, todavia, **não serão objeto de exame independente ou de procedimento de auditoria**, de forma que não se poderá garantir ou afirmar a sua correção, precisão e completude.

Isso porque, como bem referem Daniel Carnio e Alexandre Correa, “a intenção do legislador nessa norma é a de que a administração verifique a plausibilidade e a veracidade da documentação apresentada pelo devedor, servindo como efetivo ente fiscalizatório”. Mais adiante, acrescentam que “a inclusão da alínea ‘c’, inciso II, do referido artigo não ocorreu para responsabilizar o auxiliar do juízo por informações inverídicas prestadas pela recuperanda”, mas sim para obrigá-lo “a fiscalizar essas informações e conferir, dentro das suas possibilidades de trabalho, se os dados possuem lastro na realidade da empresa” (COSTA, Daniel Carnio. Comentários à lei de recuperação de empresas e falência: Lei 11.101, de 09 de fevereiro de 2005/ Daniel Carnio Costa, Alexandre Correa Nasser de Melo – Curitiba: Juruá, 2021, pp. 107-109).

O presente relatório, portanto, não objetiva atestar a veracidade e a conformidade das informações contábeis e financeiras prestadas pelo devedor. Objetiva, por outro lado, conferi-las, a fim de aferir se guardam embasamento com a realidade coletada pela Administração Judicial nas vistorias – físicas ou virtuais – realizadas nas instalações da devedora.

01. Considerações Iniciais

Função do Administrador Judicial

Nesse sentido, o presente relatório tem como objetivo reunir, de forma sintética, as informações operacionais, financeiras, econômicas e processuais da Recuperação Judicial da Empresa **TRIVIUM USINAGEM INDUSTRIAL LTDA.**, ofertando ao Juiz, ao Ministério Público, aos credores e aos demais interessados um relato transparente dos principais fatos ocorridos no período analisado.

O período objeto de análise processual e operacional corresponde ao mês de **junho/2024**.

Ao lado, apresenta-se as atividades desempenhadas por esta Equipe Técnica.

Resumo das Atividades de Competência da AJ

Atendimento e prestação de informações aos credores;

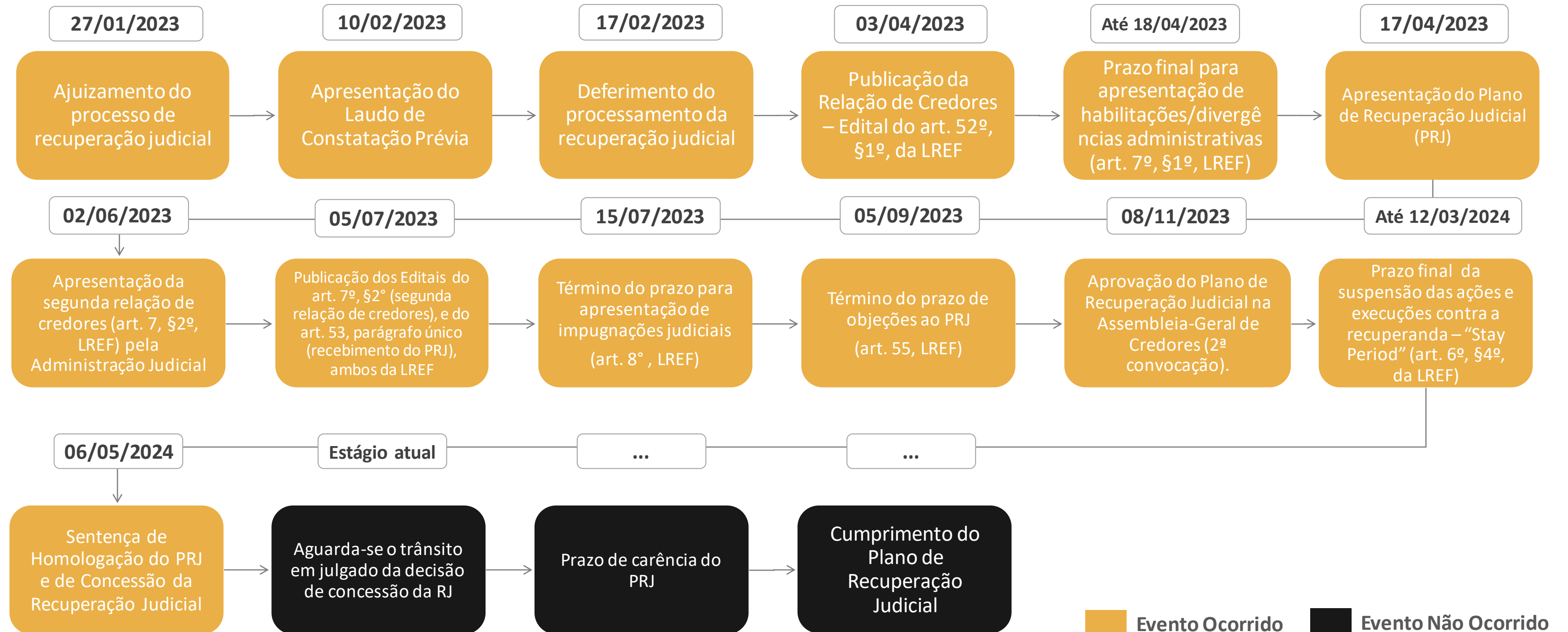
Solicitação e análise da documentação contábil, bem como das atividades da Recuperanda;

Vistoria à sede da Recuperanda, de forma a verificar a continuidade da atividade e angariar informações sobre a operação;

Elaboração dos Relatórios Mensais de Atividades (RMA), fiscalização dos procedimentos inerentes ao correto andamento do processo de recuperação judicial e prestação de informações à Vara Regional Empresarial de Porto Alegre – RS.

02. Cronograma Processual


Trivium Usinagem Industrial LTDA.



03. Informações sobre a Recuperanda

Principais Informações

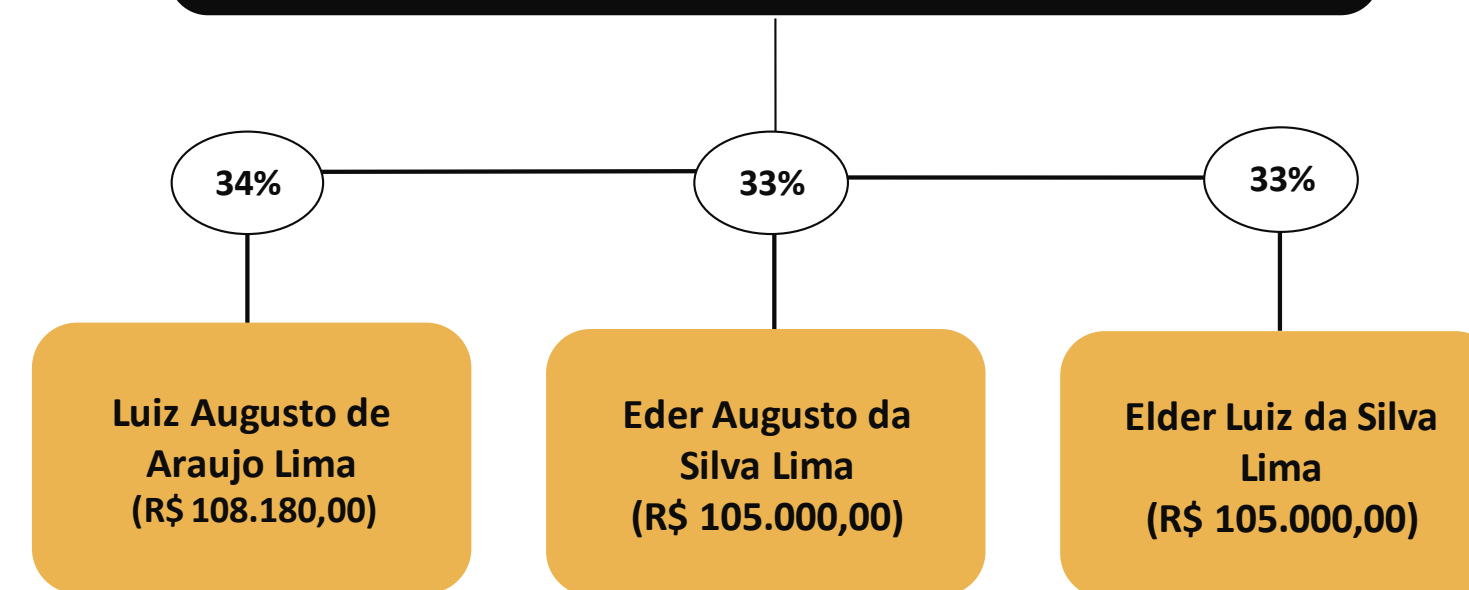
Atividade Principal



-  **Razão Social:** Trivium Usinagem Industrial LTDA.
-  **CNPJ:** 05.687.713/0001 - 99
-  **Matriz:** Rua Vereador Ruy Souza Feijó, nº 100/120, Bairro Distrito Industrial, Cachoeirinha/RS
-  **Natureza Jurídica:** Sociedade Empresária Limitada
-  **Objeto Social:** Fabricação de máquinas para a indústria metalúrgica, peças e acessórios.
-  **Capital Social:** R\$ 318.180,00

Quadro Societário

Trivium Usinagem Industrial LTDA.

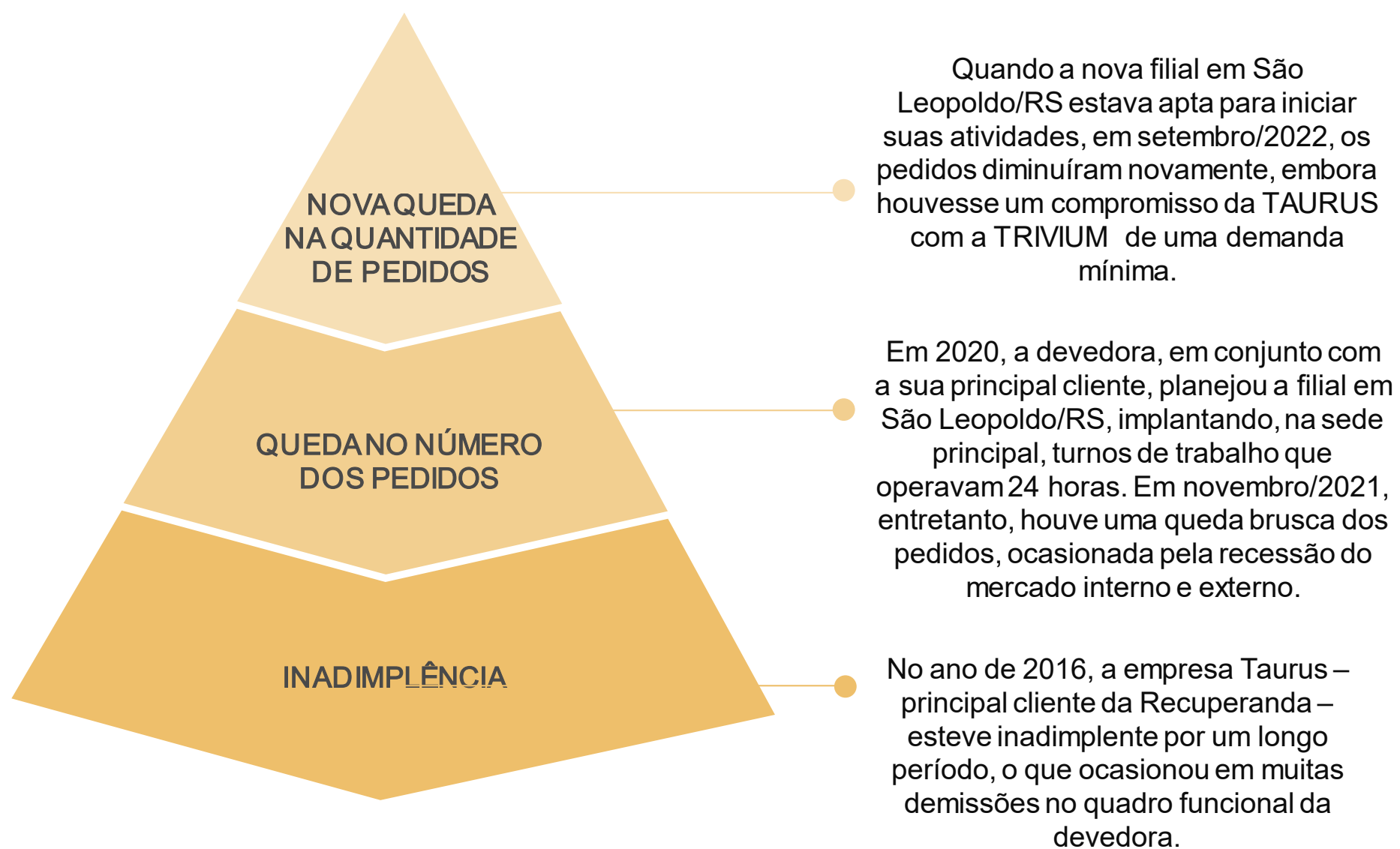


Informações com base na 15ª Alteração e Consolidação do Contrato Social, assinada em 21/07/2021.

03. Informações sobre a Recuperanda

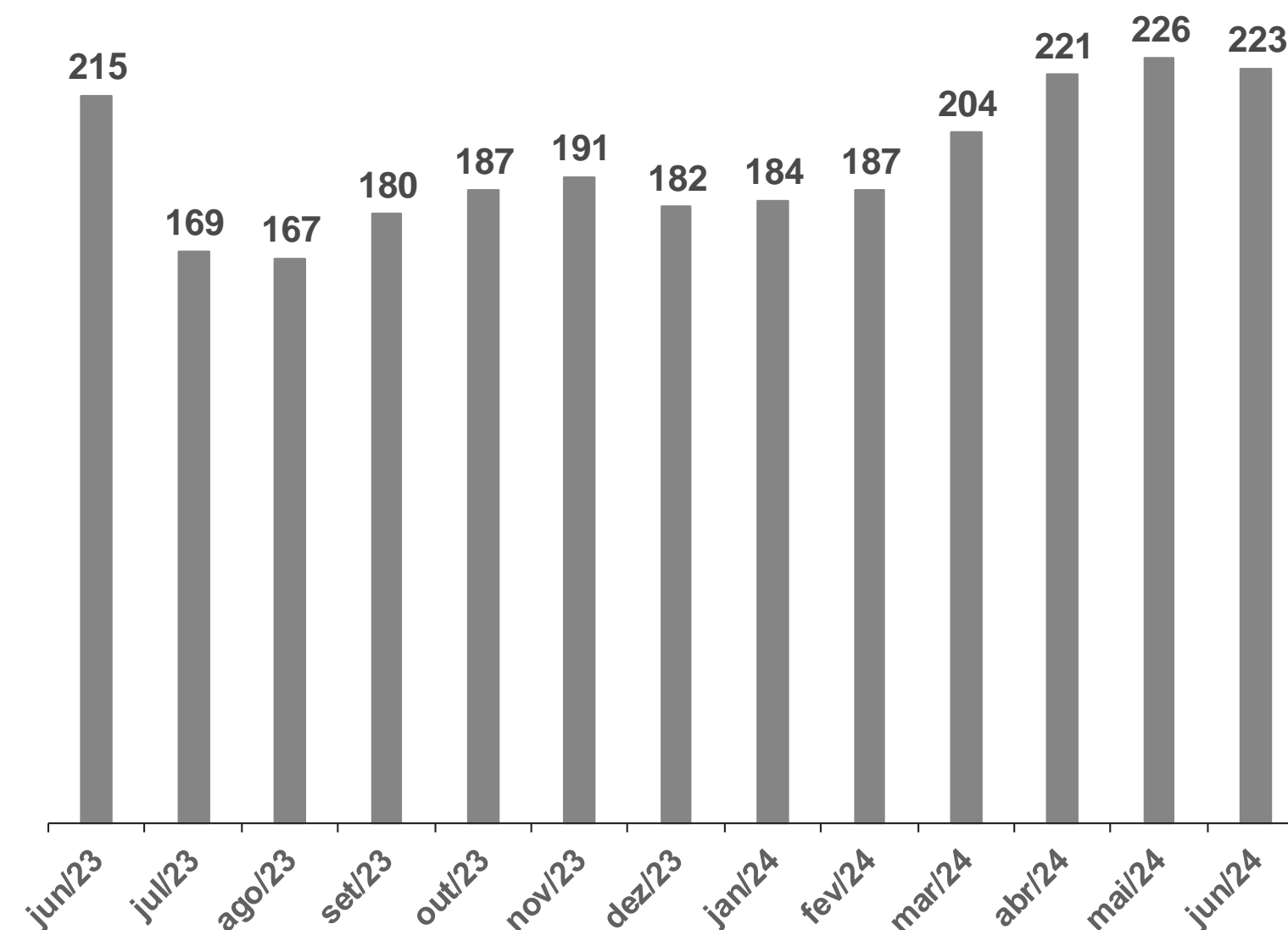
Outras Informações

Causas da Crise



Quadro Funcional

Apresenta-se, a seguir, a evolução do quadro funcional da Recuperanda, conforme informações encaminhadas pela sua administração. Destaca-se que todos os funcionários são contratados pelo regime CLT.



03. Informações sobre a Recuperanda

Outras Informações

Títulos Protestados

Com base na consulta realizada no dia 12 de agosto de 2024 no site de Cartórios e Protestos (<https://site.cenprotnacional.org.br/>), apresenta-se, abaixo, quadro resumo dos títulos protestados:

Cartório	Cidade	Nº de Títulos	Valores
TABELIONATO DE PROTESTO DE TÍTULOS	Cachoeirinha/RS	181	R\$ 998.436,59
TABELIONATO DE PROTESTO	São Leopoldo/RS	72	R\$ 333.502,88
1º TABELIONATO DE PROTESTO DE TÍTULOS		2	R\$ 19.587,50
2º TABELIONATO DE PROTESTO DE TÍTULOS	Porto Alegre/RS	2	R\$ 13.198,50
TOTAL		257	R\$ 1.364.725,47

Passivo Contingente

A Administração Judicial elaborou um quadro resumo a respeito dos processos em que, atualmente, a Devedora é ré. As informações foram retiradas do documento disponibilizado nos autos do processo (Evento 1).

Natureza	Nº de Processos	Valor da Ação
Ação Declaratória	1	R\$ 124.000,00
Ação Indenizatória	1	R\$ 1.500,00
Cumprimento de Sentença	1	R\$ 14.899,75
Embargos à Execução	2	R\$ 80.357,14
Execução de Título Extrajudicial	1	R\$ 83.092,96
Execução Fiscal	5	R\$ 5.196.557,01
Indenização por Dano Material	1	R\$ 90.000,00
Mandado de Segurança	3	R\$ 902.527,23
Reclamatória Trabalhista	11	R\$ 576.674,14
TOTAL	26	R\$ 7.069.608,23

Demais Informações



Conforme informações repassadas pelos representantes da Empresa e ratificadas pelos registros contábeis, as obrigações contraídas após o ajuizamento da **Recuperação Judicial**, como salários e fornecedores, estão sendo adimplidas mensalmente. No entanto, conforme demonstrado na página 10 deste relatório, há tributos em atraso.



Em relação aos honorários da **Administração Judicial**, destaca-se que, até o momento de elaboração deste relatório, não havia valores em atraso.



Na documentação contábil do mês de maio/2024, observa-se a contabilização de acréscimos e reduções nas subcontas do **Ativo Imobilizado**, as quais foram provenientes dos retornos de ativos e dos valores depreciados, respectivamente.

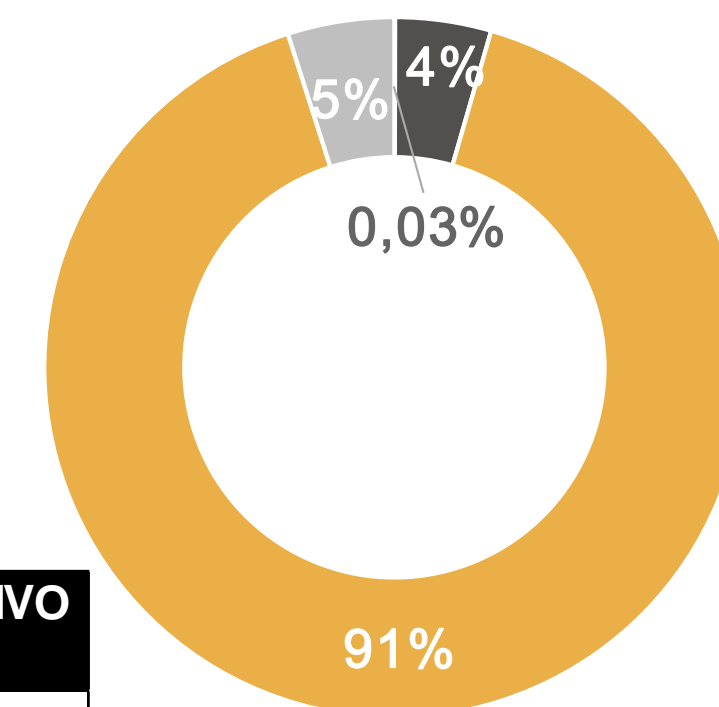
04. Estrutura do Passivo

Passivo Sujeito à Recuperação Judicial

O edital do art. 7º, §2º, da LREF, reflete a segunda relação de credores e perfaz o montante total de **R\$ 20.241.415,00**, conforme tabela abaixo apresentada:

CLASSES	VALORES DO EDITAL ART. 52, § 1º, LRF	VALORES DO EDITAL ART. 7, § 2º, LRF E NÚMERO DE CREDORES			
		VALORES	NÚMERO	PERCENTUAL	NÚMERO
Classe I - Trabalhista	R\$ 359.743,22	R\$ 6.715,72	1	1%	
Classe II - Garantia Real	R\$ 4.725.153,74	R\$ 896.171,41	2	2%	
Classe III - Quirografários	R\$ 14.097.905,01	R\$ 18.342.466,34	47	53%	
Classe IV - ME/EPP	R\$ 3.479.805,72	R\$ 996.061,53	38	43%	
TOTAL	22.662.608	20.241.415,00	88	100%	

- Classe I - Trabalhista
- Classe II - Garantia Real
- Classe III - Quirografários
- Classe IV - ME/EPP



Atualmente, lista é composta por 88 credores no total. Abaixo, apresenta-se os principais credores do processo:

CLASSES	PRINCIPAIS CREDORES	VALORES (R\$)	% SOBRE O PASSIVO SUJEITO
Classe III - Quirografários	BANCO DO BRASIL S/A	R\$ 6.892.149,87	34,0%
Classe III - Quirografários	RZ FERRAMENTAS IND. E COMERCIO LTDA	R\$ 2.726.013,37	13,5%
Classe III - Quirografários	FORCE TOOLS EIRELI-ME	R\$ 2.486.744,19	12,3%
Classe III - Quirografários	ITAU UNIBANCO S/A	R\$ 1.655.739,18	8,2%
Classe III - Quirografários	CAIXA ECONOMICA FEDERAL	R\$ 1.025.827,58	5,1%
Classe III - Quirografários	BANCO SANTANDER (BRASIL) S/A	R\$ 817.305,20	4,0%
-	DEMAIS CREDORES	R\$ 4.637.635,61	22,9%
TOTAL		R\$ 20.241.415,00	100,0%

04. Estrutura do Passivo

Passivo Extraconcursal

Passivo Extraconcursal - Outros

Como créditos extraconcursais enquadram-se, principalmente, (i) o passivo fiscal e operações de adiantamento de contrato de câmbio, (ii) cessão fiduciária de títulos e direitos creditórios, (iii) alienação fiduciária e (iv) arrendamento mercantil (leasing).

Abaixo, segue quadro resumo elaborado pela Administração Judicial, com base no relatório disponibilizado nos autos do processo (Evento 1):

Instituição Financeira	Tipo de Garantia	Saldo a Pagar
Banco ABC	Cessão Fiduciária	R\$ 2.000.000,00
Banco do Brasil	Financiamento de exportação/importação	R\$ 2.837.359,23
Banco do Brasil	Cédula de Crédito Bancário	R\$ 1.320.000,00
Banco Daycoval	Arrendamento Mercantil	R\$ 336.000,00
Banco Santander	Alienação Fiduciária	R\$ 170.445,13
Cooperativa Sicredi S.A.	Cédula de Crédito Bancário	R\$ 2.122.719,04
Taurus Armas S.A.	Cessão Fiduciária	R\$ 803.333,33
Romi S.A.	Contratos com Reserva de Domínio	R\$ 7.248.043,66
Cooperativa de Crédito Unicred Região dos Vales LTDA	Cédula de Crédito	R\$ 1.103.070,68
TOTAL		R\$ 17.940.971,07

Passivo Extraconcursal - Tributário

O passivo fiscal em atraso, até o momento, é de R\$ 59.262.645,20*, sendo constituído por:

Natureza do Tributo	Valor	%
PARCELAMENTOS TRIBUTÁRIOS	R\$ 16.470.095,72	27,79%
INSS	R\$ 3.457.505,91	5,83%
IRPJ/CSLL	R\$ 977.235,99	1,65%
PIS/COFINS	R\$ 2.565.291,60	4,33%
IRRF	R\$ 201.781,17	0,34%
FGTS	R\$ 62.471,43	0,11%
ISSQN	R\$ 24,78	0,00%
IMPOSTO SINDICAL	R\$ 2.286,61	0,00%
DEMAIS TRIBUTOS	R\$ 53.761,92	0,09%
e-CAC	R\$ 2.097.275,81	3,54%
DÍVIDA ATIVA	R\$ 33.374.914,26	56,32%
TOTAL	R\$ 59.262.645,20	100,00%

Destaca-se que, com exceção do valor referente à “Dívida Ativa”, os saldos acima foram extraídos do balancete contábil do mês de junho/2024, além das informações retiradas do Relatório do e-CAC, ambos disponibilizados pelos representantes da Devedora.


Com base na consulta realizada no dia 12 de agosto de 2024, no site da Procuradoria-Geral da Fazenda Nacional (<https://www.listadevedores.pgfn.gov.br/>), a Administração Judicial verificou que há valores inscritos em Dívida Ativa, conforme exposto na tabela acima. Cumpre ressaltar que, entre julho e agosto/2024, o montante cresceu 62%.

05. Informações Operacionais

Econômico-Financeiras



Esta seção explora as principais variações econômicas, financeiras e patrimoniais da Recuperanda, mediante a análise dos principais indicadores que evidenciam a evolução do processo de recuperação da empresa.



De maneira a retratar essa evolução, foram utilizadas, para este Relatório Mensal de Atividades, informações pertinentes a exercícios pretéritos, e também do balancete do mês de **junho/2024**, disponibilizados a esta equipe técnica.



A Administração Judicial, com o objetivo de trazer transparência ao processo de Recuperação Judicial, dispõe de site específico (www.vonsaltiel.com.br), no qual disponibiliza aos credores e aos demais interessados os principais documentos do presente processo.



A integralidade da documentação está disponível em arquivo digital (PDF) em página compartilhada em nuvem do Dropbox, por meio do link do ícone acima; ou, ainda, poderá ser solicitada à Administração Judicial, que, como já tem feito, a encaminhará via e-mail.

05. Informações Operacionais

Balanco Patrimonial | Ativo

	jun/2024	AV	AH	mai/2024
Ativo Circulante	24.436.696	36%	1%	24.133.740
Disponibilidades	875.413	1%	134%	373.466
Clientes	3.066.585	4%	5%	2.933.035
Estoques	13.677.498	20%	2%	13.410.597
Adiantamentos	2.015.001	3%	-12%	2.290.915
Impostos a Recuperar	4.650.266	7%	-6%	4.969.109
Outros Ativos	151.933	0%	-3%	156.617
Ativo Não Circulante	44.241.229	64%	0%	44.113.117
Investimentos	407.203	1%	0%	407.203
Impostos de Recuperar	321.087	0%	-13%	368.222
Imobilizado	36.864.367	54%	-1%	37.053.225
Intangível	199.508	0%	-4%	206.809
Demais Ativos	6.449.062	9%	6%	6.077.658
Total do Ativo	68.677.925	100%	1%	68.246.856

No período compreendido entre maio e junho/2024, destaca-se o incremento de 134% na rubrica **Disponibilidades**, o qual correspondeu, principalmente, ao saldo da conta corrente junto ao Banco Kredbank.

No que tange ao saldo de **Impostos a Recuperar**, houve uma queda de 6% no período, vinculando-se diretamente ao saldo de IPI. Ainda, nota-se um aumento de 2% no saldo de matéria-prima (rubrica **Estoques**).

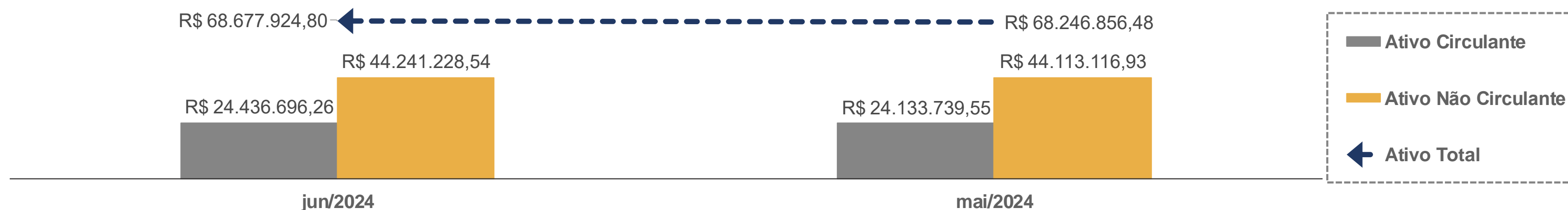
O montante de **Adiantamentos** apresentou uma redução de 12% entre os meses de maio e junho/2024, a qual correspondeu à subconta de **Adiantamentos a Fornecedores Nacionais**.

Com relação ao **Ativo Não Circulante**, a principal variação ocorreu novamente na rubrica de **Impostos a Recuperar**: redução de 13%. Ainda, nota-se uma queda de 4% no saldo da conta do **Intangível**, correspondendo, exclusivamente, a amortizações de softwares e licenças.

Por fim, ressalta-se que a conta de **Demais Ativos** apresentou acréscimo de 6% no período, gerando uma variação de R\$ 371 mil na subconta de **Interfiliais**. É importante destacar que tal conta é utilizada para movimentar produtos entre as filias da Recuperanda.

AV% - Análise vertical – apresenta a representatividade de cada rubrica perante o total do ativo;

AH% - Análise horizontal - apresenta a variação mensal entre maio e junho/2024.



05. Informações Operacionais

Balanço Patrimonial | Passivo

	jun/2024	AV	AH	mai/2024
Passivo Circulante	33.143.961	41%	-33%	49.828.828
Fornecedores	2.257.845	3%	-79%	10.635.719
Empréstimos e Financiamentos	11.303.695	14%	-45%	20.612.252
Obrigações Trabalhistas	5.698.271	7%	9%	5.238.804
Obrigações Tributárias	8.896.719	11%	2%	8.680.025
Outros Passivos	4.987.430	6%	7%	4.662.028
Passivo Não Circulante	46.822.211	59%	62%	28.943.647
Empréstimos e Financiamentos	8.021.602	10%	-24%	10.519.697
Obrigações Tributárias	11.169.691	14%	0%	11.169.691
Provisões	1.505.405	2%	0%	1.505.405
Conta Corrente - Interfiliais	6.243.657	8%	9%	5.748.855
Recuperação Judicial	19.881.857	25%	0%	-
Patrimônio Líquido	(2.308.660)	-3%	0%	(2.308.660)
Passivo e Patrimônio Líquido	77.657.512	100%	2%	76.463.815

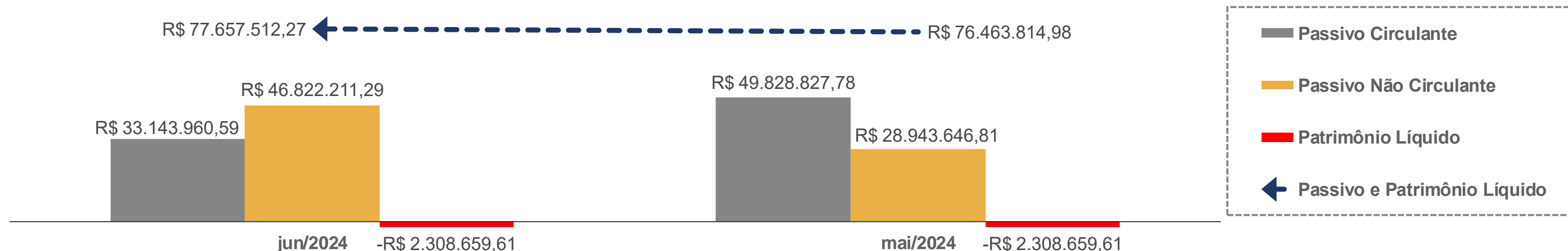
AV% - Análise vertical – apresenta a representatividade de cada rubrica perante o total do passivo;
 AH% - Análise horizontal - apresenta a variação mensal entre maio e junho/2024.

No que concerne às dívidas da Recuperanda, nota-se que, durante o período analisado, houve uma redução de 79% no saldo de **Fornecedores**, sendo a variação mais significativa do período. No entanto, no balancete do mês de junho/2024, tal rubrica foi apresentada de forma sintética. Ou seja, não foi possível identificar a discriminação dos saldos tendo em vista a não apresentação de forma analítica.

A rubrica de **Empréstimos e Financiamentos** também apresentou redução: 45%. Tal oscilação decorreu, principalmente, dos saldos junto ao Banco Itaú, Banco Sicoob, Banco do Brasil.

Ademais, nota-se aumento de 9% no montante contabilizado como **Obrigações Trabalhistas**. Com base no balancete do mês de junho/2024, a oscilação atrelou-se à quantia de salários.

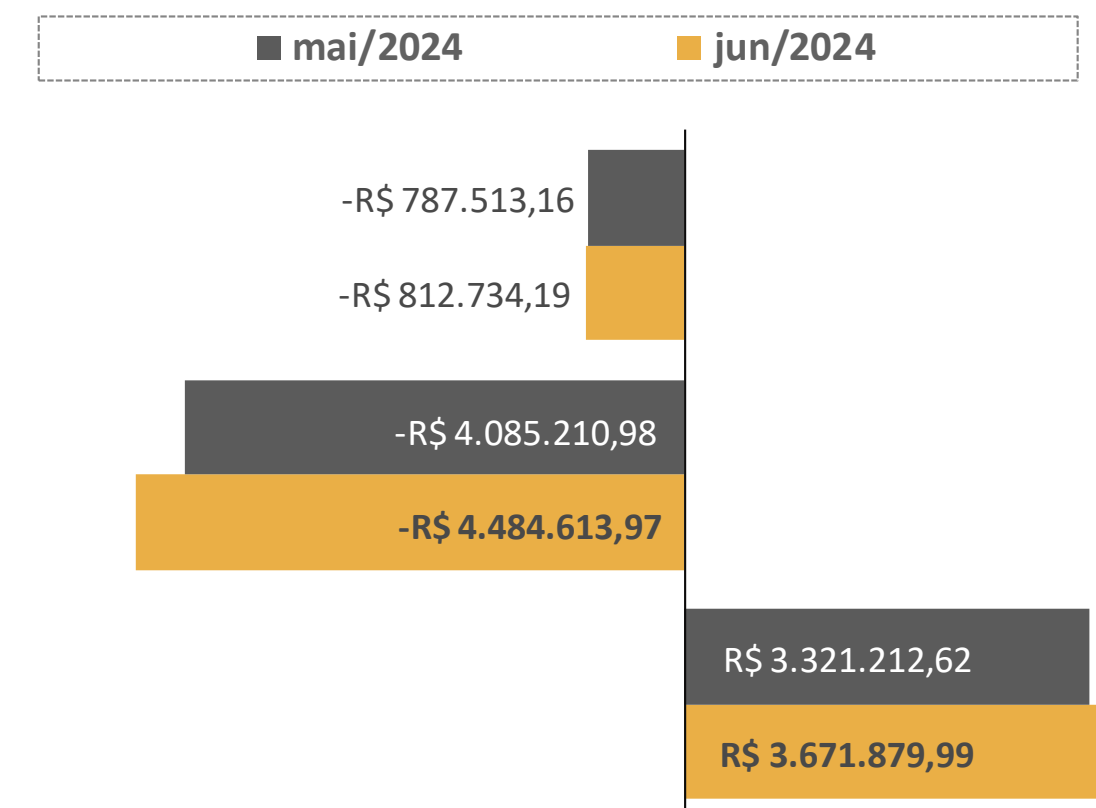
Por fim, no que diz respeito aos valores do **Passivo Circulante**, destaca-se a queda de 24% no saldo da conta de **Empréstimos e Financiamentos**, a qual se referiu a valores junto ao Banco Sicoob e Banco Itaú.



05. Informações Operacionais

Demonstração do Resultado do Exercício | DRE

	jun/2024	AH	mai/2024	
Receita Bruta de Vendas	4.814.246	19%	4.035.947	
(-) Deduções da receita	(1.142.366)	60%	(714.735)	
(=) Receita Líquida	3.671.880	11%	3.321.213	Resultado do Período
(-) Custos Mercadorias Vendidas	(3.489.727)	2%	(3.420.091)	
(-) Despesas Operacionais	(471.610)	3%	(456.347)	
(+) Outras receitas/despesas operacionais	(0)	-100%	(23.515)	Custos e Despesas
(=) Resultado Operacional	(289.457)	-50%	(578.740)	
(+/-) Resultado Financeiro	(523.277)	151%	(208.773)	
(=) Resultado do Exercício	(812.734)	3%	(787.513)	Receita Líquida



AH% - Análise horizontal - apresenta a variação mensal entre maio e junho/2024.

No quadro acima, está exposta a evolução mensal das receitas, despesas, custos e resultados da Recuperanda no que diz respeito ao período compreendido entre maio e junho/2024. Ainda, apresenta-se graficamente os resultados mensais referentes ao mesmo período. Os resultados estão apresentados de forma mensal.

Com relação à **Receita Bruta de Vendas**, nota-se um acréscimo de 19% no período. Apesar do incremento de faturamento, a Devedora permaneceu dispendendo o mesmo patamar de gastos com os **Custos das Mercadorias Vendidas**, apresentando um aumento de apenas 2%.

Em maio/2024, o custo operacional representou 72% do faturamento da Devedora.

Na rubrica de **Outras Receitas e Despesas Operacionais** foram contabilizados dispêndios diversos, não havendo segregação de saldos no balancete apresentado.

Ainda, nota-se que o **Resultado Financeiro**, em junho/2024, foi 151% superior ao resultado do período imediatamente anterior, devido às taxas bancárias, principalmente.

Por fim, no que concerne ao resultado acumulado entre janeiro e junho/2024, foi contabilizado um **prejuízo contábil** de R\$ 3,8 milhões. Destaca-se que, no exercício social de 2024, a apresenta apresentou somente prejuízos contábeis.

05. Informações Operacionais

Indicadores Financeiros

Os indicadores financeiros são métricas que coletam e geram informações sobre um determinado aspecto das demonstrações financeiras, sobretudo acerca da saúde financeira da organização e o quão rentável ela pode ser. Abaixo, apresenta-se alguns indicadores recomendados pela literatura de Finanças Corporativas:

Índices de Liquidez

Liquidez Corrente: mede a relação entre o ativo circulante e o passivo circulante. Se a liquidez corrente for superior a 1,0, o capital de giro é positivo.

$\frac{\text{Ativo Circulante}}{\text{Passivo Circulante}}$

Liquidez Seca: mede a capacidade que ativos circulantes de maior liquidez têm para cobrir o passivo circulante.

$\frac{\text{Ativo Circulante} - \text{Estoques}}{\text{Passivo Circulante}}$

Liquidez Geral: mede a capacidade de pagamento a Longo Prazo, ou seja, quanto há de ativo circulante e realizável a longo prazo para cada R\$ 1,00 de dívidas de curto e longo prazo.

$\frac{\text{Ativo Circulante} + \text{Ativo Realizável a Longo Prazo}}{\text{Passivo Circulante} + \text{Passível Exigível a Longo Prazo}}$

Índices de Endividamento

Participação do Capital de Terceiros: representa a relação entre capitais de terceiros e recursos totais.

$\frac{\text{Passivo Circulante} + \text{Passivo Não Circulante}}{\text{Passivo Total}}$

Endividamento de curto prazo: evidencia a concentração de obrigações vencíveis em até um exercício, em relação ao total de obrigações.

$\frac{\text{Passivo Circulante}}{\text{Passivo Circulante} + \text{Passivo Não Circulante}}$

Índices de Lucratividade

Margem Bruta: representa o quanto a empresa obtém de lucro para cada R\$1,00 vendido, descontando somente o custo da mercadoria/serviço vendido. Quanto maior, melhor.

$\frac{\text{Lucro Bruto}}{\text{Receita Líquida}}$

EBITDA: representa o resultado de lucros antes de juros, impostos, depreciação e amortização. Quanto maior o resultado, melhor está a empresa.

$\frac{\text{Lucro Operacional} + \text{Juros} + \text{Impostos} + \text{Depreciação} + \text{Amortização}}{\text{Receita Líquida}}$

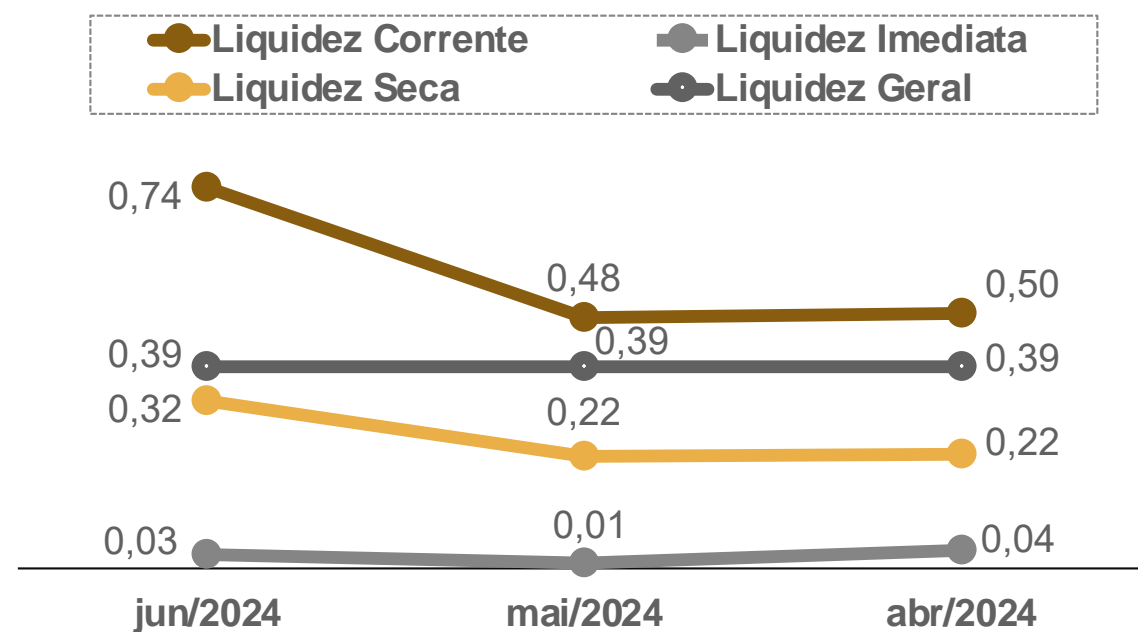
Margem Líquida: representa o quanto a empresa obtém de lucro para cada R\$1,00 vendido. Quanto maior, melhor.

$\frac{\text{Lucro Líquido}}{\text{Receita Líquida}}$

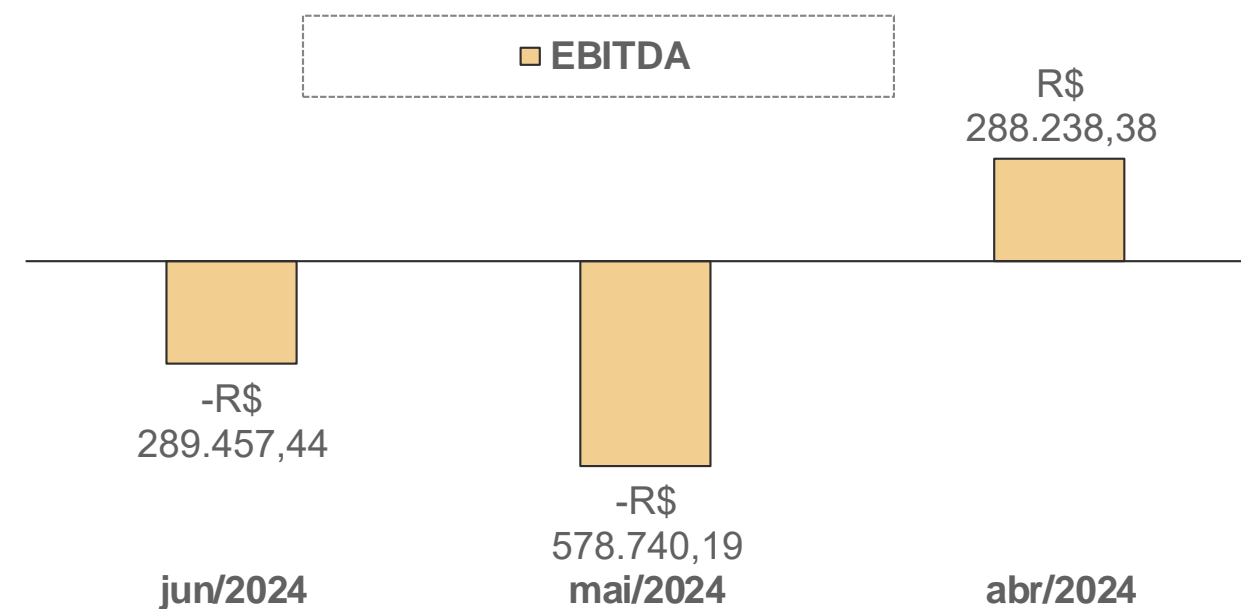
05. Informações Operacionais

Indicadores Financeiros

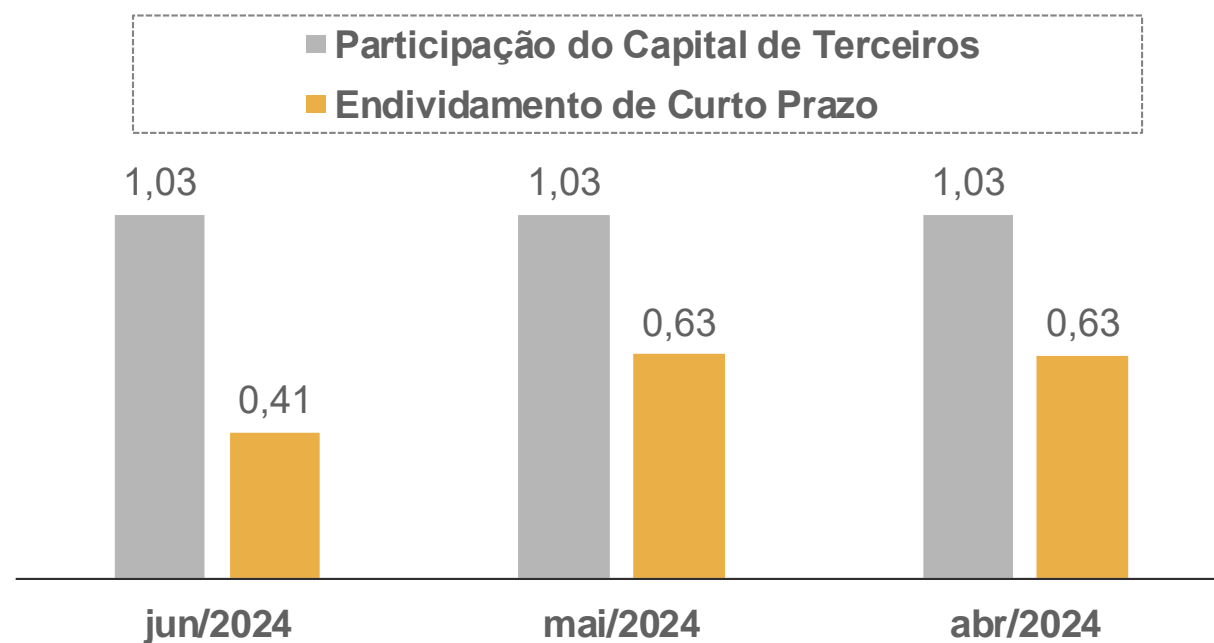
Índices de Liquidez



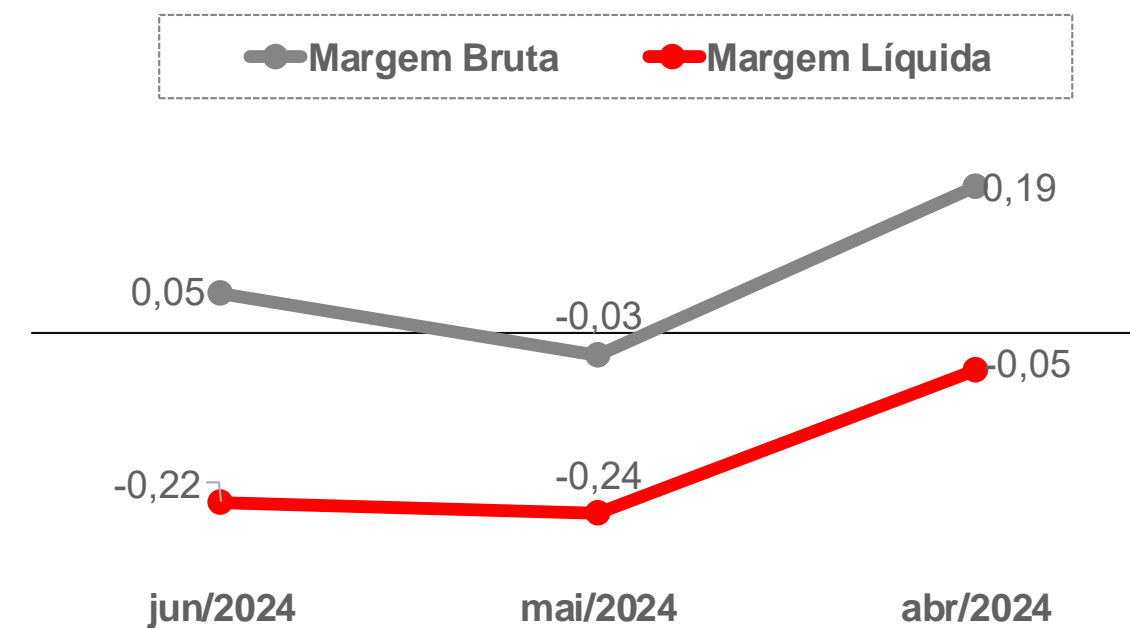
EBITDA



Índices de Endividamento



Margem Bruta x Margem Líquida



06. Plano de Recuperação Judicial

Condições de Pagamento

Apresenta-se, abaixo, um quadro resumo correspondente às condições de pagamento previstas no modificativo do plano de recuperação apresentado pela Recuperanda no Evento 273 dos autos da Recuperação Judicial.

Ressalta-se que o plano foi apreciado pelos credores na **Assembleia-Geral de Credores (AGC)**, realizada no dia 08/11/2023, tendo sido aprovado.





A homologação do PRJ e a concessão da Recuperação Judicial ocorreu em 06/05/2024.

CLASSE	MESES DE CARÊNCIA	FORMA DE PAGAMENTO	DESÁGIO	ATUALIZAÇÃO DO CRÉDITO
Trabalhistas	Não há	Os créditos serão pagos, em parcela única, em até 30 dias após a decisão de homologação do Plano de Recuperação	Não há	Não há menção no plano
Garantia Real	05 anos, a partir da data de homologação do PRJ	Após o período de carência, os créditos serão quitados em até 06 anos, por meio de prestações mensais e proporcionais	50%	0,4% a.m.
Quirografários	05 anos, a partir da data de homologação do PRJ	Após o período de carência, os créditos serão quitados em até 06 anos, por meio de prestações mensais e proporcionais	70%	0,4% a.m.
ME/ EPP	05 anos, a partir da data de homologação do PRJ	Após o período de carência, os créditos serão quitados em até 06 anos, por meio de prestações mensais e proporcionais	50%	0,4% a.m.

06. Plano de Recuperação Judicial

Fiscalização do Cumprimento do Plano

A decisão de homologação do plano e a concessão da Recuperação Judicial ocorreu em 06/05/2024. Destaca-se que, atualmente, aguarda-se o trânsito em julgado da decisão de concessão da RJ. Sendo assim, seguem abaixo as datas previstas para início e término dos pagamentos:

CLASSE	Início dos Pagamentos	Término dos Pagamentos	Status	Cumprimento do Plano
Trabalhista	06/05/2024	06/06/2024	Pagamentos já foram finalizados	
Garantia Real	05/05/2029	04/05/2035	Pagamentos ainda não foram iniciados	
Quirografária	05/05/2029	04/05/2035	Pagamentos ainda não foram iniciados	
ME/EPP	05/05/2029	04/05/2035	Pagamentos ainda não foram iniciados	

Com base nos documentos disponibilizados pelos representantes da Devedora, foi possível constatar que o pagamento da **Classe Trabalhista** ocorreu no dia 24/05/2024, no montante de R\$ 6.715,72. Considerando que a referida classe era composta por apenas um credor (MONTICELLI & TORTORELLI ADVOGADOS), **destaca-se que não há saldo remanescente na Classe I.**

Na tabela acima, apresenta-se o resumo do cumprimento do Plano de Recuperação Judicial até o presente momento, sendo possível inferir que o Plano de Recuperação Judicial está sendo integralmente cumprido.

07. Considerações Finais

Diante do exposto, a Administração Judicial vem, com o devido acato, perante Vossa Excelência, requerer:

- a) o recebimento do relatório de atividades da recuperanda, referente ao mês de **junho/2024**, a fim de fornecer a todas as partes interessadas os principais tópicos do processo de recuperação em questão até o momento;
- b) após a devida análise pelos órgãos competentes, o julgamento do presente relatório.

Sendo o que se cumpria reportar, a Administração Judicial permanece à disposição desse douto Juízo, bem como da coletividade dos credores e da Recuperanda para os esclarecimentos que se fizerem necessários.

Nesses Termos,
É o Relatório.

Porto Alegre/RS, 22 de agosto de 2024.

VON SALTIEL
ADMINISTRADORA JUDICIAL

AUGUSTO VON SALTIEL
OAB/RS 87.924

GERMANO VON SALTIEL
OAB/RS 68.999


JULIANA RESCHKE
CRC/RS 104.037/O

08. Anexos

Registros fotográficos realizados na sede e filial da Recuperanda



01. Matriz
(Cachoeirinha/RS)



02. Matriz
(Cachoeirinha/RS)



03. Maquinário - filial
(São Leopoldo/RS)



04. Maquinário - filial
(São Leopoldo/RS)



VON SALTIEL
ADMINISTRAÇÃO JUDICIAL

Telefones

(51) 3414-6760 / (48) 3197-2969

Whats Business

(51) 99171-7069

Endereço de e-mail

atendimento@vonsaltiel.com.br

Website

www.vonsaltiel.com.br