



# Relatório Mensal de Atividades

Julho de 2023

## **DHAMAPO TRANSPORTES EIRELI**

RECUPERAÇÃO JUDICIAL N.º 5015393-34.2022.8.24.0075

INCIDENTE PROCESSUAL 5004461-50.2023.8.24.0075

1ª VARA CÍVEL DA COMARCA DE TUBARÃO - SC

JUIZ: DR. PAULO DA SILVA FILHO

# Sumário

**01** Considerações iniciais

**02** Cronograma Processual

**03** Informações sobre a Recuperanda

**04** Estrutura do Passivo

**05** Informações Operacionais

**06** Plano de Recuperação Judicial

**07** Considerações Finais

**08** Anexos

# 01. Considerações Iniciais

## Função do Administrador Judicial

O Administrador Judicial é o agente auxiliar da justiça e de confiança do Juiz que, ao assumir as suas funções, compromete-se a bem e fielmente desempenhar o encargo, com as responsabilidades a ele inerentes. O principal dever da Administração Judicial na Recuperação Judicial consiste em fiscalizar as atividades do devedor, porquanto este permanece na gestão empresarial.

O resultado dessa fiscalização é materializado por meio da apresentação de relatórios mensais de atividades (RMA), cujo dever é estabelecido à Administração Judicial no art. 22, II, 'c', da Lei n.º 11.101/05 (LRF), recentemente incluída pela Lei n.º 14.112/20, segundo o qual:

*Art. 22. Ao administrador judicial compete, sob a fiscalização do juiz e do Comitê, além de outros deveres que esta Lei lhe impõe:*

*II – na recuperação judicial:*

*c) apresentar ao juiz, para juntada aos autos, relatório mensal das atividades do devedor, fiscalizando a veracidade e a conformidade das informações prestadas pelo devedor; (Redação dada pela Lei nº 14.112, de 2020).*

As informações apresentadas nos relatórios serão baseadas em dados contábeis, financeiros e operacionais apresentados pela Recuperanda, sob as penas do art. 171 da LRF. Tais informações, todavia, **não serão objeto de exame independente ou de procedimento de auditoria**, de forma que não se poderá garantir ou afirmar a sua correção, precisão e completude.

Isso porque, como bem referem Daniel Carnio e Alexandre Correa, “a intenção do legislador nessa norma é a de que a administração verifique a plausibilidade e a veracidade da documentação apresentada pelo devedor, servindo como efetivo ente fiscalizatório”. Mais adiante, acrescentam que “a inclusão da alínea ‘c’, inciso II, do referido artigo não ocorreu para responsabilizar o auxiliar do juízo por informações inverídicas prestadas pela recuperanda”, mas sim para obrigá-lo “a fiscalizar essas informações e conferir, dentro das suas possibilidades de trabalho, se os dados possuem lastro na realidade da empresa” (COSTA, Daniel Carnio. Comentários à lei de recuperação de empresas e falência: Lei 11.101, de 09 de fevereiro de 2005/ Daniel Carnio Costa, Alexandre Correa Nasser de Melo – Curitiba: Juruá, 2021, pp. 107-109).

O presente relatório, portanto, não objetiva atestar a veracidade e a conformidade das informações contábeis e financeiras prestadas pelo devedor. Objetiva, por outro lado, conferi-las, a fim de aferir se guardam embasamento com a realidade coletada pela Administração Judicial nas vistorias – físicas ou virtuais – realizadas nas instalações da devedora.

# 01. Considerações Iniciais

## Função do Administrador Judicial

Nesse sentido, o presente relatório tem como objetivo reunir, de forma sintética, as informações operacionais, financeiras, econômicas e processuais da Recuperação Judicial da Empresa DHAMAPO TRANSPORTES EIRELI, ofertando ao Juiz, ao Ministério Público, aos credores e aos demais interessados um relato transparente dos principais fatos ocorridos no período analisado.

O período objeto de análise processual e operacional correspondeu aos meses de **julho de 2023**.

Ao lado, apresenta-se as atividades desempenhadas por esta Equipe Técnica.

### Resumo das Atividades de Competência da AJ

Atendimento e prestação de informações aos credores;

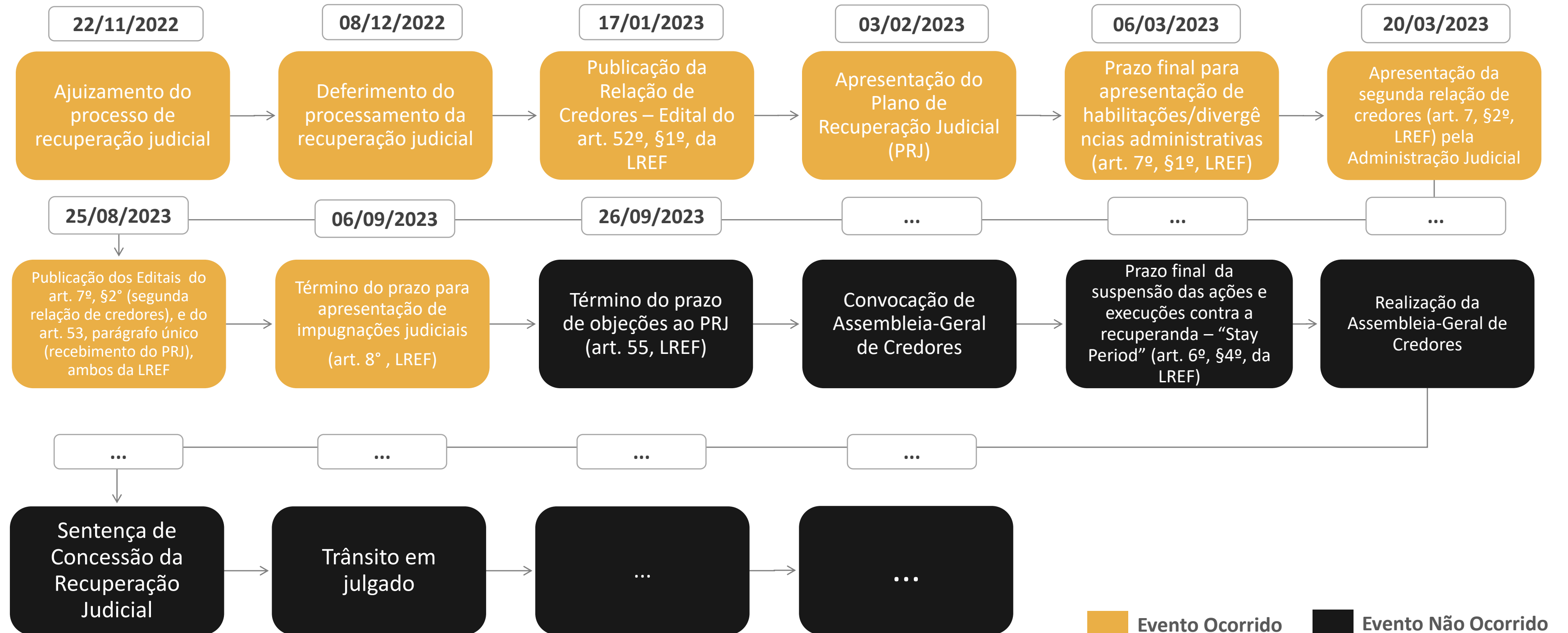
Solicitação e análise da documentação contábil, bem como das atividades da Recuperanda;

Vistoria à sede da Recuperanda, de forma a verificar a continuidade da atividade e angariar informações sobre a operação;

Elaboração dos Relatórios Mensais de Atividades (RMA), fiscalização dos procedimentos inerentes ao correto andamento do processo de recuperação judicial e prestação de informações à 1ª Vara Cível da Comarca de Tubarão – SC.

# 02. Cronograma Processual

Dhamapo Transportes EIRELI



# 03. Informações sobre a Recuperanda

## Principais Informações

### Atividade Principal

A recuperanda **Dhamapo** atua no transporte rodoviário de carga intermunicipal, interestadual e internacional, exceto produtos perigosos e mudanças.

A empresa foi constituída no ano de 2017 e, atualmente, conta com 18 veículos, realizando, aproximadamente, 300 fretes mensalmente, atendendo todo o território nacional.



**Razão Social:** Dhamapo Transportes EIRELI



**CNPJ:** 29.280.307/0001-75



**Sede:** Rua Tarquinio Balsini, nº 319/403, bairro Morrotes, Tubarão/SC



**Natureza Jurídica:** Sociedade Empresária Limitada



**Capital Social:** R\$ 93.700,00

### Quadro Societário

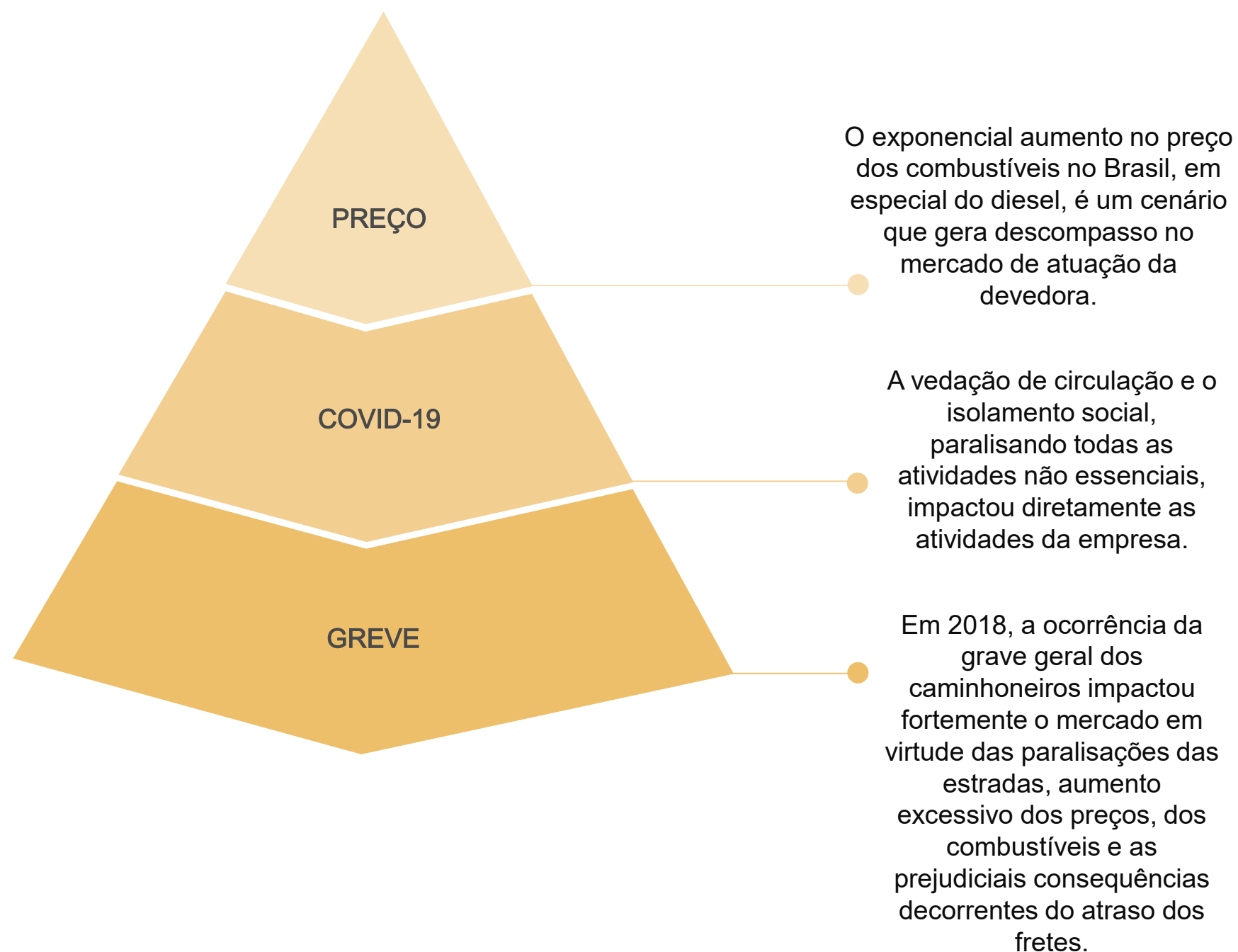
Dhamapo Transportes EIRELI

Douglas Heinzen Domingos  
(100%)

# 03. Informações sobre a Recuperanda

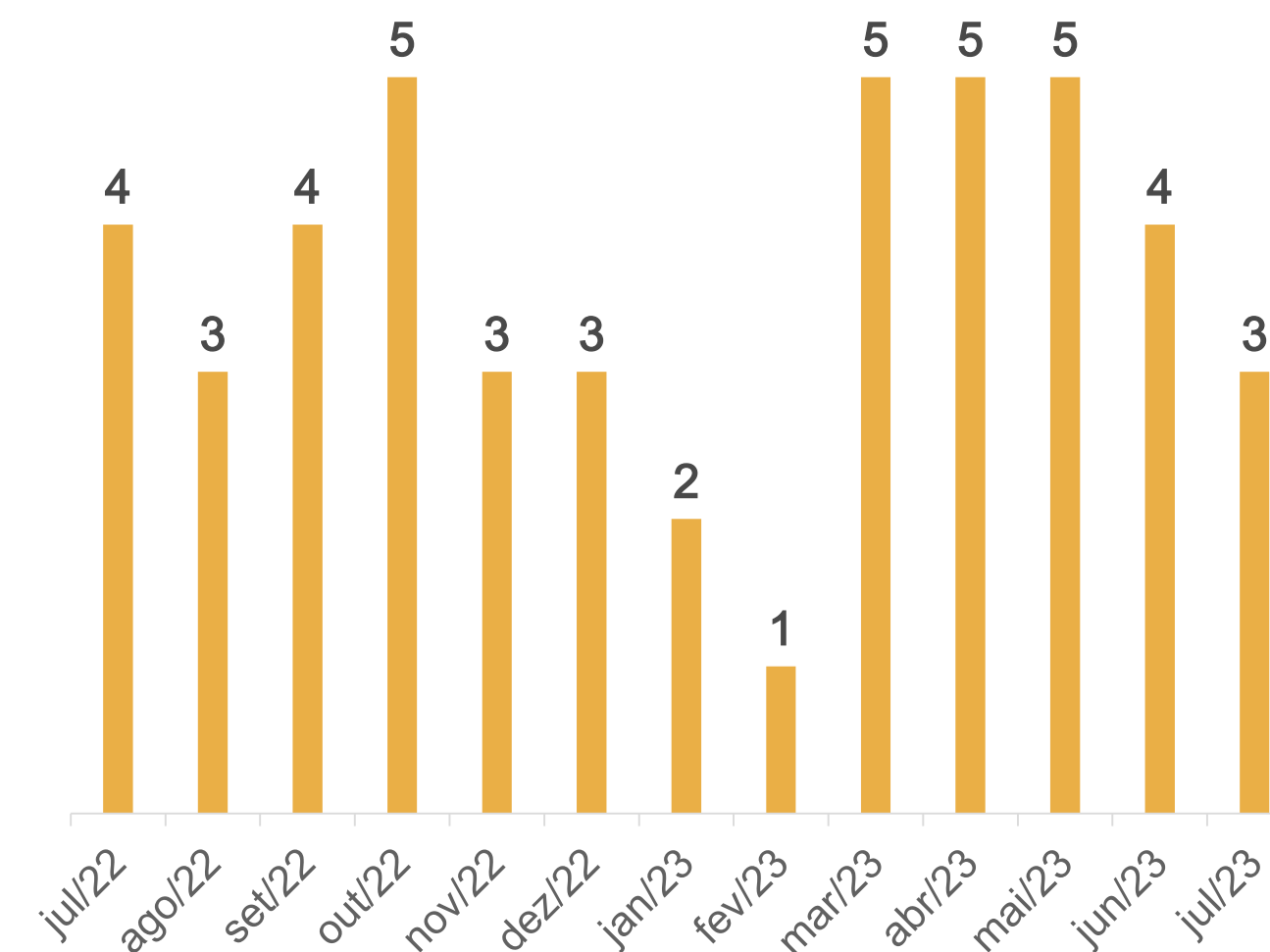
## Outras Informações

### Causas da Crise



### Quadro Funcional

Apresenta-se, a seguir, a evolução do quadro funcional da Recuperanda, conforme informações encaminhadas pela sua administração. **Destaca-se que todos os funcionários são contratados pelo regime CLT.**



# 03. Informações sobre a Recuperanda

## Outras Informações

### Títulos Protestados

Com base na consulta realizada no dia **25 de agosto de 2023** no site de Cartórios e Protestos (<https://site.cenprotnacional.org.br/>), apresenta-se, abaixo, quadro resumo dos títulos protestados:

Cartório	Cidade	Nº de Títulos	Valores
1º Tabelionato de Notas e Protestos		3	R\$ 27.034,49
2º Tabelionato de Notas e Protestos	Tubarão/SC	5	R\$ 21.765,36
Tabelionato de Protestos de Títulos		6	R\$ 74.288,31
<b>TOTAL</b>		<b>14</b>	<b>R\$ 123.088,16</b>

### Passivo Contingente

A Administração Judicial elaborou um quadro-resumo a respeito dos processos judiciais da recuperanda. As informações foram retiradas do documento disponibilizado nos autos do processo (Evento 11).

Natureza	Quantidade de Processos	Valor da Ação
Busca e Apreensão em Alienação Fiduciária	1	R\$ 2.287.379,01

### Demais Informações



Conforme valores contabilizados no balancete do mês de julho/2023, as obrigações contraídas junto a fornecedores, após o ajuizamento da Recuperação Judicial, estão sendo adimplidas mensalmente.

No entanto, conforme demonstrado na página 10 deste relatório, há tributos em atraso.



Em relação aos honorários da Administração Judicial, destaca-se que, até o momento de elaboração deste relatório, não havia valores em atraso.



Destaca-se que a empresa contabilizou pequenos acréscimos na conta de **Ativo Imobilizado**, o que, provavelmente, por se tratar de veículos, deva corresponder a melhorias realizadas nos automóveis. Ainda, vale destacar que, no período compreendido entre junho e julho/2023, não houve venda de bens.



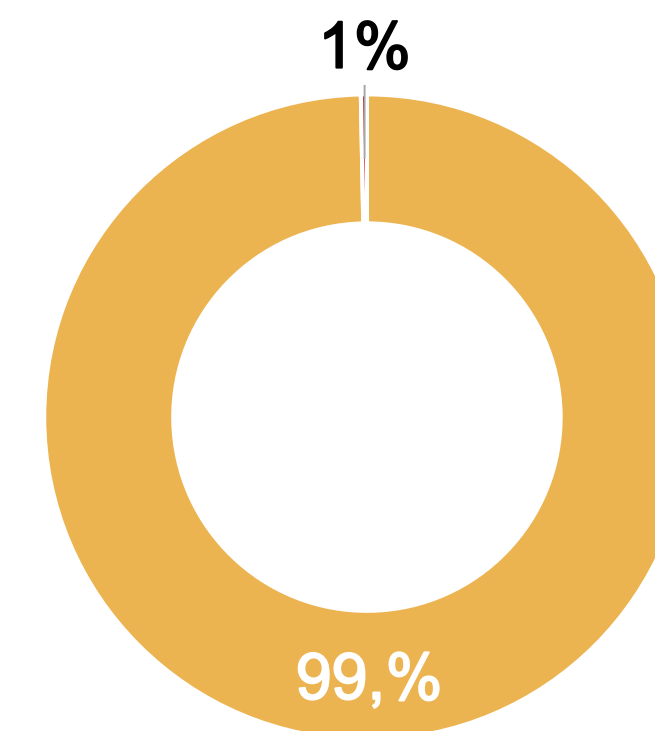
# 04. Estrutura do Passivo

## Passivo Sujeito à Recuperação Judicial

O edital do art. 7º, §2º, da LREF, reflete a segunda relação de credores da Devedora e perfaz o montante total de **R\$ 1.136.513,01**, conforme tabela abaixo apresentada:

CLASSES	Nº DE CREDORES	VALORES (R\$)
Classe III - Quirografários	9	R\$ 1.338.222,73
Classe IV - ME/EPP	1	R\$ 4.000,00
<b>TOTAL</b>	<b>10</b>	<b>R\$ 1.342.222,73</b>

- Classe III - Quirografários
- Classe IV - ME/EPP



A lista é composta por 10 credores no total. Abaixo, apresenta-se os principais credores do processo:

CLASSES	PRINCIPAIS CREDORES	VALORES (R\$)	% SOBRE O PASSIVO SUJEITO
Classe III - Quirografários	BANCO BRADESCO S.A.	R\$ 528.919,07	46,54%
Classe III - Quirografários	ITAÚ UNIBANCO S.A.	R\$ 342.731,23	30,16%
-	DEMAIS CREDORES	R\$ 264.862,71	23,30%
<b>TOTAL</b>		<b>R\$ 1.136.513,01</b>	<b>100,00%</b>

# 04. Estrutura do Passivo

## Passivo Extraconcursal

### Passivo Extraconcursal - Outros

Como créditos extraconcursais enquadram-se, principalmente, (i) o passivo fiscal e operações de adiantamento de contrato de câmbio, (ii) cessão fiduciária de títulos e direitos creditórios, (iii) alienação fiduciária e (iv) arrendamento mercantil (leasing).

Abaixo, segue quadro-resumo elaborado pela Administração Judicial, com base no relatório disponibilizado nos autos do processo (Evento 1):

Instituição Financeira	Tipo de Garantia	Saldo a Pagar
BANCO VOLKSWAGEN S.A	-	R\$ 159.147,27
BANCO VOLKSWAGEN S.A	-	R\$ 270.099,53
BANCO VOLKSWAGEN S.A	-	R\$ 270.099,53
BANCO VOLKSWAGEN S.A	-	R\$ 652.474,57
BANCO VOLKSWAGEN S.A	-	R\$ 338.561,07
BANCO VOLKSWAGEN S.A	-	R\$ 244.457,54
BANCO VOLKSWAGEN S.A	-	R\$ 352.539,56
<b>TOTAL</b>		<b>R\$ 2.287.379,07</b>

Cumpra referir que, no documento acostado aos autos, a empresa não identificou quais eram os tipos de garantia dos contratos firmados junto ao Banco Volkswagen S/A.

### Passivo Extraconcursal - Tributário

O passivo fiscal em atraso, até o momento, é de R\$ 93.993,77\*, sendo constituído por:

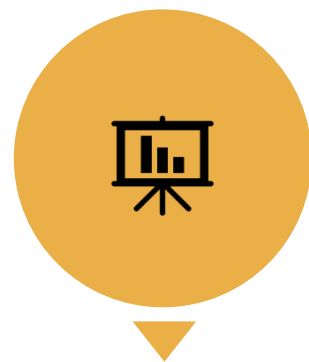
Natureza do Tributo	Valor	%
ICMS	R\$ 2.318,86	2%
IMPOSTO DE RENDA	R\$ 4.543,69	5%
CONTRIBUIÇÃO SOCIAL	R\$ 2.726,22	3%
IRRF	R\$ 615,41	1%
PIS	R\$ 116,66	0%
DÍVIDA ATIVA	R\$ 4.667,26	5%
COFINS	R\$ 537,34	1%
CRF	R\$ 1.486,45	2%
FGTS	R\$ 1.315,98	1%
INSS	R\$ 37.585,90	40%
RELATÓRIO E-CAC	R\$ 38.080,00	41%
<b>TOTAL</b>	<b>R\$ 93.993,77</b>	<b>100%</b>

Destaca-se que os saldos acima foram extraídos do balancete contábil do mês de julho/2023, com exceção do saldo referente à Dívida Ativa e do valor proveniente do Relatório do e-CAC.

Ainda, ressalta-se que, com base na consulta realizada no dia 25 de agosto de 2023, no site da Procuradoria-Geral da Fazenda Nacional (<https://www.listadevedores.pgfn.gov.br/>), a Administração Judicial verificou que há valores inscritos em Dívida Ativa, conforme tabela acima.

# 05. Informações Operacionais

Econômico-Financeiras



Esta seção explora as principais variações econômicas, financeiras e patrimoniais da Recuperanda, mediante a análise dos principais indicadores que evidenciam a evolução do processo de recuperação da empresa.



De maneira a retratar essa evolução, foram utilizadas, para este Relatório Mensal de Atividades, informações pertinentes a exercícios pretéritos, e também do balancete do mês de **julho de 2023**, disponibilizados a esta equipe técnica.



A Administração Judicial, com o objetivo de trazer transparência ao processo de Recuperação Judicial, dispõe de site específico ([www.vonsaltiel.com.br](http://www.vonsaltiel.com.br)), no qual disponibiliza aos credores e aos demais interessados os principais documentos do presente processo.



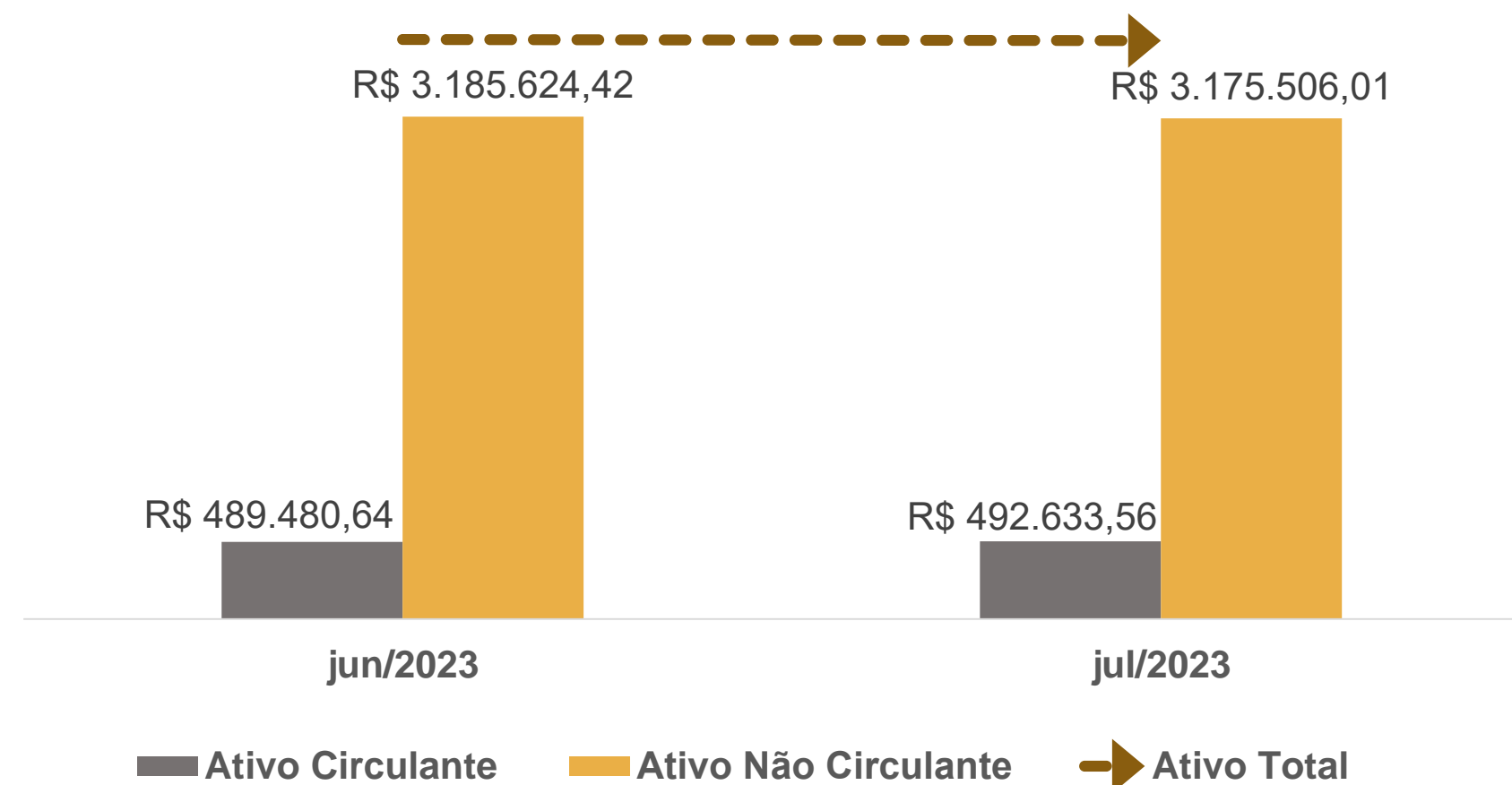
A integralidade da documentação está disponível em arquivo digital (PDF) em página compartilhada em nuvem do Dropbox, por meio do link do ícone acima; ou, ainda, poderá ser solicitada à Administração Judicial, que, como já tem feito, a encaminhará via e-mail.

# 05. Informações Operacionais

Balanco Patrimonial | Ativo

	jul/2023	AV	AH	jun/2023
<b>Ativo Circulante</b>	<b>492.634</b>	<b>13%</b>	<b>1%</b>	<b>489.481</b>
Caixa	6.358	0%	14620%	43
Bancos	5.735	0%	-54%	12.360
Aplicações Financeira	66.842	2%	-6%	70.852
Clientes	223.239	6%	6%	209.863
Tributos a Recuperar	190.460	5%	-3%	196.362
<b>Ativo Não Circulante</b>	<b>3.175.506</b>	<b>87%</b>	<b>0%</b>	<b>3.185.624</b>
Imobilizado	3.175.506	87%	0%	3.185.624
<b>Total do Ativo</b>	<b>3.668.140</b>	<b>100%</b>	<b>0%</b>	<b>3.675.105</b>

AV% - Análise vertical – apresenta a representatividade de cada rubrica perante o total do ativo;  
 AH% - Análise horizontal - apresenta a variação mensal entre junho e julho/2023.



Primeiramente, destaca-se que, entre os meses de junho e julho/2023, a rubrica **Caixa** apresentou um acréscimo expressivo de 14620%, sendo a oscilação mais relevante do período analisado.

Cumprido destacar que houve uma redução de 54% nos valores da conta **Bancos**, a qual correspondeu ao saldo junto ao **Banco Transpocred**.

A rubrica **Tributos a Recuperar** novamente apresentou queda em seu saldo, 3%. Observa-se que a oscilação permanece vinculada a valores de ICMS sobre bens imobilizados.

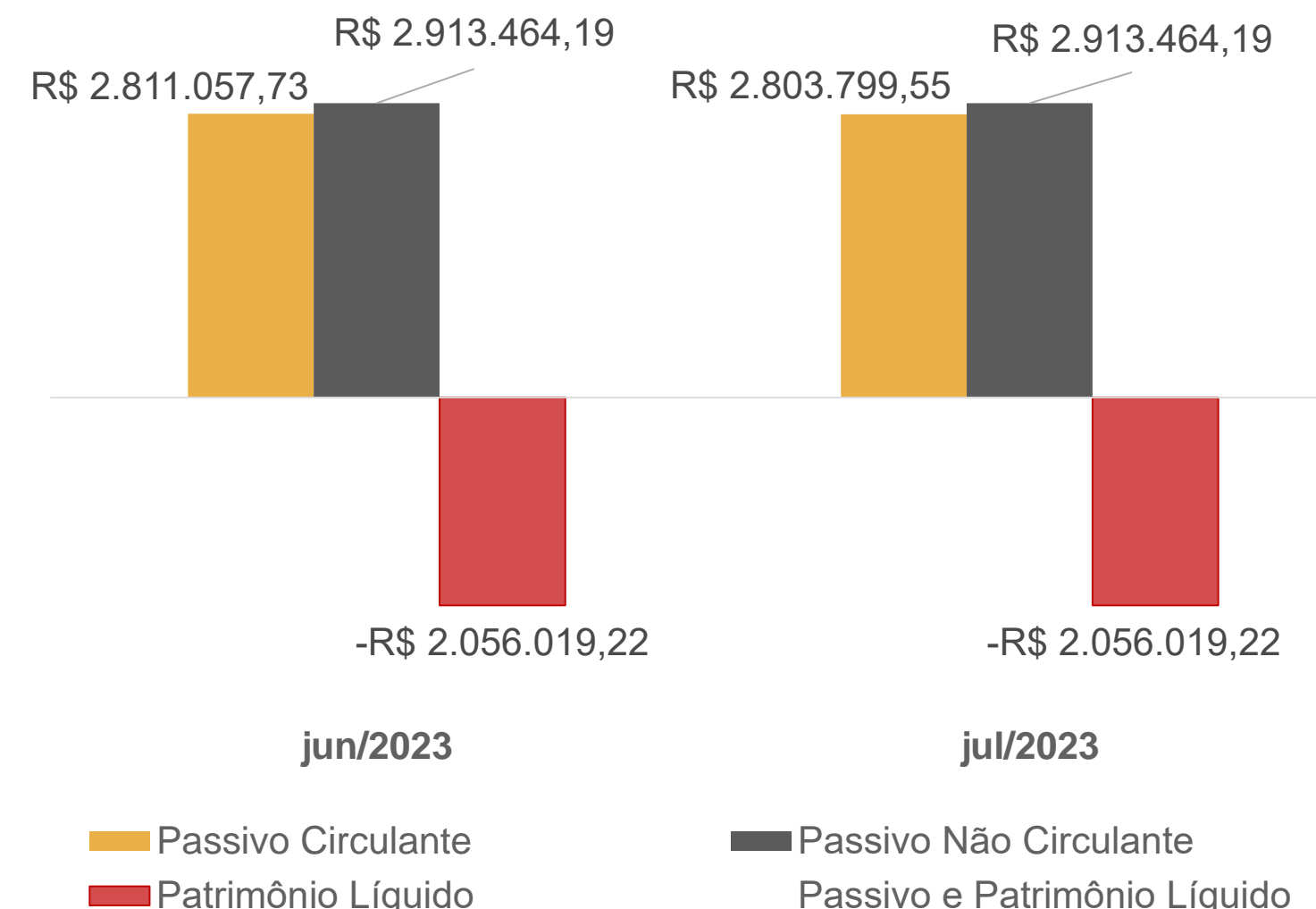
No que tange ao **Ativo Não Circulante**, cumpre ressaltar que, no período analisado, não houve nenhum tipo de oscilação.

# 05. Informações Operacionais

Balanco Patrimonial | Passivo

	jul/2023	AV	AH	jun/2023
<b>Passivo Circulante</b>	<b>2.803.800</b>	<b>77%</b>	<b>0%</b>	<b>2.811.058</b>
Empréstimos e Financiamentos	1.342.196	37%	0%	1.342.196
Fornecedores	1.250.429	34%	0%	1.255.815
Obrigações Tributárias	12.345	0%	2%	12.047
Obrigações Trabalhistas	60.366	2%	-3%	62.536
Adiantamentos de Clientes	138.464	4%	0%	138.464
<b>Passivo Não Circulante</b>	<b>2.913.464</b>	<b>80%</b>	<b>0%</b>	<b>2.913.464</b>
Empréstimos e Financiamentos	2.913.464	80%	0%	2.913.464
<b>Patrimônio Líquido</b>	<b>(2.056.019)</b>	<b>-56%</b>	<b>0%</b>	<b>(2.056.019)</b>
<b>Passivo e Patrimônio Líquido</b>	<b>3.661.245</b>	<b>100%</b>	<b>0%</b>	<b>3.668.503</b>

AV% - Análise vertical – apresenta a representatividade de cada rubrica perante o total do passivo;  
 AH% - Análise horizontal - apresenta a variação mensal entre junho e julho/2023.



No que diz respeito às **dívidas** da Recuperanda, quando comparados os meses de junho e julho/2023, observa-se um acréscimo de apenas 2% no saldo de **Obrigações Tributárias**, o qual correspondeu integralmente a valores de CRF a recolher.

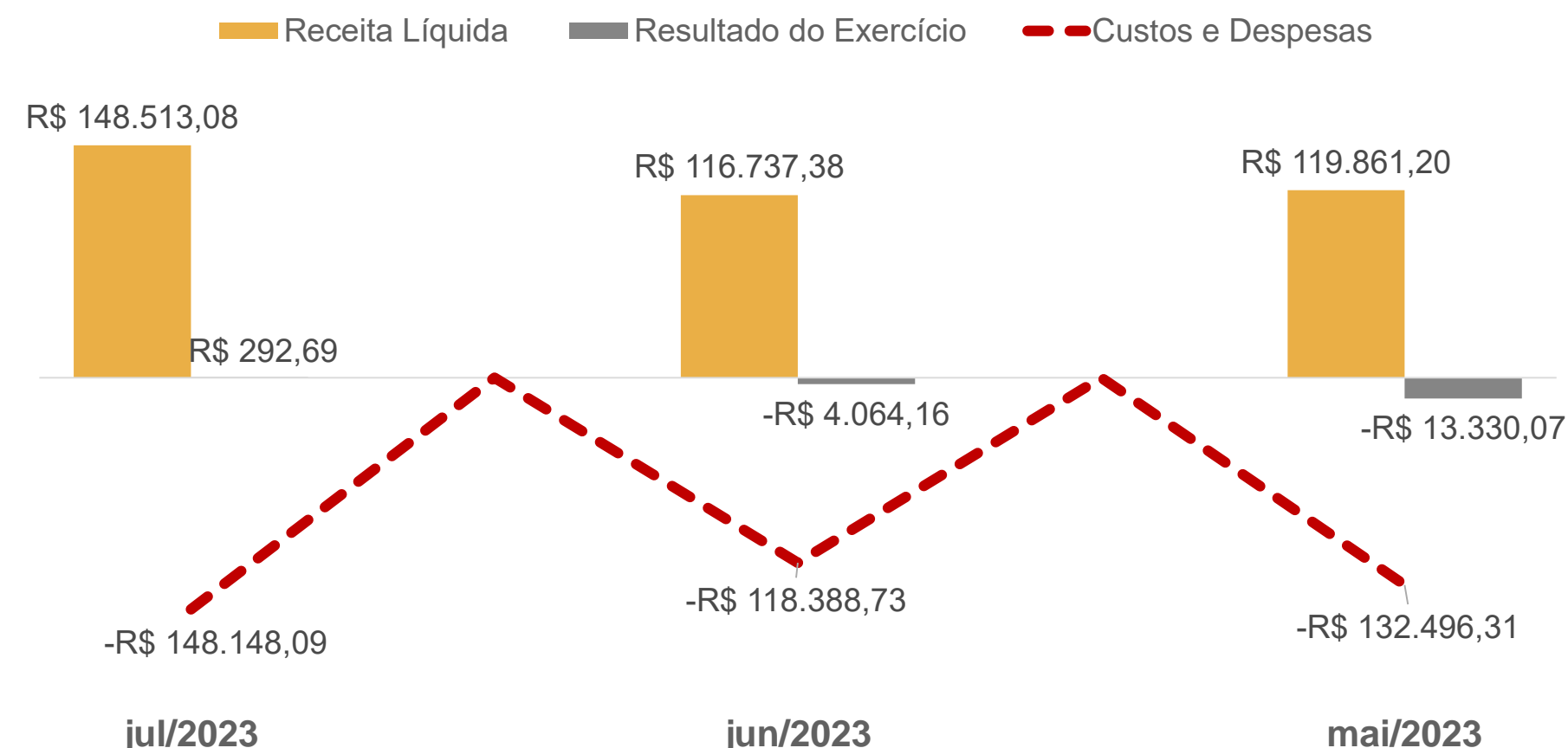
Já no que tange à rubrica de **Obrigações Trabalhistas**, houve uma queda de 3% no período, quando comparados os saldos de junho e julho/2023. Considerando os dados do balancete de julho/2023, tal oscilação está vinculada a despesas com salários, tendo em vista a redução do quadro funcional da empresa.

Por fim, destaca-se que as demais rubricas que compõem o passivo da Devedora não apresentaram variações significativas no período analisado.

# 05. Informações Operacionais

Demonstração do Resultado do Exercício | DRE

	jul/2023	AH	jun/2023
Receita Bruta de Vendas	162.182	27%	127.754
(-) Deduções da receita	(13.669)	24%	(11.017)
<b>(=) Receita Líquida</b>	<b>148.513</b>	<b>27%</b>	<b>116.737</b>
<b>(-) Custos Mercadorias Vendidas</b>	<b>(118.638)</b>	<b>33%</b>	<b>(89.256)</b>
(-) Despesas Operacionais	(29.511)	1%	(29.133)
<b>(=) Resultado Operacional</b>	<b>365</b>	<b>-122%</b>	<b>(1.651)</b>
(+/-) Resultado Financeiro	(72)	-43%	(127)
(-) IRPJ/CSLL	0	-100%	(2.286)
<b>(=) Resultado do Exercício</b>	<b>293</b>	<b>-107%</b>	<b>(4.064)</b>



Primeiramente, ressalta-se que, entre os meses de junho e julho/2023, houve acréscimo de 27% do **faturamento** (receita bruta), sendo o **2º maior faturamento** do exercício social de 2023.

O gasto com combustíveis e a volatilidade do preço do diesel impactam diretamente no **ponto de equilíbrio operacional da empresa**. Por outro lado, nota-se que os **Custos das Mercadorias Vendidas (CMV)** variou de forma proporcional ao aumento de receitas, praticamente.

Observa-se que o montante dispendido com **Despesas Operacionais** refere-se a saldos de impostos, taxas, despesas gerais (alugueis, internet, publicidade e propaganda, material de escritório, assistência contábil etc.).

Por fim, é possível inferir que, até o mês de julho/2023, houve um **lucro contábil acumulado** de R\$ 33 mil reais. Até o presente momento, ressalta-se que os meses de fevereiro, maio e junho/2023 apresentaram prejuízos contábeis, quando analisados separadamente.

# 05. Informações Operacionais

## Indicadores Financeiros

Os indicadores financeiros são métricas que coletam e geram informações sobre um determinado aspecto das demonstrações financeiras, sobretudo acerca da saúde financeira da organização e o quão rentável ela pode ser. Abaixo, apresenta-se alguns indicadores recomendados pela literatura de Finanças Corporativas:

### Índices de Liquidez

**Liquidez Corrente:** mede a relação entre o ativo circulante e o passivo circulante. Se a liquidez corrente for superior a 1,0, o capital de giro é positivo.

$\frac{\text{Ativo Circulante}}{\text{Passivo Circulante}}$

**Liquidez Seca:** mede a capacidade que ativos circulantes de maior liquidez têm para cobrir o passivo circulante.

$\frac{\text{Ativo Circulante} - \text{Estoques}}{\text{Passivo Circulante}}$

**Liquidez Geral:** mede a capacidade de pagamento a Longo Prazo, ou seja, quanto há de ativo circulante e realizável a longo prazo para cada R\$ 1,00 de dívidas de curto e longo prazo.

$\frac{\text{Ativo Circulante} + \text{Ativo Realizável a Longo Prazo}}{\text{Passivo Circulante} + \text{Passível Exigível a Longo Prazo}}$

### Índices de Endividamento

**Participação do Capital de Terceiros:** representa a relação entre capitais de terceiros e recursos totais.

$\frac{\text{Passivo Circulante} + \text{Passivo Não Circulante}}{\text{Passivo Total}}$

**Endividamento de curto prazo:** evidencia a concentração de obrigações vencíveis em até um exercício, em relação ao total de obrigações.

$\frac{\text{Passivo Circulante}}{\text{Passivo Circulante} + \text{Passivo Não Circulante}}$

### Índices de Lucratividade

**Margem Bruta:** representa o quanto a empresa obtém de lucro para cada R\$1,00 vendido, descontando somente o custo da mercadoria/serviço vendido. Quanto maior, melhor.

$\frac{\text{Lucro Bruto}}{\text{Receita Líquida}}$

**EBITDA:** representa o resultado de lucros antes de juros, impostos, depreciação e amortização. Quanto maior o resultado, melhor está a empresa.

$\frac{\text{Lucro Operacional} + \text{Juros} + \text{Impostos} + \text{Depreciação} + \text{Amortização}}{\text{Receita Líquida}}$

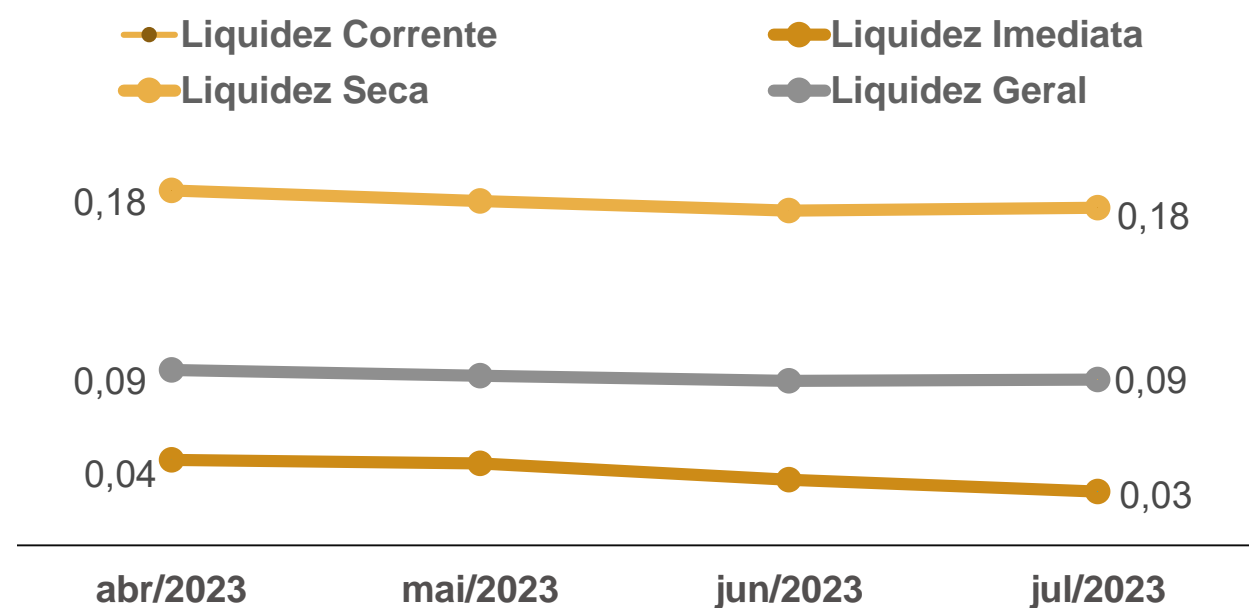
**Margem Líquida:** representa o quanto a empresa obtém de lucro para cada R\$1,00 vendido. Quanto maior, melhor.

$\frac{\text{Lucro Líquido}}{\text{Receita Líquida}}$

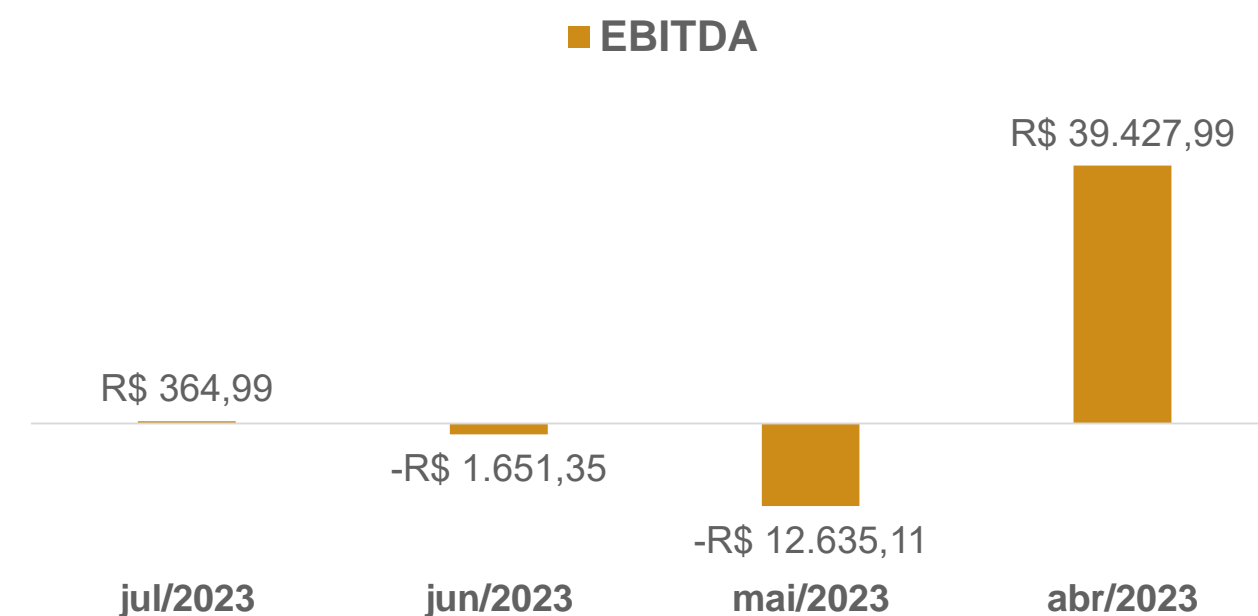
# 05. Informações Operacionais

## Indicadores Financeiros

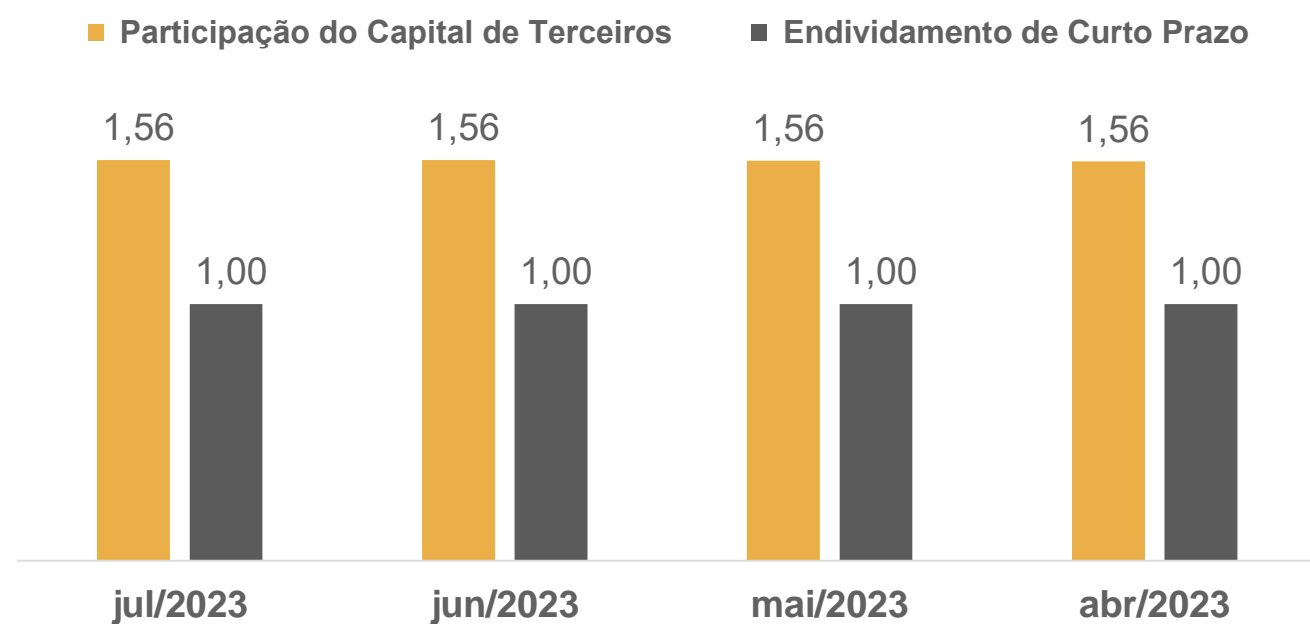
### Índices de Liquidez



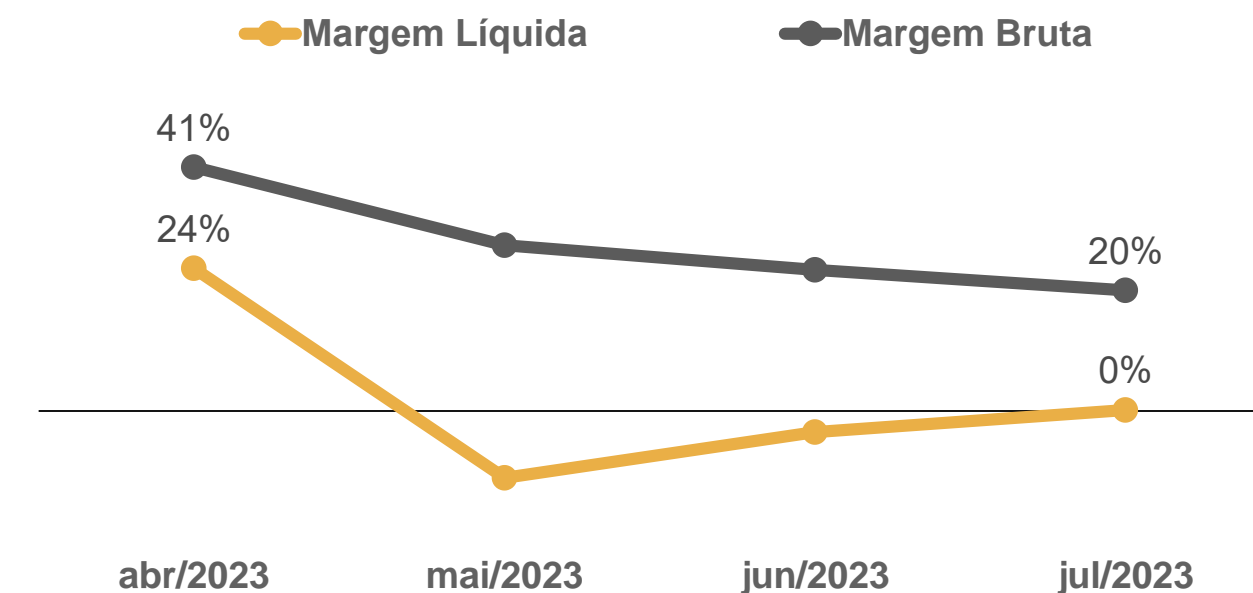
### EBITDA



### Índices de Endividamento



### Margem Bruta x Margem Líquida





# 06. Plano de Recuperação Judicial

## Condições de Pagamento

Apresenta-se, abaixo, um quadro resumo correspondente às condições de pagamento previstas no plano de recuperação judicial apresentado pela Recuperanda nos autos do processo (Evento 60):

CLASSE	MESES DE CARÊNCIA	PRAZO TOTAL PARA A QUITAÇÃO DO CRÉDITO	DESÁGIO	FORMA DE PAGAMENTO	ATUALIZAÇÃO DO CRÉDITO
Trabalhista	Não há	12 meses	50%	Limitação de 150 salários mínimos. O saldo remanescente obedecerá as condições previstas para os credores quirografários	TR
Garantia Real	36 meses	156 meses	85%	120 parcelas mensais	TR
Quirografária	36 meses	156 meses	85%	120 parcelas mensais	TR
ME/ EPP	36 meses	156 meses	85%	120 parcelas mensais	TR

Ressalta-se que, conforme premissas do plano, a data base para início da contagem dos prazos será o dia 20 do mês subsequente à data de publicação da decisão de homologação do referido plano.

A integralidade do plano de recuperação judicial pode ser acessada pelo site da Administração Judicial ([www.vonsaltiel.com.br](http://www.vonsaltiel.com.br)).

# 07. Considerações Finais

**Diante do exposto**, a Administração Judicial vem, com o devido acato, perante Vossa Excelência, requerer:

- a) o recebimento do relatório de atividades da recuperanda, referente ao mês de **julho de 2023**, a fim de fornecer a todas as partes interessadas os principais tópicos do processo de recuperação em questão até o momento;
- b) após a devida análise pelos órgãos competentes, o julgamento do presente relatório.

Sendo o que se cumpria reportar, a Administração Judicial permanece à disposição desse douto Juízo, bem como da coletividade dos credores e das recuperandas para os esclarecimentos que se fizerem necessários.

Nesses Termos,  
É o Relatório.

Tubarão/SC, 12 de setembro de 2023.

VON SALTIEL  
ADMINISTRADORA JUDICIAL

AUGUSTO VON SALTIEL  
OAB/RS 87.924

GERMANO VON SALTIEL  
OAB/RS 68.999

JULIANA RESCHKE  
CRC/RS 104.037/O

# 08. Anexos


Inspeção realizada aos veículos da Recuperanda no dia 30/08/2023 – Imagens disponibilizadas pelos representantes legais



**01.** Veículo da empresa



**02.** Veículo da empresa



**03.** Veículo aguardando carga



**04.** Veículo com carga



**05.** Veículo da empresa



**VON SALTIEL**  
ADMINISTRAÇÃO JUDICIAL

---

## Telefones

(51) 3414-6760 / (48) 3197-2969

## Whats Business

(51) 99171-7069

## Endereço de e-mail

atendimento@vonsaltiel.com.br

## Website

[www.vonsaltiel.com.br](http://www.vonsaltiel.com.br)