

Relatório Mensal de Atividades

Maio de 2024

DHAMAPO TRANSPORTES EIRELI

RECUPERAÇÃO JUDICIAL N.º 5015393-34.2022.8.24.0075

INCIDENTE PROCESSUAL N.º 5004461-50.2023.8.24.0075

VARA REGIONAL DE FALÊNCIAS E RECUPERAÇÕES JUDICIAIS E EXTRAJUDICIAIS DA COMARCA DE FLORIANÓPOLIS/SC
JUIZ: DR. LUIZ HENRIQUE BONATELLI

Sumário

01 Considerações iniciais

02 Cronograma Processual

03 Informações sobre a Recuperanda

04 Estrutura do Passivo

05 Informações Operacionais

06 Plano de Recuperação Judicial

07 Considerações Finais

08 Anexos



01. Considerações Iniciais

Função do Administrador Judicial

O Administrador Judicial é o agente auxiliar da justiça e de confiança do Juiz que, ao assumir as suas funções, compromete-se a bem e fielmente desempenhar o encargo, com as responsabilidades a ele inerentes. O principal dever da Administração Judicial na Recuperação Judicial consiste em fiscalizar as atividades do devedor, porquanto este permanece na gestão empresarial.

O resultado dessa fiscalização é materializado por meio da apresentação de relatórios mensais de atividades (RMA), cujo dever é estabelecido à Administração Judicial no art. 22, II, 'c', da Lei n.º 11.101/05 (LRF), recentemente incluída pela Lei n.º 14.112/20, segundo o qual:

Art. 22. Ao administrador judicial compete, sob a fiscalização do juiz e do Comitê, além de outros deveres que esta Lei lhe impõe:

II – na recuperação judicial:

c) apresentar ao juiz, para juntada aos autos, relatório mensal das atividades do devedor, fiscalizando a veracidade e a conformidade das informações prestadas pelo devedor; (Redação dada pela Lei nº 14.112, de 2020).

As informações apresentadas nos relatórios serão baseadas em dados contábeis, financeiros e operacionais apresentados pela Recuperanda, sob as penas do art. 171 da LRF. Tais informações, todavia, **não serão objeto de exame independente ou de procedimento de auditoria**, de forma que não se poderá garantir ou afirmar a sua correção, precisão e completude.

Isso porque, como bem referem Daniel Carnio e Alexandre Correa, “a intenção do legislador nessa norma é a de que a administração verifique a plausibilidade e a veracidade da documentação apresentada pelo devedor, servindo como efetivo ente fiscalizatório”. Mais adiante, acrescentam que “a inclusão da alínea ‘c’, inciso II, do referido artigo não ocorreu para responsabilizar o auxiliar do juízo por informações inverídicas prestadas pela recuperanda”, mas sim para obrigá-lo “a fiscalizar essas informações e conferir, dentro das suas possibilidades de trabalho, se os dados possuem lastro na realidade da empresa” (COSTA, Daniel Carnio. Comentários à lei de recuperação de empresas e falência: Lei 11.101, de 09 de fevereiro de 2005/ Daniel Carnio Costa, Alexandre Correa Nasser de Melo – Curitiba: Juruá, 2021, pp. 107-109).

O presente relatório, portanto, não objetiva atestar a veracidade e a conformidade das informações contábeis e financeiras prestadas pelo devedor. Objetiva, por outro lado, conferi-las, a fim de aferir se guardam embasamento com a realidade coletada pela Administração Judicial nas vistorias – físicas ou virtuais – realizadas nas instalações da devedora.

01. Considerações Iniciais

Função do Administrador Judicial

Nesse sentido, o presente relatório tem como objetivo reunir, de forma sintética, as informações operacionais, financeiras, econômicas e processuais da Recuperação Judicial da Empresa **DHAMAPO TRANSPORTES EIRELI**, ofertando ao Juiz, ao Ministério Público, aos credores e aos demais interessados um relato transparente dos principais fatos ocorridos no período analisado.

O período objeto de análise processual e operacional correspondeu ao mês de **maio de 2024**.

Ao lado, apresenta-se as atividades desempenhadas por esta Equipe Técnica.

Resumo das Atividades de Competência da AJ

Atendimento e prestação de informações aos credores;

Solicitação e análise da documentação contábil, bem como das atividades da Recuperanda;

Vistoria à sede da Recuperanda, de forma a verificar a continuidade da atividade e angariar informações sobre a operação;

Elaboração dos Relatórios Mensais de Atividades (RMA), fiscalização dos procedimentos inerentes ao correto andamento do processo de recuperação judicial e prestação de informações à Vara Regional de Falências e Recuperações Judiciais e Extrajudiciais da Comarca de Florianópolis/SC.

02. Cronograma Processual

Dhamapo Transportes EIRELI



03. Informações sobre a Recuperanda

Principais Informações

Atividade Principal

A recuperanda **Dhamapo** atua no transporte rodoviário de carga intermunicipal, interestadual e internacional, exceto produtos perigosos e mudanças.

A empresa foi constituída no ano de 2017 e, atualmente, conta com 18 veículos, realizando, aproximadamente, 300 fretes mensalmente, atendendo todo o território nacional.



Razão Social: Dhamapo Transportes EIRELI



CNPJ: 29.280.307/0001-75



Sede: Rua Tarquinio Balsini, nº 319/403, bairro Morrotes, Tubarão/SC



Natureza Jurídica: Sociedade Empresária Limitada



Capital Social: R\$ 93.700,00

Quadro Societário

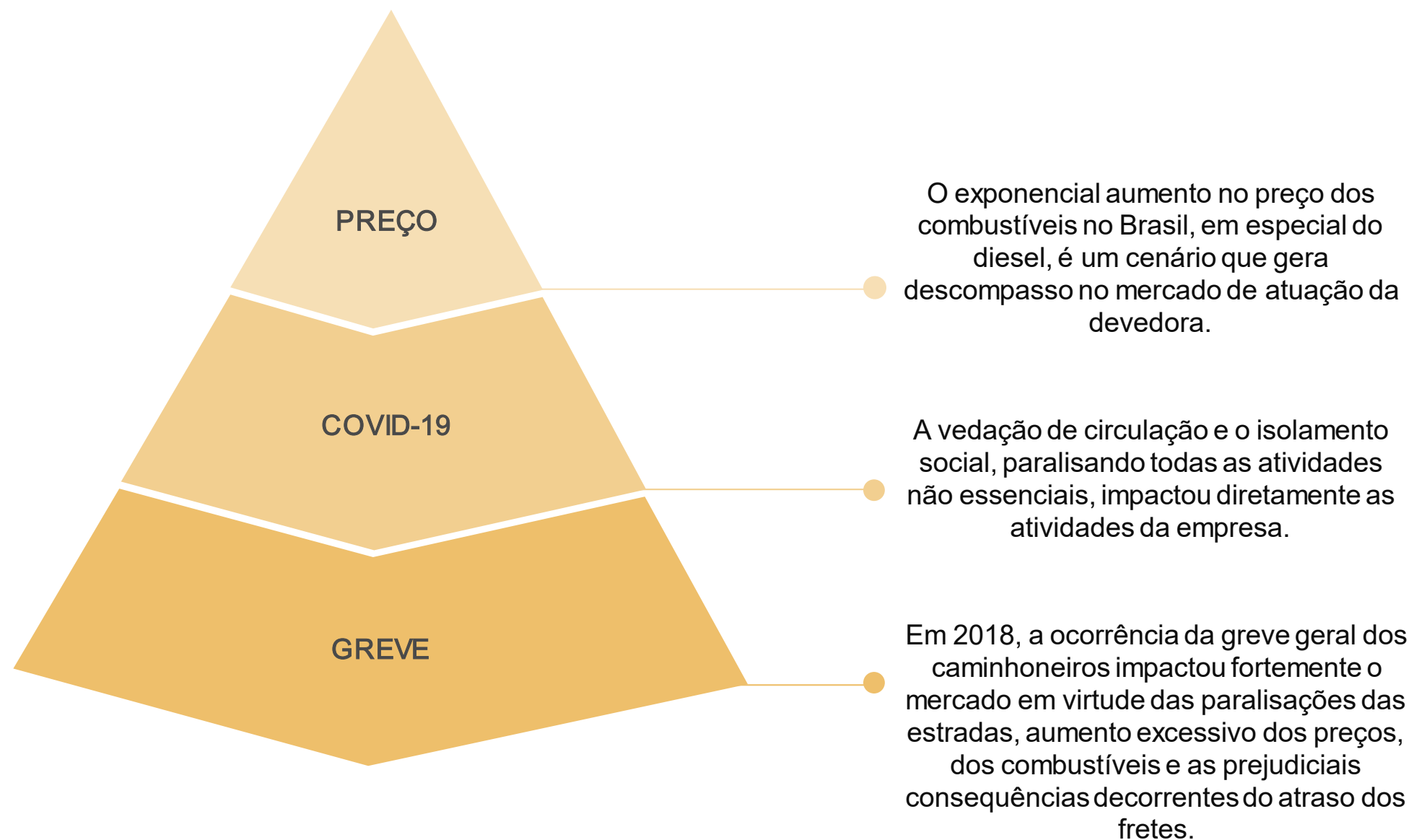
Dhamapo Transportes EIRELI

Douglas Heinzen Domingos
(100%)

03. Informações sobre a Recuperanda

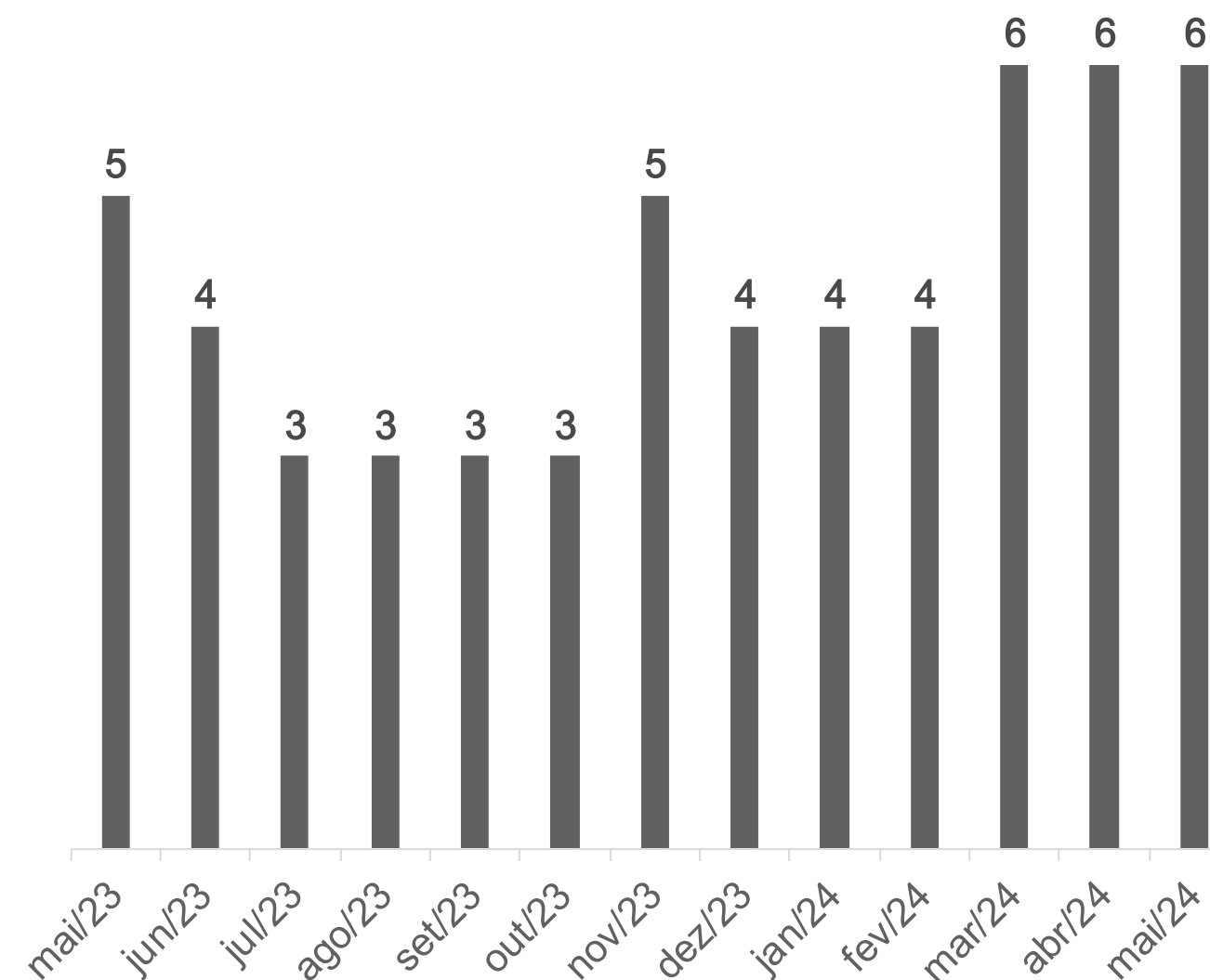
Outras Informações

Causas da Crise



Quadro Funcional

Apresenta-se, a seguir, a evolução do quadro funcional da Recuperanda, conforme informações encaminhadas pela sua administração. **Destaca-se que todos os funcionários são contratados pelo regime CLT.**



03. Informações sobre a Recuperanda

Outras Informações

Títulos Protestados

Com base na consulta realizada, no dia **13 de agosto de 2024**, no site de Cartórios e Protestos (<https://site.cenprotnacional.org.br/>), apresenta-se, abaixo, quadro resumo dos títulos protestados:

Cartório	Cidade	Nº de Títulos	Valores
1º Tabelionato de Notas e Protestos		7	R\$ 44.402,18
2º Tabelionato de Notas e Protestos	Tubarão/SC	7	R\$ 124.784,33
Tabelionato de Protestos de Títulos		10	R\$ 96.711,43
3º Tabelionato de Protestos de Títulos	Campo Grande/RS	1	R\$ 200,00
TOTAL		25	R\$ 266.097,94

Passivo Contingente

O representante legal da Devedora, Sr. Douglas Heinzen Domingos, declarou que, atualmente, a empresa não apresenta nenhum passivo contingente.

O documento foi disponibilizado, via e-mail, no dia 18 de março de 2024.

Demais Informações



Conforme valores contabilizados no balancete do mês de maio/2024, as obrigações contraídas junto a fornecedores, após o ajuizamento da Recuperação Judicial, estão sendo adimplidas mensalmente. No entanto, conforme demonstrado na página 10 deste relatório, há tributos em atraso.



Em relação aos honorários da Administração Judicial, destaca-se que, até o momento de elaboração deste relatório, não havia parcelas em atraso.



Destaca-se que, no período compreendido entre abril e maio/2024, a empresa não contabilizou movimentações na rubrica de Ativo Imobilizado.

Além disso, vale ressaltar que não foram contabilizadas as depreciações dos bens.

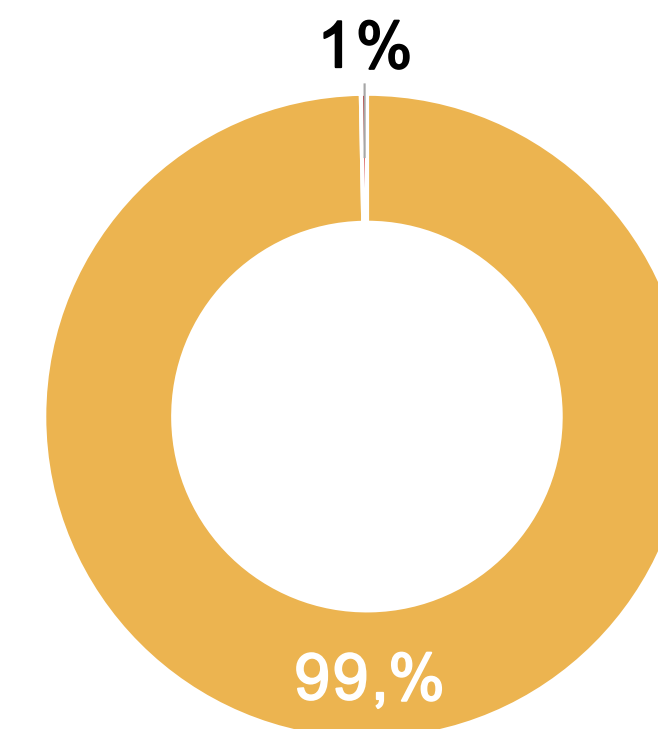
04. Estrutura do Passivo

Passivo Sujeito à Recuperação Judicial

O edital do art. 7º, §2º, da LREF, reflete a segunda relação de credores da Devedora e perfaz o montante total de **R\$ 1.136.513,01**, conforme tabela abaixo apresentada:

CLASSES	Nº DE CREDITORES	VALORES (R\$)
Classe III - Quirografários	9	R\$ 1.338.222,73
Classe IV - ME/EPP	1	R\$ 4.000,00
TOTAL	10	R\$ 1.342.222,73

- Classe III - Quirografários
- Classe IV - ME/EPP



A lista é composta por 10 credores no total. Abaixo, apresenta-se os principais credores do processo:

CLASSES	PRINCIPAIS CREDITORES	VALORES (R\$)	% SOBRE O PASSIVO SUJEITO
Classe III - Quirografários	BANCO BRADESCO S.A.	R\$ 528.919,07	46,54%
Classe III - Quirografários	ITAÚ UNIBANCO S.A.	R\$ 342.731,23	30,16%
-	DEMAIS CREDITORES	R\$ 264.862,71	23,30%
TOTAL		R\$ 1.136.513,01	100,00%

04. Estrutura do Passivo

Passivo Extraconcursal

Passivo Extraconcursal - Outros

Como créditos extraconcursais enquadram-se, principalmente, (i) o passivo fiscal e operações de adiantamento de contrato de câmbio, (ii) cessão fiduciária de títulos e direitos creditórios, (iii) alienação fiduciária e (iv) arrendamento mercantil (leasing).

Abaixo, segue quadro-resumo elaborado pela Administração Judicial, com base no relatório disponibilizado nos autos do processo (Evento 1):

Instituição Financeira	Tipo de Garantia	Saldo a Pagar
BANCO VOLKSWAGEN S.A	-	R\$ 159.147,27
BANCO VOLKSWAGEN S.A	-	R\$ 270.099,53
BANCO VOLKSWAGEN S.A	-	R\$ 270.099,53
BANCO VOLKSWAGEN S.A	-	R\$ 652.474,57
BANCO VOLKSWAGEN S.A	-	R\$ 338.561,07
BANCO VOLKSWAGEN S.A	-	R\$ 244.457,54
BANCO VOLKSWAGEN S.A	-	R\$ 352.539,56
TOTAL		R\$ 2.287.379,07

Cumpra referir que, no documento acostado aos autos, a empresa não identificou quais eram os tipos de garantia dos contratos firmados junto ao Banco Volkswagen S/A.

Passivo Extraconcursal - Tributário

O passivo fiscal em atraso, até o momento, é de **R\$ 166.981,92***, sendo constituído por:

Natureza do Tributo	Valor	%
ICMS	R\$ 2.318,86	1%
IMPOSTO DE RENDA	R\$ 6.161,77	4%
CONTRIBUIÇÃO SOCIAL	R\$ 3.697,07	2%
IRRF	R\$ 1.819,91	1%
PIS	R\$ 116,66	0%
DÍVIDA ATIVA	R\$ 71.140,73	43%
COFINS	R\$ 537,34	0%
CRF	R\$ 5.220,43	3%
FGTS	R\$ 6.259,70	4%
INSS	R\$ 68.167,73	41%
RELATÓRIO E-CAC	R\$ 1.541,72	1%
TOTAL	R\$ 166.981,92	100%

Destaca-se que os saldos acima foram extraídos do balancete contábil do mês de maio/2024, com exceção dos montantes vinculados à “Dívida Ativa” e ao “Relatório do e-CAC”.


Com base na consulta realizada no dia **13 de agosto de 2024**, no site da Procuradoria-Geral da Fazenda Nacional (<https://www.listadevedores.pgfn.gov.br/>), a Administração Judicial verificou que há débitos inscritos em Dívida Ativa, conforme exposto na tabela acima.

05. Informações Operacionais

Econômico-Financeiras



Esta seção explora as principais variações econômicas, financeiras e patrimoniais da Recuperanda, mediante a análise dos principais indicadores que evidenciam a evolução do processo de recuperação da empresa.



De maneira a retratar essa evolução, foram utilizadas, para este Relatório Mensal de Atividades, informações pertinentes a exercícios pretéritos, e também do balancete do mês de **maio de 2024**, disponibilizados a esta equipe técnica.



A Administração Judicial, com o objetivo de trazer transparência ao processo de Recuperação Judicial, dispõe de site específico (www.vonsaltiel.com.br), no qual disponibiliza aos credores e aos demais interessados os principais documentos do presente processo.



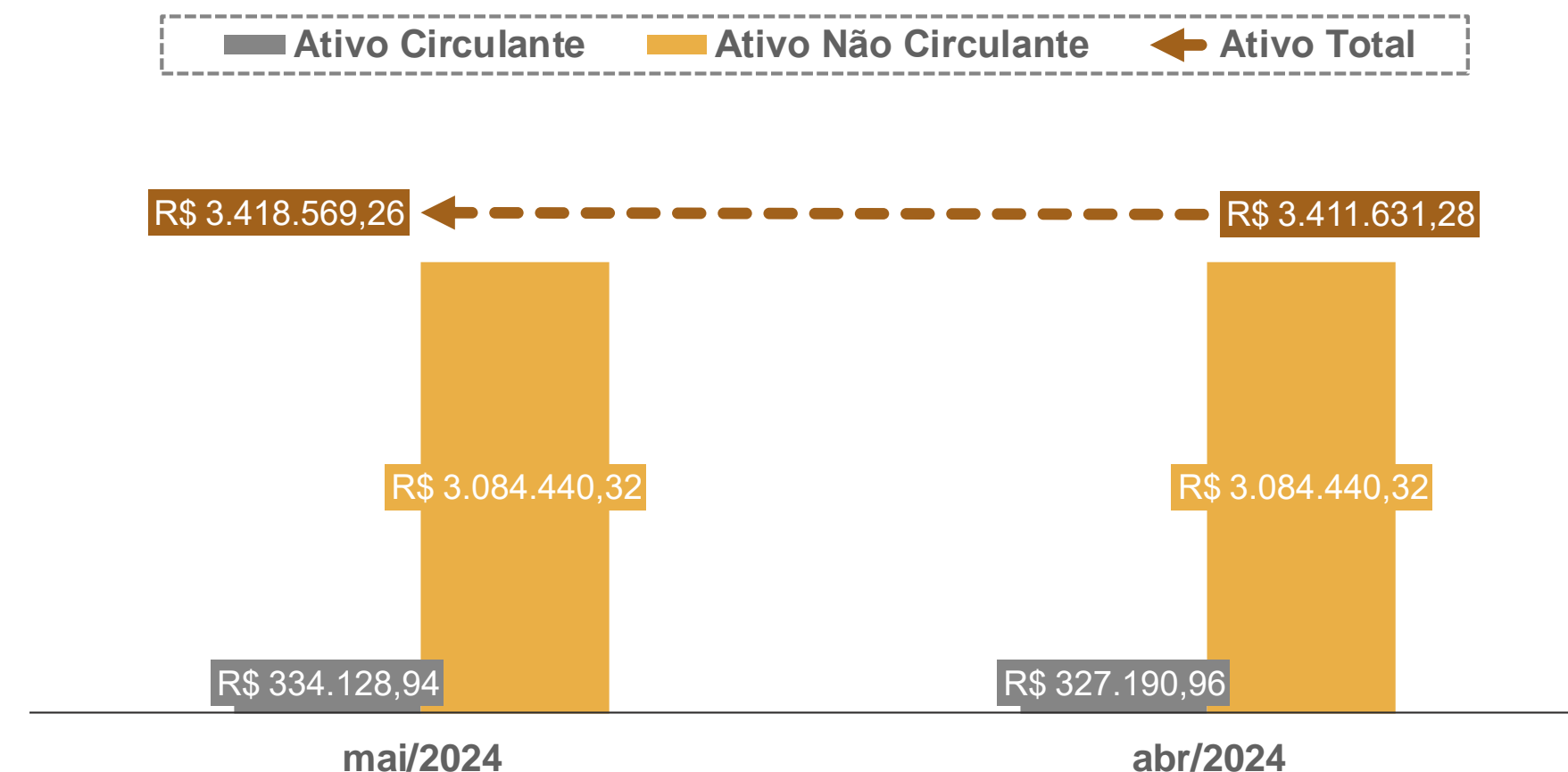
A integralidade da documentação está disponível em arquivo digital (PDF) em página compartilhada em nuvem do Dropbox, por meio do link do ícone acima; ou, ainda, poderá ser solicitada à Administração Judicial, que, como já tem feito, a encaminhará via e-mail.

05. Informações Operacionais

Balanco Patrimonial | Ativo

	mai/2024	AV	AH	abr/2024
Ativo Circulante	334.129	10%	2%	327.191
Caixa	-	0%	-100%	903
Bancos	7.204	0%	-46%	13.331
Aplicações Financeira	67.166	2%	0%	67.101
Clientes	74.750	2%	23%	60.963
Tributos a Recuperar	185.010	5%	0%	184.894
Ativo Não Circulante	3.084.440	90%	0%	3.084.440
Imobilizado	3.084.440	90%	0%	3.084.440
Total do Ativo	3.418.569	100%	0%	3.411.631

AV% - Análise vertical – apresenta a representatividade de cada rubrica perante o total do ativo;
AH% - Análise horizontal - apresenta a variação mensal entre abril e maio de 2024.



No período compreendido entre abril e maio/2024, houve um aumento de apenas 2% no **Ativo Circulante**.

Primeiramente, destaca-se que a rubrica **Caixa** (dinheiro em espécie) não apresentou valores no período analisado.

A principal movimentação, em maio/2024, ocorreu na conta de **Bancos**, a qual sofreu uma redução de 46%. Com base na documentação enviada pelos representantes da Recuperanda, foi possível identificar que os saldos bancários continuam correspondendo apenas ao Banco Transpocred.

Ademais, nota-se que a rubrica **Clientes** apresentou um aumento de 23% em maio/2024, quando comparado ao saldo do período imediatamente anterior. A principal adição ocorreu com o cliente G10 TRANSPORTES S.A.

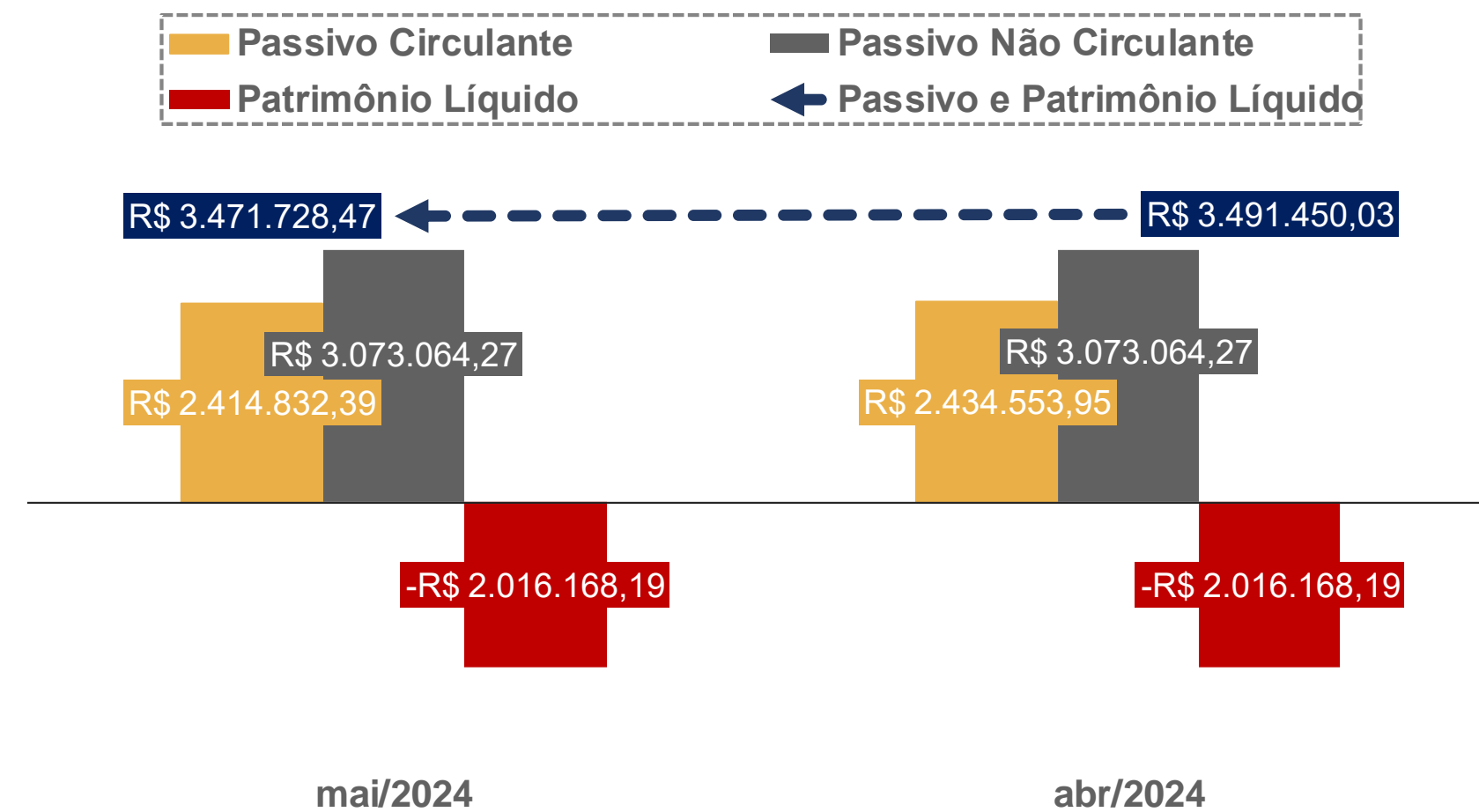
Por fim, vale mencionar que o **Ativo Não Circulante** é composto apenas pelos saldos de **Imobilizado**. Destaca-se que as demais rubricas do Ativo não apresentaram variações no período.

05. Informações Operacionais

Balanco Patrimonial | Passivo

	mai/2024	AV	AH	abr/2024
Passivo Circulante	2.414.832	70%	-1%	2.434.554
Empréstimos e Financiamentos	1.124.332	32%	-1%	1.131.140
Fornecedores	1.167.323	34%	-1%	1.183.738
Obrigações Tributárias	19.872	1%	3%	19.303
Obrigações Trabalhistas	103.305	3%	3%	100.373
Passivo Não Circulante	3.073.064	89%	0%	3.073.064
Empréstimos e Financiamentos	3.073.064	89%	0%	3.073.064
Patrimônio Líquido	(2.016.168)	-58%	0%	(2.016.168)
Passivo e Patrimônio Líquido	3.471.728	100%	-1%	3.491.450

AV% - Análise vertical – apresenta a representatividade de cada rubrica perante o total do passivo;
 AH% - Análise horizontal - apresenta a variação mensal entre abril e maio de 2024.



No que tange ao **Passivo** da Recuperanda, entre os meses de abril e maio/2024, observa-se uma queda de 1% no período.

Durante o período, observou-se uma leve redução de 1% nas rubricas de **Empréstimos/Financiamentos** e **Fornecedores**. A principal movimentação nos **Empréstimos** está relacionada à uma operação de capital de giro, totalizando R\$ 6.807,68.

Paralelamente, as **Obrigações Tributárias e Trabalhistas** registraram aumentos de 3%, nas quais as principais movimentações ocorreram nas subcontas de CRF, IRPF, FGTS, INSS e salários.

Por fim, destaca-se que o saldo da rubrica de **Empréstimos e Financiamentos**, única conta do grupo do Passivo Não Circulante, não apresentou movimentações no período.

05. Informações Operacionais

Demonstração do Resultado do Exercício | DRE



	mai/2024	AH	abr/2024
Receita Bruta de Vendas	111.323	12%	99.710
(-) Deduções da receita	(9.910)	18%	(8.418)
(=) Receita Líquida	101.413	11%	91.292
(-) Custos Mercadoria Vendidas	(43.235)	-44%	(76.940)
(-) Despesas Operacionais	(31.269)	2%	(30.767)
(=) Resultado Operacional	26.908	-264%	(16.415)
(+/-) Resultado Financeiro	(249)	56%	(160)
(=) Resultado do Exercício	26.660	-261%	(16.575)

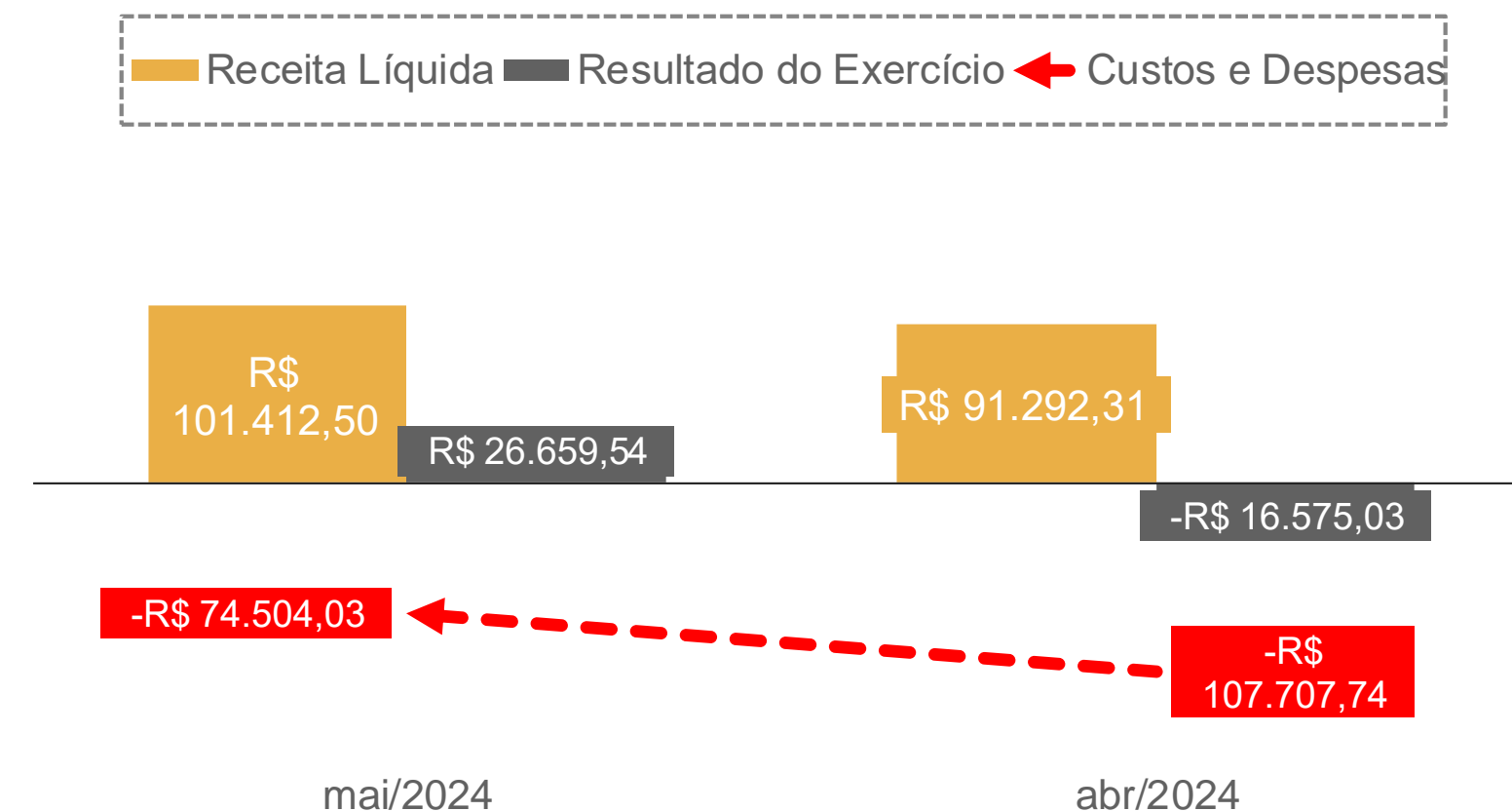
AH% - Análise horizontal - apresenta a variação mensal entre abril e maio de 2024.

Inicialmente, destaca-se que os resultados acima estão apresentados de forma mensal, demonstrando a importância do **Demonstrativo de Resultados do Exercício (DRE)**, o qual é utilizado como ferramenta para análise do desempenho financeiro da empresa.

A **Receita Líquida** registrou um aumento de 11% no período entre abril e maio/2024, voltando a superar a marca de R\$ 100 mil reais. Nesse contexto de recuperação, destaca-se também uma redução de 44% nos **Custos das Mercadorias Vendidas (CMV)**, evidenciando uma melhoria na gestão dos custos da Recuperanda e contribuindo para um resultado líquido positivo.

Com base na análise dos documentos fornecidos pelos representantes da devedora, foi identificado um crescimento de 2% das **Despesas Operacionais**, em maio/2024. Tal variação vinculou-se aos valores contabilizados como salários e outras despesas relacionadas aos funcionários.

Além disso, é importante mencionar que, no exercício social atual, a Recuperanda apresenta um **Lucro Contábil** de, aproximadamente, R\$ 26 mil, até o presente momento.



05. Informações Operacionais

Indicadores Financeiros

Os indicadores financeiros são métricas que coletam e geram informações sobre um determinado aspecto das demonstrações financeiras, sobretudo acerca da saúde financeira da organização e o quão rentável ela pode ser. Abaixo, apresenta-se alguns indicadores recomendados pela literatura de Finanças Corporativas:

Índices de Liquidez

Liquidez Corrente: mede a relação entre o ativo circulante e o passivo circulante. Se a liquidez corrente for superior a 1,0, o capital de giro é positivo.

$\frac{\text{Ativo Circulante}}{\text{Passivo Circulante}}$

Liquidez Seca: mede a capacidade que ativos circulantes de maior liquidez têm para cobrir o passivo circulante.

$\frac{\text{Ativo Circulante} - \text{Estoques}}{\text{Passivo Circulante}}$

Liquidez Geral: mede a capacidade de pagamento a Longo Prazo, ou seja, quanto há de ativo circulante e realizável a longo prazo para cada R\$ 1,00 de dívidas de curto e longo prazo.

$\frac{\text{Ativo Circulante} + \text{Ativo Realizável a Longo Prazo}}{\text{Passivo Circulante} + \text{Passível Exigível a Longo Prazo}}$

Índices de Endividamento

Participação do Capital de Terceiros: representa a relação entre capitais de terceiros e recursos totais.

$\frac{\text{Passivo Circulante} + \text{Passivo Não Circulante}}{\text{Passivo Total}}$

Endividamento de curto prazo: evidencia a concentração de obrigações vencíveis em até um exercício, em relação ao total de obrigações.

$\frac{\text{Passivo Circulante}}{\text{Passivo Circulante} + \text{Passivo Não Circulante}}$

Índices de Lucratividade

Margem Bruta: representa o quanto a empresa obtém de lucro para cada R\$1,00 vendido, descontando somente o custo da mercadoria/serviço vendido. Quanto maior, melhor.

$\frac{\text{Lucro Bruto}}{\text{Receita Líquida}}$

EBITDA: representa o resultado de lucros antes de juros, impostos, depreciação e amortização. Quanto maior o resultado, melhor está a empresa.

$\frac{\text{Lucro Operacional} + \text{Juros} + \text{Impostos} + \text{Depreciação} + \text{Amortização}}{\text{Receita Líquida}}$

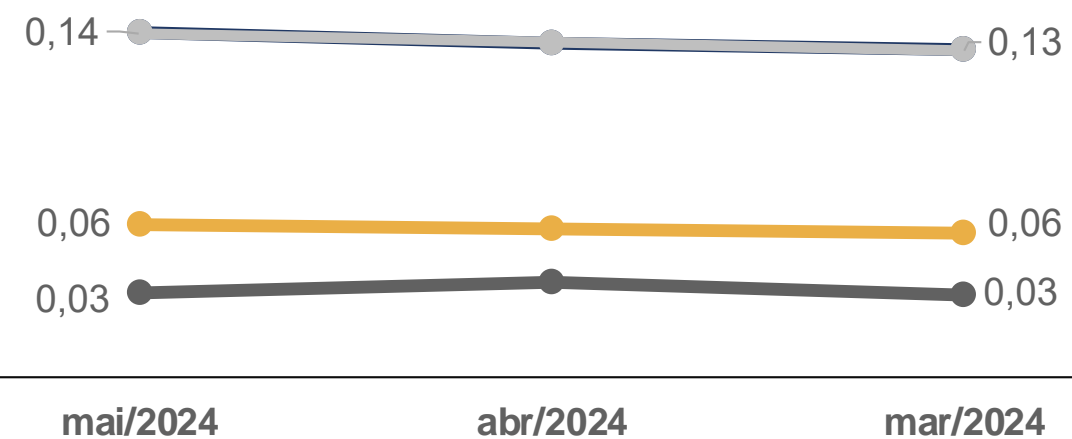
Margem Líquida: representa o quanto a empresa obtém de lucro para cada R\$1,00 vendido. Quanto maior, melhor.

$\frac{\text{Lucro Líquido}}{\text{Receita Líquida}}$

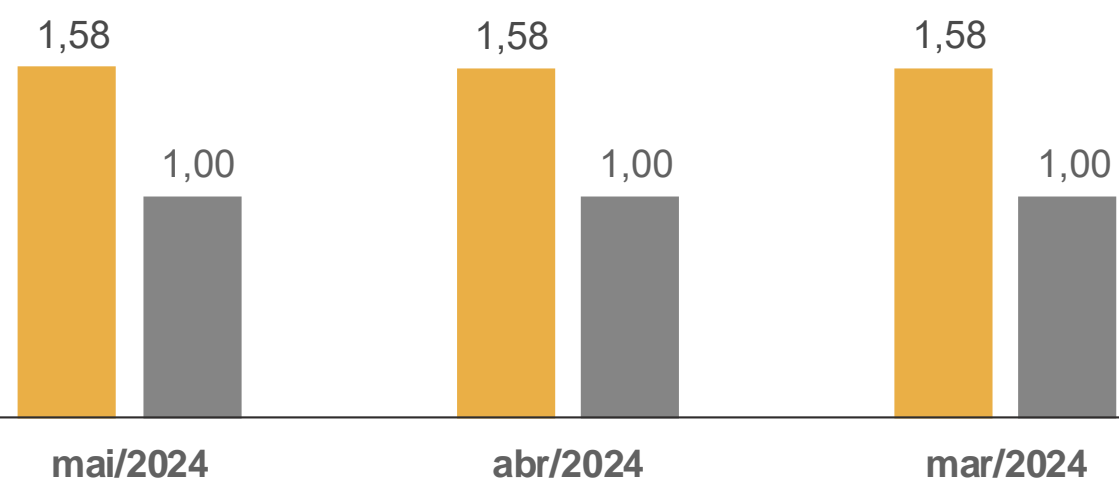
05. Informações Operacionais

Indicadores Financeiros

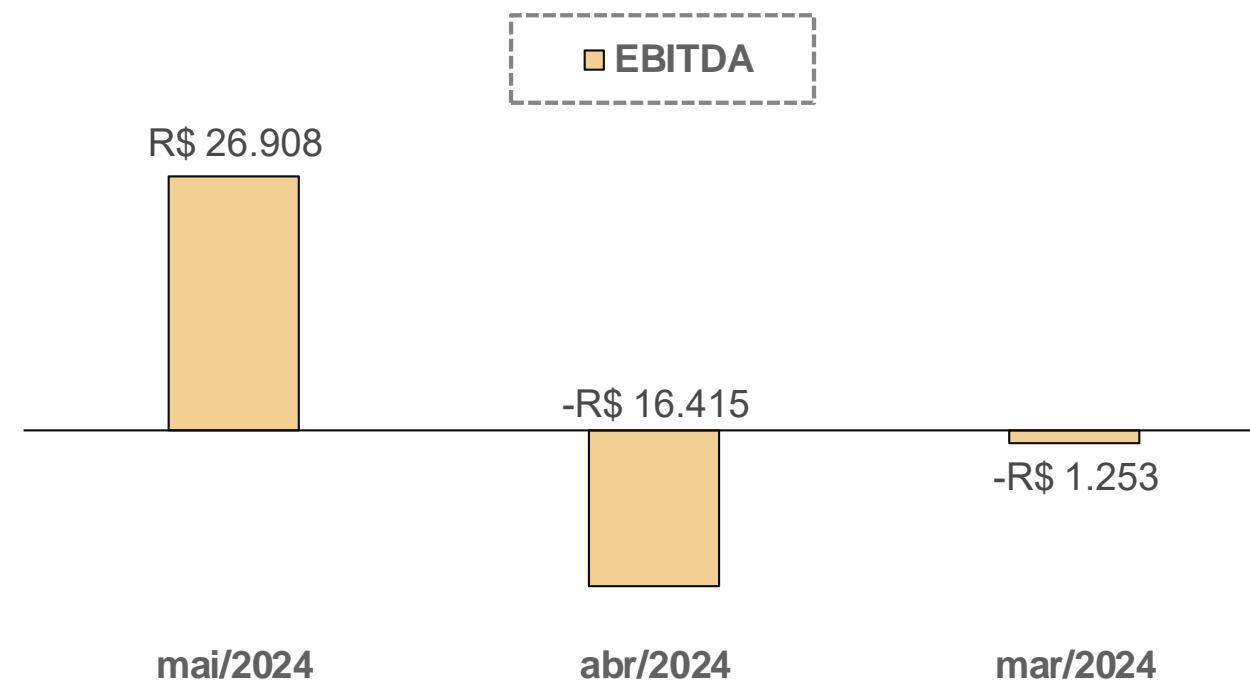
Índices de Liquidez



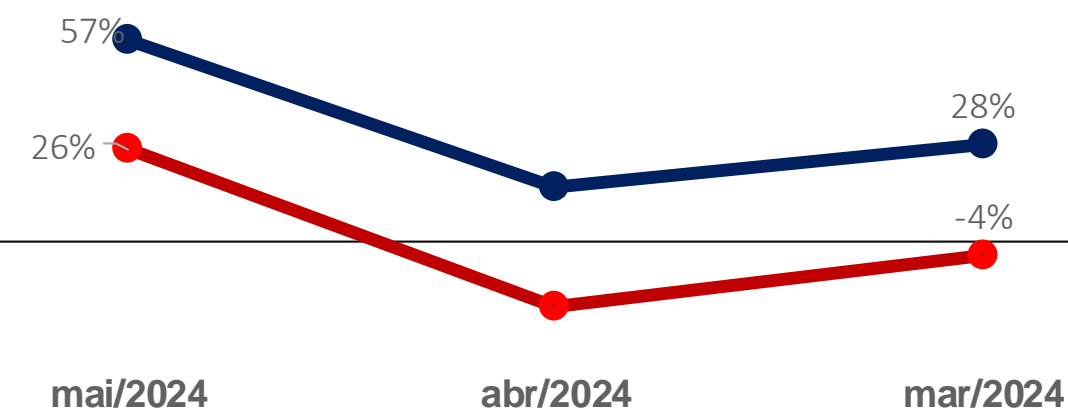
Índices de Endividamento



EBITDA



Margem Bruta x Margem Líquida



06. Plano de Recuperação Judicial

Condições de Pagamento

Apresenta-se, abaixo, um quadro resumo correspondente às condições de pagamento previstas no Plano de Recuperação Judicial apresentado pela Recuperanda nos autos processuais (Evento 60).

Ressalta-se que, no dia 26/03/2024, foi realizada a 1ª convocação da Assembleia-Geral de Credores, a qual não foi instalada devido à insuficiência de quórum. No dia 27/06/2024, durante a realização do prosseguimento da 2ª convocação da Assembleia-Geral de Credores, foi aprovado o 2º Modificativo ao Plano de Recuperação Judicial.

CLASSE	SUBCLASSE	MESES DE CARÊNCIA	DESÁGIO	FORMA DE PAGAMENTO	ATUALIZAÇÃO DO CRÉDITO
Trabalhista	Não há	Não há	50%	Limitação de 150 salários mínimos. O saldo remanescente obedecerá as condições previstas para os credores quirografários.	TR
Garantia Real	Demais credores	36 meses	85%	120 parcelas mensais	TR
	Credores Colaboradores Financeiros	12 meses	30%	84 parcelas	TR + 1% a.m.
Quirografária	Demais credores	36 meses	85%	120 parcelas mensais	TR
	Credores Colaboradores Financeiros	12 meses	30%	84 parcelas	TR + 1% a.m.
ME/ EPP	Não há	36 meses	85%	120 parcelas mensais	TR

Conforme premissas do Plano de Recuperação Judicial apresentado, a data base para início da contagem dos prazos será o dia 20 do mês subsequente à data de publicação da decisão de homologação do referido plano. A integralidade do plano de recuperação judicial pode ser acessada pelo site da Administração Judicial (www.vonsaltiel.com.br).

07. Considerações Finais

Diante do exposto, a Administração Judicial vem, com o devido acato, perante Vossa Excelência, requerer:

- a) o recebimento do relatório de atividades da recuperanda, referente ao mês de **maio/2024**, a fim de fornecer a todas as partes interessadas os principais tópicos do processo de recuperação em questão até o momento;
- b) após a devida análise pelos órgãos competentes, o julgamento do presente relatório.

Sendo o que se cumpria reportar, a Administração Judicial permanece à disposição desse douto Juízo, bem como da coletividade dos credores e da recuperanda para os esclarecimentos que se fizerem necessários.

Nesses Termos,
É o Relatório.

Tubarão/SC, 16 de agosto de 2024.

VON SALTIEL
ADMINISTRADORA JUDICIAL

AUGUSTO VON SALTIEL
OAB/SC 65.513-A

GERMANO VON SALTIEL
OAB/SC 66.026-A

JULIANA RESCHKE
CRC/RS 104.037/O

08. Anexos

Inspeção realizada aos veículos da Recuperanda – imagens disponibilizadas pelos representantes da Devedora



01. Veículo aguardando carga



02. Veículo da empresa



03. Veículo aguardando carga



04. Veículo em deslocamento



VON SALTIEL
ADMINISTRAÇÃO JUDICIAL

Telefones

(51) 3414-6760 / (48) 3197-2969

Whats Business

(51) 99171-7069

Endereço de e-mail

atendimento@vonsaltiel.com.br

Website

www.vonsaltiel.com.br