

# Relatório Mensal de Atividades

Agosto de 2023

## **PSG INDÚSTRIA E COMÉRCIO DE VIDROS EIRELI**

Incidente Processual n.º 5008685-43.2022.8.21.0077

Recuperação Judicial n.º 5005153-61.2022.8.21.0077

3ª VARA JUDICIAL DA COMARCA DE VENÂNCIO AIRES - RS  
JUÍZA: DRA. SANDRA REGINA MOREIRA

# Sumário

---

**01** Considerações iniciais

**02** Cronograma Processual

**03** Informações sobre a Recuperanda

**04** Estrutura do Passivo

**05** Informações Operacionais

**06** Plano de Recuperação Judicial

**07** Considerações Finais

**07** Anexos



# 01. Considerações Iniciais

## Função do Administrador Judicial

O Administrador Judicial é o agente auxiliar da justiça e de confiança do Juiz que, ao assumir as suas funções, compromete-se a bem e fielmente desempenhar o encargo, com as responsabilidades a ele inerentes. O principal dever da Administração Judicial na Recuperação Judicial consiste em fiscalizar as atividades do devedor, porquanto este permanece na gestão empresarial.

O resultado dessa fiscalização é materializado por meio da apresentação de relatórios mensais de atividades (RMA), cujo dever é estabelecido à Administração Judicial no art. 22, II, 'c', da Lei n.º 11.101/05 (LRF), recentemente incluída pela Lei n.º 14.112/20, segundo o qual:

*Art. 22. Ao administrador judicial compete, sob a fiscalização do juiz e do Comitê, além de outros deveres que esta Lei lhe impõe:*

*II – na recuperação judicial:*

*c) apresentar ao juiz, para juntada aos autos, relatório mensal das atividades do devedor, fiscalizando a veracidade e a conformidade das informações prestadas pelo devedor; (Redação dada pela Lei nº 14.112, de 2020).*

As informações apresentadas nos relatórios serão baseadas em dados contábeis, financeiros e operacionais apresentados pela Recuperanda, sob as penas do art. 171 da LRF. Tais informações, todavia, **não serão objeto de exame independente ou de procedimento de auditoria**, de forma que não se poderá garantir ou afirmar a sua correção, precisão e completude.

Isso porque, como bem referem Daniel Carnio e Alexandre Correa, “a intenção do legislador nessa norma é a de que a administração verifique a plausibilidade e a veracidade da documentação apresentada pelo devedor, servindo como efetivo ente fiscalizatório”. Mais adiante, acrescentam que “a inclusão da alínea ‘c’, inciso II, do referido artigo não ocorreu para responsabilizar o auxiliar do juízo por informações inverídicas prestadas pela recuperanda”, mas sim para obrigá-lo “a fiscalizar essas informações e conferir, dentro das suas possibilidades de trabalho, se os dados possuem lastro na realidade da empresa” (COSTA, Daniel Carnio. Comentários à lei de recuperação de empresas e falência: Lei 11.101, de 09 de fevereiro de 2005/ Daniel Carnio Costa, Alexandre Correa Nasser de Melo – Curitiba: Juruá, 2021, pp. 107-109).

O presente relatório, portanto, não objetiva atestar a veracidade e a conformidade das informações contábeis e financeiras prestadas pelo devedor. Objetiva, por outro lado, conferi-las, a fim de aferir se guardam embasamento com a realidade coletada pela Administração Judicial nas vistorias – físicas ou virtuais – realizadas nas instalações da devedora.

# 01. Considerações Iniciais

## Função do Administrador Judicial

Nesse sentido, o presente relatório tem como objetivo reunir, de forma sintética, as informações operacionais, financeiras, econômicas e processuais da Recuperação Judicial da Empresa PSG INDÚSTRIA E COMÉRCIO DE VIDROS EIRELI, ofertando ao Juiz, ao Ministério Público, aos credores e aos demais interessados um relato transparente dos principais fatos ocorridos no período analisado.

O período objeto de análise processual e operacional correspondeu ao mês de **agosto/2023**.

Ao lado, apresenta-se as atividades desempenhadas por esta Equipe Técnica.

### Resumo das Atividades de Competência da AJ

Atendimento e prestação de informações aos credores;

Solicitação e análise da documentação contábil, bem como das atividades da Recuperanda;

Vistoria à sede da Recuperanda, de forma a verificar a continuidade da atividade e angariar informações sobre a operação;

Elaboração dos Relatórios Mensais de Atividades (RMA), fiscalização dos procedimentos inerentes ao correto andamento do processo de recuperação judicial e prestação de informações à 3ª Vara Judicial da Comarca de Venâncio Aires/RS.

# 02. Cronograma Processual

PSG Indústria e Comércio de Vidros EIRELI



# 03. Informações sobre a Recuperanda

## Principais Informações

### Atividade Principal

A devedora iniciou suas atividades no ano de 2016 como distribuidora de para-brisas. Em 2017, transferiu suas operações para a cidade de Venâncio Aires/RS; em março de 2021, entretanto, fez o caminho contrário e retornou sua sede para o município de origem (Mato Leitão/RS), aumentando sua capacidade de produção.

-  **Razão Social:** PSG Indústria e Comércio de Vidros EIRELI
-  **CNPJ:** 24.500.967/0001-09
-  **Sede:** Rodovia RSC 453, nº 3466, Km 02, Bairro Industrial, Venâncio Aires/RS
-  **Natureza Jurídica:** Sociedade Empresária Limitada
-  **Capital Social:** R\$ 200.000,00

### Quadro Societário

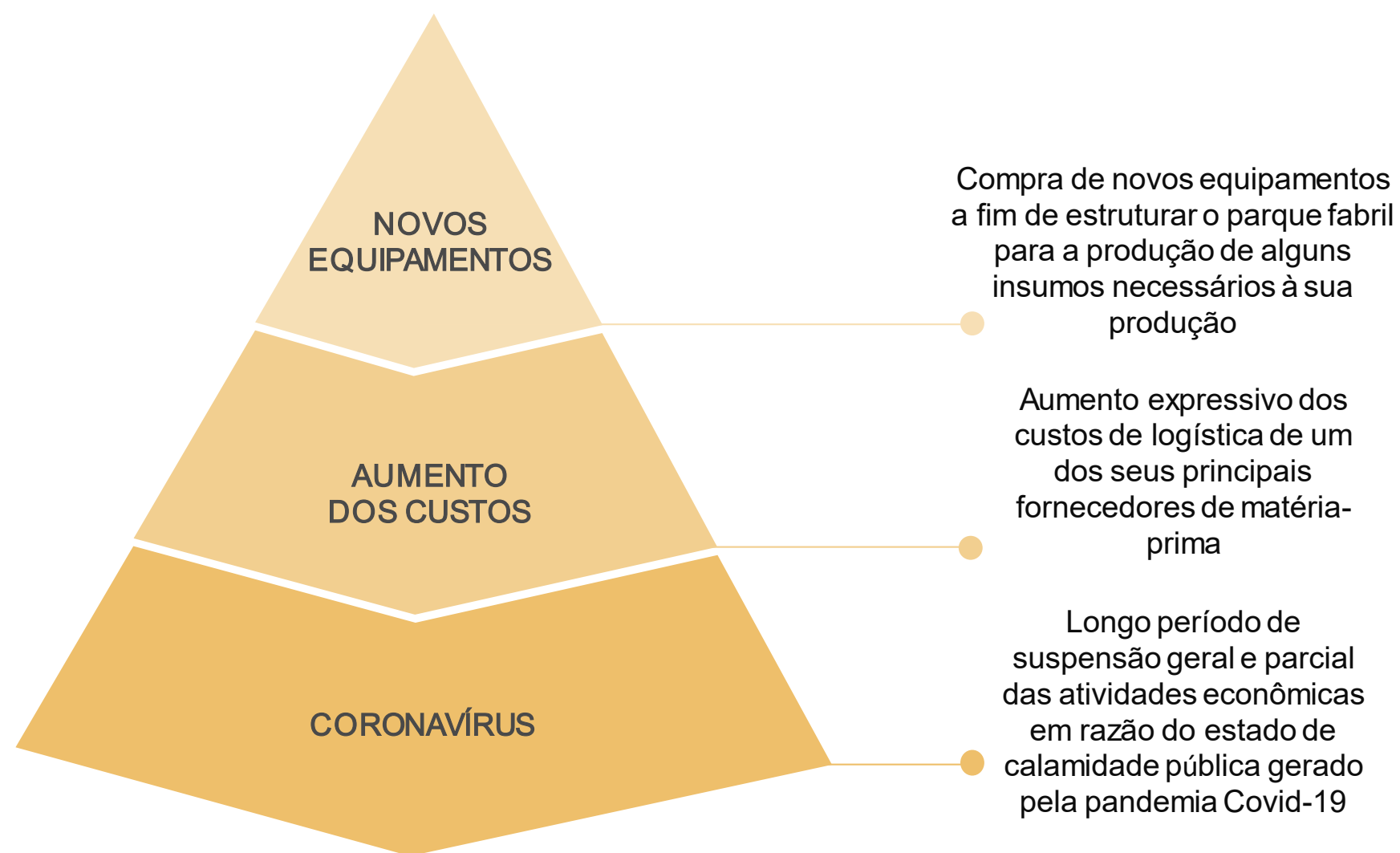
PSG Indústria e Comércio de Vidros EIRELI

Patrícia Ines Stolben  
(100%)

# 03. Informações sobre a Recuperanda

## Outras Informações

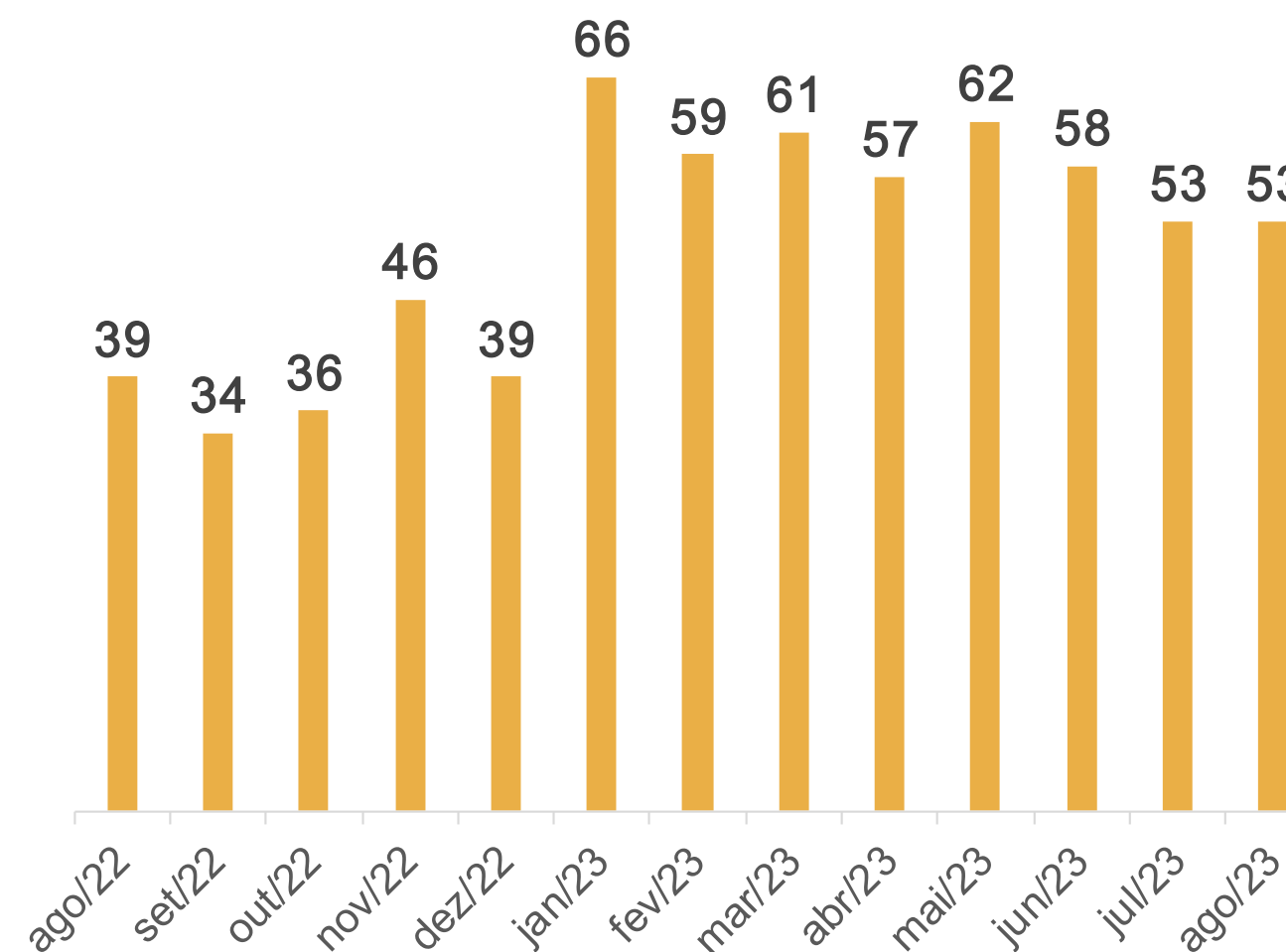
### Causas da Crise



### Quadro Funcional

Apresenta-se, a seguir, a evolução do quadro funcional ativo da Recuperanda, conforme informações encaminhadas pela sua administração.

Destaca-se que, além dos 53 funcionários contratados pelo regime CLT, há 4 colaboradores como pessoas jurídicas (MEI).



# 03. Informações sobre a Recuperanda

## Outras Informações

### Títulos Protestados

Com base na consulta realizada no dia 02 de outubro de 2023 no site de Cartórios e Protestos (<https://site.cenprotnacional.org.br/>), apresenta-se, abaixo, quadro resumo dos títulos protestados:

Cartório	Cidade	Nº de Títulos	Valores
Tabelionato de Protesto	Mato Leitão/RS	1	R\$ 372,24
	Venâncio Aires/RS	52	R\$ 165.314,85
<b>TOTAL</b>		<b>53</b>	<b>R\$ 165.687,09</b>

### Passivo Contingente


A Administração Judicial elaborou um quadro-resumo a respeito dos processos em que, atualmente, a Devedora é ré. As informações foram disponibilizadas pelos representantes da empresa.

Natureza	Quantidade de Processos	Valor da Ação
Reclamatória Trabalhista	1	R\$ 20.000,00
Cível	2	R\$ 1.422.755,74
<b>TOTAL</b>	<b>3</b>	<b>R\$ 1.442.755,74</b>

### Demais Informações



Conforme informações repassadas pelos representantes da Empresa e ratificadas pelo balancete contábil do mês de agosto/2023, as obrigações contraídas após o ajuizamento da Recuperação Judicial, como salários e fornecedores, estão sendo adimplidas mensalmente. No entanto, conforme demonstrado na página 10 deste relatório, há tributos em atraso.



Em relação aos honorários da Administração Judicial, destaca-se que, até o momento de elaboração deste relatório, não havia valores em atraso.



No período compreendido entre julho e agosto/2023 não houve nenhum tipo de venda de bens (Ativo Imobilizado). Em contrapartida, nota-se a contabilização de uma compra na subconta de “Prédio em Construção 2”, além das reduções atreladas às depreciações.

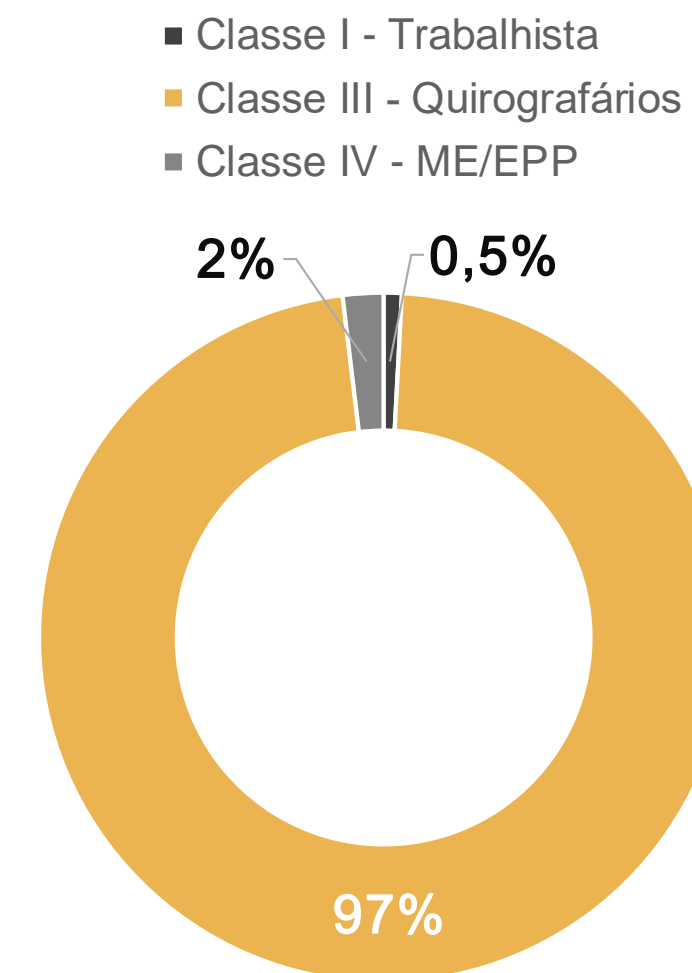


# 04. Estrutura do Passivo

## Passivo Sujeito à Recuperação Judicial

O edital do art. 7º, §2º, da LREF, reflete a segunda relação de credores da Devedora e perfaz o montante total de **R\$ 5.029.593,03 e US\$ 283.811,45**, conforme tabela abaixo apresentada:

CLASSES	VALORES DO EDITAL DO ART. 52, § 1º, LRF	VALORES DO EDITAL ART. 7, § 2º, LRF E NÚMERO DE CREDITORES			
		VALOR	NÚMERO	PERCENTUAL	PERCENTUAL
Classe I - Trabalhista	R\$ 47.825	R\$ 25.091,04	18	26%	26%
Classe III - Quirografários	R\$ 5.481.551	R\$ 4.904.631,15	24	35%	35%
Classe IV - ME/EPP	R\$ 107.326	R\$ 99.870,84	26	38%	38%
<b>TOTAL</b>	<b>R\$ 5.636.702</b>	<b>R\$ 5.029.593,03</b>	<b>68</b>	<b>100%</b>	<b>100%</b>



A lista é composta por 70 credores no total, considerando as dívidas em moeda estrangeira. Abaixo, apresenta-se os principais credores do processo:

CLASSES	PRINCIPAIS CREDITORES	VALORES (R\$)	% SOBRE O PASSIVO SUJEITO
Classe III - Quirografários	BANCO BRADESCO S.A	R\$ 2.396.588,91	47,65%
Classe III - Quirografários	BANCO SANTANDER (BRASIL) S.A	R\$ 1.220.933,95	24,28%
Classe III - Quirografários	COOPERATIVA DE CREDITO DE LIVRE	R\$ 557.621,95	11,09%
-	DEMAIS CREDITORES	R\$ 854.448,22	16,99%
<b>TOTAL</b>		<b>R\$ 5.029.593,03</b>	<b>100,00%</b>

# 04. Estrutura do Passivo

## Passivo Extraconcursal

### Passivo Extraconcursal - Outros

Como créditos extraconcursais enquadram-se, principalmente, (i) o passivo fiscal e operações de adiantamento de contrato de câmbio, (ii) cessão fiduciária de títulos e direitos creditórios, (iii) alienação fiduciária e (iv) arrendamento mercantil (leasing).

Abaixo, segue quadro resumo elaborado pela Administração Judicial, com base nas informações disponibilizadas, em 10/03/2023, pelos representantes da Devedora:

Instituição Financeira	Tipo de Garantia	Saldo a Pagar
SANTANDER	BNDES	R\$ 24.089,70
SANTANDER	Conta garantida	R\$ 47.534,38
SANTANDER	Crédito	R\$ 68.378,69
SANTANDER	BNDES	R\$ 101.177,37
SANTANDER	Capital de Giro	R\$ 217.962,25
SANTANDER	Duplicata descontada	R\$ 770.267,00
SANTANDER	BNDES	R\$ 404.656,56
BADESUL	Fundopem	R\$ 83.352,48
SICREDI	Capital de Giro	R\$ 30.038,55
SICREDI	Capital de Giro	R\$ 570.000,00
SICREDI	Duplicata descontada	R\$ 144.776,13
BRADESCO	Capital de Giro	R\$ 273.000,00
BRADESCO	Capital de Giro	R\$ 50.071,23
BRADESCO	Capital de Giro	R\$ 362.590,89
BRADESCO	Capital de Giro	R\$ 686.490,37
BRADESCO	Duplicata descontada	R\$ 1.898.056,00
BRADESCO	Capital de Giro	R\$ 22,70
SICOOB	Duplicata descontada	R\$ 702.655,92
IDEAL	Duplicata descontada	R\$ 222.209,93
SOFISA	Duplicata descontada	R\$ 56.653,74
<b>TOTAL</b>		<b>R\$ 6.713.983,89</b>

### Passivo Extraconcursal - Tributário

O passivo fiscal em atraso, até o momento, é de R\$ 3.407.452,76, sendo constituído por:

Natureza do Tributo	Valor	%
PARCELAMENTOS TRIBUTÁRIOS	R\$ 1.301.825,46	38,21%
ICMS	R\$ 1.261.577,81	37,02%
DÍVIDA ATIVA	R\$ 0,00	0,00%
IPI	R\$ 457.740,82	13,43%
INSS	R\$ 104.766,74	3,07%
PIS/COFINS	R\$ 272.848,72	8,01%
FGTS	R\$ 7.238,21	0,21%
IRF	R\$ 398,84	0,01%
CSR	R\$ 909,91	0,03%
CONTRIBUIÇÃO SINDICAL	R\$ 146,25	0,00%
<b>TOTAL</b>	<b>R\$ 3.407.452,76</b>	<b>100,00%</b>

Destaca-se que os saldos acima foram coletados do balancete contábil disponibilizado pelos representantes da Devedora, referente ao mês de agosto/2023.


Ainda, vale mencionar que, com base na consulta realizada no dia 02 de outubro de 2023, no site da Procuradoria-Geral da Fazenda Nacional (<https://www.listadevedores.pgfn.gov.br/>), a Administração Judicial verificou que **não há mais valores inscritos em Dívida Ativa**, tendo em vista o parcelamento tributário aderido em meados do mês de junho/2023.

# 05. Informações Operacionais

Econômico-Financeiras



Esta seção explora as principais variações econômicas, financeiras e patrimoniais da Recuperanda, mediante a análise dos principais indicadores que evidenciam a evolução do processo de recuperação da empresa.



De maneira a retratar essa evolução, foram utilizadas, para este Relatório Mensal de Atividades, informações pertinentes a exercícios pretéritos, e também do balancete do mês de **agosto/2023**, disponibilizados a esta equipe técnica.



A Administração Judicial, com o objetivo de trazer transparência ao processo de Recuperação Judicial, dispõe de site específico ([www.vonsaltiel.com.br](http://www.vonsaltiel.com.br)), no qual disponibiliza aos credores e aos demais interessados os principais documentos do presente processo.



A integralidade da documentação está disponível em arquivo digital (PDF) em página compartilhada em nuvem do Dropbox, por meio do link do ícone acima; ou, ainda, poderá ser solicitada à Administração Judicial, que, como já tem feito, a encaminhará via e-mail.

# 05. Informações Operacionais

Balanço Patrimonial | Ativo




	ago/2023	AV	AH	jul/2023
<b>Ativo Circulante</b>	<b>3.728.549</b>	<b>37%</b>	<b>-4%</b>	<b>3.876.683</b>
Disponibilidades	25.900	0%	66%	15.575
Duplicatas Receber	1.368.941	13%	-11%	1.537.512
Estoques	1.772.448	17%	0%	1.778.432
Tributos a Recuperar	116.933	1%	-9%	128.396
Outros Ativos	444.326	4%	7%	416.768
<b>Ativo Não Circulante</b>	<b>6.436.112</b>	<b>63%</b>	<b>0%</b>	<b>6.451.041</b>
Investimentos	10.697	0%	0%	10.697
Imobilizado	6.417.310	63%	0%	6.432.240
Intangível	8.104	0%	0%	8.104
<b>Total do Ativo</b>	<b>10.164.661</b>	<b>100%</b>	<b>-2%</b>	<b>10.327.724</b>

A rubrica **Disponibilidades** novamente apresentou a maior oscilação do período: acréscimo de 66% entre os meses de julho e agosto/2023. Com base no balancete disponibilizado, nota-se que a variação correspondeu aos saldos junto ao Banco Sicoob.

No que diz respeito ao saldo de **Duplicatas a Receber** – representando 13% do ativo total – houve uma queda de 11% no período; tal variação referiu-se integralmente a clientes nacionais. Ainda, houve uma redução de 9% no saldo de **Tributos a Recuperar**, a qual atrelou-se a PIS/COFINS e ICMS.

A rubrica de **Outros Ativos** permanece sendo composta por saldos referentes a devedores diversos, adiantamentos e despesas pagas antecipadamente.

Os demais saldos do Ativo não apresentaram variações significativas no período analisado.



# 05. Informações Operacionais

Balanço Patrimonial | Passivo



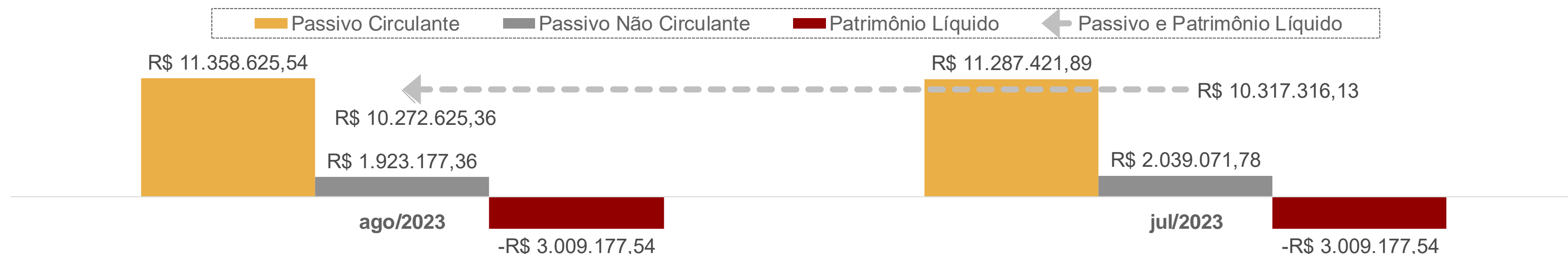
	ago/2023	AV	AH	jul/2023
<b>Passivo Circulante</b>	<b>11.358.626</b>	<b>111%</b>	<b>1%</b>	<b>11.287.422</b>
Fornecedores	2.336.270	23%	0%	2.335.158
Obrigações Trabalhistas	159.880	2%	-20%	199.044
Obrigações Tributárias	1.993.476	19%	65%	1.209.079
Parcelamentos Tributários	645.455	6%	-39%	1.050.753
Empréstimos e Financiamentos	5.296.137	52%	-5%	5.573.373
Outros Passivos	927.407	9%	1%	920.015
<b>Passivo Não Circulante</b>	<b>1.923.177</b>	<b>19%</b>	<b>-6%</b>	<b>2.039.072</b>
Empréstimos e Financiamentos - LP	1.266.807	12%	0%	1.266.807
Parcelamentos Tributários - LP	656.370	6%	-15%	772.265
<b>Patrimônio Líquido</b>	<b>(3.009.178)</b>	<b>-29%</b>	<b>0%</b>	<b>(3.009.178)</b>
<b>Passivo e Patrimônio Líquido</b>	<b>10.272.625</b>	<b>100%</b>	<b>0%</b>	<b>10.317.316</b>

No que diz respeito às dívidas da Recuperanda, destaca-se o acréscimo da monta de **Obrigações Tributárias**, 65%, entre os meses de julho e agosto/2023. A variação correspondeu aos saldos de ICMS, IPI e COFINS, principalmente. Vale ressaltar que a empresa aderiu, em junho/2023, a um parcelamento tributário referente aos débitos que estavam inscritos em Dívida Ativa.

No que tange ainda aos débitos fiscais, nota-se que as rubricas de **Parcelamento Tributário** tanto do **Passivo Circulante** quanto do **Passivo Não Circulante** apresentaram reduções de 39% e 15%, respectivamente, as quais corresponderam aos valores de parcelamento simplificado e de ICMS.

Por fim, houve queda de 5% nos saldos de **Empréstimos e Financiamentos**. Tal variação referiu-se aos títulos descontados

Os demais saldos do passivo não apresentaram oscilações relevantes no período analisado.



# 05. Informações Operacionais

Demonstração do Resultado do Exercício | DRE

	Ago/2023	AH	Ago/2022
Receita Bruta de Vendas	925.572	2%	906.858
(-) Deduções da Receita	(356.959)	-2%	(365.345)
<b>(=) Receita Líquida</b>	<b>568.613</b>	<b>5%</b>	<b>541.513</b>
<b>(-) Custos Mercadoria Vendidas</b>	<b>(319.386)</b>	<b>-36%</b>	<b>(500.511)</b>
(-) Despesas Operacionais	(355.139)	69%	(209.558)
(+) Outras Despesas Operacionais	(5.676)	-60%	(14.187)
<b>(=) Resultado Operacional</b>	<b>(111.587)</b>	<b>-39%</b>	<b>(182.744)</b>
(+/-) Resultado Financeiro	(6.785)	-95%	(131.709)
<b>(=) Resultado do Exercício</b>	<b>(118.372)</b>	<b>-62%</b>	<b>(314.453)</b>

Ao lado, apresenta-se os resultados obtidos pela Recuperanda no mês de agosto de 2022 e também no exercício social de 2023.

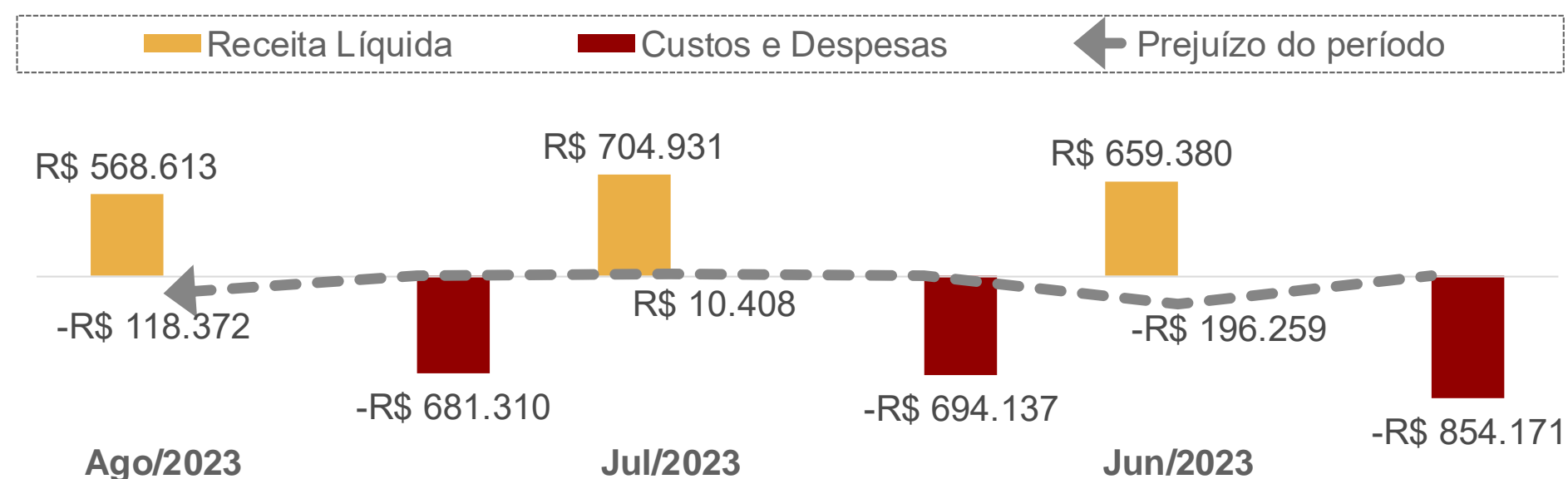
No que tange aos valores de agosto/2023, observa-se um acréscimo de 2% do **faturamento**, quando comparado ao mesmo período em 2022. A queda dos valores de Deduções da Receita provocaram um aumento ainda maior na Receita Líquida: 5%.

Mesmo com o aumento da **Receita Bruta de Vendas**, a Devedora conseguiu reduzir novamente o seu **Custo com Mercadorias Vendidas (CMV): 36%**.

Por outro lado, nota-se que o dispêndio com **Despesas Operacionais**, em agosto/2023, foi 69% superior ao resultado de agosto/2022. Com base no balancete de agosto/2023, nota-se que a despesa operacional mais expressiva corresponde aos valores de salários e ordenados.

O montante referente a **Outras Despesas Operacionais** refere-se exclusivamente a brindes/doações e despesas não dedutíveis.

Por fim, destaca-se que o **prejuízo líquido contábil**, referente ao período de janeiro a agosto de 2023, foi de, aproximadamente, **R\$ 908 mil reais**.



# 05. Informações Operacionais

## Indicadores Financeiros

Os indicadores financeiros são métricas que coletam e geram informações sobre um determinado aspecto das demonstrações financeiras, sobretudo acerca da saúde financeira da organização e o quão rentável ela pode ser. Abaixo, apresenta-se alguns indicadores recomendados pela literatura de Finanças Corporativas:

### Índices de Liquidez

**Liquidez Corrente:** mede a relação entre o ativo circulante e o passivo circulante. Se a liquidez corrente for superior a 1,0, o capital de giro é positivo.

$\frac{\text{Ativo Circulante}}{\text{Passivo Circulante}}$

**Liquidez Seca:** mede a capacidade que ativos circulantes de maior liquidez têm para cobrir o passivo circulante.

$\frac{\text{Ativo Circulante} - \text{Estoques}}{\text{Passivo Circulante}}$

**Liquidez Geral:** mede a capacidade de pagamento a Longo Prazo, ou seja, quanto há de ativo circulante e realizável a longo prazo para cada R\$ 1,00 de dívidas de curto e longo prazo.

$\frac{\text{Ativo Circulante} + \text{Ativo Realizável a Longo Prazo}}{\text{Passivo Circulante} + \text{Passível Exigível a Longo Prazo}}$

### Índices de Endividamento

**Participação do Capital de Terceiros:** representa a relação entre capitais de terceiros e recursos totais.

$\frac{\text{Passivo Circulante} + \text{Passivo Não Circulante}}{\text{Passivo Total}}$

**Endividamento de curto prazo:** evidencia a concentração de obrigações vencíveis em até um exercício, em relação ao total de obrigações.

$\frac{\text{Passivo Circulante}}{\text{Passivo Circulante} + \text{Passivo Não Circulante}}$

### Índices de Lucratividade

**Margem Bruta:** representa o quanto a empresa obtém de lucro para cada R\$1,00 vendido, descontando somente o custo da mercadoria/serviço vendido. Quanto maior, melhor.

$\frac{\text{Lucro Bruto}}{\text{Receita Líquida}}$

**EBITDA:** representa o resultado de lucros antes de juros, impostos, depreciação e amortização. Quanto maior o resultado, melhor está a empresa.

$\frac{\text{Lucro Operacional} + \text{Juros} + \text{Impostos} + \text{Depreciação} + \text{Amortização}}{\text{Receita Líquida}}$

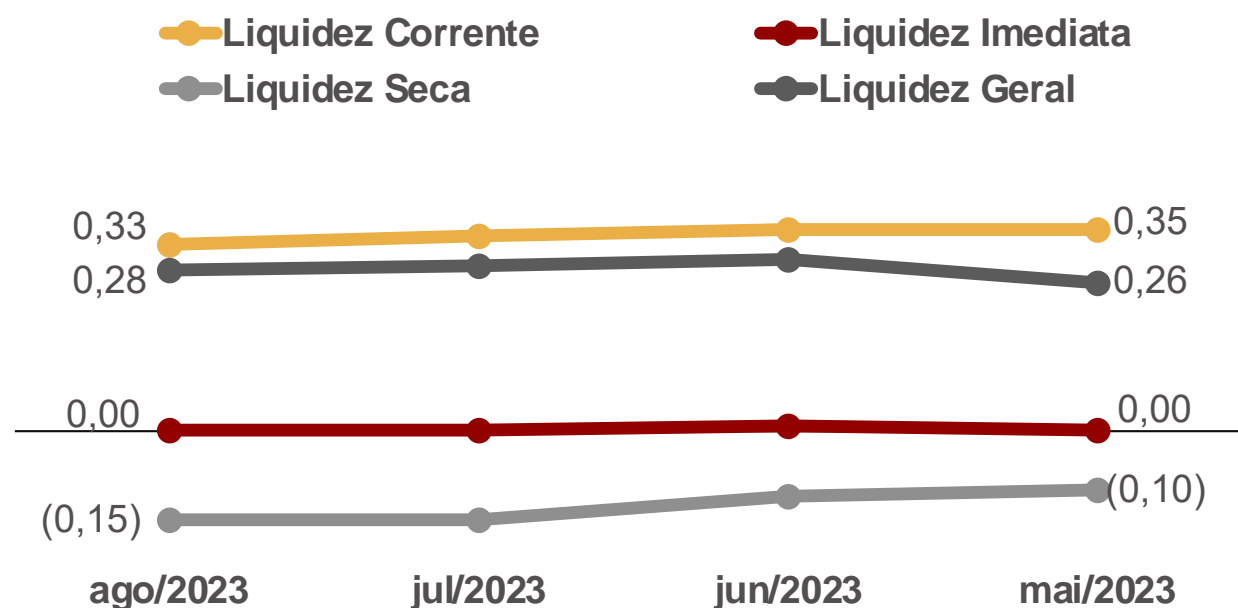
**Margem Líquida:** representa o quanto a empresa obtém de lucro para cada R\$1,00 vendido. Quanto maior, melhor.

$\frac{\text{Lucro Líquido}}{\text{Receita Líquida}}$

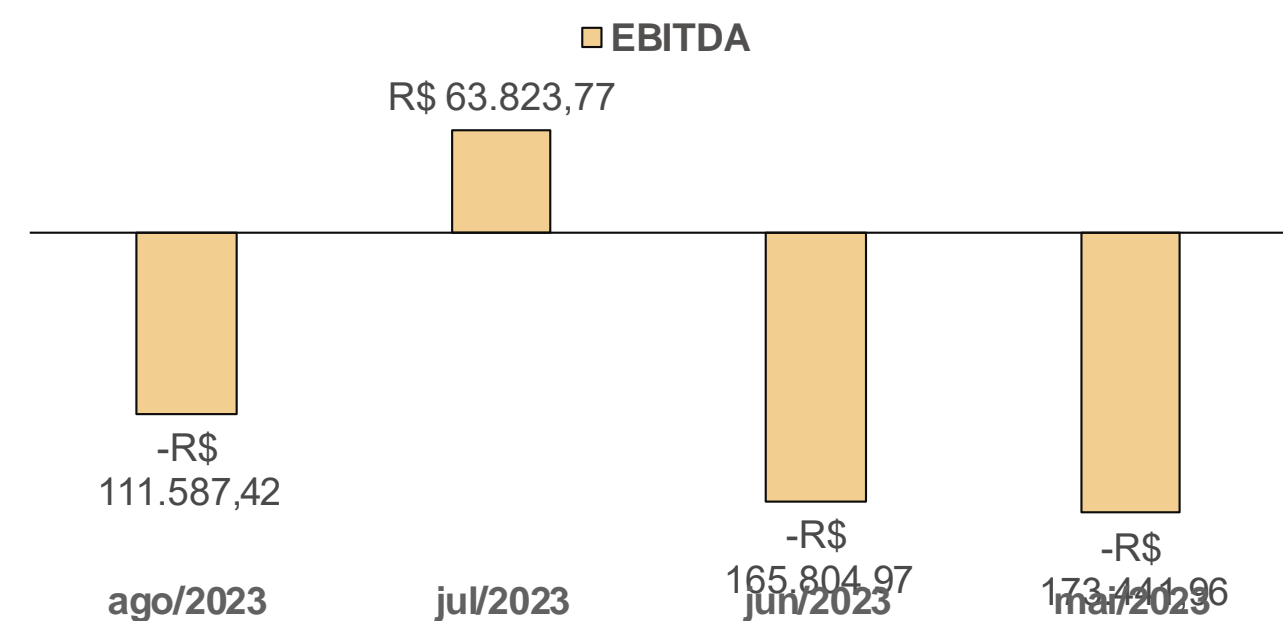
# 05. Informações Operacionais

Indicadores Financeiros

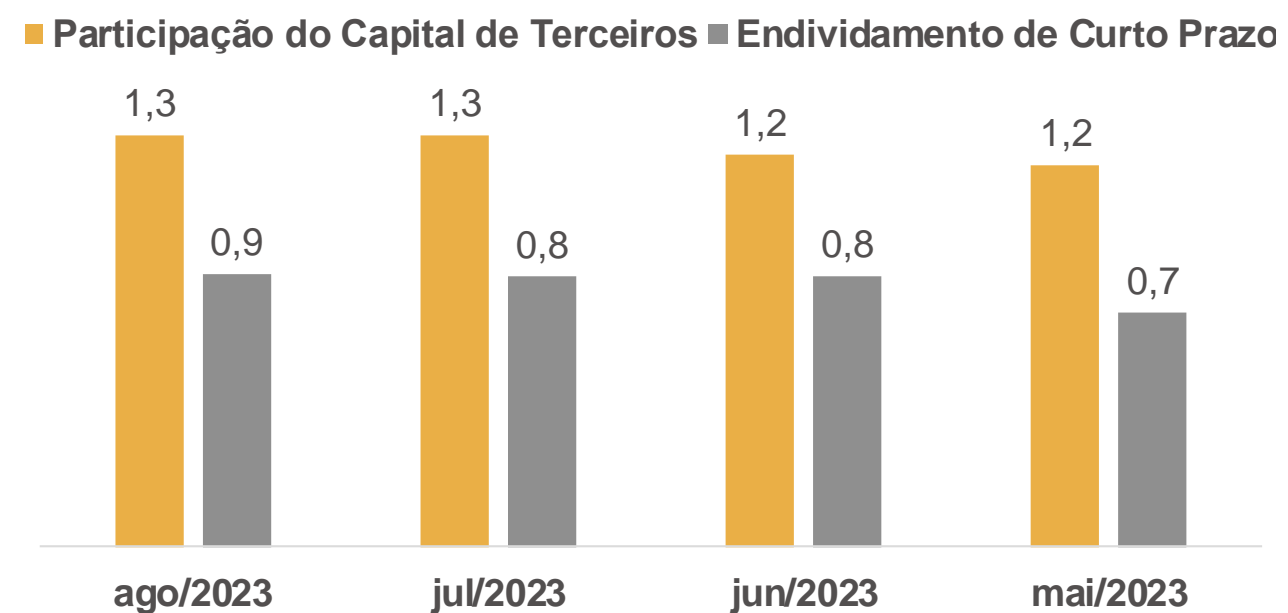
## Índices de Liquidez



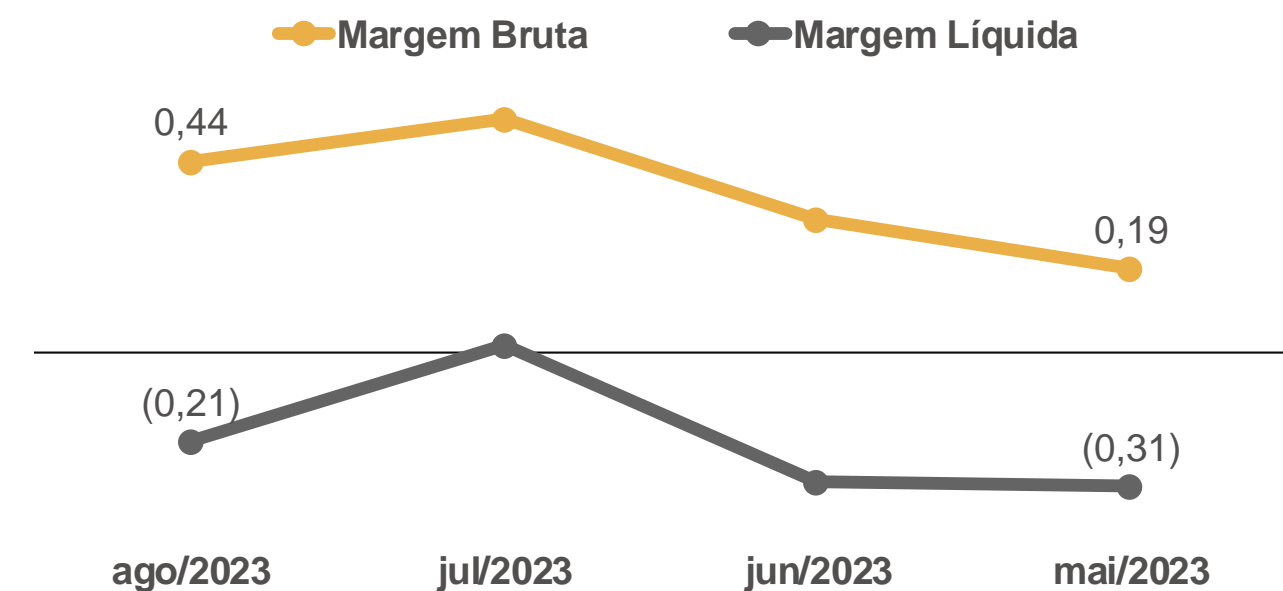
## EBITDA



## Índices de Endividamento



## Margem Bruta x Margem Líquida





# 06. Plano de Recuperação Judicial

## Condições de Pagamento

Apresenta-se, abaixo, um quadro resumo correspondente às condições de pagamento previstas no plano de recuperação apresentado pela Recuperanda no Evento 97 dos autos da Recuperação Judicial.

Ressalta-se que o plano ainda não foi apreciado pelos credores, o que ocorrerá em Assembleia-Geral de Credores.

CLASSE	CRÉDITOS	MESES DE CARÊNCIA	PRAZO PARA A QUITAÇÃO DO CRÉDITO	DESÁGIO	ATUALIZAÇÃO DO CRÉDITO
Trabalhistas	Créditos limitados até cinco salários mínimos	Não há	Os créditos serão pagos em até 12 meses a partir da data de homologação do PRJ.	Não há	TR mensal
	Créditos superiores a cinco salários mínimos	24 meses, a partir da data de homologação do PRJ	Os créditos serão pagos em até 120 parcelas mensais.	60%	TR mensal
Garantia Real	Não há	24 meses, a partir da data de homologação do PRJ	Os créditos serão pagos em até 120 parcelas mensais.	60%	TR mensal
Quirografários	Não há	24 meses, a partir da data de homologação do PRJ	Os créditos serão pagos em até 120 parcelas mensais.	60%	TR mensal
ME/ EPP	Créditos limitados até cinco salários mínimos	12 meses, a partir da data de homologação do PRJ	Os créditos serão pagos em até 24 parcelas mensais.	40%	TR mensal
	Créditos superiores a cinco salários mínimos	24 meses, a partir da data de homologação do PRJ	Os créditos serão pagos em até 120 parcelas mensais.	40%	TR mensal

# 07. Considerações Finais

**Diante do exposto**, a Administração Judicial vem, com o devido acato, perante Vossa Excelência, requerer:

- a) o recebimento do relatório de atividades da recuperanda, referente ao mês de **agosto de 2023**, a fim de fornecer a todas as partes interessadas os principais tópicos do processo de recuperação em questão até o momento;
- b) após a devida análise pelos órgãos competentes, o julgamento do presente relatório.

Sendo o que se cumpria reportar, a Administração Judicial permanece à disposição desse douto Juízo, bem como da coletividade dos credores e da recuperanda para os esclarecimentos que se fizerem necessários.

Nesses Termos,  
É o Relatório.

Venâncio Aires/RS, 10 de outubro de 2023.

VON SALTIEL  
ADMINISTRADORA JUDICIAL

AUGUSTO VON SALTIEL  
OAB/RS 87.924

GERMANO VON SALTIEL  
OAB/RS 68.999

JULIANA RESCHKE  
CRC/RS 104.037/O

# 08. Anexos

Inspeção *in loco* realizada à sede da Recuperanda em 04/10/2023:



**01.** Produção



**02.** Produção



**03.** Área internada da empresa



**04.** Produção



**05.** Produção



**06.** Produtos prontos



**VON SALTIEL**  
ADMINISTRAÇÃO JUDICIAL

---

## Telefones

(51) 3414-6760 / (48) 3197-2969

## Whats Business

(51) 99171-7069

## Endereço de e-mail

atendimento@vonsaltiel.com.br

## Website

[www.vonsaltiel.com.br](http://www.vonsaltiel.com.br)