

Relatório Mensal de Atividades

Julho de 2024

PSG INDÚSTRIA E COMÉRCIO DE VIDROS EIRELI

Incidente Processual n.º 5008685-43.2022.8.21.0077

Recuperação Judicial n.º 5005153-61.2022.8.21.0077

3ª VARA JUDICIAL DA COMARCA DE VENÂNCIO AIRES - RS
JUÍZA: DRA. SANDRA REGINA MOREIRA

Sumário

01	Considerações iniciais	05	Informações Operacionais
02	Cronograma Processual	06	Plano de Recuperação Judicial
03	Informações sobre a Recuperanda	07	Considerações Finais
04	Estrutura do Passivo	07	Anexos

01. Considerações Iniciais

Função do Administrador Judicial

O Administrador Judicial é o agente auxiliar da justiça e de confiança do Juiz que, ao assumir as suas funções, compromete-se a bem e fielmente desempenhar o encargo, com as responsabilidades a ele inerentes. O principal dever da Administração Judicial na Recuperação Judicial consiste em fiscalizar as atividades do devedor, porquanto este permanece na gestão empresarial.

O resultado dessa fiscalização é materializado por meio da apresentação de relatórios mensais de atividades (RMA), cujo dever é estabelecido à Administração Judicial no art. 22, II, 'c', da Lei n.º 11.101/05 (LRF), recentemente incluída pela Lei n.º 14.112/20, segundo o qual:

Art. 22. Ao administrador judicial compete, sob a fiscalização do juiz e do Comitê, além de outros deveres que esta Lei lhe impõe:

II – na recuperação judicial:

c) apresentar ao juiz, para juntada aos autos, relatório mensal das atividades do devedor, fiscalizando a veracidade e a conformidade das informações prestadas pelo devedor; (Redação dada pela Lei nº 14.112, de 2020).

As informações apresentadas nos relatórios serão baseadas em dados contábeis, financeiros e operacionais apresentados pela Recuperanda, sob as penas do art. 171 da LRF. Tais informações, todavia, **não serão objeto de exame independente ou de procedimento de auditoria**, de forma que não se poderá garantir ou afirmar a sua correção, precisão e completude.

Isso porque, como bem referem Daniel Carnio e Alexandre Correa, “a intenção do legislador nessa norma é a de que a administração verifique a plausibilidade e a veracidade da documentação apresentada pelo devedor, servindo como efetivo ente fiscalizatório”. Mais adiante, acrescentam que “a inclusão da alínea ‘c’, inciso II, do referido artigo não ocorreu para responsabilizar o auxiliar do juízo por informações inverídicas prestadas pela recuperanda”, mas sim para obrigá-lo “a fiscalizar essas informações e conferir, dentro das suas possibilidades de trabalho, se os dados possuem lastro na realidade da empresa” (COSTA, Daniel Carnio. Comentários à lei de recuperação de empresas e falência: Lei 11.101, de 09 de fevereiro de 2005/ Daniel Carnio Costa, Alexandre Correa Nasser de Melo – Curitiba: Juruá, 2021, pp. 107-109).

O presente relatório, portanto, não objetiva atestar a veracidade e a conformidade das informações contábeis e financeiras prestadas pelo devedor. Objetiva, por outro lado, conferi-las, a fim de aferir se guardam embasamento com a realidade coletada pela Administração Judicial nas vistorias – físicas ou virtuais – realizadas nas instalações da devedora.

01. Considerações Iniciais

Função do Administrador Judicial

Nesse sentido, o presente relatório tem como objetivo reunir, de forma sintética, as informações operacionais, financeiras, econômicas e processuais da Recuperação Judicial da Empresa **PSG INDÚSTRIA E COMÉRCIO DE VIDROS EIRELI**, ofertando ao Juiz, ao Ministério Público, aos credores e aos demais interessados um relato transparente dos principais fatos ocorridos no período analisado.

O período objeto de análise processual e operacional correspondeu ao mês de **julho/2024**.

Ao lado, apresenta-se as atividades desempenhadas por esta Equipe Técnica.

Resumo das Atividades de Competência da AJ

Atendimento e prestação de informações aos credores;

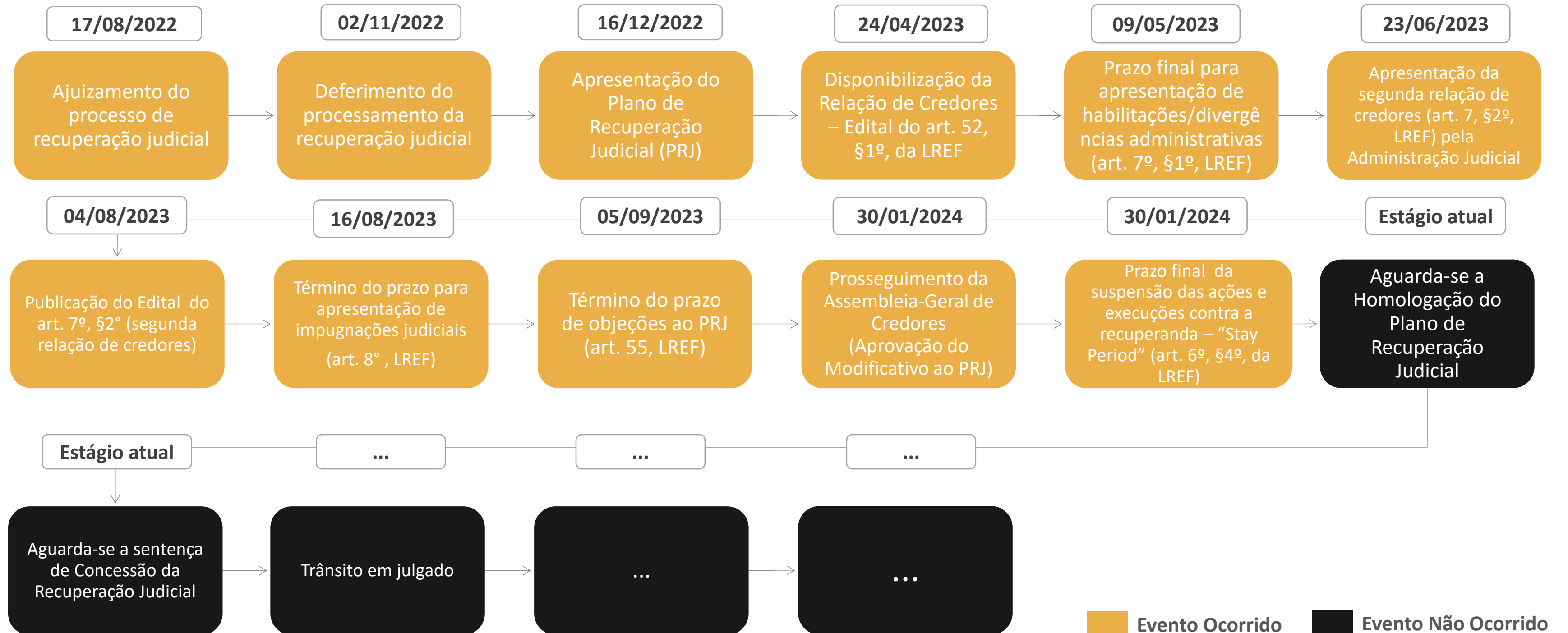
Solicitação e análise da documentação contábil, bem como das atividades da Recuperanda;

Vistoria à sede da Recuperanda, de forma a verificar a continuidade da atividade e angariar informações sobre a operação;

Elaboração dos Relatórios Mensais de Atividades (RMA), fiscalização dos procedimentos inerentes ao correto andamento do processo de recuperação judicial e prestação de informações à 3ª Vara Judicial da Comarca de Venâncio Aires/RS.

02. Cronograma Processual

PSG Indústria e Comércio de Vidros EIRELI



03. Informações sobre a Recuperanda

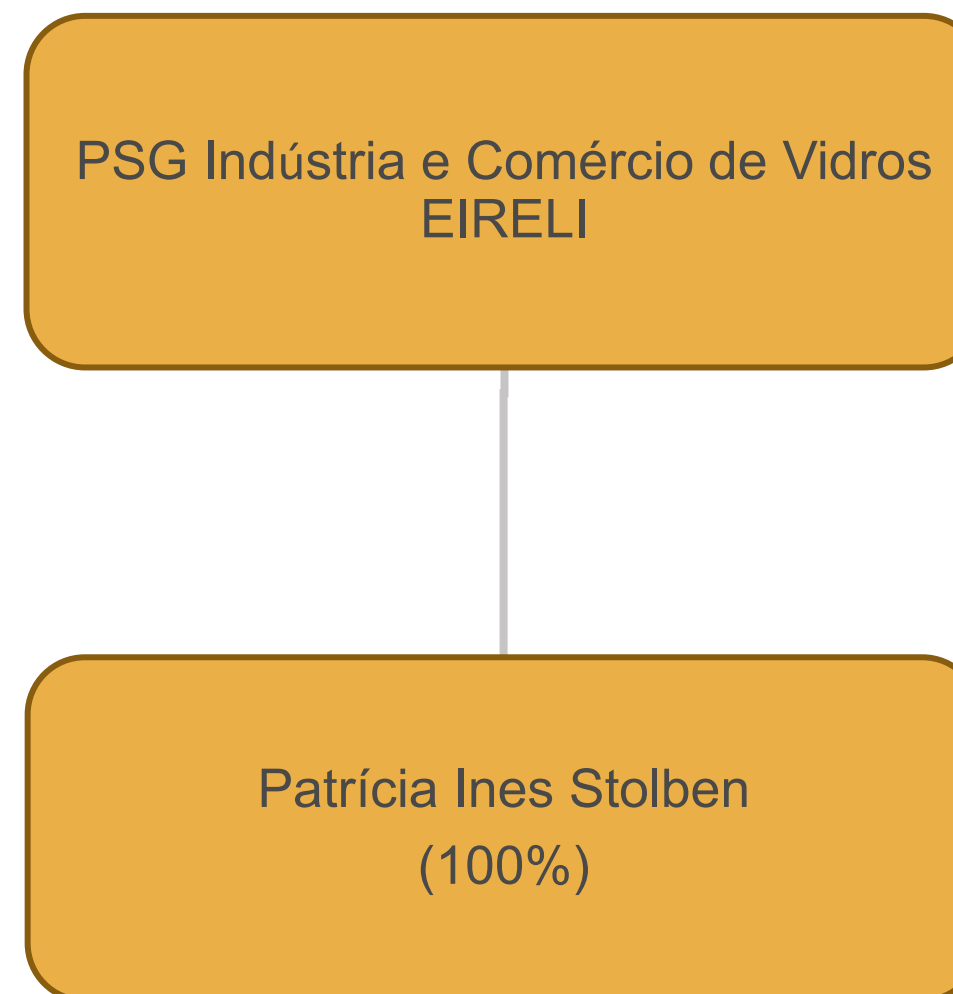
Principais Informações

Atividade Principal

A devedora iniciou suas atividades no ano de 2016 como distribuidora de para-brisas. Em 2017, transferiu suas operações para a cidade de Venâncio Aires/RS; em março de 2021, entretanto, fez o caminho contrário e retornou sua sede para o município de origem (Mato Leitão/RS), aumentando sua capacidade de produção.

-  **Razão Social:** PSG Indústria e Comércio de Vidros EIRELI
-  **CNPJ:** 24.500.967/0001-09
-  **Sede:** Rodovia RSC 453, nº 3466, Km 02, Bairro Industrial, Venâncio Aires/RS
-  **Natureza Jurídica:** Sociedade Empresária Limitada
-  **Capital Social:** R\$ 200.000,00

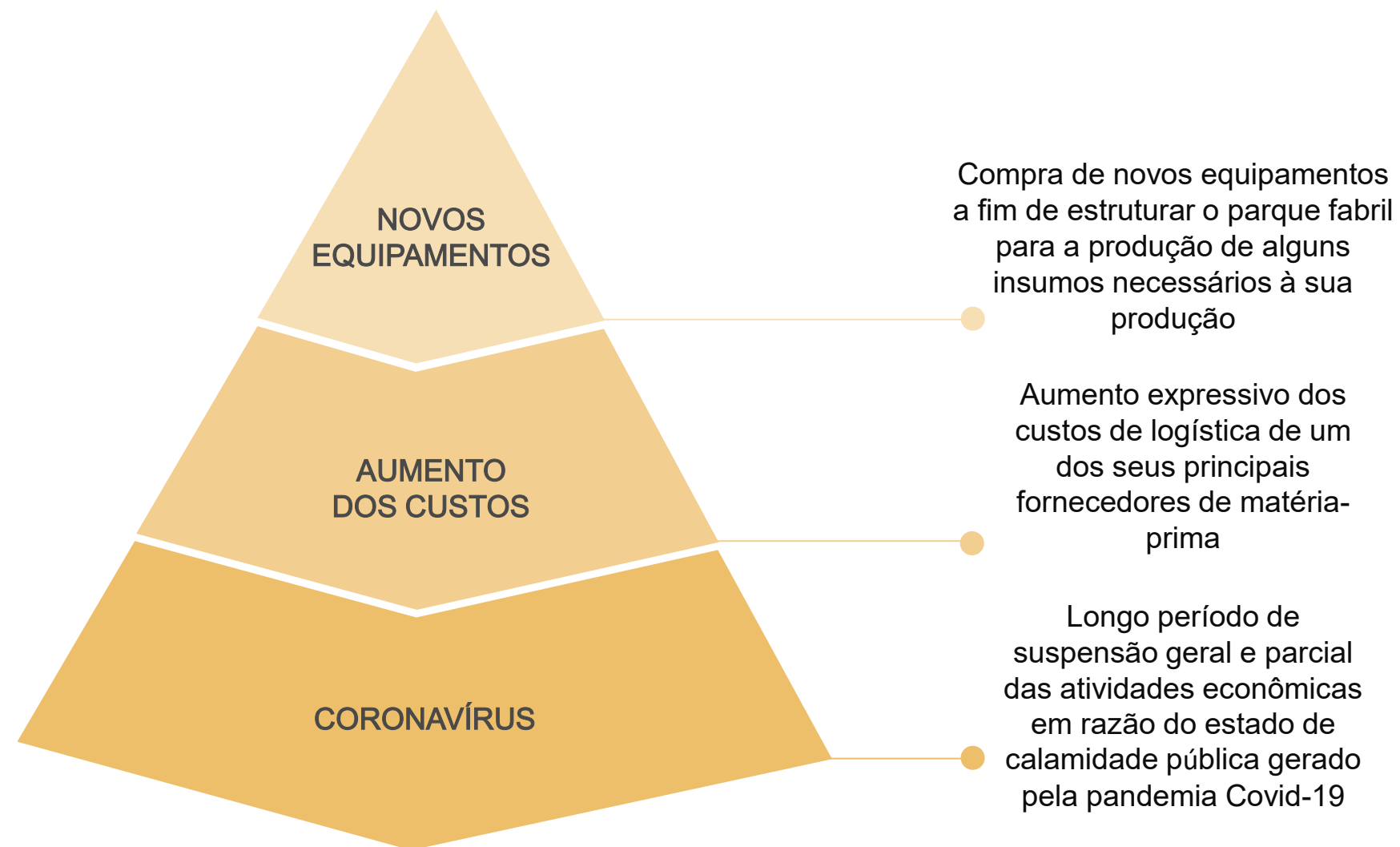
Quadro Societário



03. Informações sobre a Recuperanda

Outras Informações

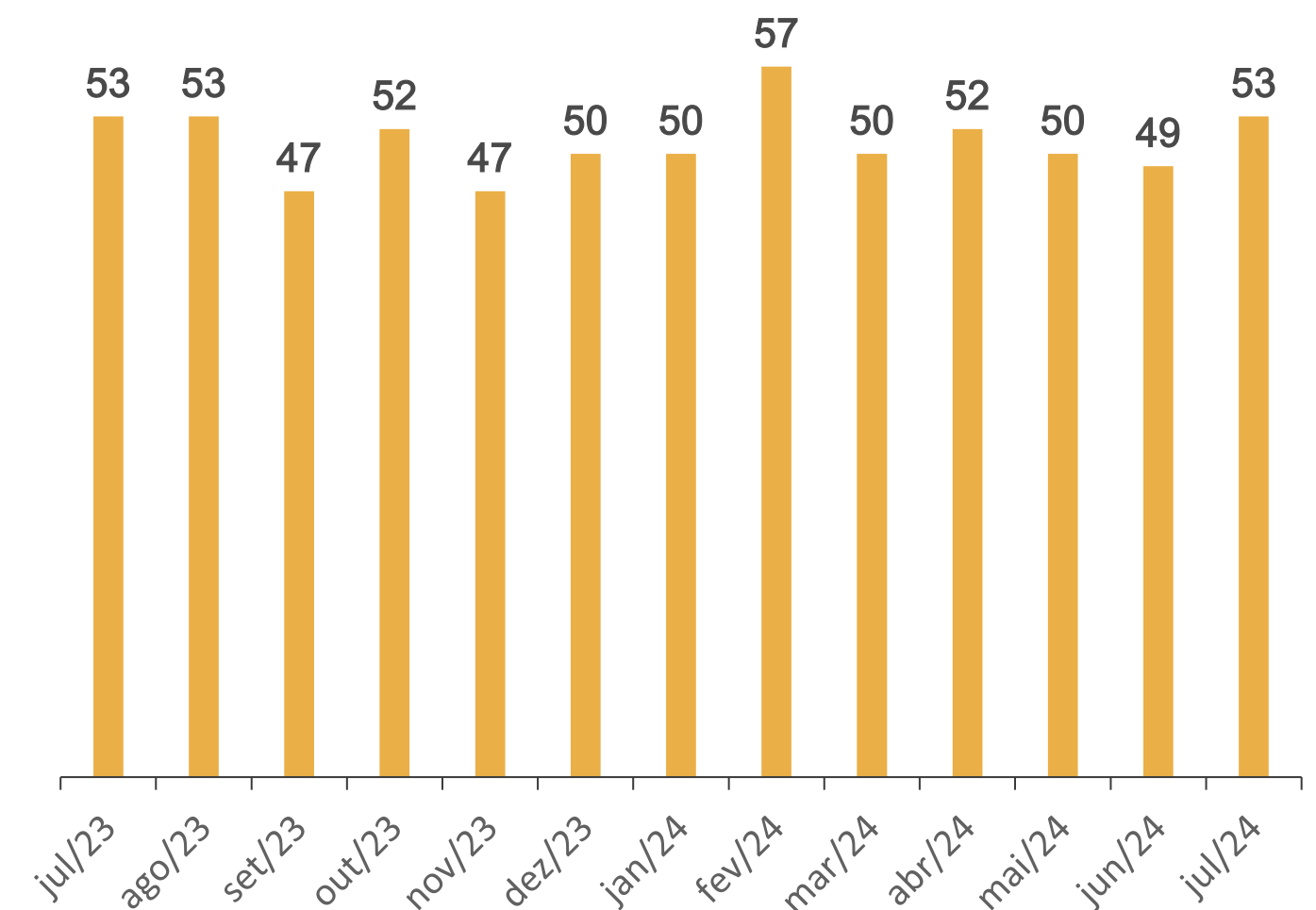
Causas da Crise



Quadro Funcional

Apresenta-se, a seguir, a evolução do quadro funcional da Recuperanda, conforme informações encaminhadas pela sua administração.

Destaca-se que, além dos 53 funcionários contratados pelo regime CLT, há 4 colaboradores como pessoas jurídicas (MEI).



03. Informações sobre a Recuperanda

Outras Informações

Títulos Protestados

Com base na consulta realizada no dia 06 de setembro de 2024 no site de Cartórios e Protestos (<https://site.cenprotnacional.org.br/>), apresenta-se, abaixo, quadro resumo dos títulos protestados:

Cartório	Cidade	Nº de Títulos	Valores
Tabelionato de Protesto	Mato Leitão/RS	1	R\$ 372,24
	Venâncio Aires/RS	52	R\$ 165.314,85
TOTAL		53	R\$ 165.687,09

Passivo Contingente

A Administração Judicial elaborou um quadro resumo a respeito dos processos em que, atualmente, a Devedora é ré. As informações foram disponibilizadas pelos representantes da empresa.

Natureza	Quantidade de Processos	Valor da Ação
Reclamatória Trabalhista	1	R\$ 20.000,00
Cível	2	R\$ 1.422.755,74
TOTAL	3	R\$ 1.442.755,74

Demais Informações



Conforme informações repassadas pelos representantes da Empresa e ratificadas pelo balancete contábil do mês de julho/2024, as obrigações contraídas após o ajuizamento da Recuperação Judicial, como salários e fornecedores, estão sendo adimplidas mensalmente. No entanto, conforme demonstrado na página 10 deste relatório, há tributos em atraso.



Em relação aos honorários da Administração Judicial, destaca-se que, até o momento de elaboração deste relatório, não havia valores em atraso.



No balancete do mês de julho/2024, foi contabilizada na rubrica do Ativo Imobilizado, a compra de telas de serigrafia e moldes para a matriz, no montante de R\$ 32.397,41. A depreciação também foi registrada no período.

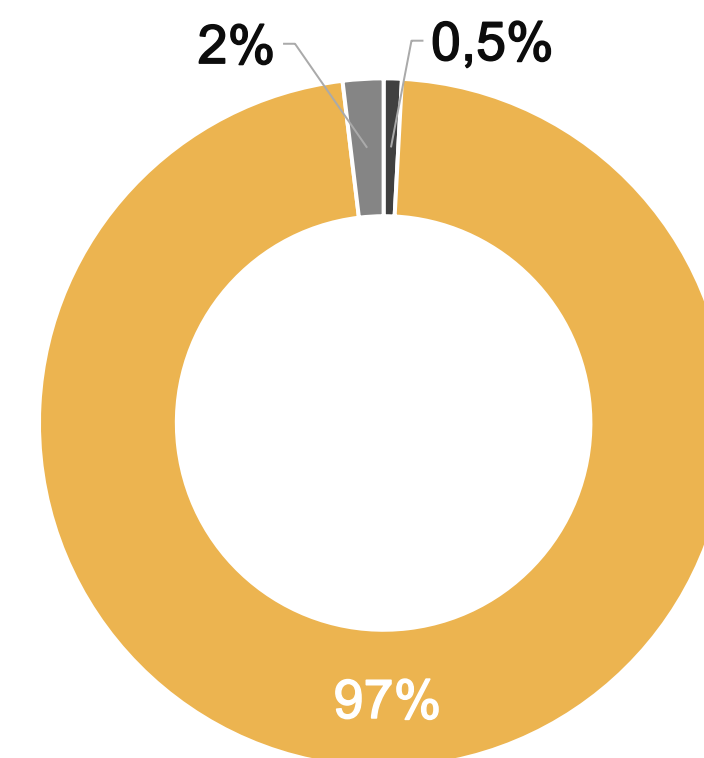
04. Estrutura do Passivo

Passivo Sujeito à Recuperação Judicial

O edital do art. 7º, §2º, da LREF, reflete a segunda relação de credores da Devedora e perfaz o montante total de **R\$ 5.029.593,03 e US\$ 283.811,45**, conforme tabela abaixo apresentada:

CLASSES	VALORES DO EDITAL DO ART. 52, § 1º, LRF	VALORES DO EDITAL ART. 7, § 2º, LRF E NÚMERO DE CREDITORES			
		VALORES	NÚMERO	PERCENTUAL	PERCENTUAL
Classe I - Trabalhista	R\$ 47.825	R\$ 25.091,04	18	26%	26%
Classe III - Quirografários	R\$ 5.481.551	R\$ 4.904.631,15	24	35%	35%
Classe IV - ME/EPP	R\$ 107.326	R\$ 99.870,84	26	38%	38%
TOTAL	R\$ 5.636.702	R\$ 5.029.593,03	68	100%	100%

- Classe I - Trabalhista
- Classe III - Quirografários
- Classe IV - ME/EPP



A lista é composta por 70 credores no total, considerando as dívidas em moeda estrangeira. Abaixo, apresenta-se os principais credores do processo:

CLASSES	PRINCIPAIS CREDITORES	VALORES (R\$)	% SOBRE O PASSIVO SUJEITO
Classe III - Quirografários	BANCO BRADESCO S.A	R\$ 2.396.588,91	47,65%
Classe III - Quirografários	BANCO SANTANDER (BRASIL) S.A	R\$ 1.220.933,95	24,28%
Classe III - Quirografários	COOPERATIVA DE CREDITO DE LIVRE	R\$ 557.621,95	11,09%
-	DEMAIS CREDITORES	R\$ 854.448,22	16,99%
TOTAL		R\$ 5.029.593,03	100,00%

04. Estrutura do Passivo

Passivo Extraconcursal

Passivo Extraconcursal - Outros

Como créditos extraconcursais enquadram-se, principalmente, (i) o passivo fiscal e operações de adiantamento de contrato de câmbio, (ii) cessão fiduciária de títulos e direitos creditórios, (iii) alienação fiduciária e (iv) arrendamento mercantil (leasing).

Abaixo, segue quadro resumo elaborado pela Administração Judicial, com base nas informações disponibilizadas, em 10/03/2023, pelos representantes da Devedora:

Instituição Financeira	Tipo de Garantia	Saldo a Pagar
SANTANDER	BNDES	R\$ 24.089,70
SANTANDER	Conta garantida	R\$ 47.534,38
SANTANDER	Crédito	R\$ 68.378,69
SANTANDER	BNDES	R\$ 101.177,37
SANTANDER	Capital de Giro	R\$ 217.962,25
SANTANDER	Duplicata descontada	R\$ 770.267,00
SANTANDER	BNDES	R\$ 404.656,56
BADESUL	Fundopem	R\$ 83.352,48
SICREDI	Capital de Giro	R\$ 30.038,55
SICREDI	Capital de Giro	R\$ 570.000,00
SICREDI	Duplicata descontada	R\$ 144.776,13
BRADESCO	Capital de Giro	R\$ 273.000,00
BRADESCO	Capital de Giro	R\$ 50.071,23
BRADESCO	Capital de Giro	R\$ 362.590,89
BRADESCO	Capital de Giro	R\$ 686.490,37
BRADESCO	Duplicata descontada	R\$ 1.898.056,00
BRADESCO	Capital de Giro	R\$ 22,70
SICOOB	Duplicata descontada	R\$ 702.655,92
IDEAL	Duplicata descontada	R\$ 222.209,93
SOFISA	Duplicata descontada	R\$ 56.653,74
TOTAL		R\$ 6.713.983,89

Passivo Extraconcursal - Tributário

O passivo fiscal em atraso, até o momento, é de R\$ 3.833.574,35, sendo constituído por:

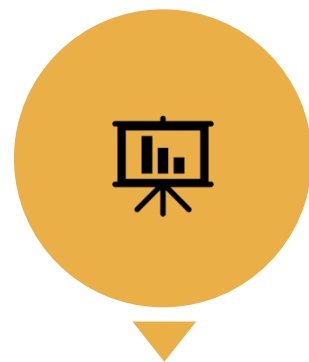
Natureza do Tributo	Valor	%
PARCELAMENTOS TRIBUTÁRIOS	R\$ 3.076.386,39	80,25%
ICMS	R\$ 346.083,38	9,03%
IPI	R\$ 115.434,13	3,01%
INSS	R\$ 91.962,55	2,40%
PIS/COFINS	R\$ 185.340,96	4,83%
FGTS	R\$ 10.942,85	0,29%
IRF	R\$ 1.756,78	0,05%
CSR	R\$ 2.782,85	0,07%
CONTRIBUIÇÃO SINDICAL	R\$ 2.884,46	0,08%
TOTAL	R\$ 3.833.574,35	100,00%

Destaca-se que os saldos acima foram extraídos do balancete contábil do mês de julho/2024, o qual foi disponibilizado pelos representantes da Devedora.

Ainda, vale mencionar que, com base na consulta realizada no dia 06 de setembro de 2024, no site da Procuradoria-Geral da Fazenda Nacional (<https://www.listadevedores.pgfn.gov.br/>), a Administração Judicial verificou que não há valores inscritos em Dívida Ativa.

05. Informações Operacionais

Econômico-Financeiras



Esta seção explora as principais variações econômicas, financeiras e patrimoniais da Recuperanda, mediante a análise dos principais indicadores que evidenciam a evolução do processo de recuperação da empresa.



De maneira a retratar essa evolução, foram utilizadas, para este Relatório Mensal de Atividades, informações pertinentes a exercícios pretéritos, e também do balancete do mês de **julho/2024**, disponibilizados a esta equipe técnica.



A Administração Judicial, com o objetivo de trazer transparência ao processo de Recuperação Judicial, dispõe de site específico (www.vonsaltiel.com.br), no qual disponibiliza aos credores e aos demais interessados os principais documentos do presente processo.



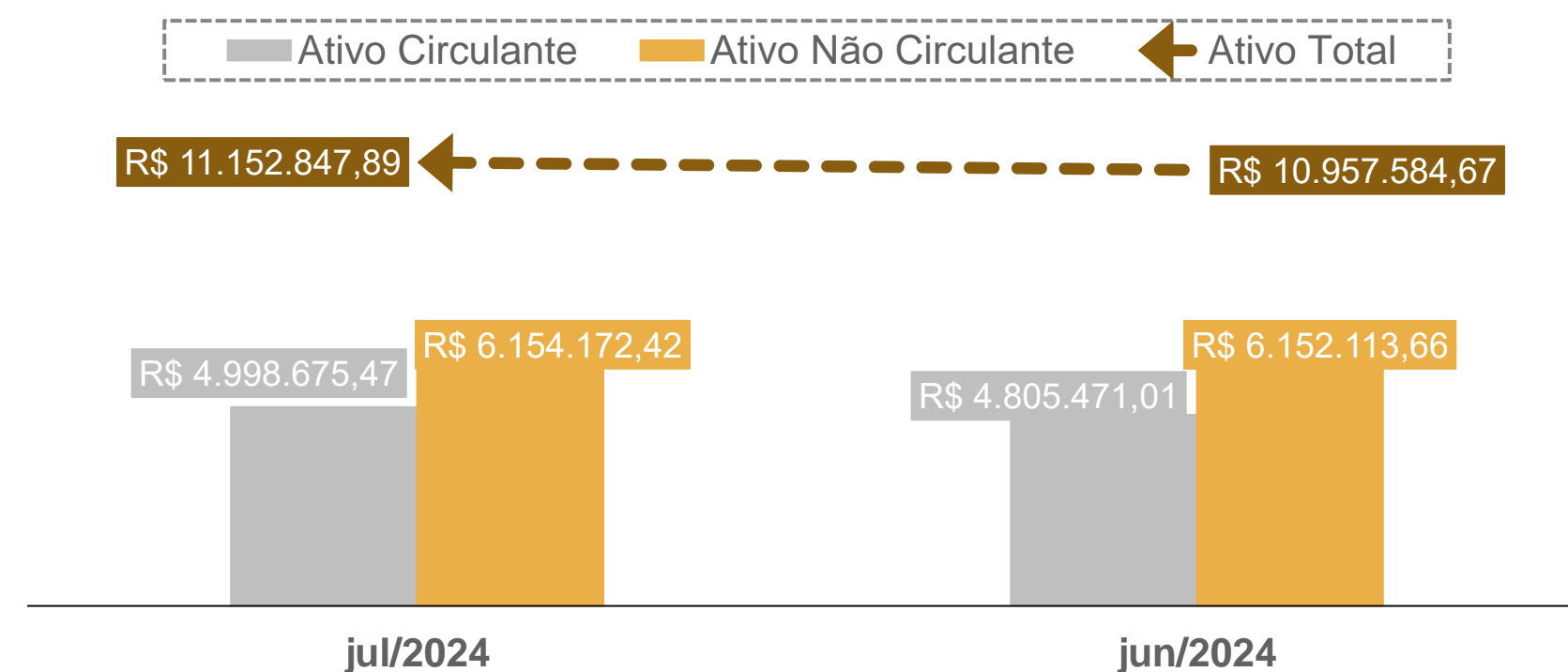
A integralidade da documentação está disponível em arquivo digital (PDF) em página compartilhada em nuvem do Dropbox, por meio do link do ícone acima; ou, ainda, poderá ser solicitada à Administração Judicial, que, como já tem feito, a encaminhará via e-mail.

05. Informações Operacionais

Balanco Patrimonial | Ativo

	jul/2024	AV	AH	jun/2024
Ativo Circulante	4.998.675	45%	4%	4.805.471
Disponibilidades	78.697	0,71%	-56%	179.037
Duplicatas Receber	1.893.750	17%	-13%	2.167.338
Estoques	2.074.565	19%	12%	1.856.953
Tributos a Recuperar	149.611	1%	121%	67.663
Outros Ativos	802.053	7%	50%	534.480
Ativo Não Circulante	6.154.172	55%	0%	6.152.114
Investimentos	10.697	0%	0%	10.697
Imobilizado	6.135.371	55%	0%	6.133.312
Intangível	8.104	0%	0%	8.104
Total do Ativo	11.152.848	100%	2%	10.957.585

AV% - Análise vertical – apresenta a representatividade de cada rubrica perante o total do ativo;
AH% - Análise horizontal - apresenta a variação mensal entre junho e julho/2024.



Ao lado, apresenta-se a **evolução dos saldos patrimoniais da Recuperanda**, no que tange às contas do Ativo no período compreendido entre junho e julho/2024.

Considerando a representatividade das contas perante o ativo total, o balancete contábil do mês de julho/2024 demonstrou que as variações mais significativas ocorreram nas rubricas de **Disponibilidades, Duplicatas a Receber e Estoques**, todas componentes do grupo do Ativo Circulante.

A rubrica de **Disponibilidades** apresentou, em julho/2024, uma queda de 56% em comparação com o período imediatamente anterior. Tal queda ocorreu, principalmente, devido aos valores junto ao BANCO IDEAL SECURIZADORA, conforme registrado no balancete do mês em questão.

Em julho/2024, a conta de **Duplicadas a Receber** apresentou uma redução de 13% em relação a junho do mesmo ano, indicando uma redução nas vendas a prazo, o que pode impactar negativamente as receitas futuras. Por outro lado, a conta **Estoques** registrou um aumento de 12% no período, evidenciando que o acréscimo ocorreu especificamente nas quantidades de produtos prontos para comercialização.

A rubrica de **Tributos a Recuperar** apresentou um crescimento de 121% no período analisado, por conta de valores de ICMS em importações.

É relevante notar que, no período em questão, a conta de **Outros Ativos** apresentou oscilações significativas devido à subconta de **Adiantamentos de Importação e Fornecedores**, resultando em um crescimento de 50%.

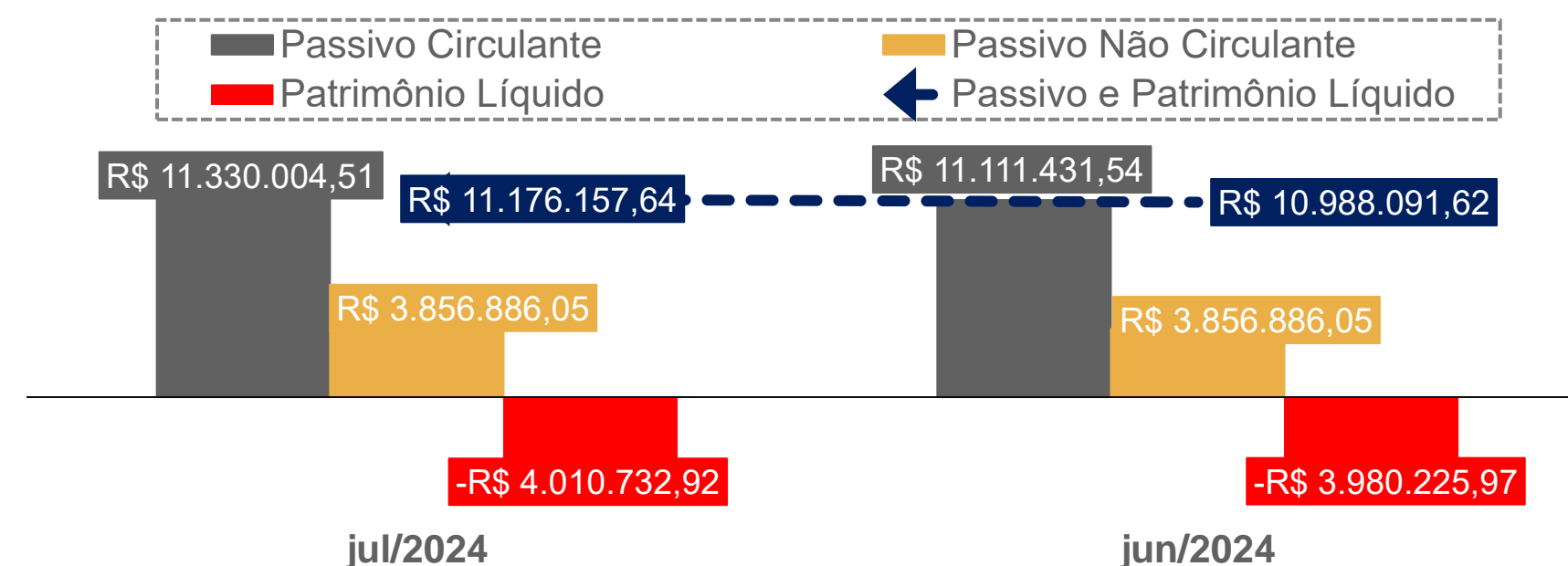
O **Ativo Não Circulante** manteve-se estável em julho/2024, sem oscilações relevantes.

05. Informações Operacionais

Balanco Patrimonial | Passivo

	jul/2024	AV	AH	jun/2024
Passivo Circulante	11.330.005	101%	2%	11.111.432
Fornecedores	2.425.246	22%	0%	2.415.775
Obrigações Trabalhistas	183.656	2%	23%	149.830
Obrigações Tributárias	651.398	6%	1%	643.553
Parcelamentos Tributários	430.949	4%	-6%	460.024
Empréstimos e Financiamentos	6.361.810	57%	-1%	6.404.510
Outros Passivos	1.276.944	11%	23%	1.037.740
Passivo Não Circulante	3.856.886	35%	0%	3.856.886
Empréstimos e Financiamentos - LP	1.211.449	11%	0%	1.211.449
Parcelamentos Tributários - LP	2.645.437	24%	0%	2.645.437
Patrimônio Líquido	(4.010.733)	-36%	1%	(3.980.226)
Passivo e Patrimônio Líquido	11.176.158	100%	2%	10.988.092

AV% - Análise vertical – apresenta a representatividade de cada rubrica perante o total do passivo;
 AH% - Análise horizontal - apresenta a variação mensal entre junho e julho/2024.



No quadro ao lado, apresenta-se a **evolução das dívidas** da Recuperanda durante o período de junho e julho/2024. O quadro destaca as variações e composições das obrigações de curto e longo prazo, fornecendo uma visão abrangente das mudanças financeiras ocorridas no período analisado.

A movimentação mais significativa no período foi observada na conta de **Outros Passivos**, a qual registrou um aumento de 23%, devido, principalmente, à contabilização de valores referentes à empresa GOLDSTAR COMERCIO LTDA.

No que tange aos valores de **Empréstimos e Financiamentos (Passivo Circulante)**, nota-se uma pequena redução de 1%. Com base no balancete do mês de julho/2024, a variação correspondeu a movimentações com o Banco Bradesco, além de juros.

Em julho/2024, houve um aumento de 23% no saldo de **Obrigações Trabalhistas**, ocasionado por movimentações de salários, INSS e FGTS.

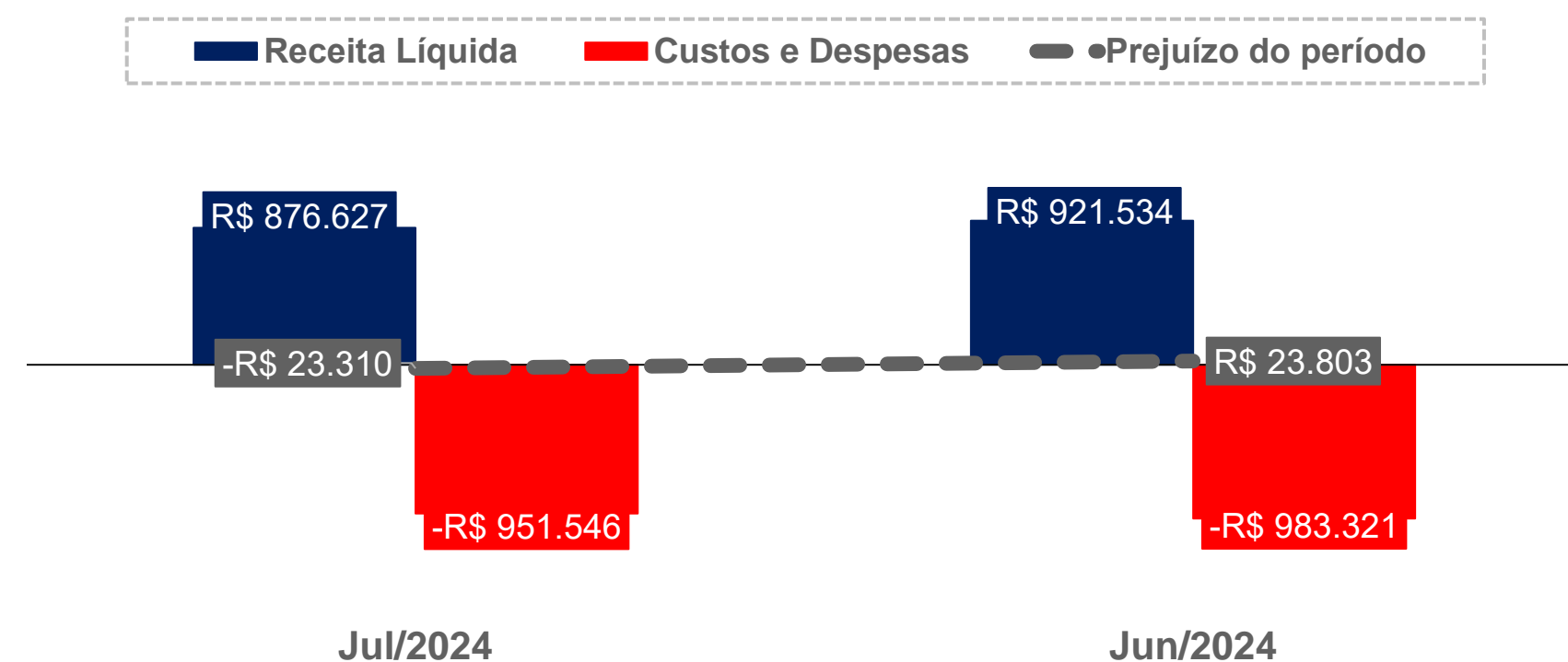
Os demais saldos do **Passivo Não Circulante** não apresentaram oscilações relevantes no período analisado.

05. Informações Operacionais

Demonstração do Resultado do Exercício | DRE

	Jul/2024	AH	Jun/2024
Receita Bruta de Vendas	1.312.698	-6%	1.403.170
(-) Deduções da receita	(436.071)	-9%	(481.635)
(=) Receita Líquida	876.627	-5%	921.534
(-) Custos Mercadoria Vendidas	(552.997)	-10%	(617.078)
(-) Despesas Operacionais	(397.970)	6%	(376.682)
(+) Outras despesas/receitas operacionais	51.609	-40%	85.590
(=) Resultado Operacional	(22.731)	-270%	13.364
(+/-) Resultado Financeiro	(579)	-106%	10.439
(=) Resultado do Exercício	(23.310)	-198%	23.803

AH% - Análise horizontal - apresenta a variação mensal entre junho e julho/2024.



No quadro ao lado, está exposta a **evolução mensal das receitas, despesas, custos e resultados** da Recuperanda no que diz respeito aos meses de junho e julho/2024.

No mês de julho/2024, a empresa registrou uma diminuição de 6% da **Receita Bruta de Vendas (faturamento)**, em comparação ao resultado obtido no mês anterior. Tal diminuição refletiu as vendas de produtos a prazo, prejudicando o resultado do exercício. No mesmo sentido, destaca-se a queda de 5% da Receita Líquida.

Com base no balancete do mês de julho/2024, podemos definir três pontos significativos que contribuíram para o resultado negativo: queda da Receita Líquida, Resultado Financeiro negativo e aumento das Despesas Operacionais.

Nota-se que as **Despesas Operacionais** aumentaram em 6% no período analisado, impulsionado, principalmente, por despesas com 13º salário e previdência social.

Em relação ao **Resultado Financeiro**, é evidente que o resultado negativo foi alcançado devido aos custos das duplicatas descontadas. Apesar dos descontos obtidos nas negociações da empresa com seus clientes e fornecedores, os custos financeiros *versus* os descontos obtidos resultaram em um resultado negativo.

Diante do exposto, é possível inferir que houve um **Prejuízo Contábil** de R\$ 23 mil reais.

Por fim, ressalta-se que o prejuízo contábil acumulado, entre janeiro e julho/2024, atingiu a monta de R\$ 564 mil reais.

05. Informações Operacionais

Indicadores Financeiros

Os indicadores financeiros são métricas que coletam e geram informações sobre um determinado aspecto das demonstrações financeiras, sobretudo acerca da saúde financeira da organização e o quão rentável ela pode ser. Abaixo, apresenta-se alguns indicadores recomendados pela literatura de Finanças Corporativas:

Índices de Liquidez

Liquidez Corrente: mede a relação entre o ativo circulante e o passivo circulante. Se a liquidez corrente for superior a 1,0, o capital de giro é positivo.

$\frac{\text{Ativo Circulante}}{\text{Passivo Circulante}}$

Liquidez Seca: mede a capacidade que ativos circulantes de maior liquidez têm para cobrir o passivo circulante.

$\frac{\text{Ativo Circulante} - \text{Estoques}}{\text{Passivo Circulante}}$

Liquidez Geral: mede a capacidade de pagamento a Longo Prazo, ou seja, quanto há de ativo circulante e realizável a longo prazo para cada R\$ 1,00 de dívidas de curto e longo prazo.

$\frac{\text{Ativo Circulante} + \text{Ativo Realizável a Longo Prazo}}{\text{Passivo Circulante} + \text{Passível Exigível a Longo Prazo}}$

Índices de Endividamento

Participação do Capital de Terceiros: representa a relação entre capitais de terceiros e recursos totais.

$\frac{\text{Passivo Circulante} + \text{Passivo Não Circulante}}{\text{Passivo Total}}$

Endividamento de curto prazo: evidencia a concentração de obrigações vencíveis em até um exercício, em relação ao total de obrigações.

$\frac{\text{Passivo Circulante}}{\text{Passivo Circulante} + \text{Passivo Não Circulante}}$

Índices de Lucratividade

Margem Bruta: representa o quanto a empresa obtém de lucro para cada R\$1,00 vendido, descontando somente o custo da mercadoria/serviço vendido. Quanto maior, melhor.

$\frac{\text{Lucro Bruto}}{\text{Receita Líquida}}$

EBITDA: representa o resultado de lucros antes de juros, impostos, depreciação e amortização. Quanto maior o resultado, melhor está a empresa.

$\frac{\text{Lucro Operacional} + \text{Juros} + \text{Impostos} + \text{Depreciação} + \text{Amortização}}{\text{Receita Líquida}}$

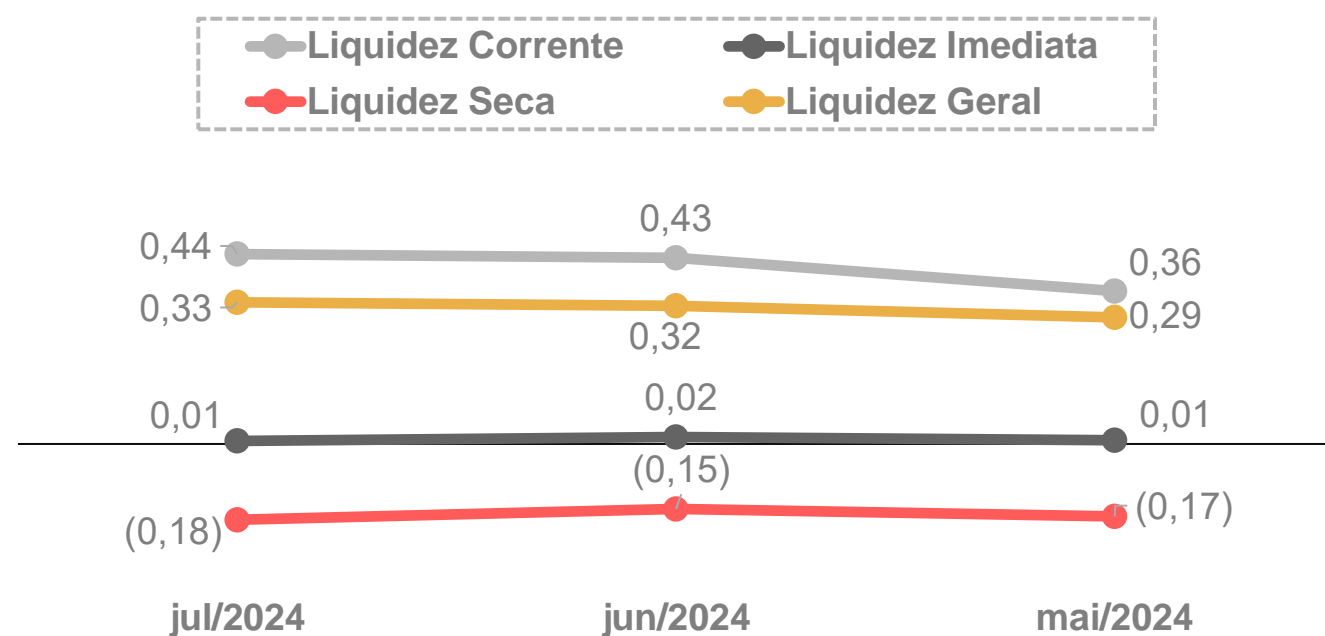
Margem Líquida: representa o quanto a empresa obtém de lucro para cada R\$1,00 vendido. Quanto maior, melhor.

$\frac{\text{Lucro Líquido}}{\text{Receita Líquida}}$


05. Informações Operacionais

Indicadores Financeiros

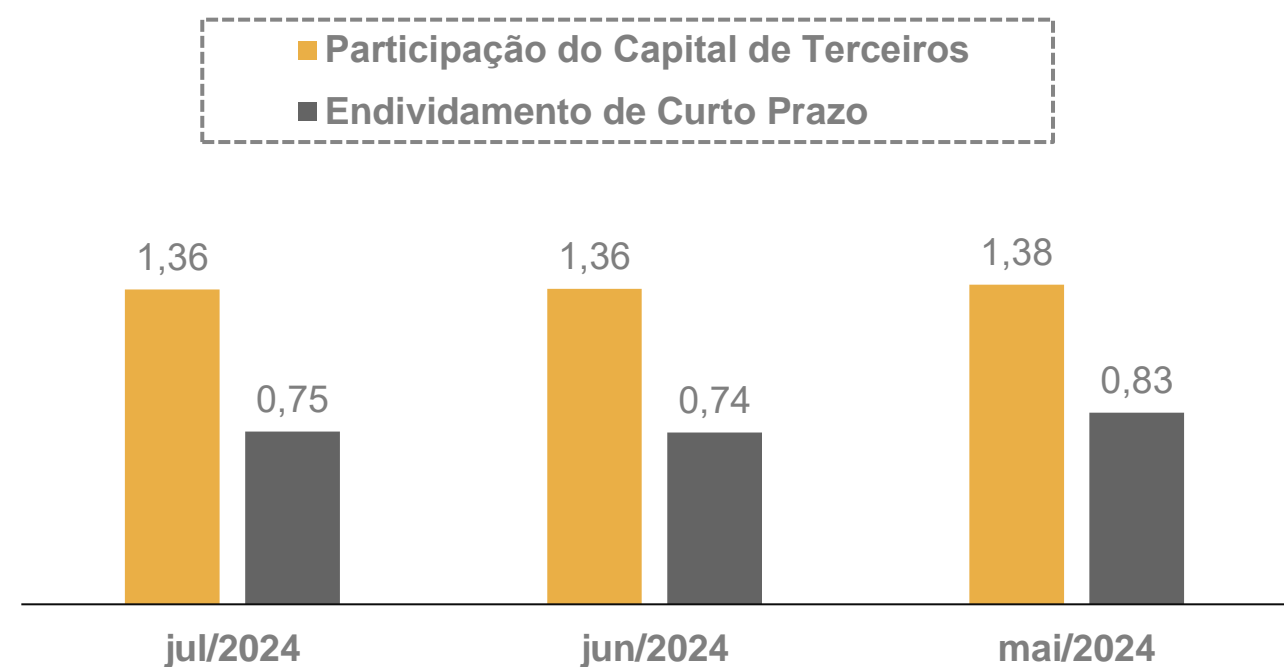
Índices de Liquidez



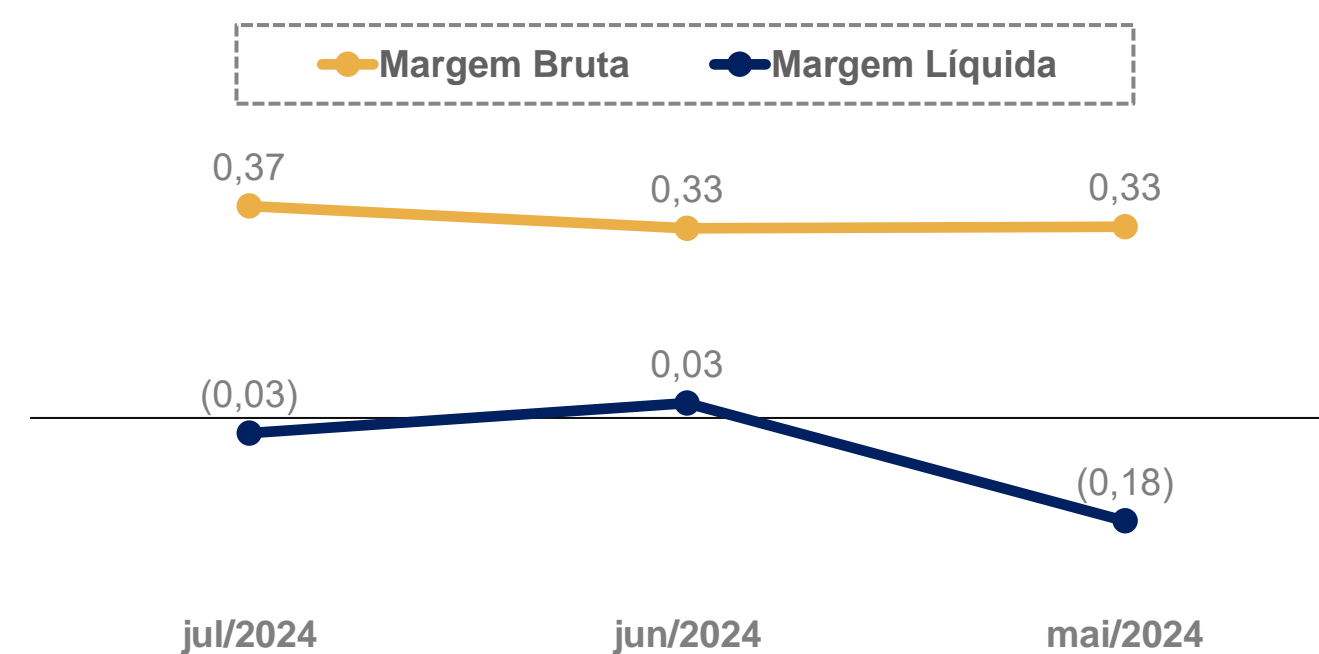
EBITDA



Índices de Endividamento



Margem Bruta x Margem Líquida



06. Plano de Recuperação Judicial

Condições de Pagamento

Apresenta-se, abaixo, um quadro resumo correspondente às condições de pagamento previstas no Modificativo ao Plano de Recuperação apresentado pela Recuperanda no Evento 289 dos autos da Recuperação Judicial.

Ressalta-se que o Modificativo ao Plano de Recuperação Judicial foi aprovado na Assembleia-Geral de Credores realizada no dia 30/01/2024. Atualmente, aguarda-se a homologação do PRJ.

CLASSE	SUBCLASSE	MESES DE CARÊNCIA	PRAZO PARA A QUITAÇÃO DO CRÉDITO	DESÁGIO	ATUALIZAÇÃO DO CRÉDITO
Trabalhistas	Créditos limitados até cinco salários mínimos	Não há	Os créditos serão pagos em até 12 meses a partir da data de homologação do PRJ.	Não há	TR-mensal
	Créditos superiores a cinco salários mínimos	24 meses, a partir da data de homologação do PRJ	Os créditos serão pagos em até 144 parcelas mensais, a partir do vencimento do prazo de carência.	90%	TR-mensal
Garantia Real	Não há	24 meses, a partir da data de homologação do PRJ	Os créditos serão pagos em até 144 parcelas mensais, a partir do vencimento do prazo de carência.	90%	TR-mensal
Quirografários	Não há	24 meses, a partir da data de homologação do PRJ	Os créditos serão pagos em até 144 parcelas mensais, a partir do vencimento do prazo de carência.	90%	TR-mensal
ME/ EPP	Créditos limitados até cinco salários mínimos	12 meses, a partir da data de homologação do PRJ	Os créditos serão pagos em até 24 parcelas, a partir do vencimento do prazo de carência.	40%	TR-mensal
	Créditos superiores a cinco salários mínimos	24 meses, a partir da data de homologação do PRJ	Os créditos serão pagos em até 120 parcelas, a partir do vencimento do prazo de carência.	40%	TR-mensal

07. Considerações Finais

Diante do exposto, a Administração Judicial vem, com o devido acato, perante Vossa Excelência, requerer:

- a) o recebimento do relatório de atividades da recuperanda, referente ao mês de **julho/2024**, a fim de fornecer a todas as partes interessadas os principais tópicos do processo de recuperação em questão até o momento;
- b) após a devida análise pelos órgãos competentes, o julgamento do presente relatório.

Sendo o que se cumpria reportar, a Administração Judicial permanece à disposição desse douto Juízo, bem como da coletividade dos credores e da recuperanda para os esclarecimentos que se fizerem necessários.

Nesses Termos,
É o Relatório.

Venâncio Aires/RS, 11 de setembro de 2024.

VON SALTIEL
ADMINISTRADORA JUDICIAL

AUGUSTO VON SALTIEL
OAB/RS 87.924

GERMANO VON SALTIEL
OAB/RS 68.999

JULIANA RESCHKE
CRC/RS 104.037/O

08. Anexos


Registros fotográficos realizados na sede da Recuperanda




01. Produção



02. Área interna da empresa



03. Produção



04. Produção



VON SALTIEL
ADMINISTRAÇÃO JUDICIAL

Telefones

(51) 3414-6760 / (48) 3197-2969

Whats Business

(51) 99171-7069

Endereço de e-mail

atendimento@vonsaltiel.com.br

Website

www.vonsaltiel.com.br