


Relatório Mensal de Atividades

Outubro, Novembro e Dezembro de 2023

**AMPR ARQUITETURA E INCORPORAÇÕES LTDA.,
INZ SERVIÇOS PARA CONSTRUÇÃO CIVIL LTDA. e
UPDATE SINIMBU EMPREENDIMENTOS IMOBILIÁRIOS LTDA.**

INCIDENTE PROCESSUAL N.º 5050882-20.2022.8.21.0010
RECUPERAÇÃO JUDICIAL N.º 5031992-33.2022.8.21.0010
JUÍZO DA VARA REGIONAL EMPRESARIAL DA COMARCA DE CAXIAS DO SUL/RS
JUIZ: DR. DARLAN ELIS DE BORBA E ROCHA

Sumário

- 01** Considerações iniciais
 - 02** Cronograma Processual
 - 03** Informações sobre as Recuperandas
 - 04** Estrutura do Passivo
 - 05** Informações Operacionais
 - 06** Considerações Finais
 - 07** Anexos
- 

01. Considerações Iniciais

Função do Administrador Judicial

O Administrador Judicial é o agente auxiliar da justiça e de confiança do Juiz que, ao assumir as suas funções, compromete-se a bem e fielmente desempenhar o encargo, com as responsabilidades a ele inerentes. O principal dever da Administração Judicial na Recuperação Judicial consiste em fiscalizar as atividades do devedor, porquanto este permanece na gestão empresarial.

O resultado dessa fiscalização é materializado por meio da apresentação de relatórios mensais de atividades (RMA), cujo dever é estabelecido à Administração Judicial no art. 22, II, 'c', da Lei n.º 11.101/05 (LRF), recentemente incluída pela Lei n.º 14.112/20, segundo o qual:

Art. 22. Ao administrador judicial compete, sob a fiscalização do juiz e do Comitê, além de outros deveres que esta Lei lhe impõe:

II – na recuperação judicial:

c) apresentar ao juiz, para juntada aos autos, relatório mensal das atividades do devedor, fiscalizando a veracidade e a conformidade das informações prestadas pelo devedor; (Redação dada pela Lei nº 14.112, de 2020).

As informações apresentadas nos relatórios serão baseadas em dados contábeis, financeiros e operacionais apresentados pela Recuperanda, sob as penas do art. 171 da LRF. Tais informações, todavia, **não serão objeto de exame independente ou de procedimento de auditoria**, de forma que não se poderá garantir ou afirmar a sua correção, precisão e completude.

Isso porque, como bem referem Daniel Carnio e Alexandre Correa, “a intenção do legislador nessa norma é a de que a administração verifique a plausibilidade e a veracidade da documentação apresentada pelo devedor, servindo como efetivo ente fiscalizatório”. Mais adiante, acrescentam que “a inclusão da alínea ‘c’, inciso II, do referido artigo não ocorreu para responsabilizar o auxiliar do juízo por informações inverídicas prestadas pela recuperanda”, mas sim para obrigá-lo “a fiscalizar essas informações e conferir, dentro das suas possibilidades de trabalho, se os dados possuem lastro na realidade da empresa” (COSTA, Daniel Carnio. Comentários à lei de recuperação de empresas e falência: Lei 11.101, de 09 de fevereiro de 2005/ Daniel Carnio Costa, Alexandre Correa Nasser de Melo – Curitiba: Juruá, 2021, pp. 107-109).

O presente relatório, portanto, não objetiva atestar a veracidade e a conformidade das informações contábeis e financeiras prestadas pelo devedor. Objetiva, por outro lado, conferi-las, a fim de aferir se guardam embasamento com a realidade coletada pela Administração Judicial nas vistorias – físicas ou virtuais – realizadas nas instalações da devedora.

01. Considerações Iniciais

Função do Administrador Judicial

Nesse sentido, o presente relatório tem como objetivo reunir, de forma sintética, as informações operacionais, financeiras, econômicas e processuais da Recuperação Judicial das Empresas AMPR ARQUITETURA E INCORPORAÇÕES LTDA., INZ SERVIÇOS PARA CONSTRUÇÃO CIVIL LTDA. e UPDATE SINIMBU EMPREENDIMENTOS IMOBILIÁRIOS LTDA., ofertando ao Juiz, ao Ministério Público, aos credores e aos demais interessados um relato transparente dos principais fatos ocorridos no período analisado.

O período objeto de análise processual e operacional corresponde aos meses de **outubro, novembro e dezembro de 2023.**

Ao lado, apresenta-se as atividades desempenhadas por esta Equipe Técnica.

Resumo das Atividades de Competência da AJ

Atendimento e prestação de informações aos credores;

Solicitação e análise da documentação contábil, bem como das atividades da Recuperanda;

Vistoria à sede das Recuperandas, de forma a verificar a continuidade da atividade e angariar informações sobre a operação;

Elaboração dos Relatórios Mensais de Atividades (RMA), fiscalização dos procedimentos inerentes ao correto andamento do processo de recuperação judicial e prestação de informações ao Juízo da Vara Regional Empresarial da Comarca de Caxias do Sul/RS.

02. Cronograma Processual

AMPR Arquitetura e Incorporações LTDA. e Outros



03. Informações sobre as Recuperandas

Principais Informações

AMPR

A **AMPR** opera no setor da construção civil, desde 2009, atuando integralmente na incorporação de imóveis com destinação comercial e residencial, especializando-se, ao longo do tempo, em imóveis de padrão médio e popular.



Razão Social: AMPR Arquitetura e Incorporações LTDA.



CNPJ: 10.719.610/0001-01



Sede: Avenida Rio Branco, nº 132, Bairro São Pelegrino, Caxias do Sul/RS



Natureza Jurídica: Sociedade Empresária Limitada



Capital Social: R\$ 250.000,00

INZ

A **INZ** foi constituída no ano de 2015 com foco de atuação na área de prestação de serviços de arquitetura, urbanismo, paisagismo e projetos de obras civis, para pessoas físicas, incorporadoras e outras empresas.



Razão Social: INZ Serviços para Construção Civil LTDA.



CNPJ: 22.109.885/0001-02



Sede: Rua Santos Dumont, nº 1264/sala 402, Bairro Exposição, Caxias do Sul/RS



Natureza Jurídica: Sociedade Empresária Limitada



Capital Social: R\$ 300.000,00

UPDATE SINIMBU

A **Update Sinimbu Empreendimentos Imobiliários SPE LTDA.** trata-se de Sociedade de Propósito Específico (SPA) constituída com o objetivo específico de promover a incorporação e a construção para venda de um prédio de alvenaria constituído por uma torre com quatro subsolos, terço e dezoito pavimentos, contendo lojas, apartamentos e boxes.



Razão Social: Update Sinimbu Empreendimentos Imobiliários SPE LTDA.



CNPJ: 24.877.304/0001-08



Sede: Avenida Rio Branco, nº 132, Bairro São Pelegrino, Caxias do Sul/RS



Natureza Jurídica: Sociedade Empresária Limitada



Capital Social: R\$ 2.900.000,00

03. Informações sobre as Recuperandas

Quadro Societário

AMPR

INZ

UPDATE SINIMBU

AMPR

Evandro Mallmann
(33,32%)

Júlio Cesar Rapkiewicz
(33,32%)

Roberto Deitos Alquati
(33,36%)

INZ

Evandro Mallmann
(33,33%)

Júlio Cesar Rapkiewicz
(33,33%)

Roberto Deitos Alquati
(33,33%)

UPDATE

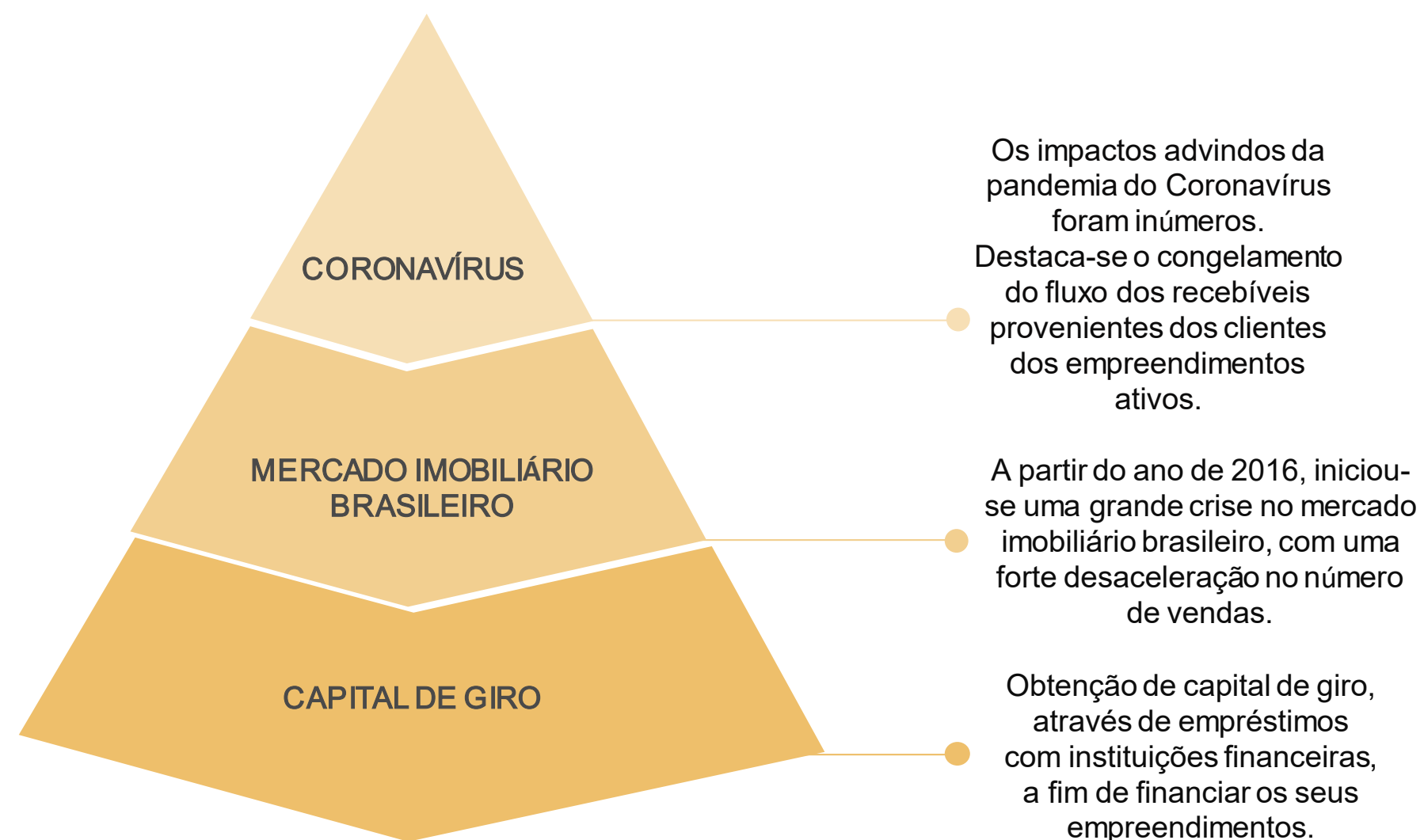
AMPR Arquitetura e
Incorporações LTDA.
(98,28%)

Roberto Deitos Alquati
(1,72%)

03. Informações sobre as Recuperandas

Outras Informações

Causas da Crise



Quadro Funcional

Com base nos documentos acostados nos autos da Recuperação Judicial (Evento 1 – OUT8), as Devedoras declararam a inexistência de empregados em seu quadro funcional, razão pela qual não houve a apresentação da relação de colaboradores, conforme alude o inciso IV do Art.51 da LREF.



Ainda, cumpre destacar que, atualmente, as Recuperandas permanecem sem funcionários, conforme informações disponibilizadas pelos seus representantes, via e-mail.

Honorários Administração Judicial

Em relação aos honorários da Administração Judicial, destaca-se que, até o momento de elaboração deste relatório, havia uma parcela em atraso, no valor de R\$ 2.000,00.

03. Informações sobre as Recuperandas

Outras Informações

Títulos Protestados

Com base na consulta realizada no dia **30 de janeiro de 2023** no site de Cartórios e Protestos (<https://site.cenprotnacional.org.br/>), apresenta-se, abaixo, quadro resumo dos títulos protestados em nome das três Devedoras:

Cartório	Recuperanda	Nº de Títulos	Total
TABELIONATO DE PROTESTOS DE CAXIAS DO SUL/RS	AMPR	64	R\$ 873.549,43
	INZ	4	R\$ 114.992,13
	UPDATE SINIMBU	13	R\$ 143.599,07
TOTAL		81	R\$ 1.132.140,63



Passivo Contingente

A Administração Judicial elaborou um quadro resumo referente aos processos das recuperandas, com base nos relatórios disponibilizados pelos seus representantes. Abaixo, seguem as informações:

Natureza	Quantidade de Ações	Valor Total das Ações
Execução de Título Extrajudicial (Estadual)	17	R\$ 841.928,70
Execução Fiscal (Federal)	3	R\$ 1.185.816,20
Ações Trabalhistas	22	R\$ 1.280.442,38
TOTAL	42	R\$ 3.308.187,28



03. Informações sobre as Recuperandas

Ativo Imobilizado

Conforme informações enviadas pelos representantes das Empresas e ratificadas pelos registros contábeis, apresenta-se abaixo a composição do **Ativo Imobilizado da Devedora AMPR Arquitetura e Incorporações LTDA**. Importante destacar que a Administração Judicial não procedeu com a análise dos valores dos bens das Recuperandas INZ e UPDATE Sinimbu tendo em vista a não disponibilização de tais informações por parte das empresas.

MÓVEIS E UTENSÍLIOS			
ITEM	QUANTIDADE	VALOR UNITÁRIO	VALOR TOTAL
Mesa individual de trabalho	11	R\$ 800,00	R\$ 8.800,00
Mesa de reunião para 6 pessoas	1	R\$ 2.600,00	R\$ 2.600,00
Mesa de reunião para 8 pessoas	1	R\$ 3.000,00	R\$ 3.000,00
Mesa grande com 6 estações de trabalho	2	R\$ 2.500,00	R\$ 5.000,00
Cadeira executiva	29	R\$ 500,00	R\$ 14.500,00
Poltronas estofadas	3	R\$ 600,00	R\$ 1.800,00
Poltronas de design recepção	4	R\$ 800,00	R\$ 3.200,00
Mesa de apoio	2	R\$ 500,00	R\$ 1.000,00
Mobiliário de copa/cozinha completo	1	R\$ 1.284,42	R\$ 1.284,42
Geladeira	1	R\$ 900,00	R\$ 900,00
Fogão	1	R\$ 350,00	R\$ 350,00
Forno microondas	1	R\$ 150,00	R\$ 150,00
Maquina de café nexpresso	1	R\$ 400,00	R\$ 400,00
Decoração em geral (persianas, painéis, tapetes)	1	R\$ 4.000,00	R\$ 4.000,00
Ar condicionado - Split	7	R\$ 1.200,00	R\$ 8.400,00
TOTAL			R\$ 55.384,42

INSTALAÇÕES			
ITEM	QUANTIDADE	VALOR UNITÁRIO	VALOR TOTAL
Sistema de câmeras (internas e externas) e alarme	1	R\$ 5.577,00	R\$ 5.577,00
Iluminação interna e externa	1	R\$ 4.500,00	R\$ 4.500,00
TOTAL			R\$ 10.077,00

INFORMÁTICA E PERIFÉRICOS			
ITEM	QUANTIDADE	VALOR UNITÁRIO	VALOR TOTAL
PC Pentium completo (CPU, teclado, mouse e estabilizador)	9	R\$ 2.550,00	R\$ 22.950,00
TV LED	3	R\$ 2.300,00	R\$ 6.900,00
Sistema de servidor e No-break	1	R\$ 6.255,00	R\$ 6.255,00
Projektor Sony	1	R\$ 3.600,61	R\$ 3.600,61
Sistema de biometria	1	R\$ 2.400,00	R\$ 2.400,00
TOTAL			R\$ 42.105,61

SOFTWARES			
ITEM	QUANTIDADE	VALOR UNITÁRIO	VALOR TOTAL
Sistema SIENGE para Construção Civil	1	R\$ 24.955,12	R\$ 24.955,12
Sistema de controle do servidor	1	R\$ 2.000,00	R\$ 2.000,00
TOTAL			R\$ 26.955,12

Cumprе ressaltar que, no período compreendido entre dezembro/2022 e abril/2023, não houve nenhum tipo de movimentação no Ativo Imobilizado da empresa AMPR que não fosse referente à depreciação; ou seja, nenhuma venda ou compra de novos bens.

No mês de abril/2023, a depreciação acumulada dos bens apresentados acima somou a quantia de R\$ 69.343,01, enquanto que a amortização de softwares atingiu o montante de R\$ 21.003,40. Diante do exposto, destaca-se que, em abril/2023, o Ativo Imobilizado e o Ativo Intangível da empresa perfizeram o total de R\$ 44.375,74.

Por fim, destaca-se que as informações foram atualizadas somente até o mês de abril/2023, tendo em vista que esse foi o último período disponibilizado pelos representantes das Devedoras.

03. Informações sobre as Recuperandas

Estoques | Unidades à venda

Conforme informações enviadas pelos representantes das Empresas, apresenta-se abaixo a composição da rubrica Estoques, a qual corresponde às unidades dos empreendimentos da Devedora AMPR Arquitetura e Incorporações LTDA.

Destaca-se que tais unidades foram contabilizadas como disponíveis à venda até o mês de fevereiro/2023, tendo em vista que esse foi o último período do relatório disponibilizado pelas empresas.

ESTOQUE DE UNIDADES - EMPREENDIMENTO COLINA DUCALE		
N.º UNID.	PREÇO DE VENDA	ÁREA PRIV. (M²)
35 APARTAMENTOS	R\$ 8.135.520,00	1694,90

ESTOQUE DE UNIDADES - EMPREENDIMENTO UPDATE CENTRO		
N.º UNID.	PREÇO DE VENDA	ÁREA PRIV. (M²)
64 APARTAMENTOS, 53 BOX DE GARAGEM E 15 SALAS	R\$ 25.167.450,00	3145,63

ESTOQUE DE UNIDADES - EMPREENDIMENTO UPDATE SÃO PELEGRINO		
N.º UNID.	PREÇO DE VENDA	ÁREA PRIV. (M²)
27 APARTAMENTOS E 25 BOX DE GARAGEM	R\$ 20.965.130,00	3232,16

ESTOQUE DE UNIDADES - EMPREENDIMENTO DUKE CORPORATE		
N.º UNID.	PREÇO DE VENDA	ÁREA PRIV. (M²)
5 APARTAMENTOS	R\$ 2.721.892,00	423,87



03. Informações sobre as Recuperandas

Incêndio ocorrido em 23/05/2023

Conforme Boletim de Ocorrência Policial n.º 12.057, no dia 23 de maio de 2023, por volta das 07:00h, houve a ocorrência de um incêndio em uma loja de roupas no bairro São Pelegrino, na cidade de Caxias do Sul/RS.

Ocorre que o local incendiado faz fundos com o escritório das Recuperandas, o que causou a danificação da sede administrativa das empresas, conforme registros fotográficos ao lado.

Até o presente momento, os danos causados ainda não foram repassados à Administração Judicial. No entanto, conforme relatado pelos representantes das Recuperandas, houve a perda dos seguintes itens: documentos fiscais, contábeis, contratos de clientes, três computadores, móveis de escritório e cadeiras.



04. Estrutura do Passivo

Passivo Sujeito à Recuperação Judicial – Relação de Credores



O edital do Art. 7º, §2º, da LREF, reflete a segunda relação de credores das Devedoras. Ao lado, apresentam-se os valores arrolados no processo de Recuperação Judicial, conforme segregação por Recuperanda.

A lista de credores, no total, é composta por 137 créditos.

AMPR ARQUITETURA E INCORPORAÇÕES LTDA				
CLASSES	VALORES DO EDITAL		VALORES DO EDITAL ART. 7, § 2º, LRF	
	ART. 52, § 1º, LRF		E NÚMERO DE CREDORES	
Classe I - Trabalhista	R\$ 149.450,22	R\$ 267.339,62	2	2%
Classe II - Garantia Real	R\$ 250.000,00	R\$ 4.722.772,74	5	4%
Classe III - Quirografários	R\$ 6.709.629,45	R\$ 5.933.105,50	73	62%
Classe IV - ME/EPP	R\$ 811.464,85	R\$ 398.414,94	37	32%
TOTAL	R\$ 7.920.544,52	R\$ 11.321.632,80	117	100%

UPDATE SINIMBU EMPREENDIMENTOS IMOBILIARIOS SPE LTDA				
CLASSES	VALORES DO EDITAL		VALORES DO EDITAL ART. 7, § 2º, LRF	
	ART. 52, § 1º, LRF		E NÚMERO DE CREDORES	
Classe I - Trabalhista	R\$ 0,00	R\$ 0,00	-	0%
Classe II - Garantia Real	R\$ 0,00	R\$ 0,00	-	0%
Classe III - Quirografários	R\$ 176.937,25	R\$ 1.803.696,14	10	53%
Classe IV - ME/EPP	R\$ 162.188,08	R\$ 162.188,08	9	47%
TOTAL	R\$ 339.125,33	R\$ 1.965.884,22	19	100%

INZ SERVIÇOS PARA CONSTRUÇÃO CIVIL LTDA				
CLASSES	VALORES DO EDITAL		VALORES DO EDITAL ART. 7, § 2º, LRF	
	ART. 52, § 1º, LRF		E NÚMERO DE CREDORES	
Classe I - Trabalhista	R\$ 0,00	R\$ 0,00	-	0%
Classe II - Garantia Real	R\$ 0,00	R\$ 0,00	-	0%
Classe III - Quirografários	R\$ 0,00	R\$ 0,00	-	0%
Classe IV - ME/EPP	R\$ 0,00	R\$ 58.189,99	1	100%
TOTAL	R\$ 0,00	R\$ 58.189,99	1	100%

04. Estrutura do Passivo

Passivo Extraconcursal

Passivo Extraconcursal - Outros

Como créditos extraconcursais enquadram-se, principalmente, (i) o passivo fiscal e operações de adiantamento de contrato de câmbio, (ii) cessão fiduciária de títulos e direitos creditórios, (iii) alienação fiduciária e (iv) arrendamento mercantil (leasing).

A Administração Judicial solicitou administrativamente aos representantes das Devedoras, em diversas oportunidades, a disponibilização das informações referentes ao passivo extraconcursal as quais não foram apresentadas até o presente momento.

Passivo Extraconcursal - Tributário

O passivo fiscal em atraso correspondente às três recuperandas, até o momento, é de **R\$ 5.815.537,57**, sendo constituído por:

DÍVIDA ATIVA					
	Débitos Previdenciários	Demais Débitos	Multa Trabalhista	Estados /Distrito Federal	Total
AMPR	R\$ 2.317.504,80	R\$ 3.268.594,25	R\$ 52.677,66	R\$ 4.614,81	R\$ 5.643.391,52
INZ	-	R\$ 7.349,15	-	-	R\$ 7.349,15
UPDATE SINIMBU	R\$ 7.069,93	R\$ 157.726,97	-	-	R\$ 164.796,90

Os valores acima são provenientes da consulta realizada no site da Procuradoria-Geral da Fazenda Nacional (<https://www.listadevedores.pgfn.gov.br/>), no dia 30 de janeiro de 2024.

Os saldos tributários não foram extraídos dos balancetes das Devedoras tendo em vista à ausência de atualização desses valores nos documentos contábeis.


05. Informações Operacionais

Econômico-Financeiras



Esta seção explora as principais variações econômicas, financeiras e patrimoniais das Recuperandas, mediante a análise dos principais indicadores que evidenciam a evolução do processo de recuperação da empresa.


Cumpr ressaltar que a Administração Judicial não procedeu com a apresentação dos indicadores financeiros das empresas, tendo em vista a ausência de operação, o que procedeu em resultados zerados.



De maneira a retratar essa evolução, foram utilizadas, para este Relatório Mensal de Atividades, informações pertinentes a exercícios pretéritos, e também dos balancetes referentes aos meses de **outubro, novembro e dezembro/2023** disponibilizados a esta equipe técnica.



A Administração Judicial, com o objetivo de trazer transparência ao processo de Recuperação Judicial, dispõe de site específico (www.vonsaltiel.com.br), no qual disponibiliza aos credores e aos demais interessados os principais documentos do presente processo.



A integralidade da documentação está disponível em arquivo digital (PDF) em página compartilhada em nuvem do Dropbox, por meio do link do ícone acima; ou, ainda, poderá ser solicitada à Administração Judicial, que, como já tem feito, a encaminhará via e-mail.

05. Informações Operacionais

Balanco Patrimonial | AMPR Arquitetura e Incorporações LTDA.



	Dez/2023	AV	AH	Nov/2023	Out/2023
Ativo Circulante	3.995.706	56%	0%	3.998.806	4.001.098
Disponibilidades	7.567	0%	-30%	10.791	13.205
Clientes	5.100	0%	0%	5.100	5.100
Adiantamentos	1.350.939	19%	0%	1.350.816	1.350.693
Impostos a Recuperar	48.051	1%	0%	48.051	48.051
Estoques de Unidades	1.511.281	21%	0%	1.511.281	1.511.281
Outros Créditos	1.072.768	15%	0%	1.072.768	1.072.768
Ativo Não Circulante	3.122.603	44%	0%	3.122.603	3.122.603
Realizável a Longo Prazo	1.571.595	22%	0%	1.571.595	1.571.595
Investimentos	1.266.687	18%	0%	1.266.687	1.266.687
Imobilizado	38.424	1%	0%	38.424	38.424
Intangível	5.952	0%	0%	5.952	5.952
Créditos com Sócios	239.945	3%	0%	239.945	239.945
Total do Ativo	7.118.308	100%	0%	7.121.409	7.123.701
Passivo Circulante	6.624.951	93%	0%	6.624.828	6.624.705
Fornecedores	2.309.844	32%	0%	2.309.844	2.309.844
Empréstimos e Financiamentos	2.588.479	36%	0%	2.588.479	2.588.479
Obrigações Trabalhistas	355.668	5%	0%	355.668	355.668
Obrigações Tributárias	1.337.225	19%	0%	1.337.102	1.336.979
Outras obrigações	33.736	0%	0%	33.736	33.736
Passivo Não Circulante	21.486.902	302%	0%	21.486.902	21.486.902
Impostos Parcelados	739.239	10%	0%	739.239	739.239
Controladora, Controladas e Coligadas	12.969.927	182%	0%	12.969.927	12.969.927
Débitos com Pessoas Ligadas	279.681	4%	0%	279.681	279.681
Outras Obrigações	7.498.056	105%	0%	7.498.056	7.498.056
Patrimônio Líquido	(20.991.471)	-295%	0%	(20.991.471)	(20.991.471)
Passivo e Patrimônio Líquido	7.120.381	100%	0%	7.120.258	7.120.135

Primeiramente, cumpre ressaltar que, atualmente, a empresa não apresenta nenhum tipo de atividade operacional.

Com base nos balancetes da AMPR Arquitetura e Incorporações LTDA., correspondentes aos meses de outubro a dezembro/2023, destaca-se a total escassez de recursos em caixa. No período analisado, a rubrica de Disponibilidades sofreu uma redução de 30%, proveniente dos valores junto ao Banco Grafeno.

A rubrica mais representativa do Ativo Circulante corresponde à quantia de estoques de unidades para comercialização.

Ainda, em nível não circulante, nota-se que o montante de Realizável a Longo Prazo permanece representando 22% do ativo total da empresa, sendo composta por depósitos judiciais e créditos com empresas e pessoas ligadas.

No que tange ao passivo da Devedora, cumpre ressaltar que, atualmente, é composto, substancialmente, por saldos com Controladas e Coligadas, perfazendo o montante de R\$ 12,9 milhões, desde dezembro/2020. Em tal conta foram registrados os valores referentes aos empreendimentos que não foram finalizados.

Por fim, observa-se que o saldo negativo do Patrimônio Líquido é oriundo do expressivo prejuízo acumulado: R\$ 21,2 milhões.

05. Informações Operacionais

Balanço Patrimonial | INZ Serviços para Construção Civil LTDA.

	Dez/2023	AV	AH	Nov/2023	Out/2023
Ativo Circulante	19.000	100%	0%	19.000	19.000
Disponibilidades	-	0%	0%	-	-
Adiantamentos a Fornecedores	3.000	16%	0%	3.000	3.000
Impostos a Recuperar	16.000	84%	0%	16.000	16.000
Ativo Não Circulante	39	0%	0%	39	39
Crédito com Pessoas Ligadas	39	0%	0%	39	39
Imobilizado	-	0%	0%	-	-
Total do Ativo	19.039	100%	0%	19.039	19.039
Passivo Circulante	150.703	792%	0%	150.703	150.703
Fornecedores	90	0%	0%	90	90
Obrigações Trabalhistas	13.890	73%	0%	13.890	13.890
Obrigações Tributárias	114.789	603%	0%	114.789	114.789
Parcelamentos Tributários	21.872	115%	0%	21.872	21.872
Empréstimos e Financiamentos	62	0%	0%	62	62
Controladora, Controladas e Coligadas	-	0%	0%	-	-
Passivo Não Circulante	1.150.248	6042%	0%	1.150.248	1.150.248
Outras Obrigações	1.150.248	6042%	0%	1.150.248	1.150.248
Patrimônio Líquido	(1.281.912)	-6733%	0%	(1.281.912)	(1.281.912)
Passivo e Patrimônio Líquido	19.039	100%	0%	19.039	19.039

Cumpra-se mencionar, primeiramente, que a empresa INZ Serviços para Construção Civil LTDA. atua na área de prestação de serviços de arquitetura e projetos de obras civis, basicamente. Ao lado, apresenta-se um resumo do balancete da empresa, conforme documentação enviada pelos seus representantes.

Destaca-se que o balancete de junho/2023 não foi disponibilizado pelos representantes da Devedora, motivo que justifica a ausência de apresentação dos dados nos relatórios mensais de atividades.

Desde o mês de dezembro/2022, a empresa não apresenta nenhum tipo de disponibilidade em seu caixa, o que indica um cenário de total escassez de recursos. A quantia mais representativa do ativo corresponde aos valores de Impostos a Recuperar.

No que diz respeito às dívidas da empresa, nota-se que o saldo de Outras Obrigações é composto, essencialmente, pelo montante referente à AMPR Arquitetura e Incorporações LTDA.

O saldo negativo do Patrimônio Líquido da empresa é proveniente dos prejuízos acumulados anteriormente.

Destaca-se que, no período compreendido entre outubro e dezembro/2023, não houve nenhum tipo de oscilação nos saldos dos balancetes dos referidos períodos.

Por fim, considerando os saldos patrimoniais e a inexistência de oscilações em tais saldos, além das informações dispostas nos demonstrativos de resultado (DRE), é possível inferir que não há nenhum tipo de operação desde o mês de dezembro/2022.

05. Informações Operacionais

Balanço Patrimonial | Update Sinimbu Empreendimentos Imobiliários SPE LTDA.



	Dez/2023	AV	AH	Nov/2023	Out/2023
Ativo Circulante	10.013.473	88%	0%	10.013.473	10.013.473
Disponibilidades	4.965	0%	0%	4.965	4.965
Clientes	5.697.874	50%	0%	5.697.874	5.697.874
Outros Créditos	456.937	4%	0%	456.937	456.937
Imóveis a Comercializar e Estoques	2.232.062	20%	0%	2.232.062	2.232.062
Adiantamento a Fornecedores	1.620.739	14%	0%	1.620.739	1.620.739
Despesas Exercício Seguinte	897	0%	0%	897	897
Ativo Não Circulante	1.333.616	12%	0%	1.333.616	1.333.616
Realizável a Longo Prazo	435.974	4%	0%	435.974	435.974
Investimentos	897.642	8%	0%	897.642	897.642
Total do Ativo	11.347.090	100%	0%	11.347.090	11.347.090
Passivo Circulante	1.270.082	11%	0%	1.270.082	1.270.082
Fornecedores	894.715	8%	0%	894.715	894.715
Obrigações Trabalhistas	5.112	0%	0%	5.112	5.112
Obrigações Tributárias	370.255	3%	0%	370.255	370.255
Passivo Não Circulante	3.115.887	27%	0%	3.115.887	3.115.887
Outras Obrigações	3.115.887	0%	0%	3.115.887	3.115.887
Patrimônio Líquido	6.965.179	61%	0%	6.965.179	6.965.179
Passivo e Patrimônio Líquido	11.351.148	100%	0%	11.351.148	11.351.147

A Update Sinimbu Empreendimentos Imobiliários SPE LTDA. trata-se de Sociedade de Propósito Específico (SPE) constituída com o objetivo inerente de promover a incorporação e a construção para venda de um prédio de alvenaria. Sendo assim, no quadro ao lado, apresenta-se um resumo do balanço patrimonial da empresa referente ao período compreendido entre outubro e dezembro/2023. Vale destacar que tais números correspondem apenas ao empreendimento Update Sinimbu.

Destaca-se que o balancete de junho/2023 não foi disponibilizado pelos representantes da Devedora, motivo que justifica a ausência de apresentação dos dados nos relatórios mensais de atividades.

No período analisado, o montante de **Disponibilidades** foi de apenas R\$ 4 mil reais.

A conta **Clientes**, representando 50% do ativo total do empreendimento, é composta por 13 clientes pessoas físicas e apenas 3 pessoas jurídicas. A composição de tal conta refere-se aos compradores de unidades do empreendimento imobiliário.

No que tange à conta **Estoques**, destaca-se que o saldo de R\$ 2,2 milhões está vinculado a dois terrenos, sessenta e quatro apartamentos, vinte e cinco vagas de garagem e valores atrelados à execução da obra. Porém, nota-se que em tal conta já foram deduzidos os custos das unidades vendidas e os custos totais da obra.

Com relação às rubricas do passivo, nota-se que não houve nenhum tipo de movimentação relevante durante o período analisado.

Por fim, considerando os saldos patrimoniais e a inexistência de oscilações em tais saldos, além das informações dispostas nos demonstrativos de resultado (DRE), é possível inferir que não há nenhum tipo de operação desde o mês de dezembro/2022.

05. Informações Operacionais

Demonstração do Resultado do Exercício (DRE)

	AMPR Arquitetura e Incorporações LTDA.	INZ Serviços para Construção Civil LTDA.	UPDATE Sinimbu Empreendimentos Imobiliários SPE LTDA.
	Outubro a Dezembro/2023	Outubro a Dezembro/2023	Outubro a Dezembro/2023
Receita Bruta de Vendas	-	-	-
(-) Deduções da receita	-	-	-
(=) Receita Líquida	0	0	0
(-) Custos dos Serviços Prestados	0	0	0
(-) Despesas Operacionais	(11.442)	0	0
(=) Resultado Operacional	(11.442)	0	0
(+/-) Resultado Financeiro	(513)	-	-
(-) Provisões IR e CSL	-	-	-
(=) Resultado do Exercício	(11.955)	0	0

No quadro acima, apresenta-se de forma resumida os resultados apresentados nos Demonstrativos de Resultados (DRE) das três devedoras no que diz respeito ao período entre outubro e dezembro/2023.

Primeiramente, destaca-se que as empresas estão enfrentando um **cenário de total ausência de faturamento**.

É possível inferir que não há nenhum tipo de operação, em ambas as empresas, desde o mês de dezembro/2022.

Destaca-se que o **Resultado Financeiro** das empresas é composto por saldos de descontos obtidos (receita financeira) e despesas bancárias (despesa financeira).

As quantias financeiras desembolsadas, ao longo do período, não foram expressivas.

Por fim, cumpre destacar que, ainda que as devedoras estejam sem nenhum tipo de operação desde o mês de dezembro/2022, houve a contabilização de prejuízos contábeis nos meses de setembro e dezembro/2023, conforme demonstrado no quadro ao lado.

06. Considerações Finais

Diante do exposto, a Administração Judicial vem, com o devido acato, perante Vossa Excelência, requerer:

- a) o recebimento do relatório de atividades das recuperandas, referente aos meses de **outubro, novembro e dezembro de 2023**, a fim de fornecer a todas as partes interessadas os principais tópicos do processo de recuperação em questão até o momento;
- b) após a devida análise pelos órgãos competentes, o julgamento do presente relatório.

Sendo o que se cumpria reportar, a Administração Judicial permanece à disposição desse douto Juízo, bem como da coletividade dos credores e das recuperandas para os esclarecimentos que se fizerem necessários.

Nesses Termos,
É o Relatório.

Caxias do Sul/RS, 05 de fevereiro de 2024.

VON SALTIEL
ADMINISTRADORA JUDICIAL

AUGUSTO VON SALTIEL
OAB/RS 87.924

GERMANO VON SALTIEL
OAB/RS 68.999

JULIANA RESCHKE
CRC/RS 104.037/O

07. Anexos

Registros fotográficos realizados durante a visita *in loco* às obras das Devedoras



01. Colina Ducale (AMPR)



02. Update Centro (AMPR)



03. Duke (AMPR)



04. Update São Pelegrino (AMPR)



05. Update Centro (AMPR)



06. Sede administrativa da incorporadora



VON SALTIEL
ADMINISTRAÇÃO JUDICIAL

Telefones

(51) 3414-6760 / (48) 3197-2969

Whats Business

(51) 99171-7069

Endereço de e-mail

atendimento@vonsaltiel.com.br

Website

www.vonsaltiel.com.br