

RELATÓRIO MENSAL DE ATIVIDADES
AGOSTO DE 2022

VEDDER INDÚSTRIA DE CALÇADOS LTDA
FRATELLI INDÚSTRIA DE CALÇADOS EIRELI

INCIDENTE PROCESSUAL N.º 5018861-61.2022.8.21.0019
RECUPERAÇÃO JUDICIAL N.º 5017256-80.2022.8.21.0019
VARA REGIONAL EMPRESARIAL DA COMARCA DE NOVO HAMBURGO/RS
JUIZ: DR. ALEXANDRE KOSBY BOEIRA



VON SALTIEL
ADMINISTRAÇÃO JUDICIAL

VON SALTIEL
Administração Judicial

AUGUSTO VON SALTIEL
GERMANO VON SALTIEL
Profissionais Responsáveis

atendimento@vonsaltiel.com.br
www.vonsaltiel.com.br

SUMÁRIO

Glossário	03
01 Considerações iniciais	05
02 Estrutura do Passivo	09
03 Cronograma e Acompanhamento Processual	11
04 Resumo das atividades realizadas pela Administração Judicial	13
05 Informações Operacionais Econômico-Financeiras	15
06 Considerações Finais	24
07 Anexos	26



GLOSSÁRIO

- AGC - Assembleia-Geral de Credores
- AJ - Administradora Judicial
- AH - Análise Horizontal
- AV - Análise Vertical
- BP - Balanço Patrimonial
- DRE - Demonstração do Resultado do Exercício
- EBITDA - É a sigla em inglês para *Earnings before interest, taxes, depreciation and amortization*. Em português, “Lucros antes de juros, impostos, depreciação e amortização”
- LREF - Lei n.º 11.101 de 9 de fevereiro de 2005, que regula a recuperação judicial, a extrajudicial e a falência do empresário e da sociedade empresária
- PL - Patrimônio Líquido
- PRJ - Plano de Recuperação Judicial
- Recuperandas – VEDDER INDÚSTRIA DE CALÇADOS LTDA. (“VEDDER”) e FRATELLI INDÚSTRIA DE CALÇADOS EIRELI (“FRATELLI”)
- RJ - Recuperação Judicial
- RMA - Relatório Mensal de Atividades



01 | CONSIDERAÇÕES INICIAIS

Função do Administrador Judicial

O Administrador Judicial é o agente auxiliar da justiça e de confiança do Juiz que, ao assumir as suas funções, compromete-se a bem e fielmente desempenhar o encargo, com as responsabilidades a ele inerentes. O principal dever da Administração Judicial na recuperação judicial consiste em fiscalizar as atividades do devedor, porquanto este permanece na gestão empresarial.

O resultado dessa fiscalização é materializado por meio da apresentação de relatórios mensais (RMA), cujo dever é estabelecido à Administração Judicial no art. 22, II, 'c', da Lei n.º 11.101/05 (LREF), recentemente incluída pela Lei n.º 14.112/20, segundo o qual:

Art. 22. Ao administrador judicial compete, sob a fiscalização do juiz e do Comitê, além de outros deveres que esta Lei lhe impõe:

II – na recuperação judicial:

c) apresentar ao juiz, para juntada aos autos, relatório mensal das atividades do devedor, fiscalizando a veracidade e a conformidade das informações prestadas pelo devedor; (Redação dada pela Lei nº 14.112, de 2020)

As informações apresentadas nos relatórios serão sempre baseadas em dados contábeis, financeiros e operacionais apresentados pela recuperanda, sob as penas do art. 171 da LREF. Tais informações, todavia, não serão objeto de exame independente ou de procedimento de auditoria, de forma que não se poderá garantir ou afirmar a sua correção, precisão e completude.

Função do Administrador Judicial

Isso porque, como bem referem Daniel Carnio e Alexandre Correa, *“a intenção do legislador nessa norma é a de que a administração verifique a plausibilidade e a veracidade da documentação apresentada pelo devedor, servindo como efetivo ente fiscalizatório”*. Mais adiante, acrescentam que *“a inclusão da alínea ‘c’, inciso II, do referido artigo não ocorreu para responsabilizar o auxiliar do juízo por informações inverídicas prestadas pela recuperanda”, mas sim para obrigá-lo “a fiscalizar essas informações e conferir, dentro das suas possibilidades de trabalho, se os dados possuem lastro na realidade da empresa”* (COSTA, Daniel Carnio. Comentários à lei de recuperação de empresas e falência: Lei 11.101, de 09 de fevereiro de 2005/ Daniel Carnio Costa, Alexandre Correa Nasser de Melo – Curitiba: Juruá, 2021, pp. 107-109).

O presente relatório, portanto, não objetiva atestar a veracidade e a conformidade das informações contábeis e financeiras prestadas pelo devedor. Objetiva, por outro lado, conferi-las, a fim de aferir se guardam embasamento com a realidade coletada pela Administração Judicial nas vistorias – físicas e/ou virtuais – realizadas nas instalações do devedor.

Nesse sentido, o presente relatório tem como objetivo reunir, de forma sintética, as informações operacionais, financeiras, econômicas e processuais da recuperação judicial das empresas **VEDDER INDÚSTRIA DE CALÇADOS LTDA** e **FRATELLI INDÚSTRIA DE CALÇADOS EIRELI**, ofertando ao Juiz, ao Ministério Público, aos credores e aos demais interessados um relato transparente dos principais fatos ocorridos no período analisado.

O período objeto de análise processual e operacional corresponde ao mês de **agosto de 2022**.

Descrição das recuperandas e Causas da Crise

VEDDER INDÚSTRIA DE CALÇADOS LTDA.: Constituída em 14/12/2018, dedica-se ao desenvolvimento de calçados de couro e material sintético, bem como a atividade de consultoria em gestão empresarial e comércio atacadista e varejista de calçados (ou seja: na prospecção de clientes e desenvolvimentos de produtos).

FRATELLI INDÚSTRIA DE CALÇADOS EIRELI: Também constituída em 14/12/2018, tem como finalidade a fabricação de calçados e componentes em couro ou sintético, ou seja, atua na execução dos pedidos.

As Empresas constituem Grupo Econômico, cujas atividades empresariais são desenvolvidas de forma conjunta (captação de clientes, desenvolvimento de produto e produção), com administração centralizada, compartilhamento da força de trabalho operacional, comercial e financeiro/contábil, além de possuírem caixa único.

Citou como **causas concretas e razões da crise econômico-financeira** pela qual atravessa:

- Cancelamento de pedidos com o principal cliente, localizado no Rio de Janeiro, motivado pelo fechamento integral das fronteiras do estado e pelo atraso nas entregas, devido às paralizações obrigatórias das atividades em razão de decretos envolvendo quarentenas e distanciamento;
- Redução de 70% (setenta por cento) da capacidade produtiva, gerando uma cadeia de fatos que levaram ao endividamento;
- Aumento da inadimplência, alta do dólar, queda na exportação, escassez e aumento de custo de matérias-primas.

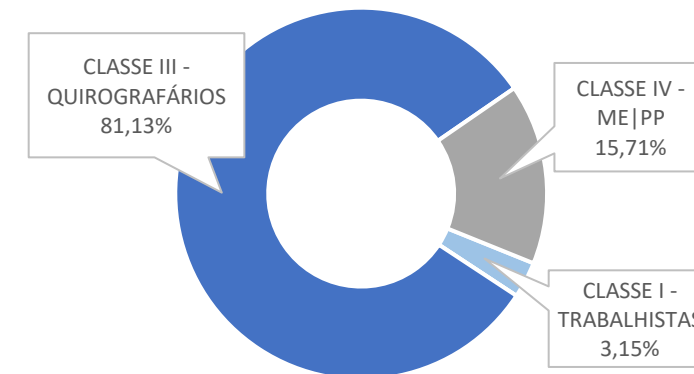


02 | ESTRUTURA DO PASSIVO

02 - ESTRUTURA DO PASSIVO – RELAÇÃO DE CREDORES ART. 52, §1º, LREF

Passivo sujeito à Recuperação Judicial – relação apresentada pela VEDDER e FRATELLI, consolidada

CLASSES	Nº DE CREDORES		VALOR (R\$)	
CLASSE I - TRABALHISTAS	121	46,2%	R\$291.388	3,15%
CLASSE II - GARANTIA REAL	0	0,0%	R\$0	0,0%
CLASSE III - QUIROGRAFÁRIOS	70	26,7%	R\$7.495.173	81,1%
CLASSE IV - ME PP	71	27,1%	R\$1.451.566	15,71%
TOTAL	262	100,0%	R\$9.238.127	100,0%



CLASSES	PRINCIPAIS CREDORES	VALOR	% SOBRE O PASSIVO SUJEITO A RJ
CLASSE III - QUIROGRAFÁRIOS	BANCO DO BRASIL S/A	R\$1.280.068	13,86%
CLASSE III - QUIROGRAFÁRIOS	FREUNDE INCORPORADORA LTDA	R\$1.102.961	11,94%
CLASSE III - QUIROGRAFÁRIOS	SICREDI	R\$857.608	9,28%
CLASSE III - QUIROGRAFÁRIOS	BANCO SAFRA	R\$758.275	8,21%
CLASSE III - QUIROGRAFÁRIOS	CARLOS AUGUSTO KREMER	R\$515.083	5,58%
TOTAL - TOP 5 CREDORES		R\$4.513.995	48,86%

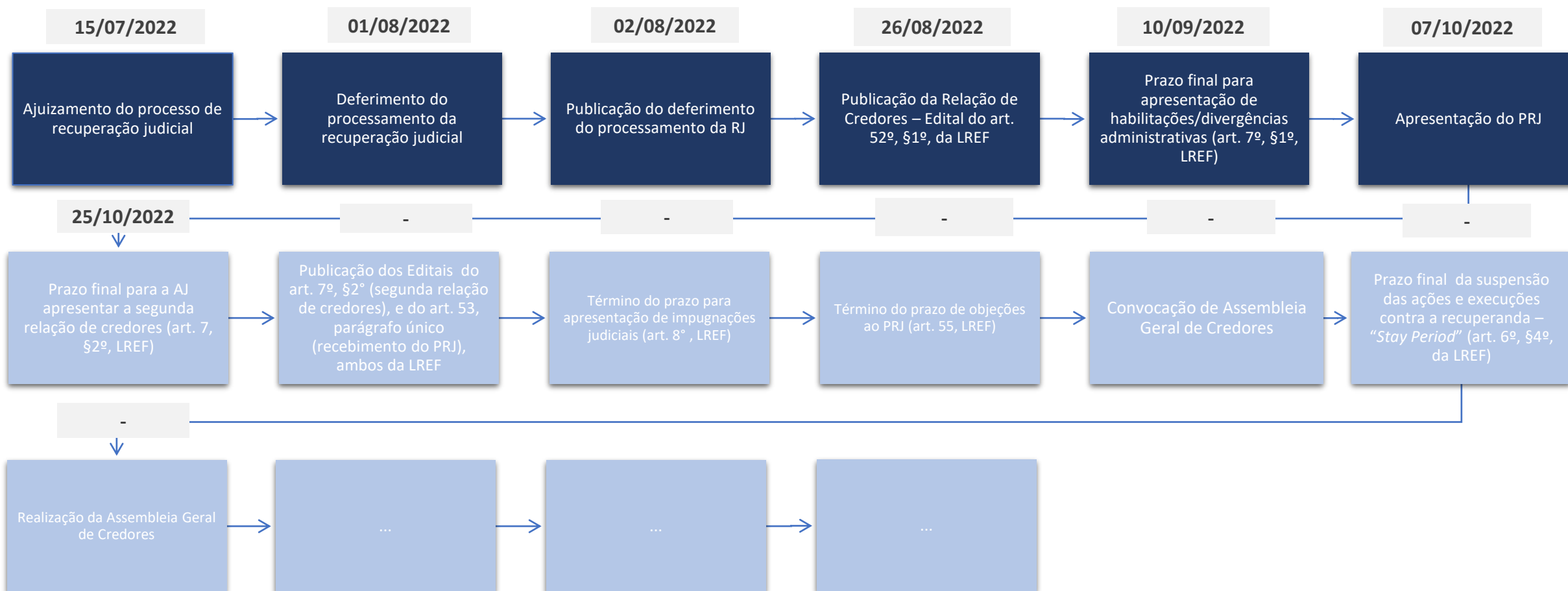


*03 | CRONOGRAMA E
ACOMPANHAMENTO
PROCESSUAL*

03 | CRONOGRAMA E ACOMPANHAMENTO PROCESSUAL

Cronograma processual

■ Evento Ocorrido ■ Evento Não Ocorrido





*04 | RESUMO DAS
ATIVIDADES REALIZADAS PELA
ADMINISTRAÇÃO JUDICIAL*



Resumo das Atividades de competência da AJ

Atendimento e prestação de informações a credores;

Solicitação e análise da documentação contábil, bem como das atividades da recuperanda;

Vistoria à sede da recuperanda, de forma a verificar a continuidade da atividade e angariar informações sobre a operação;

Elaboração dos Relatórios Mensais de Atividades (RMA), fiscalização dos procedimentos inerentes ao correto andamento do processo de recuperação judicial e prestação de informações à Vara Regional Empresarial de Novo Hamburgo – RS.



*05 | INFORMAÇÕES
OPERACIONAIS |
ECONÔMICO-FINANCEIRAS*

Informações operacionais

Esta seção explora as principais variações econômicas, financeiras e patrimoniais das recuperandas, mediante a análise dos principais indicadores que evidenciam a evolução do processo de recuperação das empresas.

De maneira a retratar essa evolução, foram utilizadas, para este relatório mensal de atividades, informações pertinentes a exercícios pretéritos, e também do balancete de **agosto de 2022**, disponibilizado a esta equipe técnica.

A Administração Judicial, com o escopo de trazer transparência ao processo de recuperação judicial, dispõe de site específico (www.vonsaltiel.com.br), no qual disponibiliza aos credores e aos demais interessados os principais documentos do presente processo.

A integralidade da documentação está disponível em arquivo digital (PDF) em página compartilhada em nuvem do Dropbox (<https://www.dropbox.com/sh/7x92m6n7bgoswgn/AACuO5Rq6lmLMenEwfhOxpMBa?dl=0>) ou, ainda, poderá ser solicitada à Administração Judicial, que, como já tem feito, a encaminhará via e-mail.

Balço Patrimonial Vedder | 2019, 2020, 2021, abril – agosto de 2022

BALANÇO PATRIMONIAL	2019	2020	2021	abr/22	mai/22	jun/22	jul/22	ago/22	A.V. ago/22	A.H. jul-ago/22
ATIVO	4.175.073	6.457.173	12.909.857	14.696.115	-	16.573.191	15.826.604	15.777.494	100,0%	-0,3%
- Ativo Circulante	4.132.001	6.306.771	12.614.534	14.328.050	-	16.214.496	15.479.239	15.434.647	97,8%	-0,3%
- Disponibilidades	332.806	329.281	993.055	125.756	-	95.414	52.233	120.911	0,8%	131,5%
- Duplicatas a Receber	1.412.073	2.158.832	4.424.930	5.278.852	-	8.464.432	7.760.046	9.648.342	61,2%	24,3%
- Estoques	2.081.075	1.315.133	3.762.605	4.049.700	-	2.191.845	1.905.731	249.004	1,6%	-86,9%
- Tributos a Recuperar	117.002	149.505	1.603.099	2.516.254	-	2.947.299	3.231.232	2.935.131	18,6%	-9,2%
- Adiantamentos	189.045	2.096.074	1.686.528	2.168.639	-	2.326.746	2.341.237	2.350.498	14,9%	0,4%
- Despesas Pagas Antecipadamente	-	257.946	144.318	188.848	-	188.761	188.761	130.761	0,8%	-30,7%
- Ativo Não-Circulante	43.072	150.402	295.323	368.065	-	358.695	347.366	342.847	2,2%	-1,3%
- Investimentos	-	-	82.600	8.798	-	8.798	8.798	8.798	0,1%	0,0%
- Imobilizado	43.072	150.402	212.723	359.268	-	349.897	338.568	334.049	2,1%	-1,3%

* Observa-se que a Recuperanda não apresentou a documentação contábil referente ao mês de maio/22.

Ativo

A maior parte do ativo está classificada como circulante (curto prazo), sendo **Duplicatas a Receber**, **Tributos a Recuperar** e **Adiantamentos** as rubricas mais representativas. Até 2021, é possível observar que a empresa realizava a antecipação destes recebíveis. No entanto, a rubrica foi apresentada de forma sintética a partir do mês de abril/22, impossibilitando analisar se tal desconto permanece sendo contabilizado.

As principais variações observadas entre julho e agosto/2022 correspondem ao aumento de R\$ 1,9 milhão em **Duplicatas a Receber** e à redução de R\$ 1,7 milhão em **Estoques**, devido especialmente à matéria-prima e produtos em fabricação. Houve, também, uma queda de 9,2% em **Impostos a Recuperar**, referente ao saldo de ICMS a compensar, especialmente.

Em nível não circulante, a rubrica **Imobilizado** apresentou redução de 1,3%, devido à contabilização de depreciações.

Balço Patrimonial Vedder | 2019, 2020, 2021, abril – agosto de 2022

BALANÇO PATRIMONIAL	2019	2020	2021	abr/22	mai/22	jun/22	jul/22	ago/22	A.V. ago/22	A.H. jul-ago/22
PASSIVO	4.175.073	6.457.173	12.909.857	18.162.448	-	20.866.123	19.387.608	20.225.357	100,0%	4,3%
- Passivo Circulante	4.368.446	6.459.052	12.991.905	18.141.389	-	20.845.064	19.366.549	20.204.298	99,9%	4,3%
- Empréstimos e Financiamentos	-	128.545	1.437.007	1.706.977	-	2.150.188	2.183.675	2.183.675	10,8%	0,0%
- Fornecedores	2.853.256	1.578.257	3.121.533	4.753.330	-	4.558.345	4.289.077	4.667.286	23,1%	8,8%
- Obrigações Trabalhistas e Previdenciárias	87.909	97.974	116.695	108.650	-	145.569	178.335	193.077	1,0%	8,3%
- Impostos e Contribuições a Recolher	72.529	95.493	232.594	3.225	-	6.355	9.962	7.652	0,0%	-23,2%
- Débitos Trabalhistas/Tributários Parcelados	-	283.512	367.006	620.066	-	619.561	619.561	250.936	1,2%	-59,5%
- Provisões	53.270	13.362	65.875	62.530	-	72.313	58.072	63.059	0,3%	8,6%
- Adiantamentos	415	1.510.385	5.897.569	8.590.157	-	10.996.277	9.731.412	10.542.160	52,1%	8,3%
- Contas a Pagar	1.300.000	2.750.456	1.752.557	737.272	-	737.272	737.272	737.272	3,6%	0,0%
- Mútuos Financeiros	1.068	1.068	1.068	1.508.893	-	1.508.893	1.508.893	1.508.893	7,5%	0,0%
- Outras Obrigações	-	-	-	50.289	-	50.289	50.289	50.289	0,2%	0,0%
- Passivo Não-Circulante	-	110.227	242.933	346.039	-	346.039	346.039	346.039	1,7%	0,0%
- Empréstimos e Financiamentos	-	18.104	29.000	65.667	-	65.667	65.667	65.667	0,3%	0,0%
- Débitos Trabalhistas/Tributários Parcelados	-	92.123	213.933	280.372	-	280.372	280.372	280.372	1,4%	0,0%
- Patrimônio Líquido	- 193.373	- 112.105	- 324.980	- 324.980	-	- 324.980	- 324.980	- 324.980	-1,6%	0,0%
- Capital Social	100.000	100.000	100.000	100.000	-	100.000	100.000	100.000	0,5%	0,0%
- Lucros/Prejuízos Acumulados	- 293.373	- 212.105	- 424.980	- 424.980	-	- 424.980	- 424.980	- 424.980	-2,1%	0,0%

* Observa-se que a Recuperanda não apresentou a documentação contábil referente ao mês de maio/22.

Passivo

Em agosto/2022, a maior parcela das obrigações encontrava-se em nível circulante, em especial, **Adiantamentos** referentes à exportação. Tal rubrica apresentou um aumento de R\$ 810,7 mil entre julho e agosto/2022, atingindo a monta de R\$ 10,5 milhões. Houve, também, redução de 59,5% em **Débitos Trabalhistas/Tributários Parcelados**, ocasionado pelo zeramento do saldo de parcelamento de ICMS, totalizando R\$ 250,9 mil ao final de agosto/22.

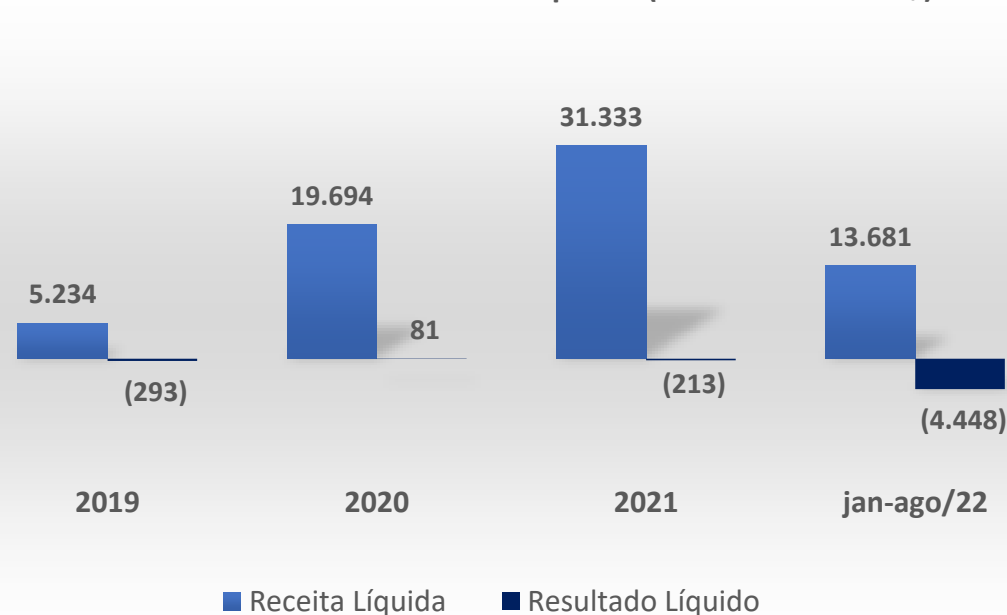
Em nível não circulante, não houve nenhuma variação relevante no referido período.

O patrimônio líquido permaneceu negativo (R\$ 325 mil reais) por conta de prejuízos acumulados de exercícios anteriores.

Demonstrativo do Resultado do Exercício Vedder | 2019, 2020, 2021, janeiro – agosto de 2022

DEMONSTRAÇÃO DO RESULTADO DO EXERCÍCIO Valores em R\$	2019	2020	2021	jan-ago/22	A.V. jan-ago/22
RECEITA BRUTA	6.311.818	23.672.984	35.621.065	17.320.778	100,0%
(-) Tributos e Outras Deduções	(1.077.606)	(3.978.595)	(4.288.051)	(3.640.047)	-21,0%
RECEITA LÍQUIDA	5.234.212	19.694.389	31.333.015	13.680.731	79,0%
(-) CMRV / CPV / CMV / CSV	(5.006.840)	(16.890.626)	(27.280.361)		-97,1%
LUCRO BRUTO	227.372	2.803.763	4.052.654	(3.144.129)	-18,2%
(-) Despesas Industriais em Geral	(277.949)	(1.561.118)	(2.246.570)	(354.326)	-2,0%
(-) Despesas Administrativas	(88.662)	(271.929)	(422.329)	(279.422)	-1,6%
(-) Despesas Tributárias	(7.703)	(38.616)	(171.568)	(35.780)	-0,2%
RESULTADO OPERACIONAL	(146.941)	932.100	1.212.187	(3.813.656)	-22,0%
(-) Despesas Financeiras	(148.107)	(976.569)	(1.915.792)	(674.029)	-3,9%
(+) Receitas Financeiras	125	100.329	217.990	19.483	0,1%
(+/-) Outras Receitas/Despesas Não Operacionais	1.761	41.817	273.131	20.443	0,1%
(-) Despesas Não Dedutíveis	-	-	(391)	(104)	0,0%
LUCRO LÍQUIDO OPERACIONAL	(293.163)	97.677	(212.875)	(4.447.863)	-25,7%
IRPJ / CSLL	-	(16.410)	-	-	0,0%
RESULTADO LÍQUIDO	(293.163)	81.267	(212.875)	(4.447.863)	-25,7%

Receita e Resultados Líquidos (em milhares de R\$)

**DRE**

O gráfico acima evidencia o comportamento da **Receita Líquida** e do **Resultado Líquido** entre 2019 e 2021, além dos valores acumulados entre janeiro e agosto de 2022.

Na análise acumulada de janeiro a agosto/2022, ficou evidenciado que as receitas auferidas não foram suficientes para cobrir integralmente tanto os custos quanto as despesas fixas e variáveis, resultando em um **prejuízo líquido de R\$ 4.447.863,35** ao final do referido período.

Balança Patrimonial Fratelli | 2019, 2020, 2021, maio – agosto de 2022

BALANÇO PATRIMONIAL Valores em R\$	2019	2020	2021	mai/22	jun/22	jul/22	ago/22	A.V. ago/22	A.H. jul-ago/22
ATIVO	1.208.240	2.843.476	3.155.683	3.349.774	3.566.373	3.350.489	3.406.898	100,0%	1,7%
- Ativo Circulante	1.205.085	2.840.638	3.143.916	3.338.552	3.555.259	3.339.484	3.396.003	99,7%	1,7%
- Disponibilidades	368.838	2.495.962	2.063.611	181.274	205.118	243.411	215.554	6,3%	-11,4%
- Duplicatas a Receber	787.285	66.942	18.942	68.094	260.952	6.942	6.942	0,2%	0,0%
- Adiantamentos	48.962	84.185	70.916	59	64	6	84.382	2,5%	1378697,5%
- Outros Créditos	-	144.000	921.655	2.924.836	2.924.836	2.924.836	2.924.836	85,9%	0,0%
- Despesas Pagas Antecipadamente	-	49.549	68.792	164.289	164.289	164.289	164.289	4,8%	0,0%
- Ativo Não-Circulante	3.155	2.837	11.767	11.222	11.113	11.004	10.895	0,3%	-1,0%
- Imobilizado	3.155	2.837	11.767	11.222	11.113	11.004	10.895	0,3%	-1,0%

Ativo

As contas de **ativo** da Recuperanda encontram-se majoritariamente classificadas em curto prazo, em especial na rubrica **Outros Créditos**, a qual corresponde a empréstimo realizado ao sócio, Sr. Felipe, na monta de R\$ 2,9 milhões.

Entre os meses de julho e agosto/2022, observou-se uma redução de 11,4% em **Disponibilidades**, atingindo o saldo de R\$ 215,6 mil ao final deste último mês. Já a rubrica **Adiantamentos** totalizou R\$ 84.382,41 ao final de agosto/2022, ante um resultado próximo de zero no mês anterior.

Em nível não circulante, observou-se breve redução (1%) na rubrica **Imobilizado**, devido a contabilização das depreciações.

Balança Patrimonial Fratelli | 2019, 2020, 2021, maio – agosto de 2022

BALANÇO PATRIMONIAL Valores em R\$	2019	2020	2021	mai/22	jun/22	jul/22	ago/22	A.V. ago/22	A.H. jul-ago/22
PASSIVO	1.208.240	2.843.476	3.155.683	3.295.117	3.717.802	3.653.844	3.732.549	100,0%	2,2%
- Passivo Circulante	1.036.161	2.553.191	2.278.073	2.076.834	2.499.520	2.435.561	2.514.266	67,4%	3,2%
- Empréstimos e Financiamentos	-	3.572	72.973	72.973	72.973	68.283	68.283	1,8%	0,0%
- Fornecedores	3.276	80	10.361	5.195	10.251	10.082	5.104	0,1%	-49,4%
- Obrigações Trabalhistas e Previdenciárias	106.581	300.183	763.514	621.379	661.439	696.901	786.970	21,1%	12,9%
- Impostos e Contribuições a Recolher	98.710	77.233	290.286	141.480	168.260	178.482	196.947	5,3%	10,3%
- Débitos Trabalhistas/Tributários Parcelados	-	128.561	207.278	377.725	375.725	373.725	371.725	10,0%	-0,5%
- Provisões	19.400	78.149	162.623	262.694	302.751	356.453	345.283	9,3%	-3,1%
- Adiantamentos	807.305	1.955.334	769.850	588.286	908.736	750.397	739.423	19,8%	-1,5%
- Contas a Pagar	-	9.149	209	7.102	(614)	1.239	531	0,0%	-57,1%
- Mútuos Financeiros	888	930	979	-	-	-	-	0,0%	0,0%
- Passivo Não-Circulante	-	155.665	263.677	598.626	598.626	598.626	598.626	16,0%	0,0%
- Empréstimos e Financiamentos	-	-	77.027	77.027	77.027	77.027	77.027	2,1%	0,0%
- Débitos Trabalhistas/Tributários Parcelados	-	155.665	186.650	521.599	521.599	521.599	521.599	14,0%	0,0%
- Patrimônio Líquido	172.080	134.620	613.933	619.657	619.657	619.657	619.657	16,6%	0,0%
- Capital Social	100.000	110.000	110.000	110.000	110.000	110.000	110.000	2,9%	0,0%
- Lucros/Prejuízos Acumulados	72.080	24.620	503.933	509.657	509.657	509.657	509.657	13,7%	0,0%

Passivo

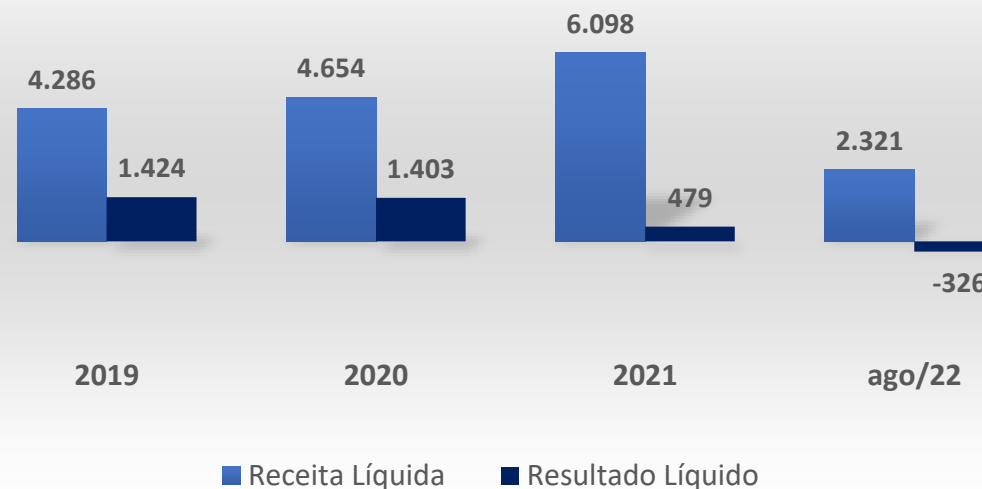
Em relação ao passivo, observa-se alta representatividade de **Débitos Trabalhistas/Tributários Parcelados** circulantes e não circulantes, que totalizaram R\$ 893,3 mil ao final de agosto/2022 (28,7% do passivo total, desconsiderando-se o patrimônio líquido). A rubrica **Obrigações Trabalhistas e Previdenciárias** também apresentou acréscimo atrelado às obrigações sociais, totalizando R\$ 786.970,11 mil em agosto/2022, ante R\$ 696,9 mil em julho do mesmo exercício. Na conta **Impostos e Contribuições a Recolher**, destacou-se o acréscimo de 10,3% no referido período, devido especialmente ao saldo de COFINS, atingindo a monta de R\$ 196,9 mil. As demais rubricas não apresentaram variações relevantes no intervalo em análise.

O patrimônio líquido totalizou R\$ 619,7 mil ao final de agosto/2022, sem variação em relação ao mês de julho/2022.

Demonstrativo do Resultado do Exercício Fratelli | 2019, 2020, 2021, janeiro – agosto de 2022

DEMONSTRAÇÃO DO RESULTADO DO EXERCÍCIO Valores em R\$	2019	2020	2021	jan-ago/22	A.V. jan-ago/22
RECEITA BRUTA	4.647.834	5.278.874	6.428.864	2.446.796	100,0%
(-) Tributos e Outras Deduções	(361.458)	(624.511)	(331.086)	(126.010)	-5,1%
RECEITA LÍQUIDA	4.286.375	4.654.362	6.097.777	2.320.786	94,9%
(-) CMRV / CPV / CMV / CSV	(2.756.169)	(3.021.938)	(5.366.055)	(2.536.034)	-103,6%
LUCRO BRUTO	1.530.206	1.632.425	731.722	(215.247)	-8,8%
(-) Despesas Administrativas	(9.184)	(29.916)	(19.047)	(18.736)	-0,8%
(-) Despesas Tributárias	(342)	(920)	(6.527)	(1.828)	-0,1%
RESULTADO OPERACIONAL	1.520.681	1.601.589	706.148	(235.812)	-9,6%
(-) Despesas Financeiras	(108.391)	(82.365)	(49.991)	(42.570)	-1,7%
(+/-) Outras Receitas/Despesas Ñ Operacionais	12.000	23.112	-	20	0,0%
LUCRO LÍQUIDO OPERACIONAL	1.424.290	1.542.336	656.158	-	0,0%
IRPJ / CSLL	-	(139.796)	(176.844)	(278.362)	-11,4%
RESULTADO LÍQUIDO	1.424.290	1.402.540	479.314	(47.289)	-1,9%

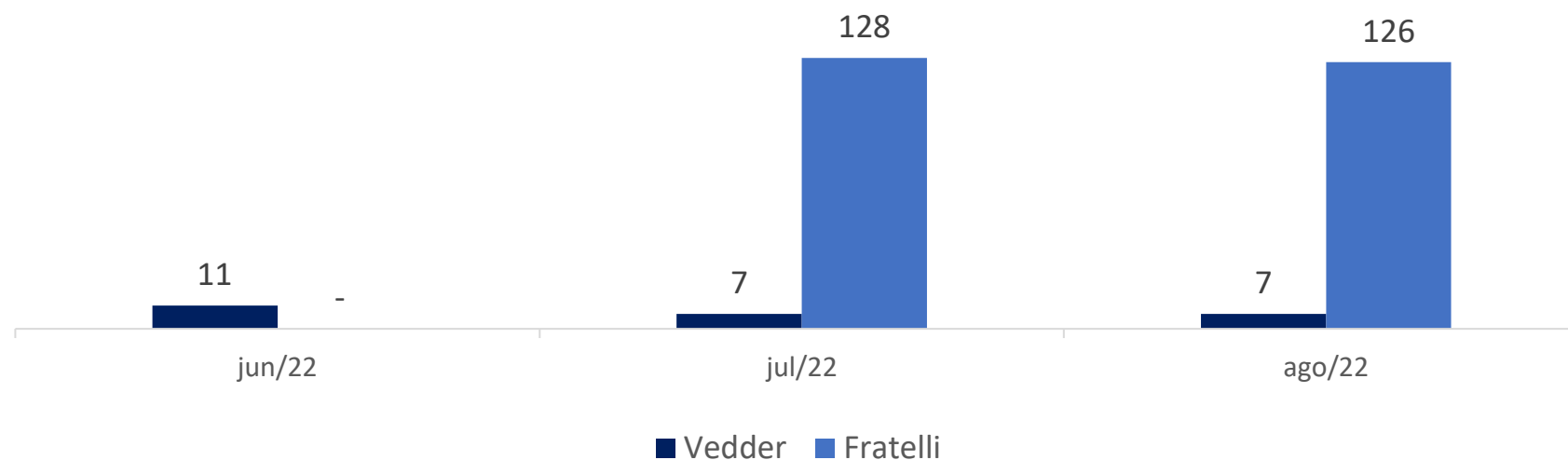
Receita e Resultados Líquidos (em milhares de R\$)

**DRE**

No gráfico acima, observa-se a evolução da **Receita Líquida** e do **Resultado Líquido** da Recuperanda entre 2019 e 2021, além dos saldos acumulados no período de janeiro até agosto do exercício corrente.

Na análise acumulada dos primeiros oito meses de 2022, percebe-se que o faturamento líquido não foi suficiente para cobrir integralmente tanto os custos quanto as despesas fixas e variáveis, resultando em um **prejuízo líquido de R\$ 325.650,36** ao final do referido período.

Abaixo, apresenta-se o número de funcionários ativos das Recuperandas no período compreendido entre junho e agosto/2022. Destaca-se que a Recuperanda Fratelli não apresentou o relatório da folha de pagamento do mês de junho/2022.





06 | CONSIDERAÇÕES FINAIS

DIANTE DO EXPOSTO, a Administração Judicial vem, com o devido acato, perante Vossa Excelência, requerer:

- a) o recebimento do relatório de atividades das recuperandas, referente ao mês de **agosto de 2022**, a fim de fornecer a todas as partes interessadas os principais tópicos do processo de recuperação em questão até o momento;
- b) após a devida análise pelos órgãos competentes, o julgamento do presente relatório.

Sendo o que se cumpria reportar, a Administração Judicial permanece à disposição desse douto Juízo, bem como da coletividade dos credores e da recuperanda para os esclarecimentos que se fizerem necessários.

Nesses Termos,
É o Relatório.

Porto Alegre/RS, 10 de outubro de 2022.

VON SALTIEL
ADMINISTRADORA JUDICIAL

AUGUSTO VON SALTIEL
OAB/RS 87.924

GERMANO VON SALTIEL
OAB/RS 68.999



07 | ANEXOS

A Administração Judicial junta, abaixo, fotos e vídeos (Código QR) extraídas quando da inspeção *in loco* à sede das recuperandas, realizada em 25/08/2022:

Foto 1:




Foto 2:



Vídeo: Vistoria

Foto 3:





VON SALTIEL

ADMINISTRAÇÃO JUDICIAL



PORTO ALEGRE | RS

Rua Manoelito de Ornellas, nº 55 | Sala 1501

Trend Corporate

CEP 90160-091



FLORIANÓPOLIS | SC

Avenida Trompowsky, nº 354 | Salas 501 e 502

CEP 88015-300



www.vonsaltiel.com.br



atendimento@vonsaltiel.com.br



+55 51 3414-6760