



Relatório Mensal de Atividades

Setembro e Outubro 2023

BENDIZÊ GASTROBAR LTDA.

INCIDENTE PROCESSUAL N.º 5152097-66.2022.8.21.0001
RECUPERAÇÃO JUDICIAL N.º 5036344-61.2022.8.21.0001

1º JUÍZO DA VARA REGIONAL EMPRESARIAL DA COMARCA DE PORTO ALEGRE - RS
JUIZ: DR. GILBERTO SCHAFFER

Sumário

- | | | | |
|-----------|--|-----------|---------------------------------|
| 01 | Considerações iniciais | 05 | Informações Operacionais |
| 02 | Cronograma Processual | 06 | Considerações Finais |
| 03 | Informações sobre a Recuperanda | 07 | Anexos |
| 04 | Estrutura do Passivo | | |

01. Considerações Iniciais

Função do Administrador Judicial

O Administrador Judicial é o agente auxiliar da justiça e de confiança do Juiz que, ao assumir as suas funções, compromete-se a bem e fielmente desempenhar o encargo, com as responsabilidades a ele inerentes. O principal dever da Administração Judicial na Recuperação Judicial consiste em fiscalizar as atividades do devedor, porquanto este permanece na gestão empresarial.

O resultado dessa fiscalização é materializado por meio da apresentação de relatórios mensais de atividades (RMA), cujo dever é estabelecido à Administração Judicial no art. 22, II, 'c', da Lei n.º 11.101/05 (LRF), recentemente incluída pela Lei n.º 14.112/20, segundo o qual:

Art. 22. Ao administrador judicial compete, sob a fiscalização do juiz e do Comitê, além de outros deveres que esta Lei lhe impõe:

II – na recuperação judicial:

c) apresentar ao juiz, para juntada aos autos, relatório mensal das atividades do devedor, fiscalizando a veracidade e a conformidade das informações prestadas pelo devedor; (Redação dada pela Lei nº 14.112, de 2020).

As informações apresentadas nos relatórios serão baseadas em dados contábeis, financeiros e operacionais apresentados pela Recuperanda, sob as penas do art. 171 da LRF. Tais informações, todavia, **não serão objeto de exame independente ou de procedimento de auditoria**, de forma que não se poderá garantir ou afirmar a sua correção, precisão e completude.

Isso porque, como bem referem Daniel Carnio e Alexandre Correa, “a intenção do legislador nessa norma é a de que a administração verifique a plausibilidade e a veracidade da documentação apresentada pelo devedor, servindo como efetivo ente fiscalizatório”. Mais adiante, acrescentam que “a inclusão da alínea ‘c’, inciso II, do referido artigo não ocorreu para responsabilizar o auxiliar do juízo por informações inverídicas prestadas pela recuperanda”, mas sim para obrigá-lo “a fiscalizar essas informações e conferir, dentro das suas possibilidades de trabalho, se os dados possuem lastro na realidade da empresa” (COSTA, Daniel Carnio. Comentários à lei de recuperação de empresas e falência: Lei 11.101, de 09 de fevereiro de 2005/ Daniel Carnio Costa, Alexandre Correa Nasser de Melo – Curitiba: Juruá, 2021, pp. 107-109).

O presente relatório, portanto, não objetiva atestar a veracidade e a conformidade das informações contábeis e financeiras prestadas pelo devedor. Objetiva, por outro lado, conferi-las, a fim de aferir se guardam embasamento com a realidade coletada pela Administração Judicial nas vistorias – físicas ou virtuais – realizadas nas instalações da devedora.

01. Considerações Iniciais

Função do Administrador Judicial

Nesse sentido, o presente relatório tem como objetivo reunir, de forma sintética, as informações operacionais, financeiras, econômicas e processuais da Recuperação Judicial da Empresa **BENDIZÊ GASTROBAR LTDA.**, ofertando ao Juiz, ao Ministério Público, aos credores e aos demais interessados um relato transparente dos principais fatos ocorridos no período analisado.

O período objeto de análise processual e operacional corresponde aos meses de **setembro e outubro de 2023**.

Ainda, cumpre mencionar que a documentação mensal que estava pendente de envio - referente ao mês de março/2023 - foi disponibilizada pelos representantes da Devedora, motivo que justifica a apresentação do referido mês nesse relatório.

Ao lado, apresenta-se as atividades desempenhadas por esta Equipe Técnica.

Resumo das Atividades de Competência da AJ

Atendimento e prestação de informações aos credores;

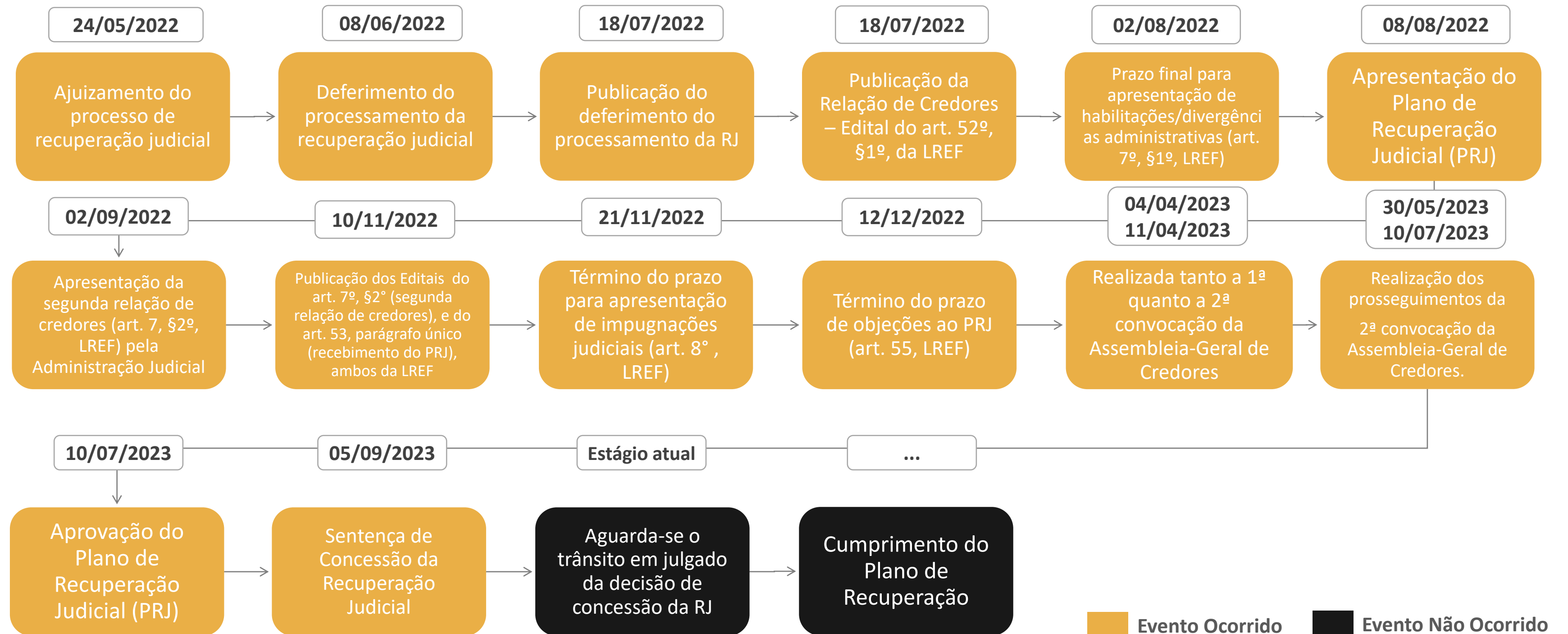
Solicitação e análise da documentação contábil, bem como das atividades da Recuperanda;

Vistoria à sede da Recuperanda, de forma a verificar a continuidade da atividade e angariar informações sobre a operação;

Elaboração dos Relatórios Mensais de Atividades (RMA), fiscalização dos procedimentos inerentes ao correto andamento do processo de recuperação judicial e prestação de informações à Vara Regional Empresarial de Porto Alegre – RS.

02. Cronograma Processual

Bendizê Gastrobar LTDA.



03. Informações sobre a Recuperanda


Principais Informações

Atividade Principal

A recuperanda **Bendizê** foi fundada em 2015, na cidade de Porto Alegre/RS, atuando na área de restaurantes, bares e similares. Tem como lema “Hambúrgueres e boas energias”, conceito que vai desde o atendimento, decoração, música ambiente à seleção de fornecedores

-  **Razão Social:** Bendizê Gastrobar LTDA.
-  **CNPJ:** 22.871.330/0001-95
-  **Sede¹:** Rua Dr. Barcelos, 439 – Bairro Tristeza, Porto Alegre
-  **Natureza Jurídica:** Sociedade Empresária Limitada
-  **Capital Social:** R\$ 60.000,00

Quadro Societário

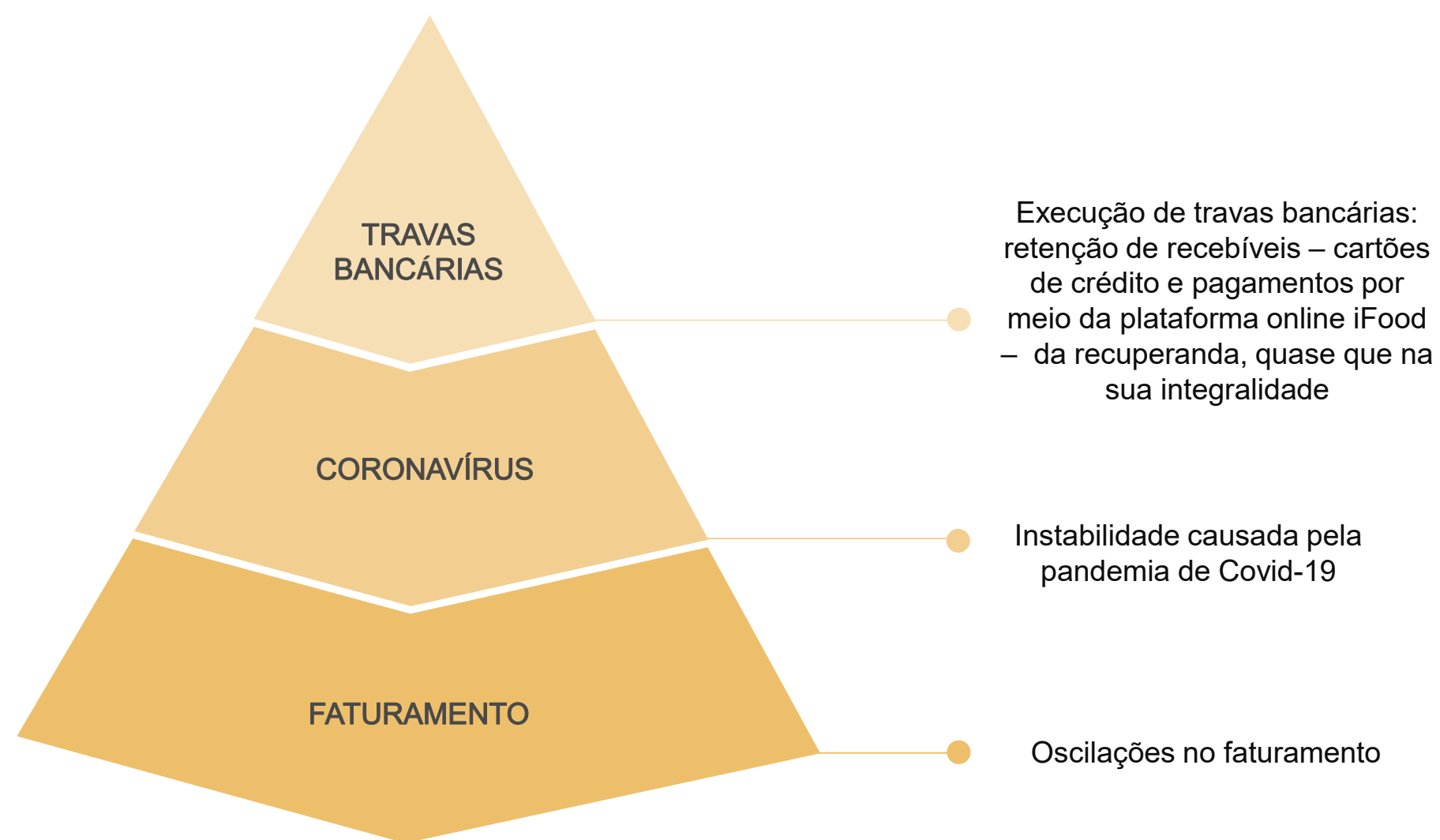


¹ Destaca-se que, a partir do dia 12 de abril de 2023, a empresa iniciou as suas atividades em um novo endereço.

03. Informações sobre a Recuperanda

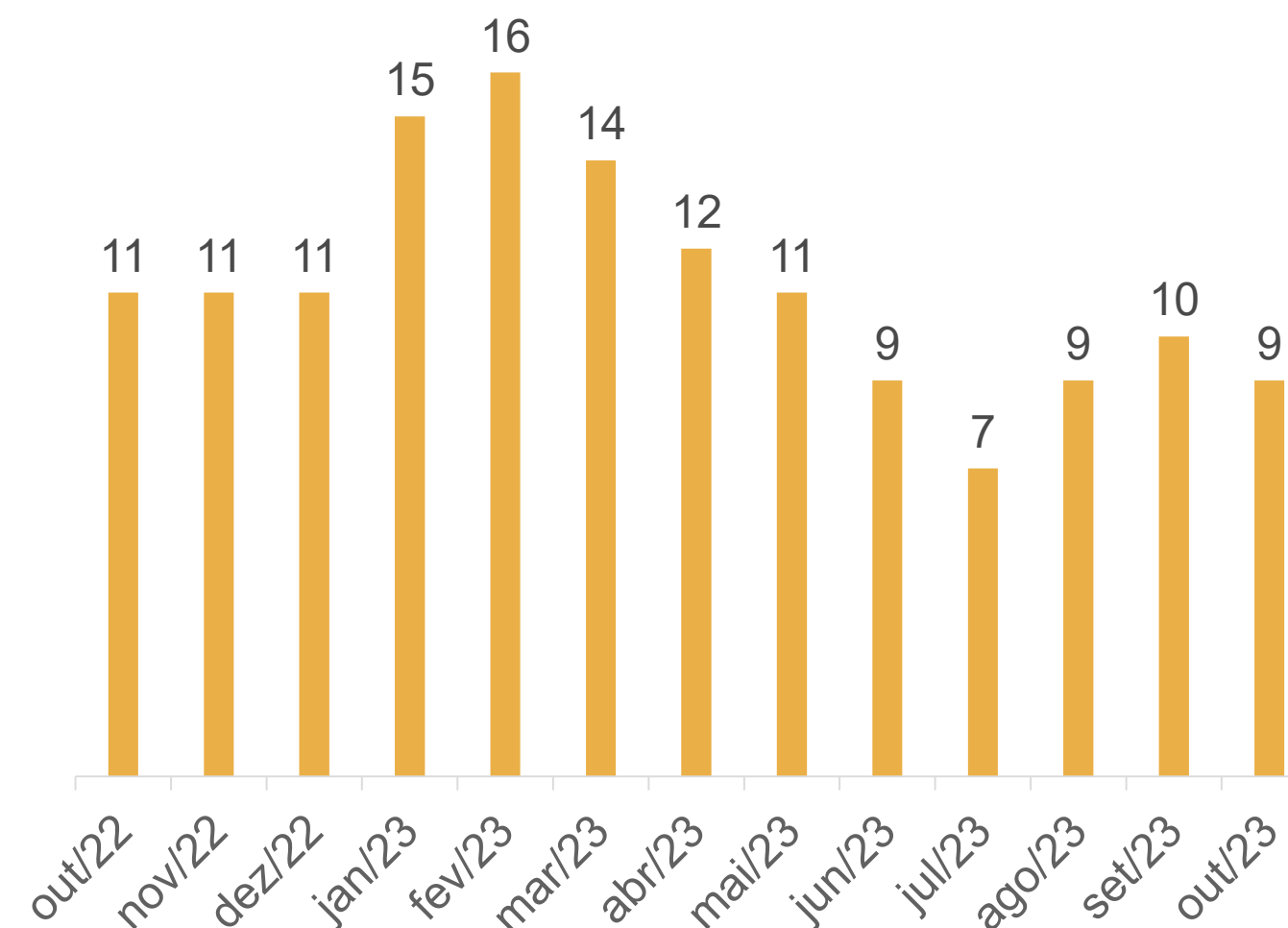
Outras Informações

Causas da Crise



Quadro Funcional

Apresenta-se, a seguir, a evolução do quadro funcional da Recuperanda, conforme informações encaminhadas pela sua administração. **Destaca-se que todos os funcionários são contratados pelo regime CLT.** Durante o período compreendido entre novembro/2022 e abril/2023, além dos colaboradores celetistas, havia um prestador de serviço (MEI).



03. Informações sobre a Recuperanda

Outras Informações

Títulos Protestados

Com base na consulta realizada no dia **04 de dezembro de 2023** no site de Cartórios e Protestos (<https://site.cenprotnacional.org.br/>), apresenta-se, abaixo, quadro resumo dos títulos protestados:

Cartório	Cidade	Nº de Títulos	Valores
1º Tabelionato de Protestos	Porto Alegre/RS	21	R\$ 10.082,66
2º Tabelionato de Protestos	Porto Alegre/RS	11	R\$ 8.255,21
3º Tabelionato de Protestos	Porto Alegre/RS	16	R\$ 12.787,31
TOTAL		48	R\$ 31.125,18

Passivo Contingente

A Administração Judicial solicitou um resumo dos processos judiciais em que atualmente a Devedora é ré. Até o momento de elaboração deste relatório as informações ainda estavam pendentes de envio.

Por meio dos autos processuais, a Administração Judicial solicitou as informações à Devedora. Conforme informações anexadas ao incidente de apresentação dos Relatórios Mensais de Atividades (RMA) foi informado que **as dívidas existentes são todas concursais, não havendo outros valores.**

Demais Informações



Conforme informações repassadas pelos representantes da Empresa e ratificadas pelos registros contábeis, as **obrigações contraídas após o ajuizamento da Recuperação Judicial**, como salários e fornecedores, estão sendo adimplidas mensalmente. No entanto, conforme demonstrado na página 10 deste relatório, há tributos em atraso.



Em relação aos **honorários da Administração Judicial**, destaca-se que, até o momento de elaboração deste relatório, estava pendente o pagamento das parcelas de julho a novembro/2023, na quantia total de **R\$ 5.000,00**.



No período compreendido entre setembro e outubro/2023, não houve nenhuma venda de **Ativo Imobilizado**.

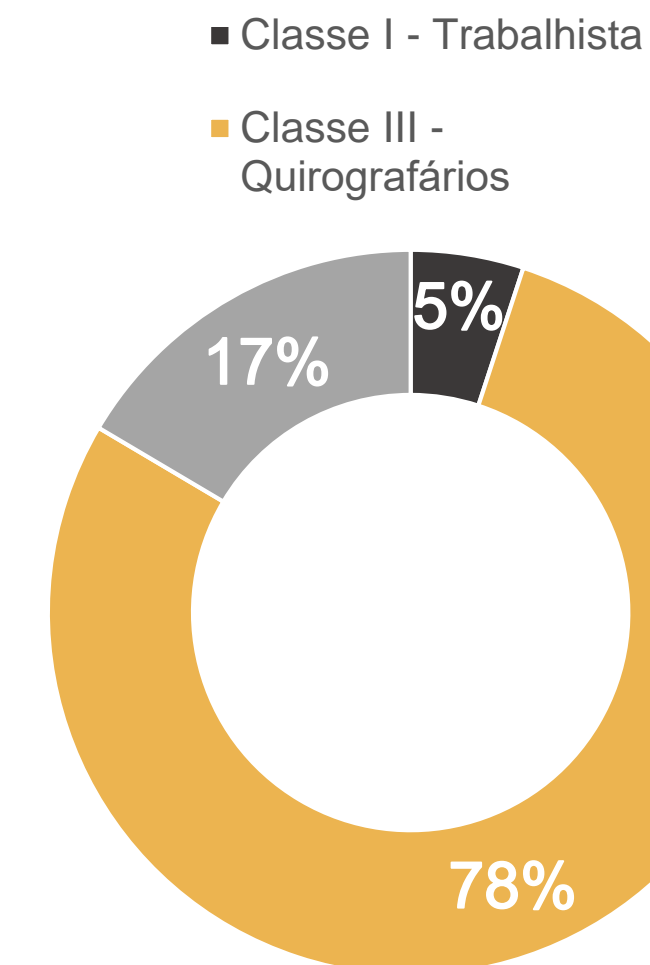
Destaca-se que a Recuperanda contabiliza mensalmente e corretamente a depreciação dos seus ativos, sendo essa a única redução em tal conta.

04. Estrutura do Passivo

Passivo Sujeito à Recuperação Judicial

O edital do art. 7º, §2º, da LREF, reflete a segunda relação de credores da Devedora e perfaz o montante total de **R\$ 677.120,71**, conforme tabela abaixo apresentada:

CLASSES	VALORES DO EDITAL	ART. 52, § 1º, LRF	VALORES DO EDITAL ART. 7, § 2º, LRF E NÚMERO DE CREDITORES		
			VALORES	NÚMERO	PERCENTUAL
Classe I - Trabalhista	R\$ 41.102	R\$ 41.102	R\$ 34.058,73	9	38%
Classe III - Quirografários	R\$ 783.775	R\$ 783.775	R\$ 531.393,23	10	42%
Classe IV - ME/EPP	R\$ 102.070	R\$ 102.070	R\$ 111.668,75	5	21%
TOTAL	R\$ 926.947	R\$ 926.947	R\$ 677.120,71	24	100%



A lista é composta por 24 credores no total. Abaixo, apresenta-se os principais credores do processo:

CLASSES	PRINCIPAIS CREDITORES	VALORES (R\$)	% SOBRE O PASSIVO SUJEITO
Classe III - Quirografários	CAIXA ECONÔMICA FEDERAL	R\$ 242.229,11	41,57%
Classe III - Quirografários	BANCO SANTANDER S/A	R\$ 134.526,88	23,08%
Classe IV - ME/EPP	POHL E GERACE EMPREENDIMENTOS IMOBILIARIOS LTDA – EPP	R\$ 88.494,99	15,19%
Classe III - Quirografários	BANRISUL	R\$ 70.288,59	12,06%
Classe III - Quirografários	MONEY PLUS SOC. DE CRÉDITO LTDA	R\$ 47.209,21	8,10%
TOTAL		R\$ 582.748,78	100,00%

04. Estrutura do Passivo

Passivo Extraconcursal

Passivo Extraconcursal - Outros

Como créditos extraconcursais enquadram-se, principalmente, (i) o passivo fiscal e operações de adiantamento de contrato de câmbio, (ii) cessão fiduciária de títulos e direitos creditórios, (iii) alienação fiduciária e (iv) arrendamento mercantil (leasing).

Por meio dos autos processuais, a Administração Judicial solicitou as informações à Devedora. Conforme informações anexadas ao incidente de apresentação dos Relatórios Mensais de Atividades (RMA) foi informado que **as dívidas existentes são todas concursais, não havendo outros valores.**



Passivo Extraconcursal - Tributário

O passivo fiscal em atraso, até o momento, é de R\$ 718.295,02*, sendo constituído por:

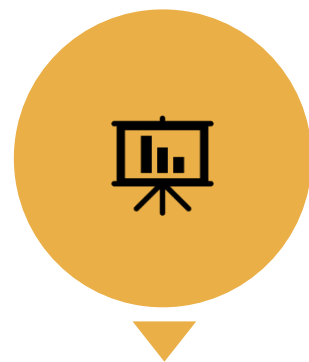
Natureza do Tributo	Valor	%
SIMPLES NACIONAL	R\$ 102.028,38	14,20%
PARC. SIMPLES NACIONAL	R\$ 372.033,16	51,79%
INSS	R\$ 23.692,91	3,30%
FGTS	R\$ 41.255,17	5,74%
IRRF	R\$ 36.668,05	5,10%
DÍVIDA ATIVA	R\$ 142.074,21	19,78%
ICMS	R\$ 543,14	0,08%
TOTAL	R\$ 718.295,02	100,00%

Os saldos dos débitos tributários apresentados na tabela acima foram extraídos do balancete contábil do mês de outubro/2023.

Ademais, conforme consulta realizada, no dia 04 de dezembro de 2023, no site da Procuradoria-Geral da Fazenda Nacional (<https://www.listadevedores.pgfn.gov.br/>), foi constatado que **a empresa apresenta valores em Dívida Ativa**, conforme apresentado na tabela acima.

05. Informações Operacionais

Econômico-Financeiras



Esta seção explora as principais variações econômicas, financeiras e patrimoniais da Recuperanda, mediante a análise dos principais indicadores que evidenciam a evolução do processo de recuperação da empresa.



De maneira a retratar essa evolução, foram utilizadas, para este Relatório Mensal de Atividades, informações pertinentes a exercícios pretéritos, e também dos balancetes de **março, setembro e outubro de 2023**, disponibilizados a esta equipe técnica.



A Administração Judicial, com o objetivo de trazer transparência ao processo de Recuperação Judicial, dispõe de site específico (www.vonsaltiel.com.br), no qual disponibiliza aos credores e aos demais interessados os principais documentos do presente processo.



A integralidade da documentação está disponível em arquivo digital (PDF) em página compartilhada em nuvem do Dropbox, por meio do link do ícone acima; ou, ainda, poderá ser solicitada à Administração Judicial, que, como já tem feito, a encaminhará via e-mail.

05. Informações Operacionais

Balanco Patrimonial | Ativo

	out/2023	AV	AH	set/2023	mar/2023
Ativo Circulante	133.450	24%	0%	133.942	83.255
Disponibilidades	34.418	6%	-11%	38.738	20.698
Clientes	84.111	15%	5%	79.875	8.221
Estoques	13.945	2%	-3%	14.354	1.724
Outros Créditos	975	0%	0%	975	52.611
Ativo Não Circulante	425.493	76%	0%	426.934	377.499
Realizável a Longo Prazo	303.698	54%	0%	303.698	247.733
Imobilizado	121.795	22%	-1%	123.236	129.766
Total do Ativo	558.943	100%	0%	560.876	460.753
Passivo Circulante	1.445.473	276%	2%	1.416.843	1.588.619
Fornecedores	175.121	33%	5%	167.570	146.465
Obrigações Tributárias	139.240	27%	7%	130.266	268.830
Obrigações Trabalhistas	161.590	31%	6%	152.694	186.832
Emprest. e Financia.	964.028	184%	0%	960.818	980.890
Outros Passivos	5.494	1%	0%	5.494	5.602
Passivo Não Circulante	357.122	68%	-4%	370.256	157.643
Sócios e Pessoas Ligadas	-	0%	0%	-	18.000
Parcelamentos Tributários	357.122	68%	-4%	370.256	139.643
Patrimônio Líquido	(1.279.154)	-244%	0%	(1.279.154)	(1.285.509)
Passivo e Patrimônio Líquido	523.441	100%	3%	507.945	460.753

AV% - Análise vertical – apresenta a representatividade de cada rubrica perante o total do ativo e do passivo;
 AH% - Análise horizontal - apresenta a variação mensal entre setembro e outubro de 2023.

Primeiramente, ressalta-se que foi disponibilizado à Administração Judicial o **balancete do mês de março/2023**, o qual estava pendente de envio e que foi objeto de solicitação nos autos processuais.

No que diz respeito às principais variações do **ativo**, nota-se que a rubrica **Clientes** apresentou um acréscimo de 5% entre os meses de setembro e outubro/2023. Ademais, observa-se que o saldo referente à conta **Estoques** reduziu em 3%, devido a valores de mercadorias para revenda.

No mês de outubro/2023, a rubrica **Disponibilidades** foi 11% inferior ao resultado do período imediatamente anterior. Tal variação está vinculada às quantias em conta corrente. A oscilação do **Ativo Imobilizado**, no período analisado, correspondeu, integralmente, a valores de depreciações.

No que diz respeito às **dívidas** da recuperanda, observa-se que a variação mais significativa permanece correspondendo ao saldo de **Obrigações Tributárias** (acréscimo de 7%). O aumento é ocasionado mensalmente pelos valores atrelados ao Simples Nacional.

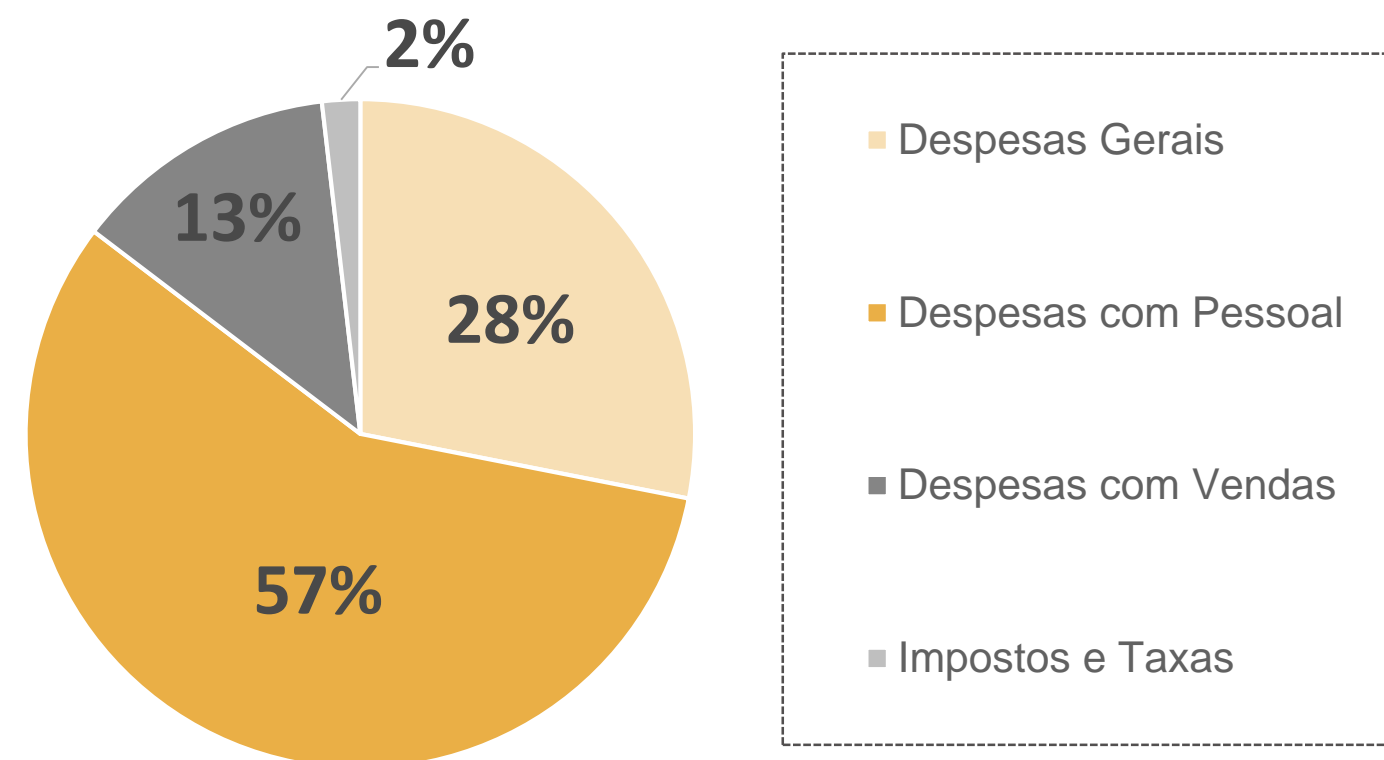
Ainda no que tange aos saldos tributários, vale ressaltar a redução de 4% da quantia alocada na rubrica de **Parcelamentos Tributários** (Passivo Não Circulante). Tal variação também está atrelada a valores do Simples Nacional.

Por fim, nota-se novamente um aumento de 6% no saldo de **Obrigações Trabalhistas**, o qual correspondeu aos valores de rescisões e salários a pagar. No período analisado, o montante correspondente a **Fornecedores** apresentou acréscimo de 5%.

05. Informações Operacionais

Demonstração do Resultado do Exercício | DRE

	Out/2023	AH	Set/2023	Mar/2023
Receita Bruta de Vendas	99.444	-23%	128.377	0
(-) Deduções da receita	(8.778)	-8%	(9.504)	0
(=) Receita Líquida	90.666	-24%	118.873	0
(-) Custos Mercadoria Vendidas	(46.119)	15%	(40.243)	0
(-) Despesas Operacionais	(60.477)	22%	(49.448)	0
(=) Resultado Operacional	(15.930)	-155%	29.182	0
(+/-) Resultado Financeiro	(1.044)	246%	(302)	0
(=) Resultado do Exercício	(16.974)	-159%	28.880	0



AH% - Análise horizontal - apresenta a variação mensal entre outubro e setembro/2023.

No que diz respeito aos resultados do período compreendido entre setembro e outubro/2023, observa-se que o **faturamento (receita bruta)** do mês de outubro/2023 apresentou queda de 23%. Em contrapartida, vale ressaltar que o balancete disponibilizado referente ao mês de março/2023 não contabilizou os resultados obtidos.

Ademais, é possível inferir que a empresa conseguiu atingir o seu **ponto de equilíbrio mensal** em setembro/2023, ou seja, com as receitas auferidas foi possível adimplir todos os custos e despesas. Porém, nota-se que tal situação não ocorreu em outubro, ocasionando um prejuízo ao final do período.

Conforme demonstrado no gráfico acima, a Recuperanda apresenta apenas **quatro tipos de despesas**: despesas gerais, despesas com pessoal, despesas com vendas e impostos/taxas. Os gastos com pessoal são os mais representativos.

No que tange ao **exercício social de 2023**, até o mês de outubro/2023, o **prejuízo líquido contábil** foi de R\$ 34,7 mil reais (desconsiderando-se os resultados correspondentes ao mês de março/2023, tendo em vista o zeramento dos saldos no balancete disponibilizado).

05. Informações Operacionais

Indicadores Financeiros

Os indicadores financeiros são métricas que coletam e geram informações sobre um determinado aspecto das demonstrações financeiras, sobretudo acerca da saúde financeira da organização e o quão rentável ela pode ser. Abaixo, apresenta-se alguns indicadores recomendados pela literatura de Finanças Corporativas:

Índices de Liquidez

Liquidez Corrente: mede a relação entre o ativo circulante e o passivo circulante. Se a liquidez corrente for superior a 1,0, o capital de giro é positivo.

$$\frac{\text{Ativo Circulante}}{\text{Passivo Circulante}}$$

Liquidez Seca: mede a capacidade que ativos circulantes de maior liquidez têm para cobrir o passivo circulante.

$$\frac{\text{Ativo Circulante} - \text{Estoques}}{\text{Passivo Circulante}}$$

Liquidez Geral: mede a capacidade de pagamento a Longo Prazo, ou seja, quanto há de ativo circulante e realizável a longo prazo para cada R\$ 1,00 de dívidas de curto e longo prazo.

$$\frac{\text{Ativo Circulante} + \text{Ativo Realizável a Longo Prazo}}{\text{Passivo Circulante} + \text{Passível Exigível a Longo Prazo}}$$

Índices de Endividamento

Participação do Capital de Terceiros: representa a relação entre capitais de terceiros e recursos totais.

$$\frac{\text{Passivo Circulante} + \text{Passivo Não Circulante}}{\text{Passivo Total}}$$

Endividamento de curto prazo: evidencia a concentração de obrigações vencíveis em até um exercício, em relação ao total de obrigações.

$$\frac{\text{Passivo Circulante}}{\text{Passivo Circulante} + \text{Passivo Não Circulante}}$$

Índices de Lucratividade

Margem Bruta: representa o quanto a empresa obtém de lucro para cada R\$1,00 vendido, descontando somente o custo da mercadoria/serviço vendido. Quanto maior, melhor.

$$\frac{\text{Lucro Bruto}}{\text{Receita Líquida}}$$

EBITDA: representa o resultado de lucros antes de juros, impostos, depreciação e amortização. Quanto maior o resultado, melhor está a empresa.

$$\frac{\text{Lucro Operacional} + \text{Juros} + \text{Impostos} + \text{Depreciação} + \text{Amortização}}{\text{Receita Líquida}}$$

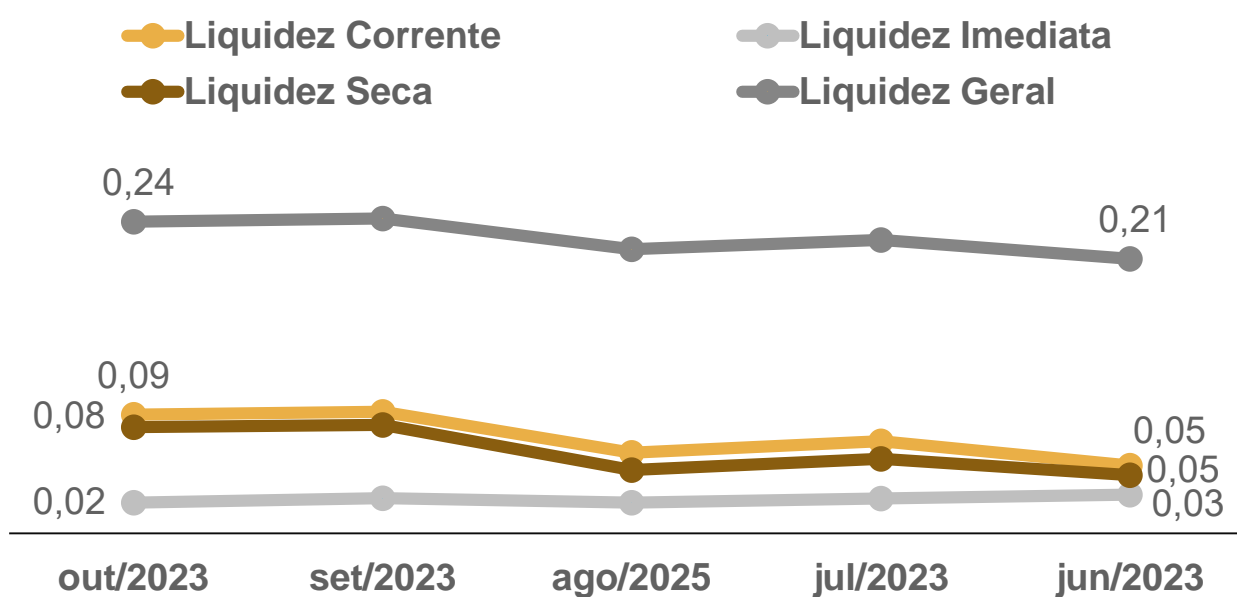
Margem Líquida: representa o quanto a empresa obtém de lucro para cada R\$1,00 vendido. Quanto maior, melhor.

$$\frac{\text{Lucro Líquido}}{\text{Receita Líquida}}$$

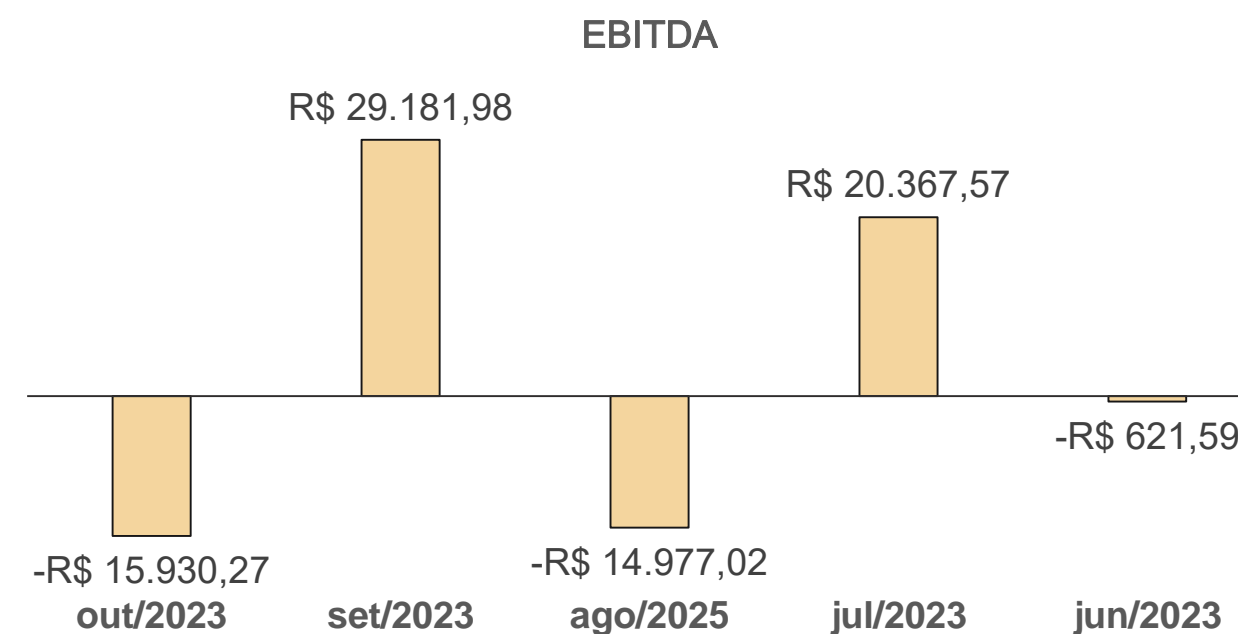
05. Informações Operacionais

Indicadores Financeiros

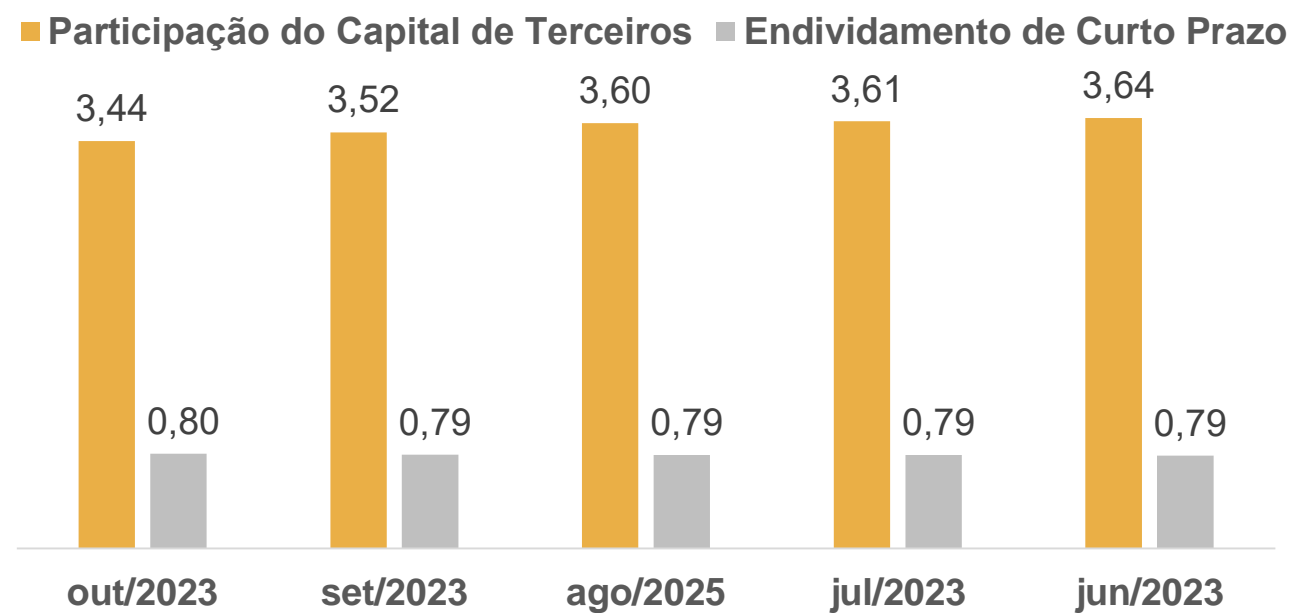
Índices de Liquidez



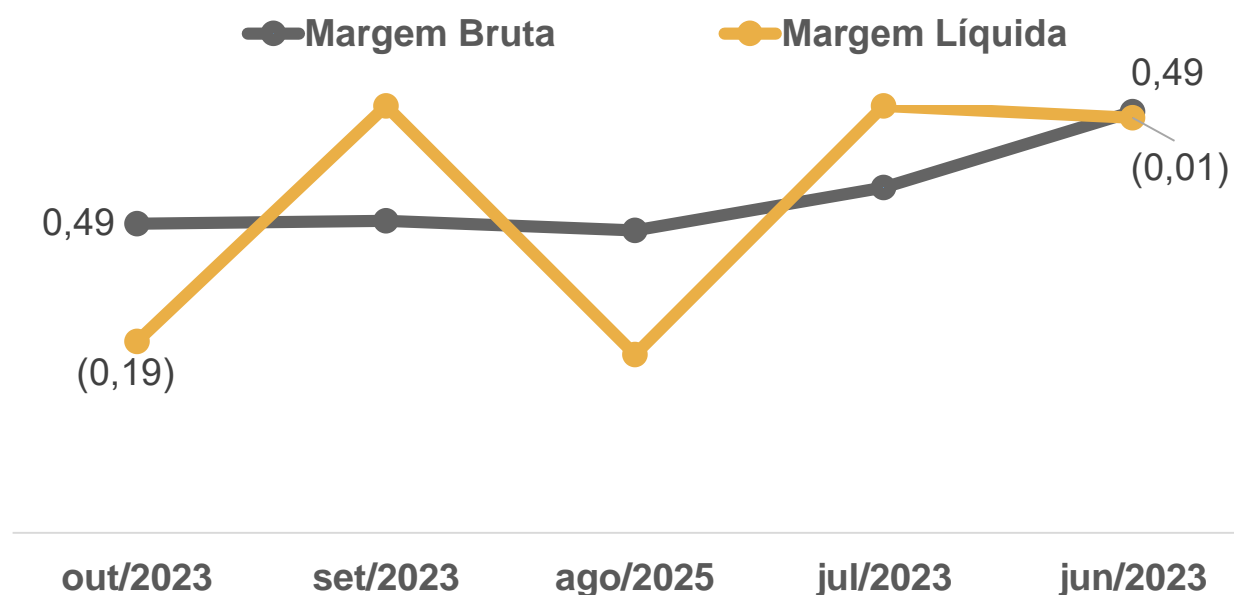
EBITDA



Índices de Endividamento



Margem Bruta x Margem Líquida



06. Considerações Finais

Diante do exposto, a Administração Judicial vem, com o devido acato, perante Vossa Excelência, requerer:

- a) o recebimento do relatório de atividades da recuperanda, referente aos meses de **setembro e outubro de 2023**, a fim de fornecer a todas as partes interessadas os principais tópicos do processo de recuperação em questão até o momento;
- a) após a devida análise pelos órgãos competentes, o julgamento do presente relatório.

Sendo o que se cumpria reportar, a Administração Judicial permanece à disposição desse douto Juízo, bem como da coletividade dos credores e das recuperandas para os esclarecimentos que se fizerem necessários.

Nesses Termos,
É o Relatório.

Porto Alegre/RS, 04 de dezembro de 2023.

VON SALTIEL
ADMINISTRADORA JUDICIAL

AUGUSTO VON SALTIEL
OAB/RS 87.924

GERMANO VON SALTIEL
OAB/RS 68.999

JULIANA RESCHKE
CRC/RS 104.037/O

07. Anexos

Inspeção *in loco* realizada à sede da Recuperanda




01. Parte externa da sede



02. Cozinha



03. Mesas na parte interna



04. Parte interna



05. Parta externa



06. Preparação de bebidas



VON SALTIEL
ADMINISTRAÇÃO JUDICIAL

Telefones

(51) 3414-6760 / (48) 3197-2969

Whats Business

(51) 99171-7069

Endereço de e-mail

atendimento@vonsaltiel.com.br

Website

www.vonsaltiel.com.br