

“ A Recuperação Judicial tem por objetivo viabilizar a superação da situação de crise econômico-financeira do devedor, a fim de permitir a manutenção da fonte produtora, do emprego dos trabalhadores e dos interesses dos credores, promovendo, assim a preservação da empresa, sua função social e o estímulo da sua atividade econômica. Lei nº 11.101, art. 47”

## PLANO DE RECUPERAÇÃO JUDICIAL



1

---

## NOVA PACK FABRICAÇÃO DE PRODUTOS PLASTICOS EIRELI



**JULHO DE 2021**

JUÍZO DA 1ª VARA JUDICIAL

DA COMARCA DE BENTO GONÇALVES (RS)

PROCESSO Nº **5003363-98.2021.8.21.0005**

**NOVA PACK FABRICAÇÃO DE PRODUTOS PLÁSTICOS EIRELI** - CNPJ 06.133.155/0001-82 – Em RECUPERAÇÃO JUDICIAL, sociedades por quotas com responsabilidade individual, propõe a seus Credores o seguinte Plano de Recuperação Judicial em Cumprimento ao Disposto no art.53 e 54 da Lei 11.101/2005.

**PLANO DE RECUPERAÇÃO JUDICIAL CONJUNTO**

**NOVAPACK FABRICAÇÃO DE PRODUTOS**

**PLÁSTICOS EIRELI**

**NOVA PACK FABRICAÇÃO DE PRODUTOS PLÁSTICOS EIRELI – EM RECUPERAÇÃO JUDICIAL**, sociedade por cotas de responsabilidade limitada inscrita no Cadastro Nacional de Pessoas Jurídicas do Ministério da Fazenda ('CNPJ/MF') sob o nº 06.133.155/0001-82, com sede na Rua Arlindo Franklin Barbosa, nº 2074, Bairro São Roque, Linha Pradel propõe o seguinte Plano de Recuperação Judicial (o 'Plano') em cumprimento ao disposto no Art. 53 da Lei 11.101/2005 (a Lei de Recuperação Judicial):

I – Considerando que a empresa enfrenta dificuldades econômicas e financeiras e que, por esta razão ajuizou um pedido de Recuperação Judicial, nos termos da Lei de Recuperação Judicial, e deve submeter o Plano à homologação Judicial;

II – Considerando que o pedido foi deferido pela R. Juiz de Direito da 1ª Vara Cível da Comarca de Bento Gonçalves – RS, nos autos de nº **5003363-98.2021.8.21.0005**;

III – Considerando que o Plano cumpre os requisitos contidos no Art. 53 da Lei de Recuperação Judicial, eis que (i) pormenoriza os meios de recuperação do **NOVA PACK**, (ii) é viável e (iii) inclui o Laudo de Viabilidade Econômico e o Laudo de Avaliação de Bens e Ativos;

IV – Considerando que, por força do Plano, a **NOVA PACK** busca superar a sua crise econômico-financeira e reestruturar seus negócios, com o

objetivo de (i) preservar a atividade empresarial, (ii) manter-se como fonte de geração de riquezas, tributos e empregos,, e (iii) renegociar o pagamento de seus credores;

A **NOVA PACK** submete este Plano à aprovação da Assembléia de Credores, caso venha a ser convocada nos termos do Art. 56 da Lei de Recuperação Judicial, e à homologação judicial, nos termos seguintes.

## PARTE I - INTRODUÇÃO

### 1.1. Regras de Interpretação

1.1.1. **Cláusulas e Anexos.** Exceto se especificado de forma diversa, todas as Cláusulas e Anexos mencionados no Plano referem-se a Cláusulas e Anexos do Próprio Plano.

1.1.2. **Títulos.** Os títulos dos Capítulos e das Cláusulas deste Plano foram incluídos exclusivamente para referência e não devem afetar o conteúdo de suas previsões.

1.1.3. **Interpretação.** Os termos 'incluem', 'incluindo' e termos similares devem ser interpretados como se estivessem acompanhados da frase, 'mas não se limitando a'.

1.1.4. **Referências.** As referências a quaisquer documentos ou instrumentos incluem todos os respectivos aditivos, consolidações e complementações, exceto se de outra forma expressamente previsto.

1.1.5. **Disposições Legais.** As referências a disposições legais e leis devem ser interpretadas como referências a essas disposições tais como vigentes nesta data ou em data que seja especificamente determinada neste contexto.

1.1.6. **Prazos.** Todos os prazos previstos neste Plano serão contados na forma determinada no art. 132 do Código Civil, desprezando-se o dia do começo e se incluindo o dia do vencimento. Quaisquer prazos deste Plano (sejam contados em DIAS ÚTEIS ou não) cujo termo inicial ou final caia em dia que não seja um dia útil, serão automaticamente prorrogados para o Dia Útil imediatamente posterior.

1.2. **Definições.** Os termos utilizados neste Plano têm significados definidos abaixo, sem prejuízo das demais definições no objeto deste Plano:

1.2.1. **“Aprovação do Plano”:** Aprovação do Plano na Assembléia de

Credores. Para os efeitos deste Plano, considera-se que a Aprovação do Plano ocorre na data da Assembléia de Credores que votar o Plano, ainda que a homologação do Plano se dê na forma do art. 45 ou do § 1º do art. 58 da Lei de Recuperação Judicial.

1.2.2. **“Assembléia de Credores”**: A Assembléia geral de credores nos termos do Capítulo II, Seção IV, da Lei de Recuperação Judicial.

1.2.3. **“Controle”**: significa o controle acionário, conforme indicado no art. 116 da Lei nº 6.404, de 15 de dezembro de 1976.

1.2.4. **“Créditos”**: Todos os créditos e direitos detidos pelos Credores contra a NOVA PACK na data do ajuizamento da Recuperação Judicial, sejam materializados ou contingentes, estejam ou não vencidos, sejam ou não objeto de disputa judicial ou procedimento arbitral, estejam ou não incluídos na Lista de Credores. Os créditos que não estejam sujeitos à Recuperação Judicial em razão de previsão legal ou decisão judicial transitada em julgada não são incluídos na presente definição.

1.2.5. **“Créditos Extraconcursais”**: Créditos detidos contra a NOVA PACK que não estejam sujeitos à Recuperação Judicial em razão de previsão legal (conforme previsto no art. 49, § 3º da Lei de Recuperação Judicial) ou decisão judicial transitada em julgada.

4

1.2.6. **“Créditos com Garantia Real”**: Créditos detidos pelos Credores com Garantia Real.

1.2.7. **“Créditos Quirografários”**: Créditos detidos pelos Credores Quirografários.

1.2.8. **“Créditos Trabalhistas”**: Créditos detidos pelos Credores Trabalhistas.

1.2.9. **“Créditos – Micro e Pequenas e Médias Empresas”**: Créditos detidos pelos Credores Micro, Pequenas e Médias Empresas.

1.2.10. **“Credores”**: pessoas, físicas ou jurídicas, detentoras de Créditos relacionados na Lista de Credores. As pessoas, físicas ou jurídicas, detentoras de créditos que não estejam sujeitos à Recuperação Judicial em razão de previsão legal ou decisão judicial transitada em julgada não são incluídos na presente definição.

1.2.11. **“Credores Extraconcursais”**: são os credores da NOVA PACK detentores de Créditos Extraconcursais.

1.2.12. **“Credores Financeiros”**: são as instituições e/ou

fomentadoras Credores da NOVA PACK.

1.2.13. **“Credores Fornecedores”**: são as pessoas, físicas e/ou jurídicas, que detém Créditos contra a NOVA PACK de natureza distinta de mútuo, incluindo, mas não se limitando a fornecedores, prestadores de serviços, entre outros.

1.2.14. **“Credores com Garantia Real”**: credores cujos Créditos são assegurados por direitos reais de garantias (tal como um penhor ou uma hipoteca), até o limite do valor do respectivo bem, nos termos do art. 41, II da Lei de Recuperação Judicial.

**“Credores – Micro, Pequenas e Médias Empresas”**: significam os titulares de créditos quirografários, com privilégio especial ou com privilégio geral ou subordinados, classificados na legislação vigente como empresas de pequeno porte ou médio porte.

1.2.15. **“Credores Quirografários”**: Credores detentores de créditos quirografários, com privilégio especial, com privilégio geral e subordinados, nos termos do art. 41, III, da Lei de Recuperação Judicial.

1.2.16. **“Credores Trabalhistas”**: Credores detentores de créditos derivados da legislação do trabalho e decorrentes de acidente de trabalho, nos termos do art. 41, I, da Lei de Recuperação Judicial.

5

1.2.17. **“Data do Deferimento”**: A data em que foi deferido o processamento da Recuperação Judicial da NOVA PACK, ou seja, 04 de junho de 2021.

1.2.18. **“Dia Útil”**: qualquer dia que não um sábado, domingo ou um dia em que os bancos comerciais estão obrigados ou autorizados por lei a permanecer fechados na cidade de Bento Gonçalves – Estado do Rio Grande do Sul.

1.2.19. **“Encargos”**: serão os encargos a serem pagos pela NOVA PACK aos Credores durante o Período de Carência, conforme definido nos itens 7.7, 7.8 e 7.9 deste Plano, calculada pela multiplicação da taxa TR pelo valor dos Créditos, a contar do primeiro dia do mês seguinte à Homologação deste Plano até a efetiva Liquidação dos Créditos, conforme previsto neste Plano.

1.2.20. **“Garantidores”**: são todas as pessoas, físicas e/ou jurídicas, que tenham prestado algum tipo de garantia, seja ela de natureza fiduciária, fidejussória e/ou real, aos Credores da NOVA PACK, especificamente no que se refere aos Créditos e/ou aos Créditos Extraconcursais.

1.2.21. **“Homologação Judicial do Plano”**: decisão judicial que concede a recuperação judicial, nos termos do art. 58, *caput* e § 1º da Lei de Recuperação Judicial. Para os efeitos deste Plano, considera-se que a Homologação Judicial do Plano ocorre na data da publicação da decisão que concede a recuperação judicial, nos termos do art. 58, *caput* e § 1º da Lei de Recuperação Judicial no Diário da Justiça do Rio Grande do Sul, proferida pelo Juízo da Recuperação.

1.2.22. **“Juízo da Recuperação”**: o Juízo da 1ª Vara Cível da Comarca de Bento Gonçalves – Estado do Rio Grande do Sul.

1.2.23. **“Laudo de Avaliação de Bens e Ativos”**: Laudo de avaliação de bens e ativos elaborado conforme o Art. 53, III da Lei de Recuperação Judicial, conforme anexo 01.

1.2.24. **“Laudo de Viabilidade Econômica”**: Laudo econômico - financeiro, elaborado conforme o Art. 53, III da Lei de Recuperação Judicial, conforme anexo 02.

1.2.25. **“Lei de Recuperação Judicial”**: Lei 11.101, de 09 de fevereiro de 2005 e Lei 14.112/2020.

1.2.26. **“Lista de Credores”**: Relação de Credores da NOVA PACK, apresentada com a Petição Inicial da Recuperação Judicial ou a Relação de Credores a ser apresentada pelo Administrador Judicial com as alterações das decisões proferidas em impugnações de crédito.

1.2.27. **“Montante Principal”**: é o montante, em moeda corrente nacional, de Créditos Trabalhistas, Créditos com Garantia Real e Créditos Quirografários descritos na Lista de Credores.

1.2.28. **“Plano” ou “PRJ”**: Este Plano de Recuperação Judicial.

1.2.29. **“Receita Líquida”**: é o faturamento bruto da NOVA PACK, deduzidas as devoluções, os cancelamentos, os descontos incondicionais e os impostos e contribuições incidentes sobre este faturamento.

1.2.30. **“TR”**: Taxa Referencial divulgada pelo Banco Central do Brasil, conforme previsto no art. 1º da Lei 8.177/1991, ou o índice que vier a substituí-la, na sua ausência.

## PARTE II – CONSIDERAÇÕES GERAIS

### 2.1. Perfil da NOVA PACK

**Nova Pack Fabricação de Produtos Plásticos Eireli** – É uma indústria de transformação e comercialização de produtos plásticos destinados ao ramo alimentício e indústria moveleira, com mais de 30 anos no mercado, atendendo todo o território nacional.

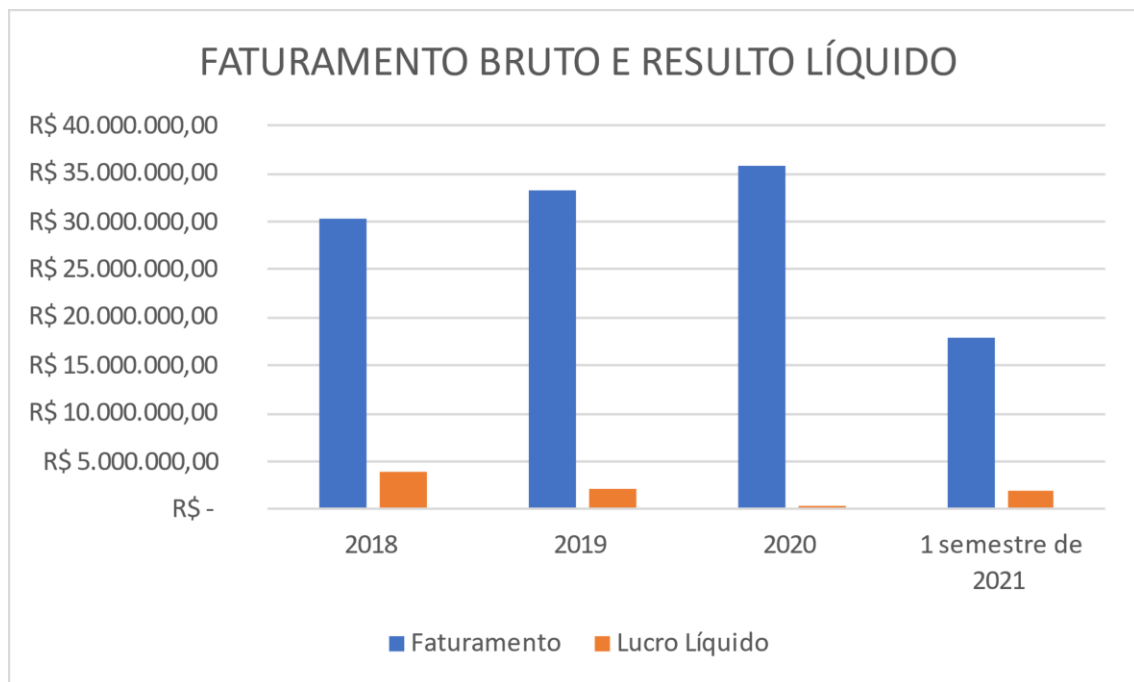
Atualmente conta com uma carteira de cerca de 1.000 clientes ativos, atendidos por uma rede de distribuição composta por 50 representantes comerciais, presentes em todo o Brasil, mantém relacionamento comercial com cerca de 100 fornecedores ativos e emprega 150 funcionários.

A empresa registrou faturamento com IPI de R\$ 30.244.140 milhões em 2018, R\$ 33.255.820 milhões em 2019, R\$ 35.758.477 em 2020 e R\$ 17.888.731 no primeiro semestre de 2021.

O Resultado da operação registrou a seguinte evolução: Prejuízo de R\$ 3.833.230 milhões em 2018, Prejuízo de R\$ 2.102.045 milhões em 2019 e Prejuízo de R\$ 347.923 mil no período de 2020, Prejuízo de R\$ 2.046.083 no primeiro semestre de 2021.

7

O Gráfico abaixo representa o quadro da NOVA PACK no período de 2018 A junho/2021:



## 2.1. Mercado de atuação

A NOVA PACK exerce uma atuação comercial em todo o território nacional. Os quadros abaixo apresentam as tabelas de vendas por estado da federação e o percentual de participação de cada estado no faturamento total da empresa:

VENDAS POR ESTADO	PARTICIPAÇÃO NO FATURAMENTO
Rio Grande do Sul	42,69%
Santa Catarina	17,45%
São Paulo	14,26%
Paraná	12,92%
Rio de Janeiro	1,77%
Demais estados	10,92%

## 2.2. História da NOVA PACK

No ano de 1988 foi fundada a empresa Injeta Indústria e Comércio de Plásticos pelo Sr. Ivanor Luís Arioli. A empresa fabricava produtos e acessórios para atender a indústria moveleira e tinha na época uma média de 12 funcionários. Produzia principalmente ponteiras, canoplas e puxadores, dentre outros produtos.

Em 1996 foi fundada a empresa Nova Pack Embalagens Ltda., uma empresa que começou a fabricar embalagens plásticas descartáveis para a linha alimentícia. Embalagens diversas para bolos, tortas, doces e salgados.

Diante do crescimento contínuo e da grande demanda dos produtos de ambas as linhas, em 2006 foi fundada a empresa IdealPlast Indústria e Comércio de Plásticos, que ficou responsável por atender toda a demanda dos produtos injetados anteriormente atendidos pela Injeta. A Injeta continuou ativa, se tornando um setor de matrizaria, aonde se produzia internamente todos os moldes e matrizes para as duas linhas, IdealPlast e NovaPack.

No ano de 2015 as três empresas foram unificadas e passaram a atuar sob a razão social de Nova Pack Fabricação de Produtos Plásticos Ltda., e posteriormente Nova Pack Fabricação de Produtos Plásticos Eireli.

## 2.3. Parque Industrial

Estabelecida na Rua Arlindo Franklin Barbosa, nº 2074, Bairro São



Roque, Linha Pradel, a NOVA PACK possui um parque fabril de mais de 21 mil metros quadrados e 150 colaboradores. Com sua linha diversificada de produtos, atende clientes em todo o território nacional.

## **PARTE III - ANÁLISE DO MERCADO**

### **3.1. Cenário Macroeconômico**

A crise que a NOVA PACK está enfrentando é potencializada pela conjuntura econômica extremamente desfavorável que se instalou no país e naturalmente, atingiu o Estado do Rio Grande do Sul onde a empresa exerce a sua atividade.

Os cenários de diversos indicadores que o mercado projetava para 2018, 2019 e 2020 foram intensificados por erros estratégicos de administração e erros na escolha de assessorias as quais deveriam orientar a empresa na condução de suas atividades. Além disso, nos primeiros meses de 2020 em virtude da pandemia do Covid-19 o cenário da empresa foi agravado.

Com isso no segundo semestre de 2020 a empresa tomou algumas atitudes estratégicas para tentar reverter toda essa situação. Foram contratados profissionais com vasta experiência em administração, custos, produção e jurídico.

#### **3.1.1. Inflação**

As projeções de faturamento nos demonstrativos que serão apresentados são de 7% ao ano. Do ponto de vista econômico e financeiro, em hipótese nenhuma a inflação pode passar de dois dígitos (10%) ao ano, sob pena de se tornar inflação galopante, pois logo será incontrolável.

O crescimento real apresentado será de 10% ao ano, número que a experiência nos diz totalmente aceitável, havendo políticas motivacionais na produção, na organização como um todo e principalmente na busca por novos clientes.

#### **3.1.2. Custo do Dinheiro**

A Selic até o fim do ano chegará a 6% ao ano, conforme o Banco

Central sinaliza, diante do medo da expectativa inflacionária. Logo um juro real de 5 a 6% ao ano dará um custo financeiro ao mês de 0,98%, representando 12,36% ao ano.

### **3.1.3. Câmbio**

A política cambial conforme nosso ministro liberal Guedes é a favor da totalidade de liberação cambial. Ou seja as forças do mercado determinam o câmbio pela Bolsa de Valores. Ora aqui temos uma crítica severa. Conforme autores como Delfin Neto, Nakamo, Afonso Ceslo Pastore e outros a nossa moeda não pode ficar subvalorizada e nem supervalorizada, sob pena de certos momentos as forças do mercado só desejam exportar, e outros momentos só desejando importar.

O câmbio ideal é conseguir importar, industrializar e exportar. No momento pré pandemia com o câmbio a quase 6, houve uma acelerada exportação. Logo em seguida houve o auxílio emergencial, explodindo no segundo mês o consumo interno. É histórico que o nosso país nunca teve condições de atender violentamente ao mesmo tempo os dois mercados. Logo é sabido que as matérias-primas no nosso país estão nas mãos de oligopólios. Ora, para fazer frente a estes grupos poderosos só temos um via, que é a importação. De outra forma eles se sentem a vontade para subir preços. Concluindo, hoje temos uma alta de preços de matérias primas que chegam a 100%.

Agora as empresas de matéria prima estão aumentando a produção e o governo também esta tirando imposto de importação para tentar trazê-las a níveis saudáveis.

### **3.1.4. Perspectiva de evolução do PIB**

A pandemia é mundial. Os governos do mundo pela primeira vez estão unidos na tomada de decisões em conjunto. Aumentando o crédito mundial para o consumo, pagando parte dos salários para manter os empregos, forçando a redução da taxa de juros. E sobre tudo fazendo políticas para manter e aumentar os empregos, como obras públicas e etc.

Também ressaltamos que neste momento a consenso mundial sobre o clima e meio ambiente. Logo há políticas públicas no sentido de incrementar a produção de energia elétrica alternativas (não poluentes).

O Brasil como fornecedor mundial de agronegócios, maior exportador

mundial de soja, sucos naturais, proteínas animais, minérios, enfim uma série de commodities. Assim temos um carro chefe que está puxando a economia.

O frete internacional triplicou de preços, pela alta do petróleo e outros fatores, com o câmbio ficando em torno dos R\$ 5,00 por US\$, a indústria nacional fica mais competitiva para fazer frente aos produtos importados, principalmente da China.

Logo, concluímos que o PIB brasileiro terá uma tendência de crescimento contínuo, acima de 2% ao ano.

Isto vem de encontro com as previsões do FMI conforme artigo de perspectivas econômicas do jornal ZH em 28/07/2021.

### **3.1.5. Renda, Desemprego e Vendas**

Diante dos fatos acima expostos somos da opinião que a renda e o emprego só tende a aumentar. O final da pandemia está se aproximando. O setor de turismo (viagens, restaurantes) retornará ao normal. Logo as pessoas passarão a se alimentar mais de comidas prontas. Exigindo assim um aumento de fornecimento de nossas embalagens.

11

---

O setor moveleiro dobrou praticamente suas exportações neste primeiro semestre. Esta cadeia moveleira possui a melhor madeira aglomerado do mundo homogênea, ou só pinos ou só eucalipto. Vale ressaltar que as nossas árvores se desenvolvem com 1/3 contra os outros países, diante do clima propício (água e sol). Isto é um grande diferencial, ou seja uma vantagem comparativa contra os demais países. O mundo está descobrindo agora o móvel brasileiro, que a China tinha dominado. Logo esperamos um crescimento modesto nesta linha de acessórios para móveis.

Observamos neste momento um acentuado crescimento da construção civil brasileira, que no segundo momento deverão mobiliar suas casas.

## **3.2. Recuperação Judicial**

Embora a Recuperanda tenha buscado vários meios e/ou alternativas para a superação da sua crise, não obteve êxito. Diante das causas acima expostas, houve a necessidade de ingressar com o pedido de Recuperação Judicial. Temos plenas convicções pelas mudanças e ações em alcançar êxito, conforme números que serão apresentados

neste PRJ.

### 3.3. Endividamento

A empresa para fazer frente às suas necessidades compensou sua falta de recursos deixando de pagar os tributos. A composição do seu passivo está assim constituída, conforme balancete de Junho 2021:

Passivo + patrimônio líquido a descoberto = R\$ 54.988.419,55 + R\$ 16.324.607,34. TOTAL = R\$ 71.313.026,89

- Tributos estaduais e federais = 83,16%
- Bancos, empréstimos e financiamentos = 1,59%.
- Fornecedores = 5,42%
- Obrigações trabalhistas e previdenciárias = 6,87%
- Provisões para férias e encargos sociais = 1,13%
- Outros = 1,83%

### 3.4. Projeções de faturamento e resultados para os próximos 5 anos sob o ângulo econômico

Esta análise parte do princípio de como são confeccionados os preços de venda, ou seja os 100% é o preço de venda sem IPI:

12

<b>BALANÇO GERENCIAL EXERCICIO 2021 NOVAPACK</b>		
	<b>ANO 2021</b>	
<b>Faturamento com IPI</b>	<b>41.663.000,00</b>	
<b>Faturamento sem IPI</b>	<b>37.876.000,00</b>	<b>100,00%</b>
<b>Consumo Material</b>	<b>13.605.744,00</b>	<b>35,92</b>
Compras sem Impostos	13.300.000,00	35,11
Estoque Inicial (a nível de MP)	2.766.744,00	
Estoque Final	2.461.000,00	
<b>Terceirização</b>	<b>172.964,00</b>	<b>0,46%</b>
<b>Custos Fixos Totais</b>	<b>13.721.000,00</b>	<b>36,23</b>
Mão-de-Obra c\ Encargos	6.072.000,00	16,03

Gastos Gerais de Fabricação	5.966.000,00	15,75
Desp. Adm e Comerciais Fixas	1.203.000,00	3,18
Prólaboro Gerencial	480.000,00	3,01%
<b>Desp. Variáveis c\ Vendas</b>	<b>10.525.261,23</b>	<b>27,79%</b>
Débito ICM	4.128.484,00	10,90
Débito PIS+COFINS	3.298.999,60	8,71%
VFPPP	60.000,00	0,16%
Comissões de Representantes	1.007.501,60	2,66%
Issqn+INSS	122,43	0,00%
IR+CSL	-	0,00%
Frete s/ Vendas	2.030.153,60	5,36%
<b>Desp. Financeiras</b>	<b>534.642,00</b>	<b>1,41%</b>
Receitas	15.358,00	0,04%
Despesas	550.000,00	1,45%
<b>Somatório dos Custos Fixos e Variáveis</b>	<b>38.559.611,23</b>	<b>101,80%</b>
<b>Resultado Líquido Operacional</b>	<b>- 683.611,23</b>	<b>-4,29%</b>

## BALANÇO GERENCIAL EXERCICIO 2022 NOVAPACK

	ANO 2022	
Faturamento com IPI	50.000.000,00	
Faturamento sem IPI	45.000.000,00	100,00%
<b>Consumo Material</b>	<b>15.765.000,00</b>	<b>35,03</b>
Compras sem Impostos	16.200.000,00	42,77
Estoque Inicial (a nível de MP)	2.461.000,00	
Estoque Final	2.896.000,00	
<b>Terceirização</b>	<b>200.000,00</b>	<b>0,44%</b>

<b>Custos Fixos Totais</b>	<b>14.647.000,00</b>	<b>32,55%</b>
Mão-de-Obra c\ Encargos	6.497.000,00	14,44%
Gastos Gerais de Fabricação	6.383.000,00	14,18%
Desp. Adm e Comerciais Fixas	1.287.000,00	2,86%
Prólabore Gerencial	480.000,00	1,07%
<b>Desp. Variáveis c\ Vendas</b>	<b>12.814.650,00</b>	<b>28,48%</b>
Débito ICM	4.905.000,00	10,90%
Débito PIS+COFINS	3.919.500,00	8,71%
VFPPP	120.000,00	0,27%
Comissões de Representantes	1.197.000,00	2,66%
Issqn+INSS	150,00	0,00%
IR+CSL	261.000,00	0,58%
Frete s/ Vendas	2.412.000,00	5,36%
<b>Desp. Financeiras</b>	<b>642.370,00</b>	<b>1,43%</b>
Receitas	17.500,00	0,04%
Despesas	659.870,00	1,47%
<b>Somatório dos Custos Fixos e Variáveis</b>	<b>44.069.020,00</b>	<b>97,93%</b>
<b>Resultado Líquido Operacional</b>	<b>930.980,00</b>	<b>2,07%</b>

## BALANÇO GERENCIAL EXERCICIO 2023 NOVAPACK

ANO 2023		
<b>Faturamento com IPI</b>	<b>65.000.000,00</b>	
<b>Faturamento sem IPI</b>	<b>59.000.000,00</b>	<b>100,00%</b>
<b>Consumo Material</b>	<b>18.538.000,00</b>	<b>31,42</b>
Compras sem Impostos	19.050.000,00	32,29
Estoque Inicial (a nível de MP)	2.896.000,00	

Estoque Final	3.408.000,00	
<b>Terceirização</b>	<b>250.000,00</b>	<b>0,42%</b>
<b>Custos Fixos Totais</b>	<b>15.638.810,00</b>	<b>26,51%</b>
Mão-de-Obra c\ Encargos	6.952.000,00	11,78%
Gastos Gerais de Fabricação	6.829.810,00	11,58%
Desp. Adm e Comerciais Fixas	1.377.000,00	2,33%
Prólabore Gerencial	480.000,00	0,81%
<b>Desp. Variáveis c\ Vendas</b>	<b>17.991.350,00</b>	<b>30,49%</b>
Débito ICM	6.431.000,00	10,90%
Débito PIS+COFINS	5.138.900,00	8,71%
VFPPP	120.000,00	0,20%
Comissões de Representantes	1.569.400,00	2,66%
Issqn+INSS	250,00	0,00%
IR+CSL	1.569.400,00	3,49%
Frete s/ Vendas	3.162.400,00	5,36%
<b>Desp. Financeiras</b>	<b>756.000,00</b>	<b>1,28%</b>
Receitas	19.000,00	0,03%
Despesas	775.000,00	1,31%
<b>Somatório dos Custos Fixos e Variáveis</b>	<b>53.174.160,00</b>	<b>90,13%</b>
<b>Resultado Líquido Operacional</b>	<b>5.825.840,00</b>	<b>9,87%</b>

## BALANÇO GERENCIAL EXERCICIO 2024 NOVAPACK

	<b>ANO 2024</b>	
Faturamento com IPI	73.000.000,00	
Faturamento sem IPI	66.000.000,00	100,00%
<b>Consumo Material</b>	<b>21.935.000,00</b>	<b>33,23</b>



CONSULTORIA E ASSESSORIA EMPRESARIAL

Compras sem Impostos	22.538.000,00	34,15
Estoque Inicial (a nível de MP)	3.408.000,00	
Estoque Final	4.011.000,00	
<b>Terceirização</b>	<b>250.000,00</b>	<b>0,38</b>
<b>Custos Fixos Totais</b>	<b>16.705.000,00</b>	<b>25,31</b>
Mão-de-Obra c\ Encargos	7.445.000,00	11,28
Gastos Gerais de Fabricação	7.307.000,00	11,07
Desp. Adm e Comerciais Fixas	1.473.000,00	2,23
Prólabore Gerencial	480.000,00	0,73
<b>Desp. Variáveis c\ Vendas</b>	<b>20.111.720,00</b>	<b>30,47</b>
Débito ICM	7.194.000,00	10,90
Débito PIS+COFINS	5.748.600,00	8,71
VFPPP	120.000,00	0,18
Comissões de Representantes	1.755.600,00	2,66
Issqn+INSS	320,00	0,00%
IR+CSL	1.755.600,00	2,66
Frete s/ Vendas	3.537.600,00	5,36
<b>Desp. Financeiras</b>	<b>867.000,00</b>	<b>1,31</b>
Receitas	21.000,00	0,03
Despesas	888.000,00	1,35
<b>Somatório dos Custos Fixos e Variáveis</b>	<b>59.868.720,00</b>	<b>90,71</b>
<b>Resultado Líquido Operacional</b>	<b>6.131.280,00</b>	<b>9,29</b>

16

## BALANÇO GERENCIAL EXERCICIO 2025 NOVAPACK

**ANO 2025**

**Faturamento com IPI**

**80.000.000,00**

RCB ASSESSORIA E CONSULTORIA EMPRESARIAL LTDA  
Rua Sarmento Leite, 1226. Bairro Exposição.  
Caxias do Sul - RS - 95.084-000 - Brasil  
Fone: (54) 3025 6766 - 3025 6765  
www.rcbconsultoria.com





CONSULTORIA E ASSESSORIA EMPRESARIAL

<b>Faturamento sem IPI</b>	<b>73.000.000,00</b>	<b>100,00%</b>
<b>Consumo Material</b>	<b>24.124.000,00</b>	<b>33,05</b>
Compras sem Impostos	24.833.000,00	<b>34,02</b>
Estoque Inicial (a nível de MP)	4.011.000,00	
Estoque Final	4.720.000,00	
<b>Terceirização</b>	<b>250.000,00</b>	<b>0,34</b>
<b>Custos Fixos Totais</b>	<b>17.840.000,00</b>	<b>24,44</b>
Mão-de-Obra c\ Encargos	7.966.000,00	<b>10,91</b>
Gastos Gerais de Fabricação	7.818.000,00	<b>10,71</b>
Desp. Adm e Comerciais Fixas	1.576.000,00	<b>2,16</b>
Prólabore Gerencial	480.000,00	<b>0,66</b>
<b>Desp. Variáveis c\ Vendas</b>	<b>22.232.020,00</b>	<b>30,45</b>
Débito ICM	7.957.000,00	<b>10,90</b>
Débito PIS+COFINS	6.358.300,00	<b>8,71</b>
VFPPP	120.000,00	<b>0,16</b>
Comissões de Representantes	1.941.800,00	<b>2,66</b>
Issqn+INSS	320,00	<b>0,00</b>
IR+CSL	1.941.800,00	<b>2,10</b>
Frete s/ Vendas	3.912.800,00	<b>5,36</b>
<b>Desp. Financeiras</b>	<b>1.022.000,00</b>	<b>1,40</b>
Receitas	23.000,00	<b>0,03</b>
Despesas	1.045.000,00	<b>1,43</b>
<b>Somatório dos Custos Fixos e Variáveis</b>	<b>65.468.020,00</b>	<b>89,68</b>
<b>Resultado Líquido Operacional</b>	<b>7.531.980,00</b>	<b>10,32</b>

<b>BALANÇO GERENCIAL EXERCÍCIO 2026 NOVAPACK</b>		
	<b>ANO 2026</b>	
<b>Faturamento com IPI</b>	<b>88.000.000,00</b>	
<b>Faturamento sem IPI</b>	<b>80.000.000,00</b>	<b>100,00%</b>
<b>Consumo Material</b>	<b>28.203.000,00</b>	<b>35,25</b>
Compras sem Impostos	29.038.000,00	36,30
Estoque Inicial (a nível de MP)	4.720.000,00	
Estoque Final	5.555.000,00	
<b>Terceirização</b>	<b>270.000,00</b>	<b>0,34</b>
<b>Custos Fixos Totais</b>	<b>19.051.000,00</b>	<b>23,81</b>
Mão-de-Obra c\		
Encargos .(prod.)	8.523.000,00	10,65
Gastos Gerais de Fabricação	8.365.000,00	10,46
Desp. Adm e Comerciais Fixas	1.683.000,00	2,10
Prólaboro Gerencial	480.000,00	0,60
		<b>0,00</b>
<b>Desp. Variáveis c\ Vendas</b>	<b>24.352.430,00</b>	<b>30,44</b>
Débito ICM	8.720.000,00	10,90
Débito PIS+COFINS	6.968.000,00	8,71
VFPPP	120.000,00	0,15
Comissões de Representantes	2.128.000,00	2,66
Issqn+INSS	430,00	0,00
IR+CSL	2.128.000,00	2,66
Frete s/ Vendas	4.288.000,00	5,36
<b>Desp. Financeiras</b>	<b>1.124.500,00</b>	<b>1,41</b>
Receitas	25.500,00	0,03
Despesas	1.150.000,00	1,44
<b>Somatório dos Custos Fixos e Variáveis</b>	<b>73.000.930,00</b>	<b>91,25</b>
<b>Resultado Líquido Operacional</b>	<b>6.999.070,00</b>	<b>8,75</b>

### 3.5. Projeções de faturamento e resultados para os próximos 5 anos sob o ângulo contábil

Esta análise parte do princípio que os 100% é o faturamento menos os impostos sobre a venda):

<b>BALANÇO GERENCIAL EXERCICIO 2021 NOVAPACK</b>		
	<b>ANO 2021</b>	
<b>Faturamento com IPI</b>	<b>41.663.000,00</b>	
<b>Faturamento sem impostos</b>	<b>30.448.516,40</b>	<b>100,00%</b>
<b>Consumo Material</b>	<b>13.605.744,00</b>	<b>35,92</b>
Compras sem Impostos	13.300.000,00	35,11
Estoque Inicial (a nível de MP)	2.766.744,00	
Estoque Final	2.461.000,00	
<b>Terceirização</b>	<b>172.964,00</b>	<b>0,46%</b>
<b>Custos Fixos Totais</b>	<b>13.721.000,00</b>	<b>36,23</b>
Mão-de-Obra c\ Encargos	6.072.000,00	16,03
Gastos Gerais de Fabricação	5.966.000,00	15,75
Desp. Adm e Comerciais Fixas	1.203.000,00	3,18
Prólabore Gerencial	480.000,00	3,01%
<b>Desp. Variáveis c\ Vendas</b>	<b>3.097.777,63</b>	<b>8,18%</b>
VFPPP	60.000,00	0,16%
Comissões de Representantes	1.007.501,60	2,66%
Issqn+INSS	122,43	0,00%
IR+CSL	-	0,00%
Frete s/ Vendas	2.030.153,60	5,36%
<b>Desp. Financeiras</b>	<b>534.642,00</b>	<b>1,41%</b>
Receitas	15.358,00	0,04%
Despesas	550.000,00	1,45%



CONSULTORIA E ASSESSORIA EMPRESARIAL

<b>Somatório dos Custos Fixos e Variáveis</b>	<b>31.132.127,63</b>	<b>82,19%</b>
<b>Resultado Líquido Operacional</b>	<b>- 683.611,23</b>	<b>-4,29%</b>

## BALANÇO GERENCIAL EXERCÍCIO 2022 NOVAPACK

ANO 2022		
<b>Faturamento com IPI</b>	<b>50.000.000,00</b>	
<b>Faturamento sem impostos</b>	<b>36.175.500,00</b>	<b>100,00%</b>
<b>Consumo Material</b>	<b>15.765.000,00</b>	<b>35,03</b>
Compras sem Impostos	16.200.000,00	42,77
Estoque Inicial (a nível de MP)	2.461.000,00	
Estoque Final	2.896.000,00	
<b>Terceirização</b>	<b>200.000,00</b>	<b>0,44%</b>
<b>Custos Fixos Totais</b>	<b>14.647.000,00</b>	<b>32,55%</b>
Mão-de-Obra c\ Encargos	6.497.000,00	14,44%
Gastos Gerais de Fabricação	6.383.000,00	14,18%
Desp. Adm e Comerciais Fixas	1.287.000,00	2,86%
Prólabore Gerencial	480.000,00	1,07%
<b>Desp. Variáveis c\ Vendas</b>	<b>3.909.272,47</b>	<b>8,69%</b>
VFPPP	120.000,00	0,27%
Comissões de Representantes	1.170.175,28	2,60%
Issqn+INSS	150,00	0,00%
IR+CSL	261.000,00	0,58%
Frete s/ Vendas	2.357.947,19	5,24%
<b>Desp. Financeiras</b>	<b>642.370,00</b>	<b>1,43%</b>
Receitas	17.500,00	0,04%
Despesas	659.870,00	1,47%



CONSULTORIA E ASSESSORIA EMPRESARIAL

<b>Somatório dos Custos Fixos e Variáveis</b>	<b>35.163.642,47</b>	<b>78,14%</b>
<b>Resultado Líquido Operacional</b>	<b>1.011.857,53</b>	<b>2,25%</b>

## **BALANÇO GERENCIAL EXERCÍCIO 2023 NOVAPACK**

<b>ANO 2023</b>		
<b>Faturamento com IPI</b>	<b>65.000.000,00</b>	
<b>Faturamento sem impostos</b>	<b>47.430.100,00</b>	<b>100,00%</b>
<b>Consumo Material</b>	<b>18.538.000,00</b>	<b>31,42</b>
Compras sem Impostos	19.050.000,00	<b>32,29</b>
Estoque Inicial (a nível de MP)	2.896.000,00	
Estoque Final	3.408.000,00	
<b>Terceirização</b>	<b>250.000,00</b>	<b>0,42%</b>
<b>Custos Fixos Totais</b>	<b>15.638.810,00</b>	<b>26,51%</b>
Mão-de-Obra c\ Encargos	6.952.000,00	<b>11,78%</b>
Gastos Gerais de Fabricação	6.829.810,00	<b>11,58%</b>
Desp. Adm e Comerciais Fixas	1.377.000,00	<b>2,33%</b>
Prólabore Gerencial	480.000,00	<b>0,81%</b>
<b>Desp. Variáveis c\ Vendas</b>	<b>5.650.202,34</b>	<b>9,58%</b>
VFPPP	120.000,00	<b>0,20%</b>
Comissões de Representantes	1.377.310,23	<b>2,33%</b>
Issqn+INSS	250,00	<b>0,00%</b>
IR+CSL	1.377.310,23	<b>3,06%</b>
Frete s/ Vendas	2.775.331,89	<b>4,70%</b>
<b>Desp. Financeiras</b>	<b>756.000,00</b>	<b>1,28%</b>
<b>Receitas</b>	<b>19.000,00</b>	<b>0,03%</b>



CONSULTORIA E ASSESSORIA EMPRESARIAL

Despesas	775.000,00	1,31%
<b>Somatório dos Custos Fixos e Variáveis</b>	<b>40.833.012,34</b>	<b>69,21%</b>
<b>Resultado Líquido Operacional</b>	<b>6.597.087,66</b>	<b>11,18%</b>

## BALANÇO GERENCIAL EXERCÍCIO 2024 NOVAPACK

	ANO 2024	
<b>Faturamento com IPI</b>	<b>73.000.000,00</b>	
<b>Faturamento sem impostos</b>	<b>53.057.400,00</b>	<b>100,00%</b>
<b>Consumo Material</b>	<b>21.935.000,00</b>	<b>33,23</b>
Compras sem Impostos	22.538.000,00	34,15
Estoque Inicial (a nível de MP)	3.408.000,00	
Estoque Final	4.011.000,00	
<b>Terceirização</b>	<b>250.000,00</b>	<b>0,38</b>
<b>Custos Fixos Totais</b>	<b>16.705.000,00</b>	<b>25,31</b>
Mão-de-Obra c\ Encargos	7.445.000,00	11,28
Gastos Gerais de Fabricação	7.307.000,00	11,07
Desp. Adm e Comerciais Fixas	1.473.000,00	2,23
Prólabore Gerencial	480.000,00	0,73
<b>Desp. Variáveis c\ Vendas</b>	<b>6.628.894,63</b>	<b>10,04</b>
VFPPP	120.000,00	0,18
Comissões de Representantes	1.621.049,49	2,46
Issqn+INSS	320,00	0,00%
IR+CSL	1.621.049,49	2,46
Frete s/ Vendas	3.266.475,66	4,95
<b>Desp. Financeiras</b>	<b>867.000,00</b>	<b>1,31</b>

Receitas	21.000,00	<b>0,03</b>
Despesas	888.000,00	<b>1,35</b>
<b>Somatório dos Custos Fixos e Variáveis</b>	<b>46.385.894,63</b>	<b>70,28</b>
<b>Resultado Líquido Operacional</b>	<b>6.671.505,37</b>	<b>10,11</b>

## BALANÇO GERENCIAL EXERCÍCIO 2025 NOVAPACK

ANO 2025		
<b>Faturamento com IPI</b>	<b>80.000.000,00</b>	
<b>Faturamento sem impostos</b>	<b>58.684.700,00</b>	<b>100,00%</b>
<b>Consumo Material</b>	<b>24.124.000,00</b>	<b>33,05</b>
Compras sem Impostos	24.833.000,00	<b>34,02</b>
Estoque Inicial (a nível de MP)	4.011.000,00	
Estoque Final	4.720.000,00	
<b>Terceirização</b>	<b>250.000,00</b>	<b>0,34</b>
<b>Custos Fixos Totais</b>	<b>17.840.000,00</b>	<b>24,44</b>
Mão-de-Obra c\ Encargos	7.966.000,00	<b>10,91</b>
Gastos Gerais de Fabricação	7.818.000,00	<b>10,71</b>
Desp. Adm e Comerciais Fixas	1.576.000,00	<b>2,16</b>
Prólabore Gerencial	480.000,00	<b>0,66</b>
<b>Desp. Variáveis c\ Vendas</b>	<b>7.279.668,68</b>	<b>9,97</b>
VFPPP	120.000,00	<b>0,16</b>
Comissões de Representantes	1.783.133,66	<b>2,44</b>
Issqn+INSS	320,00	<b>0,00</b>
IR+CSL	1.783.133,66	<b>2,10</b>
Frete s/ Vendas	3.593.081,36	<b>4,92</b>

<b>Desp. Financeiras</b>	<b>1.022.000,00</b>	<b>1,40</b>
Receitas	23.000,00	<b>0,03</b>
Despesas	1.045.000,00	<b>1,43</b>
<b>Somatório dos Custos Fixos e Variáveis</b>	<b>50.515.668,68</b>	<b>69,20</b>
<b>Resultado Líquido Operacional</b>	<b>8.169.031,32</b>	<b>11,19</b>

### BALANÇO GERENCIAL EXERCICIO 2026 NOVAPACK

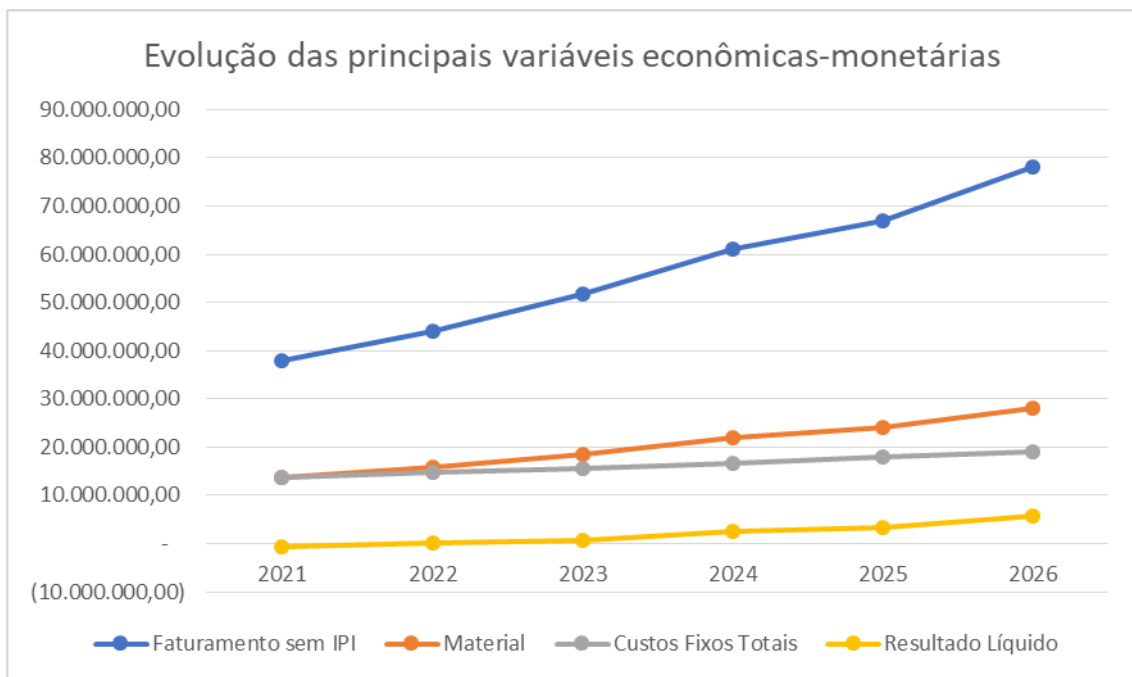
	ANO 2026	
<b>Faturamento com IPI</b>	<b>88.000.000,00</b>	
<b>Faturamento sem impostos</b>	<b>64.312.000,00</b>	<b>100,00%</b>
<b>Consumo Material</b>	<b>28.203.000,00</b>	<b>35,25</b>
Compras sem Impostos	29.038.000,00	<b>36,30</b>
Estoque Inicial (a nível de MP)	4.720.000,00	
Estoque Final	5.555.000,00	
<b>Terceirização</b>	<b>270.000,00</b>	<b>0,34</b>
<b>Custos Fixos Totais</b>	<b>19.051.000,00</b>	<b>23,81</b>
Mão-de-Obra c\		
Encargos <b>.(prod.)</b>	8.523.000,00	<b>10,65</b>
Gastos Gerais de Fabricação	8.365.000,00	<b>10,46</b>
Desp. Adm e Comerciais Fixas	1.683.000,00	<b>2,10</b>
Prólabore Gerencial	480.000,00	<b>0,60</b>
		<b>0,00</b>
<b>Desp. Variáveis c\ Vendas</b>	<b>8.468.218,11</b>	<b>10,59</b>
VFPPP	120.000,00	<b>0,15</b>
Comissões de Representantes	2.079.130,75	<b>2,60</b>
Issqn+INSS	430,00	<b>0,00</b>
IR+CSL	2.079.130,75	<b>2,60</b>
Frete s/ Vendas	4.189.526,62	<b>5,24</b>
<b>Desp. Financeiras</b>	<b>1.124.500,00</b>	<b>1,41</b>
Receitas	25.500,00	<b>0,03</b>

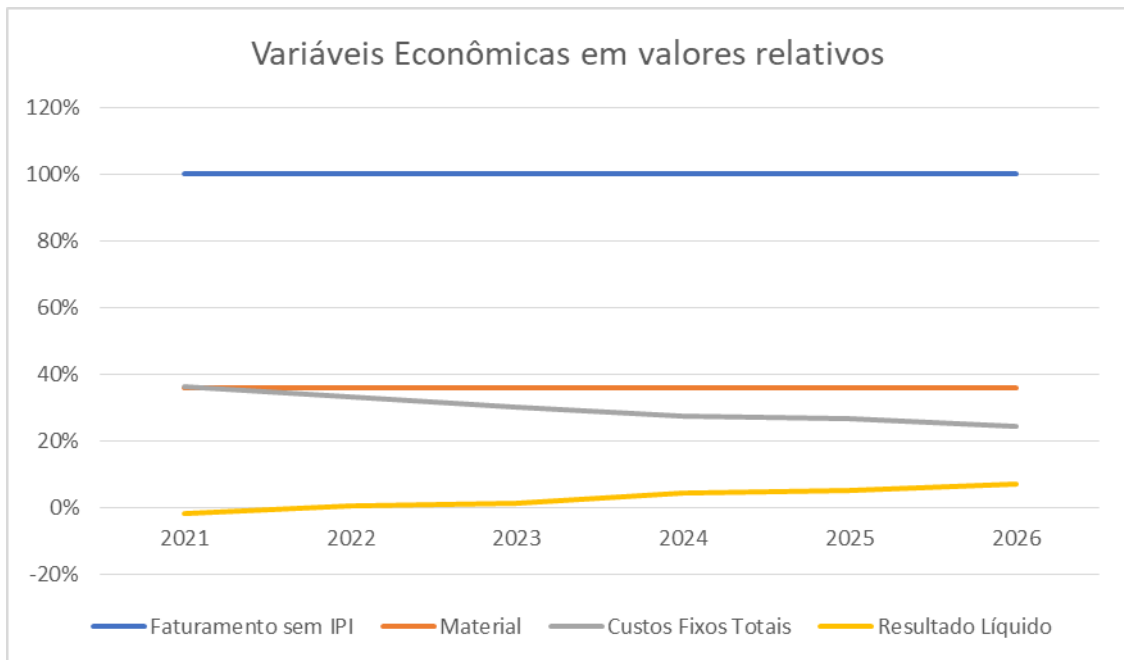


Despesas	1.150.000,00	<b>1,44</b>
<b>Somatório dos Custos Fixos e Variáveis</b>	<b>57.116.718,11</b>	<b>71,40</b>
<b>Resultado Líquido Operacional</b>	<b>7.195.281,89</b>	<b>8,99</b>

**Considerações:** o imposto de renda está previsto um desconto de 33% referente aos prejuízos passados, e foi transformado em percentual sobre o faturamento. Pois trabalhamos sempre com o conceito econômico de lucro líquido sobre o preço de venda.

### 3.6. Projeções de faturamento e resultados para os próximos 5 anos sob o ângulo gráfico





## PARTE VI - MEIOS DE RECUPERAÇÃO

### 6.1. Objetivo do Plano

Este Plano tem o objetivo de permitir ao NOVA PACK superar sua crise econômico-financeira e atender aos interesses dos Credores, estabelecendo a fonte de recursos e um cronograma de pagamento.

### 6.2. Síntese das Medidas de Recuperação

O Plano prevê a recuperação da NOVA PACK por meio de:

- Reestruturação das operações, com conseqüente redução dos custos, focados em obtenção de margem operacional positiva e com aumento do controle operacional e de custos;
  - Busca de novas oportunidades de negócios e formação de parcerias estratégicas com fornecedores e clientes.
  - Renegociação com os Credores da NOVA PACK de forma a reduzir o impacto mensal no fluxo de caixa, alongar o perfil da dívida, mediante alterações nas condições originais, notadamente, prazos, custo financeiro e reposição do crédito;
  - Venda de ativos da NOVA PACK que são prescindíveis ao pleno funcionamento das empresas.

### **6.3. Viabilidade Econômica do Plano**

Este plano foi elaborado de acordo com os melhores preceitos administrativos e contábeis. Prevê a liquidação do endividamento a NOVA PACK, ainda que parcial (ou seja, mediante a concessão de desconto), a fim de possibilitar aos Credores o recebimento dos seus haveres de forma mais vantajosa do que ocorreria em eventual hipótese de falência e consequente liquidação dos ativos da NOVA PACK.

#### **6.3.1. Premissas utilizadas na elaboração da Projeção do Fluxo de Caixa**

As principais premissas levadas em consideração na elaboração da Projeção do Fluxo de Caixa para o período de 2021 até 2026 são as seguintes:

- A base de dados contábeis utilizada foram as constantes no Balancete e Demonstração de Resultado do Exercício de 31.10.2020;
- Foi projetado um crescimento real de 10% e uma inflação de 5%;
- Os valores constantes na Projeção do Fluxo de Caixa para o período estão registrados no VALOR FUTURO;
- As despesas com Custo do Produto Vendido, Gastos Gerais de Fabricação, Despesas Administrativas, Despesas de Comercialização, Impostos sobre as Vendas e demais itens guardam a exata proporção destes itens em relação ao Faturamento sem IPI observado em 2020 e 2021;
- O levantamento dos tributos federais e estaduais foi obtido considerando o saldo contabilizado pelas empresas no balancete de 30.06.2020.

### **6.4. Observância da Capacidade de Pagamento**

O pagamento dos créditos estabelecido no Plano observa o fluxo de caixa da NOVA PACK, conforme previsto na Projeção do Fluxo de Caixa a valor Futuro e está em consonância com a sua capacidade de pagamento.

Abaixo seguem demonstradas as melhores estimativas sustentáveis e razoáveis de projeções da geração de caixa da empresa, que será destinada ao pagamento dos credores de todas as Classes (I, II, III, e IV), conforme disposto no presente Plano de Recuperação Judicial, para o período compreendido entre 2021 2040:

ANOS	2021	2022	2023	2024	2025
SALDO INICIAL DE CAIXA	0	-1.334.000	-1.628.000	3.148.400	7.897.274
GERAÇÃO DE CAIXA	-684.000	930.000	5.825.840	6.131.280	7.531.980
AMORTIZAÇÕES ICMS	400.000	424.000	449.440	476.406	504.991
INV. MÁQUINAS E EQUIP.	250.000	800.000	600.000	600.000	700.000
PGTOS TRABALHISTAS				306.000	306.000
PGTOS QUIROGRAFÁRIO					280.000
PGTOS ME EPP					32.000
PGTOS IMP. FEDERAIS					6.500.000
SALDO FINAL DE CAIXA	-1.334.000	-1.628.000	3.148.400	7.897.274	7.106.263

ANOS	2026	2027	2028	2029	2030
SALDO INICIAL DE CAIXA	7.106.263	5.868.043	4.549.212	3.472.581	2.683.102
GERAÇÃO DE CAIXA	6.999.070	7.698.977	8.468.875	9.315.762	10.247.338
AMORTIZAÇÕES ICMS	535.290	867.408	919.452	974.619	1.033.096
INV. MÁQUINAS E EQUIP.	500.000	535.000	572.450	612.522	655.398
PGTOS TRABALHISTAS					
PGTOS QUIROGRAFÁRIO	280.000	280.000	280.000	280.000	280.000
PGTOS ME EPP	32.000	32.000	32.000	32.000	32.000
PGTOS IMP. FEDERAIS	6.890.000	7.303.400	7.741.604	8.206.100	8.698.466
SALDO FINAL DE CAIXA	5.868.043	4.549.212	3.472.581	2.683.102	2.231.479

ANOS	2031	2032	2033	2034	2035
SALDO INICIAL DE CAIXA	2.231.479	1.867.399	1.602.828	1.450.921	1.426.124
GERAÇÃO DE CAIXA	10.964.652	11.732.178	12.553.430	13.432.170	14.372.422
AMORTIZAÇÕES ICMS	1.095.082	1.160.787	1.230.434	1.304.260	1.382.516
INV. MÁQUINAS E EQUIP.	701.276	750.365	802.891	859.093	919.230
PGTOS TRABALHISTAS					
PGTOS QUIROGRAFÁRIO	280.000	280.000	280.000	280.000	280.000
PGTOS ME EPP	32.000	32.000	32.000	32.000	32.000
PGTOS IMP. FEDERAIS	9.220.374	9.773.597	10.360.012	10.981.613	11.640.510
SALDO FINAL DE CAIXA	1.867.399	1.602.828	1.450.921	1.426.124	1.544.291

ANOS	2036	2037	2038	2039	2040
SALDO INICIAL DE CAIXA	1.544.291	1.822.799	2.280.687	2.938.794	3.819.915
GERAÇÃO DE CAIXA	15.378.492	16.454.986	17.606.835	18.839.314	20.158.066
AMORTIZAÇÕES ICMS	1.465.467	1.553.395	1.646.599	1.745.395	1.850.118
INV. MÁQUINAS E EQUIP.	983.576	1.052.426	1.126.096	1.204.923	1.289.267
PGTOS TRABALHISTAS					
PGTOS QUIROGRAFÁRIO	280.000	280.000	280.000	280.000	0

<b>PGTOS ME EPP</b>	32.000	32.000	32.000	32.000	0
<b>PGTOS IMP. FEDERAIS</b>	12.338.941	13.079.277	13.864.034	14.695.876	15.577.628
<b>SALDO FINAL DE CAIXA</b>	1.822.799	2.280.687	2.938.794	3.819.915	5.260.967

É sabido que sem melhorias e novos equipamentos se fazem necessários. Não apenas diante do desgaste das máquinas mas como seu obsolescimento bem como a necessidade de melhoramentos de produtividade.

## **PARTE VII - PAGAMENTO DOS CREDORES**

### **Disposições Gerais**

#### **7.1. Novação**

Todos os créditos são renovados por este Plano e seus respectivos anexos. Mediante a referida novação, todas as obrigações, índices financeiros, hipóteses de vencimento antecipado, multas, bem como outras que sejam incompatíveis com as condições deste Plano de seus respectivos anexos deixarão de ser aplicáveis.

#### **7.2. Forma de Pagamento**

Os valores devidos aos Credores, nos termos deste Plano, serão pagos por meio de transferência direta de recursos à conta bancária do credor, por meio de Documento de Ordem de Crédito – DOC, de Transferência Eletrônica Disponível – TED ou PIX.

Os credores devem informar a NOVA PACK suas respectivas contas bancárias para os pagamentos por meio de DOC, TED e PIX. Os pagamentos que não forem realizados em razão exclusiva dos Credores não terem informado suas contas bancárias não serão considerados como descumprimento do Plano. Não haverá incidência de juros ou encargos moratórios se os pagamentos não tiverem sido realizados em razão de os Credores não terem informado tempestivamente suas contas bancárias.

#### **7.3. Data do Pagamento**

Na hipótese de qualquer pagamento ou obrigação prevista no Plano estar prevista para ser realizada ou satisfeita em um dia que não seja considerado Dia Útil, o referido pagamento ou obrigação deverá ser realizado ou satisfeita, conforme o caso, no dia útil seguinte.

#### **7.4. Valores**

Os valores considerados para o pagamento dos créditos serão os constantes da Lista de Credores apresentada pela Administração Judicial e de suas modificações judiciais eventualmente subsequentes. Sobre esses valores não incidirão juros e nem correção monetária, salvo previsão em contrário no Plano.

#### **7.5. Quitação**

Os pagamentos realizados na forma estabelecida neste Plano acarretarão a quitação plena, irrevogável e irretroatável, de todos os Créditos de qualquer tipo e natureza contra a NOVA PACK, inclusive juros, correção monetária, penalidades, multas e indenizações. Com a ocorrência da quitação, os Credores serão considerados como tendo quitados, liberado e/ou renunciado a todos os Créditos, e não mais poderão reclamá-los, contra a NOVA PACK seus sócios-diretores, representantes, sucessores e cessionários.

30

---

#### **7.6. Início dos Pagamentos**

O termo inicial para contagem dos prazos de pagamento dos Créditos terá início a partir do trânsito em julgado da decisão de aprovação do Plano de Recuperação Judicial - PRJ, bem como terão início a partir desta mesma data, os períodos de carência estabelecidos nas cláusulas seguintes.

#### **7.7. Credores Trabalhistas**

Os Créditos Trabalhistas e/ou Equiparados na relação de Credores serão pagos conforme mencionado abaixo. Ressalta-se que havendo inclusão de algum Credor Trabalhista e/ou Equiparado, ainda não habilitado e/ou não tendo a sua liquidez definitiva no momento do trânsito em julgado da decisão de aprovação do Plano de Recuperação Judicial – PRJ, a qualquer tempo, estes créditos terão as mesmas condições de pagamento previstas para os Credores habilitados, se o trânsito em julgado da decisão judicial determinar a inclusão do Crédito Trabalhista na lista de Credores.

- (i) Pagamento de 100 % (cem por cento) do crédito inscrito nesta condição;
- (ii) Não haverá incidência de encargos;
- (iii) Amortização em até 24 meses a contar do trânsito em julgado da

decisão de Aprovação do Plano de Recuperação Judicial;

(iv) Os credores habilitados deverão informar à empresa os dados bancários para possibilitar o crédito tempestivo de seus haveres. Os pagamentos que não forem realizados em razão exclusiva dos Credores não terem informados suas contas bancárias não serão considerados como descumprimento do Plano. Não haverá incidência de juros ou encargos moratórios se os pagamentos não tiverem sido realizados em razão de os Credores não terem informado tempestivamente suas contas bancárias.

Remuneração: Taxa Referencial (TR), a contar do trânsito em julgado da decisão que homologar a aprovação do plano de recuperação judicial até a data do respectivo pagamento. O pagamento do valor apurado a título de remuneração se dará conjuntamente com a última parcela prevista neste plano. Não haverá remuneração sobre o valor apurado a título de remuneração da data de apuração até o pagamento.

## **7.8. Credores Quirografários**

Para a Classe dos Credores Quirografários (Classe III), independentemente do valor total dos créditos habilitados na presente Recuperação Judicial, a Recuperanda destinará o valor líquido e certo em moeda nacional (Reais), nas seguintes condições:

(i) Pagamento de 100 % (cem por cento) dos créditos inscritos nesta condição;

(ii) Prazo de carência: O pagamento das parcelas devidas iniciará 90 dias após a liquidação dos pagamentos devidos à Classe “Credores Trabalhistas”, a contar do trânsito em julgado da decisão de aprovação do Plano de Recuperação Judicial – PRJ, para o início dos pagamentos do principal e encargos;

(iii) O valor a ser pago será amortizado no prazo de 15 (quinze) anos, contados do término do período de carência.

(iv) Amortizações em, no máximo, 180 (cento e oitenta) parcelas mensais, após o período de carência. As parcelas serão pagas no dia 20 (vinte) de cada mês;

Remuneração: Taxa Referencial (TR), a contar do trânsito em julgado da decisão que homologar a aprovação do plano de recuperação judicial até a data do respectivo pagamento. O pagamento do valor apurado a título de remuneração se dará conjuntamente com a última parcela prevista neste plano. Não haverá remuneração sobre o valor apurado a título de remuneração da data de apuração até o pagamento.

No caso de antecipação do pagamento das parcelas avençadas,

poderá haver a amortização antecipada das parcelas vincendas com deságio de 1% ao mês, limitado ao máximo de 75% do valor do crédito, considerando-se para contagem do prazo a data prevista para o vencimento da última parcela.

### **7.9. Credores Micro, Pequenas e Médias Empresas**

Para a Classe dos Credores MP – EPP (Classe IV), independentemente do valor total dos créditos habilitados na presente Recuperação Judicial, a Recuperanda destinará o valor líquido e certo em moeda nacional (Reais), nas seguintes condições:

- (i) Pagamento de 100 % (cem por cento) dos créditos inscritos nesta condição;
- (ii) Prazo de carência: O pagamento das parcelas devidas iniciará no  
mês imediatamente seguinte à liquidação dos pagamentos devidos à Classe “Credores Trabalhistas”, após contar do trânsito em julgado da decisão de aprovação do Plano de Recuperação Judicial – PRJ, para o início dos pagamentos do principal e encargos;
- (iii) O valor a ser pago será amortizado no prazo de 15 (quinze) anos, cotados do término do período de carência.
- (iv) Amortizações em, no máximo 180 (cento e oitenta) parcelas, após o período de carência. As parcelas serão pagas no dia 20 (vinte) de cada mês;

Remuneração: Taxa Referencial (TR), a contar do trânsito em julgado da decisão que homologar a aprovação do plano de recuperação judicial até a data do respectivo pagamento. O pagamento do valor apurado a título de remuneração se dará conjuntamente com a última parcela prevista neste plano. Não haverá remuneração sobre o valor apurado a título de remuneração da data de apuração até o pagamento.

No caso de antecipação do pagamento das parcelas avençadas, poderá haver a amortização antecipada das parcelas vincendas com deságio de 1% ao mês, limitado ao máximo de 75% do valor do crédito, considerando-se para contagem do prazo a data prevista para o vencimento da última parcela.

### **7.10. Alienação de bens**

Os imobilizados como terrenos, máquinas e veículos bem como bens que não fazem parte do processo produtivo da empresa poderão ser alienados, vendidos ou transferidos para alavancar a situação financeira da



empresa.

### **7.11 Outras alternativas de Recuperação da Empresa**

A Recuperanda, a contar do trânsito em julgado da decisão de aprovação do Plano de Recuperação Judicial – PRJ, poderá buscar alternativas para a Recuperação da Empresa, que são descritas abaixo, desde que, os eventuais investidores ou novos controladores aceitem de caráter irrevogável e irretratável assumir o cumprimento integral deste Plano. As alternativas são as seguintes:

- Alienação Total da Empresa. As propostas, caso sejam efetivadas, serão analisadas e poderão ser efetivadas, desde que sejam assegurados os termos do presente Plano de Recuperação Judicial.

## **8. OUTRAS DISPOSIÇÕES**

O presente Plano de Recuperação Judicial opera a novação de todos os créditos a ele sujeitos, nos termos do art. 59 da LRE, obrigando o devedor e todos os credores a ele sujeitos, sem prejuízo das garantias.

33

---

### **8.1 Contratos Existentes**

Na hipótese de conflito entre as disposições deste Plano e as obrigações previstas nos contratos celebrados com qualquer Credor anteriormente à data de Publicação do Deferimento, o Plano prevalecerá, observado o disposto do art. 61, §§1º e 2º da Lei de Recuperação Judicial.

### **8.2 Anexos**

Todos os Anexos a este Plano são a ele incorporados e constituem parte integrante do Plano.

- Laudo de Avaliação do Valor dos Bens Imobiliários.
- Laudo de Avaliação de Viabilidade Econômico-Financeira;

### **8.3 Encerramento da Recuperação Judicial**

Cumpridas as obrigações previstas no Plano que se vencerem até 2 (dois) anos depois do trânsito em julgado da decisão de aprovação do Plano de Recuperação Judicial – PRJ, o juízo decretará por sentença o

encerramento da Recuperação Judicial, nos termos do art. 63 da Lei de Recuperação Judicial.

#### **8.4 Comunicações**

Todas as notificações, requerimentos, pedidos e outras comunicações a Quiditá, requeridas ou permitidas neste Plano, para serem eficazes, devem ser feitas por escrito e serão consideradas realizadas quando enviadas por correspondência registrada, com aviso de recebimento, ou por *courrier*, e efetivamente entregues. Todas as comunicações devem ser endereçadas da seguinte forma:

**NOVA PACK PRODUTOS PLÁSTICOS EIRELI.;**  
Bento Gonçalves – RS;  
Rua Arlindo Franklin Barbosa, nº 2074  
Bairro São Roque;  
CEP. 95.700-000.

**Administrador Judicial:**  
**VON SALTIEL ADVOCACIA & CONSULTORIA EMPRESARIAL**  
Avenida Ipiranga, 40 | 1308 Trend Offices  
Praia de Belas, Porto Alegre/RS,  
CEP 90160-091  
51 3414.6760  
**e-mail: [atendimento@vonsaltiel.com.br](mailto:atendimento@vonsaltiel.com.br)**  
**site: [www.vonsaltiel.com.br](http://www.vonsaltiel.com.br).**

**Escritório de Advocacia:**  
**BARONI BASSOTTO & VARGAS ADVOGADOS ASSOCIADOS**  
Rua Sarmento Leite, nº 1226 - Bairro Exposição;  
Caxias do Sul – RS  
CEP 95.084-000

#### **8.5 Alteração no quadro de cotistas.**

Será permitido o ingresso, saída e alteração do quadro de composição do capital social das empresas grupo, seja por ingresso de investidores externos, seja por aquisição/cessão/troca ou outra forma encontrada entre os atuais cotistas, sempre que de comum e manifestação formal acordo entre os detentores do capital da Nova Pack, desde que não contrariados os direitos dos Credores constantes do Plano de Negócios, aprovados na Assembléia de Credores e homologado pelo Juízo competente.

## 8.6 Lei Aplicável

Os direitos, deveres e obrigações decorrentes deste Plano deverão ser regidos, interpretados e executados de acordo com as leis vigentes na República Federativa do Brasil.

## 8.7 Eleição de Foro

Todas as controvérsias ou disputas que surgirem ou estiverem relacionadas a este Plano e as Créditos serão resolvidas (I) pelo Juízo da Recuperação, até o encerramento do processo de recuperação judicial; e (II) pelo Foro da Comarca de Bento Gonçalves, Estado do Rio Grande do Sul, com a expressa renúncia de qualquer outro por mais privilegiado que seja.

## **9. Bens Passíveis de Alienação para Viabilizar a Recuperação da Empresa:**

A Recuperanda poderá oferecer ao mercado os imóveis e veículos relacionados e precificados no Laudo de Avaliação de Bens e Ativos, considerando o valor estimado na data em que houver eventual necessidade de alienação dos mesmos, mediante realização de Laudo atualizado.

Em caso de efetivação de venda de qualquer um dos ativos, os valores líquidos obtidos serão destinados nas seguintes proporções:

- Equivalente a 30% (trinta por cento) do valor líquido total da venda será destinado à ANTECIPAÇÃO DE VALORES AOS CREDORES DA RECUPERAÇÃO JUDICIAL, caso já tenha ocorrido a aprovação do PRJ;

- Equivalente a 30% (trinta por cento) do valor líquido total da venda será destinado ao REFORÇO do Fluxo de Caixa da Recuperanda; e

- Equivalente a 40% (quarenta por cento) do valor líquido total da venda será destinado ao pagamento das PENHORAS eventualmente existentes sobre o bem.

Assim, propõe a Recuperanda, aos seus credores a possibilidade de alienação dos bens móveis e imóveis, sendo que a avaliação dos mesmos será providenciada de forma atualizada quando da efetiva venda, bem como a forma pela qual a mesma poderá ocorrer.

Falando-se em venda de bens, quer móveis ou imóveis, pretende a Recuperanda, num primeiro momento, buscar a alienação privada, isto é, pretende tentar a venda de seus ativos diretamente a terceiros.

Embora a tentativa de alienação privada, destaca a Recuperanda que a venda não será realizada sem que ocorra autorização judicial, isto é, este Juízo, bem como o Administrador Judicial serão informados e instados a manifestarem-se sobre a venda de qualquer bem, sendo que ainda serão instados a manifestarem-se sobre a forma de recebimento e o destino dos valores.

Alternativamente, se no fim do prazo de carência para o início dos pagamentos acordados, a venda privada não tiver sido realizada e a Recuperanda não tiver condições de honrar os débitos, a venda poderá ocorrer através de alienação judicial, sendo que, para tanto, será nomeado leiloeiro de confiança deste Juízo, do Administrador Judicial e da Recuperanda, sendo que o mesmo irá atuar na busca de possíveis interessados na compra dos bens.

Os valores obtidos com a alienação serão utilizados para continuidade das atividades da Recuperanda e pagamento de seus credores, sempre sob a supervisão do Administrador Judicial a utilização dos recursos obtidos com possíveis alienações.

A alienação dos bens, conforme acima explanado, deverá atender o valor mínimo de avaliação, respeitados os preceitos da LFRE, especialmente as regras do seu artigo 60, sendo que ofertas realizadas abaixo do valor de avaliação deverão ser aprovadas pelo Comitê de Credores, constituído na forma do art. 26 da Lei 11.101/05.

Ressalta a Recuperanda que, devido ao endividamento e as incertezas de mercado, bem como a incerteza em relação a situação sanitária, poderá solicitar ao Juízo a venda dos bens, quer parcial, quer total, ainda durante o tramite da presente Recuperação Judicial.

Assim, destaca a Recuperanda que a venda poderá ocorrer no tramite do processo, não sendo necessária a aprovação do presente Plano de Recuperação Judicial.

Mas, destaca-se, novamente, sempre com autorização judicial.

## **12. CONSIDERAÇÕES FINAIS**

Caso ocorra a concordância dos credores com o presente Plano de Recuperação será viabilizada a efetiva recuperação do negócio, mantidos os empregos hoje gerados e pagamento de todos os credores.

Caxias do Sul – RS, 03 de agosto de 2021.

**Claudio Eduardo Bassotto**  
**OAB/RS nº 84.647**

**Ivanor Luiz Arioli**  
**CPF nº 254.958.790-15**

**Ricardo Baroni Susin**  
**OAB/RS 56.864**

# **LAUDO DE VIABILIDADE ECONOMICO-FINANCEIRA**

**Parecer Técnico sobre a Viabilidade Economico-Financeira do Plano de  
Recuperação Judicial da Empresa**

**NOVA PACK FABRICAÇÃO DE PRODUTOS PLÁSTICOS EIRELI LTDA**

**CNPJ nº 06.133.155.0001/82**

**Recuperação Judicial nº 500.33.63.98.2021.82.10.005**

**1ª Vara Cível da Comarca de Bento Gonçalves – RS**

Nos termos do Art. 53, inciso  
III da Lei 11.105/2005 "Lei de  
Recuperação de Empresa"

Este documento é de uso  
Exclusivo da Administração da Nova Pack  
Eireli, para fins de apresentação nos  
Autos do Processo de Recuperação  
Judicial

**Bento Gonçalves, 23 de julho de 2021.**



## LAUDO DE VIABILIDADE ECONÔMICA

NOVA PACK FABRICAÇÃO DE PRODUTOS PLÁSTICOS EIRELI  
CNPJ nº 06.133.155/0001-82

Recuperação Judicial nº 00.33.63.98.2021.82.10.005

1ª Vara Cível da Comarca de Bento Gonçalves – RS

O presente Laudo de análise econômico financeira tem por objetivo a emissão de parecer técnico sobre a viabilidade econômico financeiro do Plano de Recuperação Judicial a ser apresentado pela empresa NOVA PACK FABRICAÇÃO DE PRODUTOS PLÁSTICOS EIRELI, CNPJ 06.133.155/0001-82 doravante denominada NOVA PACK.

O seu conteúdo está disposto em **06 (seis)** páginas.

O escopo e abrangência deste Laudo foram avaliados dentro das premissas e projeções apresentadas pela Administração da empresa, pelo período previsto no Plano de Recuperação Judicial de até 15 (QUINZE) anos.

Não são objetivos deste Laudo:

- 1) Efetuar qualquer trabalho com intuito de auditoria interna ou externa sobre as Demonstrações Financeiras da Recuperanda, apresentadas pela Administração para elaboração deste Laudo. Partindo-se do pressuposto que as mesmas, nas melhores práticas contábeis e nas responsabilidades previstas em Lei por seus Administradores, representam a efetiva situação Patrimonial e de valor ajustado de seus ativos e passivos na data de emissão deste parecer;
- 2) Avaliar se as medidas apontadas no Plano de Recuperação Judicial, no que se refere a valores e condições propostas para quitação, mesmos que parcial dos débitos, são justas ou recomendáveis aos Credores;
- 3) Recomendar, sugerir, induzir qualquer credor na decisão do seu voto em Assembleia Geral de Credores.

O presente Laudo atendo ao disposto no art. 53, III da Lei 11.101 – Lei de Recuperação de Empresas – LRE e está composto dos seguintes capítulos:

1. Fontes de informação e dados utilizados;
2. Considerações iniciais;
3. Análise dos meios de Recuperação;
4. Conclusão.



## 1. FONTES DE INFORMAÇÃO E DADOS UTILIZADOS:

Para análise e emissão de parecer técnico através deste Laudo, foram utilizadas as seguintes fontes de informação e dados:

- a) Plano de Recuperação Judicial da empresa NOVA PACK FABRICAÇÃO DE PRODUTOS PLÁSTICOS EIRELI, CNPJ 06.133.155/0001-82 – Plano elaborado por seus Administradores e Gestores, com apoio de seus consultores independentes e assessores jurídicos, incluindo:
  - (I) Planilhas e relatórios de suporte a elaboração do Plano;
  - (II) Demonstrativo de Resultado e Fluxo de Caixa Projetado dos anos de 2022 até 2032;
  - (III) Planilha e resumos dos contratos e obrigações bancárias;
  - (IV) Quadro resumo com as garantias previstas nos contratos financeiros;
  - (V) Quadro Geral de Credores, sujeito a eventuais alterações de créditos, conforme previsto na Lei de Recuperação de Empresas.
- b) Demonstrativos contábeis (Balanço Patrimonial e Demonstrativo de Resultado do Exercício) dos períodos findos em 31 de dezembro de 2018, 31 de dezembro de 2019 e 31 de dezembro de 2020, anexados aos autos do Processo de Recuperação Judicial;
- c) Entrevistas com sócios, administradores e gestores da empresa, bem como seus assessores jurídicos;
- d) Laudo de avaliação de bens e ativos.

## 2. CONSIDERAÇÕES INICIAIS

Para elaboração e emissão das considerações técnicas, foram analisadas todas as informações e medidas a serem adotadas pela NOVA PACK, de acordo com o seu Plano de Recuperação Judicial (Plano) disponibilizadas até a data de emissão deste Laudo.

### 2.1. Análise das Premissas Técnicas:

As premissas internas previstas e assumidas para fins de projeção de resultado e de fluxo de caixa para o período em análise são coerentes e factíveis, sendo que as principais considerações sobre os dados analisados são: A projeção do Fluxo de Caixa para o período de 15 (QUINZE) anos foi realizada considerando os dados a VALOR PRESENTE, isto é, sem considerar qualquer tipo de correção que possa vir a ocorrer no futuro;

- A NOVA PACK projeta o faturamento sem considerar eventuais evoluções, coerente com o quadro econômico financeiro, com leve crescimento estimado no País.



- Foram considerados balancetes de 2018, 2019, 2020 e Junho 2021 para efetuar a presente projeção.
- A amortização dos impostos a pagar foram projetados no fluxo de caixa considerando as tratativas e andamento com as Procuradorias da Fazenda Federal e Estadual perfaz 87,54% da geração de caixa líquido.
- Os tributo Estaduais perfazem aproximadamente R\$ 24.289.210,99. Ou, 21,21%.
- As dívidas previdenciárias perfazem aproximadamente R\$ 8.619.954,93. Ou, 7,53%.
- Os tributos federais perfazem aproximadamente R\$ 81.606.000,00. Ou, 71,26%.

As premissas são conservadoras.

Em linha com o objetivo de otimizar os resultados, a NOVA PACK já vinha realinhando os seus custos fixos e revisando todos os custos variáveis. Os resultados positivos já puderam ser percebidos nos números do primeiro semestre de 2021.

O presente estudo de viabilidade econômico financeira se fundamentou na análise dos resultados projetados e contem estimativas que envolvem riscos e incertezas quanto a sua efetivação. O negócio da NOVA PACK sofre influencias de ordem macroeconômicas, como a variação cambial, inflação e custo básico do dinheiro no Brasil, além de ser intensamente pressionado pela empregabilidade, renda e capacidade de consumo das famílias.

## **2.2. Análise das principais alternativas que constituem a estratégia de Recuperação da NOVA PACK, que são:**

- a) Alongamento do perfil da dívida, descongestionando o fluxo de caixa de curto prazo e distribuindo as obrigações ao longo do tempo;
- b) Repactuação do custo financeiro para um patamar que exigirá esforço, mas não comprometerá a execução dos compromissos assumidos através do Plano de Recuperação Judicial proposto;
- c) Continuidade do processo de criação de novos produtos e mercados, adequados à capacidade produtiva instalada, que agreguem margem de contribuição positiva aos resultados organizacionais para auxiliar no cumprimento do Plano;
- d) Contínua e permanente revisão dos custos operacionais e administrativos, em especial a análise de risco de novos clientes, com o intuito de qualificar a geração de caixa e, por conseqüência, a sua capacidade de pagamento para honrar os compromissos assumidos e cumprir seu mister e colaborar com o desenvolvimento comunitário em todas as formas;

e) Venda de ativos que não são essenciais ao desenvolvimento das atividades da NOVA PACK;

f) Alienação da empresa, caso apresente-se interessado, mantidas as premissas estabelecidas no Plano de Recuperação Judicial de forma a preservar os acordos firmados com os credores das diversas classes;

g) Parcelamento dos tributos federais e estaduais, com alongamento do perfil da dívida e desoneração do fluxo de caixa de curto e médio prazo.

### 3. ANÁLISE DOS MEIOS DE RECUPERAÇÃO

O Plano prevê como principais meios de recuperação as seguintes medidas:

3.1. **Alongamento do perfil da dívida:** o Plano prevê a repactuação dos débitos contraídos e apontados no Plano de Recuperação Judicial. A novação dos créditos prevê maiores prazos de pagamento, rebate do valor total devido caso haja disponibilidade para antecipação ao cronograma proposto e incidência de encargos financeiros adequados ao momento de redução extrema da capacidade de pagamento das empresas da Quiditá.

3.2. **Alienação total da empresa** – o Plano prevê a possibilidade de alteração do controle societário, mediante a alienação total da empresa, como uma possibilidade a ser exercida, quando e se interessados manifestarem-se. Saliente-se a necessidade de estabelecer a “Valuation” da NOVA PACK de acordo com técnicas de avaliação de ativos como o Fluxo de Caixa Descontado, para a obtenção de preço justo em caso de venda.

#### 3.3. Reestruturação administrativo financeiro:

3.3.1 Qualificação permanente e desenvolvimento de novos produtos, comercial e de compras, de forma a manter e elevar a dinâmica na evolução de negócios, sem comprometer a geração de margem operacional positiva, exigindo a total integração entre Produção-Compras-Vendas- Finanças.

3.3.2 Revisão e renegociação permanente de todos os custos operacionais fixos e variáveis, de forma a compatibilizar a geração de caixa com as necessidades assumidas pela NOVA PACK no Plano de Recuperação Judicial.

3.4. **Parcelamento de tributos federais e estaduais** projetados são decorrentes de capacidade de pagamento demonstrada na Projeção do Fluxo de Caixa do período da Recuperação Judicial. Estão dependentes de acordos a serem formalizados com as Procuradorias Fazendárias competentes. Na aceitação em definitivo, os parcelamentos produzirão um efeito positivo no fluxo de caixa da NOVA PACK a conseqüente desoneração da empresa das ações empreendidas pelas Fazendas Federal e Estadual para a solução dos débitos.



A gestão organizacional, então, poderá concentrar a capacidade empresarial na evolução quantitativa e qualitativa dos números da NOVA PACK. Fator fundamental para a completa recuperação da empresa, inclusive tributária, uma vez que mantidas as condições atuais os impostos a pagar são de difícil solução ao longo do tempo.

**3.5. Venda de bens móveis, máquinas e equipamentos** não essenciais às atividades da NOVA PACK, com o objetivo de suprir a necessidade de geração de caixa minimizando os custos financeiros que impactam os resultados organizacionais, além de fortalecer o intuito de cumprir com os compromissos assumidos em Assembléia Geral de Credores a ser designada no processo de Recuperação Judicial.

#### 4. CONCLUSÃO

Assumindo-se que:

I) As informações disponibilizadas são de total responsabilidade de seus Administradores e Gestores, estão completas, são as mais precisas possíveis e que as premissas assumidas são coerentes e adequadas;

II) As projeções de alongamento e parcelamento da dívida de acordo com as condições de novação propostas para cada Classe de Credores estão adequadas ao fluxo de caixa projetado para a capacidade de operação da empresa;


III) Que não existem, até o momento, valores relevantes exigidos de Créditos Extraconcursais que possam onerar o fluxo de caixa projetados, bem como a execução das suas garantias que venham a indisponibilizar ativos essenciais para a execução do Plano;

IV) Que será necessária a atribuição de valor compatível à realidade da empresa em caso de alienação a interessados;

V) O empenho e a qualificação dos Administradores, Gestores, Colaboradores, bem como a implementação de todas as medidas previstas no Plano de Recuperação Judicial, sejam adequadas ao cumprimento das ações propostas no Plano;

VI) A projeção de Fluxo de Caixa Livre positiva verificada no período pode ser alterada caso as tratativas com as Procuradorias da Fazenda Nacional e da Fazenda Estadual não confirmem as premissas estabelecidas para esta projeção de Caixa.

É meu parecer que o Plano de Recuperação Judicial – PRJ, apresentado pela NOVA PACK, demonstra viabilidade econômico financeira, pois a análise das informações apresentadas, a constatação de coerência nos demonstrativos financeiros de 31 de dezembro de 2020, e as projeções financeiras e da real possibilidade de pagamento aos credores conforme proposto, sugerem que este Plano é factível e viável sob o aspecto econômico, financeiro e das condições atuais do mercado.



Garziera Planejamento  
Assessoria e Consultoria Ltda.  
CNPJ: 04.170.754/0001-40  
Angelo Antonio Garziera

Codigo bem	Descricao bem	Qtde	Aquisicao	Local	Deprec	V.O.Moeda	-(D.A)Moeda	Resid.Moeda
Serie/NF	Fornecedor	Baixa	Valor aquisicao	V.O.C/V. Justo	-(D.A)Valor	Resid.Vlr		
-----								
Grupo: 1.3.2.001	VEICULOS PRODUCAO							
-----								
Local	606							
VEI.000001.	MERCEDES BENZ BRANCO PLACA IJ W4139	1,00	09/05/07 . . .	20,00%	80.849,523350	80.849,523350	0,000000	
/ 163624	0 MECASUL AUTO MECANICA		00/00/00	67.000,00	67.000,00	67.000,00	0,00	
-----								
VEI.000002.	PARACHOQUE MOVEI PADRAO	1,00	24/05/07 . . .	20,00%	1.061,904187	1.061,904187	0,000000	
/ 4171	0 FURGOBENTO		00/00/00	880,00	880,00	880,00	0,00	
-----								
VEI.000003.	CAMINHAO FORD/CARGO 2422 E PLA CA KMW1099	1,00	22/02/10 . . .	20,00%	156.872,209485	156.872,209485	0,000000	
/ 0	0 DECLEOMAR SOSNOSKI		00/00/00	130.000,00	130.000,00	130.000,00	0,00	
-----								
VEI.000004.	CAMINHAO M.BENS/L 608 D PLACA IFR7227	1,00	12/09/12 . . .	20,00%	48.268,372149	48.268,372149	0,000000	
/ 0	0 MAURO ZANETTI		00/00/00	40.000,00	40.000,00	40.000,00	0,00	
-----								
VEI.000005.	FIAT/UNO MILLE PLACA IUL4355	1,00	29/05/13 . . .	20,00%	31.320,079643	31.320,079643	0,000000	
/ 0	0 109274 FCA FIAT CHRYSLER AUTOMOVEIS BRASIL LTDA		00/00/00	25.954,95	25.954,95	25.954,95	0,00	
-----								
VEI.000006.	FIAT/FIORINO PLACA INC2953	1,00	12/05/06 . . .	20,00%	36.042,934717	36.042,934717	0,000000	
/ 0	0 109274 FCA FIAT CHRYSLER AUTOMOVEIS BRASIL LTDA		00/00/00	29.868,78	29.868,78	29.868,78	0,00	
-----								
VEI.000007.	FIAT/PALIO FIRE PLACA IWM8318	1,00	09/04/15 . . .	20,00%	41.447,833957	41.447,833957	0,000000	
/ 0	0 109274 FCA FIAT CHRYSLER AUTOMOVEIS BRASIL LTDA		00/00/00	34.347,82	34.347,82	34.347,82	0,00	
-----								
VEI.000008.	FIAT/PALIO FIRE PLACA IWM8286	1,00	09/04/15 . . .	20,00%	41.447,833957	41.447,833957	0,000000	
/ 0	0 109274 FCA FIAT CHRYSLER AUTOMOVEIS BRASIL LTDA		00/00/00	34.347,82	34.347,82	34.347,82	0,00	
-----								
VEI.000009.	SR/GUERRA AG CS PLACA IQA2582	1,00	28/07/09 . . .	20,00%	64.558,947749	64.558,947749	0,000000	
/ 0	0 GUERRA S/A IMPLEMENTOS RODOVIARIOS		00/00/00	53.500,00	53.500,00	53.500,00	0,00	
-----								
VEI.000010.	CAMINHAO VW/8.150 PLACA IKI973 8	1,00	26/12/03 . . .	20,00%	21.577,169060	21.577,169060	0,000000	
/ 0	0 VOLKSWAGEN LEASING S/A		00/00/00	17.881,00	17.881,00	17.881,00	0,00	
-----								
VEI.000011.	CAMINHAO TRATOR M.BENZ/2540 S PLACA IPX3321	1,00	19/06/09 . . .	20,00%	352.359,116689	352.359,116689	0,000000	
/ 0	0 METROPOLITANA DE VEICULOS LTDA		00/00/00	292.000,00	292.000,00	292.000,00	0,00	
-----								
VEI.000012.	MERCEDES BENZ ATEGO 2426	1,00	22/08/07 . . .	20,00%	220.224,447930	220.224,447930	0,000000	
/ 393329	0 MERCEDES BENZ		00/00/00	182.500,00	182.500,00	182.500,00	0,00	
-----								

Codigo bem	Descricao bem	Qtde	Aquisicao	Local	Deprec	V.O.Moeda	-(D.A)Moeda	Resid.Moeda
Serie/NF	Fornecedor	Baixa	Valor aquisicao	V.O.C/V.	Justo	-(D.A)Valor	Resid.Vlr	
VEI.000013.	MERCEDES BENZ ATEGO 2426	1,00	30/10/08	. . .	20,00%	255.822,372390	255.822,372390	0,000000
		00/00/00	212.000,00			212.000,00	212.000,00	0,00
/ 15396	0 MERCEDES BENZ							
VEI.000014.	CARROCERIA ABERTA PARA CAMINHA	1,00	13/09/07	. . .	20,00%	14.710,993122	14.710,993122	0,000000
	O	00/00/00	12.191,00			12.191,00	12.191,00	0,00
/ 3656	0 CARROCERIAS CISLAGHI							
VEI.000015.	CARROCERIA ABERTA PARA CAMINHA	1,00	18/05/07	. . .	20,00%	8.557,982382	8.557,982382	0,000000
	O	00/00/00	7.092,00			7.092,00	7.092,00	0,00
/ 3525	0 CARROCERIAS CISLAGHI							
Total planta local						1.375.121,720767	*****	0,000000
						1.139.563,37	1.139.563,37	0,00
Total do grupo		15 Bem(ns) =>	1.139.563,37		1.375.121,720767	*****	0,000000	
						1.139.563,37	1.139.563,37	0,00
=====								
Grupo: 1.3.2.002	MOVEIS E UTENSILIOS							
-----								
Local	606							
MOV.000001.	ARMARIO A1 BP: ARGILA	1,00	09/03/12	. . .	10,00%	1.077,144926	1.005,335296	71,809630
		00/00/00	892,63			892,63	833,28	59,51
1 / 4556	0 COMPANHIA DE MOVEIS TRES S							
MOV.000002.	CIRCULADOR DE AR 40cm BRITANIA	1,00	15/03/12	. . .	10,00%	280,000000	238,029994	41,970006
		00/00/00	280,00			232,04	230,77	34,78
10 / 1664	0 BENOIT ELETRODOMESTICOS LTDA							
MOV.000003.	REP ZPM R100 TOUCH: BARRAS/BIO	1,00	07/08/13	. . .	10,00%	3.300,000000	2.607,930000	692,070000
		00/00/00	3.300,00			2.734,71	2.523,15	573,52
1 / 1532	0 CONTROLE SOLUCOES DIGITAIS LTDA.							
MOV.000004.	PORTA/ESCADA MARINHEIRO	1,00	21/09/15	. . .	10,00%	5.650,000000	3.265,479994	2.384,520006
		00/00/00	5.650,00			4.682,16	3.120,34	1.976,05
1 / 168	217212 METALURGICA ARTEFER LTDA							
MOV.000005.	SPLIT 12 KBTUS MAXIPLUS	2,00	19/04/16	. . .	10,00%	2.350,000000	1.222,549994	1.127,450006
		00/00/00	2.350,00			1.947,45	1.162,19	934,32
2 / 1897	67946 REFRIGERACAO SPEBILAR LTDA							
MOV.000006.	CAMERA VID8 1/3 DOMME 3,6 MM 1	1,00	03/01/17	. . .	10,00%	1.920,000000	862,990000	1.057,010000
	.3MP30MT 36 LEDAS	00/00/00	1.920,00			1.591,10	813,67	875,94
1 / 708	0 INOVARPROTEC SEGURANCA ELETRONICA LTDA							
MOV.000007.	GUILHOTINA PAPEL 300F	1,00	18/04/17	. . .	10,00%	1.570,000000	660,379994	909,620006
		00/00/00	1.570,00			1.301,06	620,00	753,80
1 / 10081	0 ACEDATA COM E ASSIST EQUIP P ESCRITORIO							
MOV.000008.	8 1 AR CONDICIONADO SPLIT 1200	1,00	28/02/13	. . .	10,00%	3.840,000000	576,000000	3.264,000000
	0 BTUS	00/00/00	3.840,00			3.182,21	477,36	2.704,88

Codigo bem	Descricao bem	Qtde	Aquisicao	Local	Deprec	V.O.Moeda	-(D.A)Moeda	Resid.Moeda
Serie/NF	Fornecedor	Baixa	Valor	aquisicao	V.O.C/V. Justo	-(D.A)Valor	Resid.Vlr	
/ 2	0 M.J.G TECNOLOGIA E SERVICOS EM INFORMATI							
MOV.000009.	9 1 AR CONDICIONADO SPLIT 1800	1,00	28/02/13	. . .	10,00%	1.860,000000	279,000000	1.581,000000
	0 BTUS		00/00/00		1.860,00	1.541,38	231,12	1.310,17
/ 2	0 M.J.G TECNOLOGIA E SERVICOS EM INFORMATI							
MOV.000010.	CACAMBAS ROLLON 6,50x2,40x2,40	1,00	13/11/12	. . .	10,00%	7.967,780000	6.772,617006	1.195,162994
	M		00/00/00		7.967,78	6.602,90	6.567,81	990,43
	890/1789302 276514 FUTURASUL METALURGICA LTDA.							
MOV.000011.	11 11 SPLIT 7000 BTUS REV CONS	1,00	05/11/14	. . .	10,00%	1.099,000000	731,449994	367,550006
	UL		00/00/00		1.099,00	910,74	703,22	304,59
/ 1086	0 LOJAS COLOMBO							
MOV.000012.	CACAMBAS ROLLON	1,00	13/11/12	. . .	10,00%	9.614,794256	8.332,821640	1.281,972616
			00/00/00		7.967,78	7.967,78	6.905,60	1.062,37
	890/1789361 276514 FUTURASUL METALURGICA LTDA.							
MOV.000013.	COND HI-WALL 09 CR ARTEL	1,00	12/05/11	. . .	10,00%	1.544,587909	1.544,587909	0,000000
			00/00/00		1.280,00	1.280,00	1.280,00	0,00
1 / 1547	0 ARTEL CLIMA							
MOV.000014.	COND HI-WALL 18 CR ARTEL	1,00	12/05/11	. . .	10,00%	2.654,760468	2.654,760468	0,000000
			00/00/00		2.200,00	2.200,00	2.200,00	0,00
1 / 1547	0 ARTEL CLIMA							
MOV.000015.	PAINEL, PAINEL DIVISORIO, PORT	4,00	12/11/20	. . .	10,00%	11.451,671292	763,444752	10.688,226540
	A		00/00/00		9.490,00	9.490,00	632,64	8.857,33
1 / 268	518955 RAO INDUSTRIA DE MOVEIS LTDA.							
MOV.000016.	MESA, BALCAO, PAINEL	6,00	24/11/20	. . .	10,00%	13.167,611922	877,840792	12.289,771130
			00/00/00		10.912,00	10.912,00	727,44	10.184,53
1 / 270	518955 RAO INDUSTRIA DE MOVEIS LTDA.							
MOV.000017.	MESA EM INOX/BUFFET COMPLETO	1,00	05/02/16	. . .	10,00%	5.700,000000	3.080,490000	2.619,510000
			00/00/00		5.700,00	4.723,59	2.933,97	2.170,79
1 / 1956	0 REFRIGERACAO LUX LTDA							
MOV.000018.	MESA	3,00	03/09/18	. . .	10,00%	3.000,000000	848,640000	2.151,360000
			00/00/00		3.000,00	2.486,10	771,60	1.782,83
1 / 184	518955 RAO INDUSTRIA DE MOVEIS LTDA.							
MOV.000019.	ESTANTE TS1	1,00	28/04/10	. . .	10,00%	866,658622	866,658622	0,000000
			00/00/00		718,20	718,20	718,20	0,00
/ 663	0 MOVEIS TRES S							
MOV.000020.	BALCAO PARA COMPUTADORES	3,00	27/06/11	. . .	10,00%	1.321,346688	1.321,346688	0,000000
			00/00/00		1.095,00	1.095,00	1.095,00	0,00
/ 438	518955 RAO INDUSTRIA DE MOVEIS LTDA.							
MOV.000021.	ARMARIOS 2 PORTAS	3,00	27/06/11	. . .	10,00%	3.372,752504	3.372,752504	0,000000
			00/00/00		2.795,00	2.795,00	2.795,00	0,00
/ 439	518955 RAO INDUSTRIA DE MOVEIS LTDA.							

Codigo bem	Descricao bem	Qtde	Aquisicao	Local	Deprec	V.O.Moeda	-(D.A)Moeda	Resid.Moeda
Serie/NF	Fornecedor	Baixa	Valor	aquisicao	V.O.C/V. Justo	-(D.A)Valor	Resid.Vlr	
MOV.000022.	CADEIRAS, ARMARIO	1,00	15/01/07	. . .	10,00%	4.468,444552	4.468,444552	0,000000
			00/00/00		3.703,00	3.703,00	3.703,00	0,00
/ 148515	0 COMABE							
MOV.000023.	PAINES	1,00	21/02/07	. . .	10,00%	10.551,466152	10.551,466152	0,000000
			00/00/00		8.744,00	8.744,00	8.744,00	0,00
/ 31819	0 BERTOLINE							
MOV.000024.	MOVEIS E UTENSILIOS	1,00	02/05/05	. . .	10,00%	1.022,082780	1.022,082780	0,000000
			00/00/00		847,00	847,00	847,00	0,00
/ 125853	0 COMABE							
MOV.000025.	PORTA-PALLETS ACO	1,00	29/08/05	. . .	10,00%	3.277,844817	3.277,844817	0,000000
			00/00/00		2.716,35	2.716,35	2.716,35	0,00
/ 25120	0 BERTOLINI SISTEMAS DE ARMAZENAGEM							
MOV.000026.	ARMARIO 3S	1,00	11/08/05	. . .	10,00%	1.942,801979	1.942,801979	0,000000
			00/00/00		1.610,00	1.610,00	1.610,00	0,00
/ 22774	0 COPYBRAS							
MOV.000027.	COND HI-WALL 30 CR ARTEL	1,00	12/05/11	. . .	10,00%	4.440,690238	4.440,690238	0,000000
			00/00/00		3.680,00	3.680,00	3.680,00	0,00
1 / 1547	0 ARTEL CLIMA							
MOV.000028.	RACK METALICO	3,00	07/03/07	. . .	10,00%	1.303,246048	1.303,246048	0,000000
			00/00/00		1.080,00	1.080,00	1.080,00	0,00
/ 1514	0 D METAL							
MOV.000029.	AQUECEDOR MONDIAL OLEO	1,00	31/05/07	. . .	10,00%	901,411850	901,411850	0,000000
			00/00/00		747,00	747,00	747,00	0,00
/ 4275 291355	MAGAZINE LUIZA S/A							
MOV.000030.	ARQUIVO, ARMARIO PITAO EST. CI	1,00	06/08/07	. . .	10,00%	1.376,855316	1.376,855316	0,000000
	NZA		00/00/00		1.141,00	1.141,00	1.141,00	0,00
/ 52307	0 MOVEIS TRES S LTDA							
MOV.000031.	ARQUIVO OF4	1,00	06/08/07	. . .	10,00%	644,382768	644,382768	0,000000
			00/00/00		534,00	534,00	534,00	0,00
/ 52306	0 MOVEIS TRES S LTDA							
MOV.000032.	FOGAO FISHER, FORNO ELETRICO	1,00	07/11/07	. . .	10,00%	1.385,302281	1.385,302281	0,000000
			00/00/00		1.148,00	1.148,00	1.148,00	0,00
/ 5786 291355	MAGAZINE LUIZA S/A							
MOV.000033.	REF. SEC. LAV. ELETROLUX	1,00	01/11/07	. . .	10,00%	4.533,606854	4.533,606854	0,000000
			00/00/00		3.757,00	3.757,00	3.757,00	0,00
/ 5722 291355	MAGAZINE LUIZA S/A							
MOV.000034.	FRE. ELETR	1,00	19/10/07	. . .	10,00%	1.157,234222	1.157,234222	0,000000
			00/00/00		959,00	959,00	959,00	0,00
/ 5541 291355	MAGAZINE LUIZA S/A							
MOV.000035.	FOGAO, MICROONDAS, LAV, REF. C	1,00	20/10/07	. . .	10,00%	9.406,299023	9.406,299023	0,000000
	OIFA		00/00/00		7.795,00	7.795,00	7.795,00	0,00

Codigo bem	Descricao bem	Qtde	Aquisicao Local	Deprec	V.O.Moeda	-(D.A)Moeda	Resid.Moeda
Serie/NF	Fornecedor	Baixa	Valor aquisicao	V.O.C/V. Justo	-(D.A)Valor	Resid.Vlr	
/	5542 291355 MAGAZINE LUIZA S/A						
MOV.000036.	ARMARIO AVI-8	2,00	17/09/07 . . .	10,00%	1.464,945095	1.464,945095	0,000000
			00/00/00	1.214,00	1.214,00	1.214,00	0,00
/	52649 0 MOVEIS TRES S LTDA						
MOV.000037.	ARMARIO ACO	3,00	05/09/07 . . .	10,00%	299,263907	299,263907	0,000000
			00/00/00	248,00	248,00	248,00	0,00
/	578144 0 BERTOLINI						
MOV.000038.	TAPETE IDEAL	1,00	23/03/09 . . .	10,00%	1.370,821769	1.370,821769	0,000000
			00/00/00	1.136,00	1.136,00	1.136,00	0,00
/	122120 0 SIMOQUIMICA						
MOV.000039.	ESTANTE TS	1,00	11/08/09 . . .	10,00%	3.149,511283	3.149,511283	0,000000
			00/00/00	2.610,00	2.610,00	2.610,00	0,00
/	1201 0 LBG AUTOMACAO						
MOV.000040.	CAIXA 1018 PAPELEIRA 50L	1,00	11/11/09 . . .	10,00%	7.312,658381	7.312,658381	0,000000
			00/00/00	6.060,00	6.060,00	6.060,00	0,00
/	107 0 S.K COM. DE PROD. PLASTICOS						
MOV.000041.	CADEIRAS	1,00	12/11/10 . . .	10,00%	2.292,747677	2.292,747677	0,000000
			00/00/00	1.900,00	1.900,00	1.900,00	0,00
/	3014 0 IRMAOS RISSI						
MOV.000042.	FOGAO COM FORNO	1,00	15/03/11 . . .	10,00%	3.016,773259	3.016,773259	0,000000
			00/00/00	2.500,00	2.500,00	2.500,00	0,00
/	34 0 REFRIGERACAO LUX						
MOV.000043.	REFRESQUEIRA 50L, FORNO	1,00	22/09/11 . . .	10,00%	5.670,327018	5.575,821550	94,505468
			00/00/00	4.699,00	4.699,00	4.620,88	78,32
/	85 0 REFRIGERACAO LUX						
MOV.000044.	VIDRO 100X70	1,00	22/09/11 . . .	10,00%	941,233257	925,545980	15,687277
			00/00/00	780,00	780,00	767,00	13,00
/	212 0 REFRIGERACAO LUX						
MOV.000045.	PORTA, ESCADA MARINHEIRO	1,00	08/09/15 . . .	10,00%	6.817,907566	3.977,112720	2.840,794846
			00/00/00	5.650,00	5.650,00	3.295,60	2.354,17
/	168 0 MET. ARTFER						
MOV.000046.	MESAS	4,00	07/01/21 . . .	10,00%	5.973,211053	298,660554	5.674,550499
			00/00/00	4.950,00	4.950,00	247,50	4.702,50
1 /	275 518955 RAO INDUSTRIA DE MOVEIS LTDA.						
MOV.000047.	PORTA, BALCAO, PAINEL, MESA	7,00	18/01/21 . . .	10,00%	23.546,518644	1.177,325934	22.369,192710
			00/00/00	19.513,00	19.513,00	975,66	18.537,35
1 /	278 518955 RAO INDUSTRIA DE MOVEIS LTDA.						
MOV.000048.	BALCAO, ARMARIO, GONDOLA, MOST RUARIO,	6,00	01/04/21 . . .	10,00%	21.503,559792	537,588996	20.965,970796
			00/00/00	17.820,00	17.820,00	445,50	17.374,50
1 /	283 518955 RAO INDUSTRIA DE MOVEIS LTDA.						



Codigo bem	Descricao bem	Qtde	Aquisicao Local	Deprec	V.O.Moeda	-(D.A)Moeda	Resid.Moeda
Serie/NF	Fornecedor	Baixa	Valor aquisicao	V.O.C/V. Justo	-(D.A)Valor	Resid.Vlr	
MOV.000049.	MESA, PAINEL, ACABAMENTOS	5,00	05/05/21 . . .	10,00%	7.757,934114	129,298902	7.628,635212
		00/00/00	6.429,00	6.429,00	107,16	6.321,85	
1 /	290 518955 RAO INDUSTRIA DE MOVEIS LTDA.						
Total planta local					221.137,190282	119.824,850534	101.312,339748
					189.857,74	101.931,01	83.957,53
Total do grupo		49 Bem(ns) =>	189.857,74	221.137,190282	119.824,850534	101.312,339748	
					183.256,40	101.931,01	83.957,53

Grupo: 1.3.2.003 COMPUTADORES E PERIFÉRICOS

Local 606

COM.000001.	MICROCOMPUTADOR PORTATIL DELL	1,00	19/07/08 . . .	20,00%	3.533,848196	3.533,848196	0,000000
	VASTRO 1510		00/00/00	2.928,50	2.928,50	2.928,50	0,00
1 /	548599 261877 DELL COMPUTADORES DO BRASIL LTDA						
COM.000002.	HD SATA 500GB PROC. INTEL CORE	1,00	25/08/15 . . .	20,00%	3.620,127911	3.620,127911	0,000000
	I5		00/00/00	3.000,00	3.000,00	3.000,00	0,00
3 /	14469 296326 IMPRETEC SOLUCOES EM INFORMATICA LTDA						
COM.000003.	MONITOR PHILIPS 21,5 LED 223V5	1,00	19/02/16 . . .	20,00%	1.730,000000	1.729,998793	0,000000
	L		00/00/00	1.730,00	1.433,65	1.433,65	0,00
3 /	16631 296326 IMPRETEC SOLUCOES EM INFORMATICA LTDA						
COM.000004.	4 4 LIC DE SOFTWARE	1,00	02/02/16 . . .	20,00%	13.596,760000	13.596,766019	0,000000
			00/00/00	13.596,76	11.267,64	11.267,64	0,00
1 /	5691819 425771 DELL COMPUTADORES DO BRASIL LTDA						
COM.000005.	5 5 MICROCOMPUTADOR PORTATIL D	1,00	31/05/16 . . .	20,00%	4.503,000000	4.503,004706	0,000000
	ELL		00/00/00	4.503,00	3.731,64	3.731,64	0,00
1 /	5872301 425771 DELL COMPUTADORES DO BRASIL LTDA						
COM.000006.	6 1 MICROCOMPUTADOR PORTATIL D	1,00	21/06/16 . . .	20,00%	4.346,930000	4.346,928925	0,000000
	ELL INSPIRON 15 5558		00/00/00	4.346,93	3.602,30	3.602,30	0,00
1 /	5915507 425771 DELL COMPUTADORES DO BRASIL LTDA						
COM.000007.	AP. DIGITAL 4039 GRAFITE - CEN	1,00	10/06/16 . . .	20,00%	1.168,000000	1.167,998069	0,000000
	TRAL TELEFONICA		00/00/00	1.168,00	967,92	967,92	0,00
1 /	902 81450 SMARTEL INTELIGENCIA EM TELECOMUNICACAO						
COM.000008.	8 1 MICROCOMPUTADOR PORTATIL D	1,00	12/12/16 . . .	20,00%	3.416,350000	3.416,350911	0,000000
	ELL INSPIRON 14 5458		00/00/00	3.416,35	2.831,13	2.831,13	0,00
1 /	6200684 425771 DELL COMPUTADORES DO BRASIL LTDA						
COM.000009.	COLETOR DE DADOS KURUMIN II MA	1,00	16/01/17 . . .	20,00%	2.140,000000	2.140,002413	0,000000
	X		00/00/00	2.140,00	1.773,42	1.773,42	0,00
890/*****	392328 JAIR BORGIGNON						
COM.000011.	COMPUTADOR COM GABINETE 2B ATX	1,00	10/10/18 . . .	20,00%	6.200,000000	3.382,019994	2.817,980006
	, PROCESSADOR INTEL CORE		00/00/00	6.200,00	5.137,94	3.063,36	2.335,26

Codigo bem	Descricao bem	Qtde	Aquisicao Local	Deprec	V.O.Moeda	-(D.A)Moeda	Resid.Moeda
Serie/NF	Fornecedor	Baixa	Valor aquisicao	V.O.C/V. Justo	-(D.A)Valor	Resid.Vlr	
-----							
3 / 28170	296326 IMPRETEC SOLUCOES EM INFORMATICA LTDA						
-----							
COM.000012.	SERVIDOR DELL POWEREDGE R440	1,00	22/11/18 . . .	20,00%	19.418,930000	10.135,138994	9.283,791006
			00/00/00	19.418,93	16.092,47	9.137,24	7.693,48
1 / 656226	425771 DELL COMPUTADORES DO BRASIL LTDA						
-----							
COM.000013.	MICROCOMPUTADOR DELL OPTIPLEX	2,00	25/10/10 . . .	20,00%	5.382,852661	5.382,852661	0,000000
	380 DESKTOP		00/00/00	4.460,77	4.460,77	4.460,77	0,00
1 /1000475	425771 DELL COMPUTADORES DO BRASIL LTDA						
-----							
COM.000014.	COMPUTADOR DELL OPTIPLEX 3070	1,00	11/10/19 . . .	20,00%	3.471,010000	1.157,323006	2.313,686994
			00/00/00	3.471,01	2.876,43	978,94	1.917,35
1 /1432890	425771 DELL COMPUTADORES DO BRASIL LTDA						
-----							
COM.000015.	NOBREAK LASER - FILIAL	1,00	25/06/13 . . .	20,00%	3.460,000000	3.459,997587	0,000000
			00/00/00	3.460,00	2.867,30	2.867,30	0,00
/ 281	0 ELETRONICA SINTEL LTDA						
-----							
COM.000016.	PROJETOR EPSON POWERLITE S41+	1,00	26/06/20 . . .	20,00%	3.318,450585	718,997630	2.599,452955
			00/00/00	2.750,00	2.750,00	595,79	2.154,17
3 / 36793	296326 IMPRETEC SOLUCOES EM INFORMATICA LTDA						
-----							
COM.000017.	IMPRESSORA TERMICA CODIGO DE B	1,00	26/06/20 . . .	20,00%	8.989,984313	1.947,829936	7.042,154377
	ARRAS ZT230		00/00/00	7.450,00	7.450,00	1.614,21	5.835,83
3 / 36794	296326 IMPRETEC SOLUCOES EM INFORMATICA LTDA						
-----							
COM.000018.	MICROCOMPUTADOR DELL OPTIPLEX	2,00	30/04/15 . . .	20,00%	7.580,958127	7.580,958127	0,000000
	3020		00/00/00	6.282,34	6.282,34	6.282,34	0,00
1 /5223232	425771 DELL COMPUTADORES DO BRASIL LTDA						
-----							
COM.000019.	REP IDCLASS BIO PROX ASK	1,00	23/07/20 . . .	20,00%	2.468,927235	493,785444	1.975,141791
			00/00/00	2.046,00	2.046,00	409,20	1.636,80
890/*****	392328 JAIR BORGIGNON						
-----							
COM.000020.	MICROCOMPUTADOR DELL OPTIPLEX	1,00	19/08/20 . . .	20,00%	6.880,318571	1.261,391736	5.618,926835
	3070		00/00/00	5.701,72	5.701,72	1.045,33	4.656,40
1 /2201336	425771 DELL COMPUTADORES DO BRASIL LTDA						
-----							
COM.000021.	MICROCOMPUTADOR DELL OPTIPLEX	1,00	05/10/20 . . .	20,00%	8.023,289490	1.203,493428	6.819,796062
	3070 CORE I5		00/00/00	6.648,90	6.648,90	997,38	5.651,56
1 /2353053	261877 DELL COMPUTADORES DO BRASIL LTDA						
-----							
COM.000022.	Microcomputador Dell OptiPlex	1,00	17/03/20 . . .	20,00%	5.884,650658	1.569,240176	4.315,410482
	3070		00/00/00	4.876,61	4.876,61	1.300,48	3.576,18
1 /1778029	425771 DELL COMPUTADORES DO BRASIL LTDA						
-----							
COM.000023.	Microcomputador Dell OptiPlex	1,00	21/07/20 . . .	20,00%	6.813,141064	1.362,628212	5.450,512852
	3070		00/00/00	5.646,05	5.646,05	1.129,20	4.516,84
1 /2038454	425771 DELL COMPUTADORES DO BRASIL LTDA						
-----							
COM.000024.	MICROCOMPUTADOR DELL OPTIPLEX	1,00	26/08/15 . . .	20,00%	4.301,580789	4.301,580789	0,000000
	3020		00/00/00	3.564,72	3.564,72	3.564,72	0,00
1 /5428996	425771 DELL COMPUTADORES DO BRASIL LTDA						
-----							

Codigo bem	Descricao bem	Qtde	Aquisicao	Local	Deprec	V.O.Moeda	-(D.A)Moeda	Resid.Moeda
Serie/NF	Fornecedor	Baixa	Valor	aquisicao	V.O.C/V. Justo	-(D.A)Valor	Resid.Vlr	
COM.000025.	MICROCOMPUTADOR DELL OPTIPLEX	1,00	25/04/12	. . .	20,00%	2.325,135755	2.325,135755	0,000000
	390 DESKTOP		00/00/00		1.926,84	1.926,84	1.926,84	0,00
1	/2464278 425771 DELL COMPUTADORES DO BRASIL LTDA							
COM.000026.	SERVIDOR PENERADGE T410 CHASSI	1,00	21/06/10	. . .	20,00%	9.889,405092	9.889,405092	0,000000
	S PARA ATE 6		00/00/00		8.195,35	8.195,35	8.195,35	0,00
1	/ 667149 425771 DELL COMPUTADORES DO BRASIL LTDA							
COM.000027.	MICROCOMPUTADOR DELL OPTIPLEX	2,00	17/08/11	. . .	20,00%	8.731,712321	8.731,712321	0,000000
	990		00/00/00		7.235,97	7.235,97	7.235,97	0,00
1	/1787985 425771 DELL COMPUTADORES DO BRASIL LTDA							
COM.000028.	MICROCOMPUTADOR DELL OPTIPLEX	2,00	03/12/11	. . .	20,00%	9.007,372994	9.007,372994	0,000000
	990		00/00/00		7.464,41	7.464,41	7.464,41	0,00
1	/2060006 425771 DELL COMPUTADORES DO BRASIL LTDA							
COM.000029.	MICROCOMPUTADOR DELL VASTRO 26	1,00	02/02/12	. . .	20,00%	2.430,867624	2.430,867624	0,000000
	0		00/00/00		2.014,46	2.014,46	2.014,46	0,00
1	/2234033 425771 DELL COMPUTADORES DO BRASIL LTDA							
COM.000030.	MICROCOMPUTADOR DELL VASTRO 26	1,00	23/02/12	. . .	20,00%	2.430,336672	2.430,336672	0,000000
	0		00/00/00		2.014,02	2.014,02	2.014,02	0,00
1	/2282768 425771 DELL COMPUTADORES DO BRASIL LTDA							
COM.000031.	SERVIDOR POWEREDGE R710	1,00	26/04/12	. . .	20,00%	13.689,791239	13.689,791239	0,000000
			00/00/00		11.344,73	11.344,73	11.344,73	0,00
1	/2468192 425771 DELL COMPUTADORES DO BRASIL LTDA							
COM.000032.	MICROCOMPUTADOR DELL VASTRO 26	2,00	30/08/12	. . .	20,00%	5.556,184385	5.556,184385	0,000000
	0		00/00/00		4.604,41	4.604,41	4.604,41	0,00
1	/2773707 425771 DELL COMPUTADORES DO BRASIL LTDA							
COM.000033.	MICROCOMPUTADOR DELL VASTRO 27	1,00	12/06/13	. . .	20,00%	3.810,993122	3.810,993122	0,000000
	0S		00/00/00		3.158,17	3.158,17	3.158,17	0,00
1	/3535429 425771 DELL COMPUTADORES DO BRASIL LTDA							
COM.000034.	SERVIDOR POWEREDGE T110 11	1,00	13/06/13	. . .	20,00%	3.650,380113	3.650,380113	0,000000
			00/00/00		3.025,07	3.025,07	3.025,07	0,00
1	/3537316 425771 DELL COMPUTADORES DO BRASIL LTDA							
COM.000035.	MICROCOMPUTADOR DELL OPTIPLEX	1,00	21/02/14	. . .	20,00%	4.050,199107	4.050,199107	0,000000
	3010		00/00/00		3.356,40	3.356,40	3.356,40	0,00
1	/4165162 425771 DELL COMPUTADORES DO BRASIL LTDA							
COM.000036.	MICROCOMPUTADOR DELL OPTIPLEX	1,00	29/04/14	. . .	20,00%	4.045,118861	4.045,118861	0,000000
	3020		00/00/00		3.352,19	3.352,19	3.352,19	0,00
1	/4325838 425771 DELL COMPUTADORES DO BRASIL LTDA							
COM.000037.	MICROCOMPUTADOR PORTATIL DELL	1,00	30/06/14	. . .	20,00%	2.836,708097	2.836,708097	0,000000
	ISPIRION 14R		00/00/00		2.350,78	2.350,78	2.350,78	0,00
1	/4478678 425771 DELL COMPUTADORES DO BRASIL LTDA							
COM.000038.	AP. DECT MOBILE 8232S	1,00	17/11/20	. . .	20,00%	2.158,259925	287,767992	1.870,491933
			00/00/00		1.788,55	1.788,55	238,48	1.550,08

Codigo bem	Descricao bem	Qtde	Aquisicao	Local	Deprec	V.O.Moeda	-(D.A)Moeda	Resid.Moeda
Serie/NF	Fornecedor	Baixa	Valor	aquisicao	V.O.C/V. Justo	-(D.A)Valor	Resid.Vlr	
1 / 1775	81450 SMARTEL INTELIGENCIA EM TELECOMUNICACAO							
COM.000039.	IMPRESSORA HP DESKJET D2460	1,00	27/01/10	. . .	20,00%	288,403524	288,403524	0,000000
			00/00/00		239,00	239,00	239,00	0,00
1 / 45217	0 INTALVAS COMPUTADORES							
COM.000040.	HD, GABINETE, PROCESSADOR	1,00	05/12/05	. . .	20,00%	2.292,747677	2.292,747677	0,000000
			00/00/00		1.900,00	1.900,00	1.900,00	0,00
/ 36510	0 INTELVAS COMPUTADORES							
COM.000041.	HD, GABINETE, MONITOR 15 LG	1,00	05/12/05	. . .	20,00%	2.292,747677	2.292,747677	0,000000
			00/00/00		1.900,00	1.900,00	1.900,00	0,00
/ 36511	0 INTELVAS COMPUTADORES							
COM.000042.	COMPUTADOR COMPLETO	1,00	01/11/05	. . .	20,00%	63.834,922167	63.834,922167	0,000000
			00/00/00		52.900,00	52.900,00	52.900,00	0,00
/ 249	0 INFOSERV							
COM.000043.	IMPRESSORA EPSON	1,00	29/11/05	. . .	20,00%	4.549,294075	4.549,294075	0,000000
			00/00/00		3.770,00	3.770,00	3.770,00	0,00
/ 91114	0 PAUTA EQUIPAMENTOS							
COM.000044.	IMPRESSORA KYOCERA MFP KM-1820	1,00	20/07/06	. . .	20,00%	5.309,520936	5.309,520936	0,000000
			00/00/00		4.400,00	4.400,00	4.400,00	0,00
/ 28409	0 COPYBRAS							
COM.000045.	SERVIDOR DELL POWEREDGE	1,00	02/02/07	. . .	20,00%	2.364,631350	2.364,631350	0,000000
			00/00/00		1.959,57	1.959,57	1.959,57	0,00
/ 874693	261877 DELL COMPUTADORES DO BRASIL LTDA							
COM.000046.	TV LCD 40 SAMSUNG	1,00	05/03/07	. . .	20,00%	6.757,572101	6.757,572101	0,000000
			00/00/00		5.600,00	5.600,00	5.600,00	0,00
/ 999999	291355 MAGAZINE LUIZA S/A							
COM.000047.	HD SATA, MEMORIA, MONITOR	1,00	08/06/07	. . .	20,00%	3.366,718957	3.366,718957	0,000000
			00/00/00		2.790,00	2.790,00	2.790,00	0,00
/ 3	0 COLLAO INF.							
COM.000048.	HD SATA, MEMORIA, MONITOR	1,00	14/06/07	. . .	20,00%	4.155,906842	4.155,906842	0,000000
			00/00/00		3.444,00	3.444,00	3.444,00	0,00
/ 6	0 COLLAO INF.							
COM.000049.	HD SATA, MEMORIA, MONITOR	1,00	10/07/07	. . .	20,00%	2.734,403282	2.734,403282	0,000000
			00/00/00		2.266,00	2.266,00	2.266,00	0,00
/ 13	0 COLLAO INF.							
COM.000050.	HD SATA, MEMORIA, MONITOR	1,00	02/10/07	. . .	20,00%	2.532,882829	2.532,882829	0,000000
			00/00/00		2.099,00	2.099,00	2.099,00	0,00
/ 29	0 COLLAO INF.							
COM.000051.	IMPRESSORA KYOCERA FS 820	1,00	20/05/08	. . .	20,00%	1.689,393025	1.689,393025	0,000000
			00/00/00		1.400,00	1.400,00	1.400,00	0,00
/ 12	0 P E B COPIAS							

Codigo bem	Descricao bem	Qtde	Aquisicao	Local	Deprec	V.O.Moeda	-(D.A)Moeda	Resid.Moeda
Serie/NF	Fornecedor	Baixa	Valor	aquisicao	V.O.C/V. Justo	-(D.A)Valor	Resid.Vlr	
COM.000052.	TV LCD 40 SAMSUNG	1,00	22/11/05	. . .	20,00%	3.015,566550	3.015,566550	0,000000
		00/00/00	2.499,00		2.499,00	2.499,00	0,00	
/	9380 291355 MAGAZINE LUIZA S/A							
COM.000053.	KIT MONITOR 15 LCD COM CAIXA A	1,00	11/09/09	. . .	20,00%	5.792,204658	5.792,204658	0,000000
	COPL.	00/00/00	4.800,00		4.800,00	4.800,00	0,00	
/	1339 0 LBG AUTOMACAO							
COM.000054.	MULTIFUNCIONAL CANON 1025N	1,00	08/10/09	. . .	20,00%	6.057,680705	6.057,680705	0,000000
		00/00/00	5.020,00		5.020,00	5.020,00	0,00	
/	1339 0 LBG AUTOMACAO							
COM.000055.	OFFICE 2007 FPP PRO WIN32	1,00	18/09/10	. . .	20,00%	2.310,848317	2.310,848317	0,000000
		00/00/00	1.181,00		1.915,00	1.915,00	0,00	
/	46288 0 INTALVAS							
COM.000056.	PLACA MAE, GABINETE, HD 1TB	1,00	29/09/10	. . .	20,00%	2.310,848317	2.310,848317	0,000000
		00/00/00	1.915,00		1.915,00	1.915,00	0,00	
/	46332 0 INTALVAS							
COM.000057.	CANON COPIADORA	1,00	27/10/10	. . .	20,00%	4.042,476167	4.042,476167	0,000000
		00/00/00	3.350,00		3.350,00	3.350,00	0,00	
/	559 0 CANON							
COM.000058.	IMP. AUT DUAL BEMATECH	2,00	07/12/10	. . .	20,00%	4.042,476167	4.042,476167	0,000000
		00/00/00	3.350,00		3.350,00	3.350,00	0,00	
/	6359 0 LOGICBOX							
COM.000059.	IMP. AUT DUAL BEMATECH	1,00	07/12/10	. . .	20,00%	853,384820	853,384820	0,000000
		00/00/00	707,20		707,20	707,20	0,00	
/	6378 0 LOGICBOX							
COM.000060.	SERVIDOR POWEREDGE T110	1,00	13/12/10	. . .	20,00%	3.300,012067	3.300,012067	0,000000
		00/00/00	2.734,72		2.734,72	2.734,72	0,00	
/	1134455 261877 DELL COMPUTADORES DO BRASIL LTDA							
COM.000061.	MICROCOMPUTADOR DELL VASTRO 35	1,00	13/12/10	. . .	20,00%	3.266,200072	3.266,200072	0,000000
	00	00/00/00	2.706,70		2.706,70	2.706,70	0,00	
/	1132370 261877 DELL COMPUTADORES DO BRASIL LTDA							
COM.000062.	HD 500GB SATA/PLACA/PROCESSADO	1,00	21/03/11	. . .	20,00%	1.924,701339	1.924,701339	0,000000
	R	00/00/00	1.595,00		1.595,00	1.595,00	0,00	
/	6411 0 VASTEC INFORMATICA LTDA							
COM.000063.	SERVIDOR POWEREDGE R210	1,00	26/05/11	. . .	20,00%	7.313,611681	7.313,611681	0,000000
		00/00/00	6.060,79		6.060,79	6.060,79	0,00	
/	1592390 261877 DELL COMPUTADORES DO BRASIL LTDA							
COM.000064.	REP AH 10 CB	1,00	01/11/11	. . .	20,00%	3.954,145046	3.954,145046	0,000000
		00/00/00	3.276,80		3.276,80	3.276,80	0,00	
/	289 0 CONTROLE SOLUCOES							
COM.000065.	CANON COPIADORA IR-2525	1,00	08/09/11	. . .	20,00%	5.430,191867	5.430,191867	0,000000
		00/00/00	4.500,00		4.500,00	4.500,00	0,00	

Codigo bem	Descricao bem	Qtde	Aquisicao Local	Deprec	V.O.Moeda	-(D.A)Moeda	Resid.Moeda
Serie/NF	Fornecedor	Baixa	Valor aquisicao	V.O.C/V. Justo	-(D.A)Valor	Resid.Vlr	
/ 1184	0 LBG AUTOMACAO						
COM.000066.	PLACA DE MEMORIA DIMM	2,00	06/05/11 . . .	20,00%	1.289,441294	1.289,441294	0,000000
			00/00/00	1.068,56	1.068,56	1.068,56	0,00
	/1545124 261877 DELL COMPUTADORES DO BRASIL LTDA						
COM.000067.	PLACA DE MEMORIA DIMM	1,00	01/02/12 . . .	20,00%	1.902,509955	1.902,509955	0,000000
			00/00/00	1.576,61	1.576,61	1.576,61	0,00
	/2232549 261877 DELL COMPUTADORES DO BRASIL LTDA						
COM.000068.	IMPRESSORA CANON	1,00	24/03/16 . . .	20,00%	3.016,773259	3.016,773259	0,000000
			00/00/00	2.500,00	2.500,00	2.500,00	0,00
/ 1896	0 NOVA PACK FILIAL						
COM.000069.	TV LED 43 SMART FHD SAMSUNG PR	1,00	16/01/21 . . .	20,00%	2.062,326536	206,232654	1.856,093882
	ETO		00/00/00	1.709,05	1.709,05	170,88	1.538,15
3 / 23363	288956 MAGAZINE LUIZA S/A						
COM.000070.	TV LED 32 SMART HD SAMSUNG PRE	1,00	01/04/21 . . .	20,00%	1.688,186316	84,409317	1.603,776999
	TO		00/00/00	1.399,00	1.399,00	69,96	1.329,05
3 / 25425	288956 MAGAZINE LUIZA S/A						
Total planta local					370.604,304482	317.037,095731	53.567,216174
					317.254,94	263.747,53	44.391,15
Total do grupo			69 Bem(ns) =>	317.254,94	370.604,304482	317.037,095731	53.567,216174
					307.119,80	263.747,53	44.391,15
=====							
Grupo: 1.3.2.004	SOFTWARES						
-----							
Local	606						
PRO.000001.	LICENCA DE USO MODULO DE PDM E	1,00	02/09/15 . . .	20,00%	7.680,840000	7.680,837456	0,000000
	MODULO DE MRP		00/00/00	7.680,84	6.365,11	6.365,11	0,00
/ 2251	0 MCM INFORMATICA LTDA						
PRO.000002.	LICENCA DE MODULO CONTABILIDAD	1,00	01/10/15 . . .	20,00%	14.754,470000	14.754,470858	0,000000
	E/CONTROLE PATRIMONIAL/		00/00/00	14.754,47	12.227,03	12.227,03	0,00
/ 22948	0 MCM INFORMATICA LTDA						
PRO.000003.	EDGE CAM SOFTWARE MAINTENANCE E	1,00	09/08/18 . . .	20,00%	20.699,480000	6.209,843994	14.489,636006
	SUPPORT RENEWAL 12 MESES		00/00/00	20.699,48	17.153,66	5.146,02	12.007,56
1 / 35223	0 SKA AUTOMACAO DE ENGENHARIAS LTDA						
PRO.000004.	LICENCA DE SOFTWARE MICROSOFT	1,00	03/12/18 . . .	20,00%	9.698,820000	5.003,536000	4.695,284000
	MPSA		00/00/00	9.698,82	8.037,41	4.505,17	3.890,98
1 / 707467	425771 DELL COMPUTADORES DO BRASIL LTDA						
PRO.000005.	SOFTWARE MICROSOFT WINSVCRCAL	1,00	14/06/19 . . .	20,00%	2.190,860000	898,567994	1.292,292006
	2019 SNGL OLP NL		00/00/00	2.190,86	1.815,57	785,99	1.070,92
1 /1144221	425771 DELL COMPUTADORES DO BRASIL LTDA						

Codigo bem	Descricao bem	Qtde	Aquisicao	Local	Deprec	V.O.Moeda	-(D.A)Moeda	Resid.Moeda	
Serie/NF	Fornecedor	Baixa	Valor	aquisicao	V.O.C/V. Justo	-(D.A)Valor	Resid.Vlr		
PRO.000006.	LICENCA DE USO WINSVRSTD 2008R	1,00	03/02/12	. . .	20,00%	2.947,134065	2.947,134065	0,000000	
	2	00/00/00	2.442,29			2.442,29	2.442,29	0,00	
1	/2237785 425771 DELL COMPUTADORES DO BRASIL LTDA								
PRO.000007.	LICENCA DE USO WINSVRBNT 2008R	1,00	27/04/12	. . .	20,00%	6.152,986606	6.152,986606	0,000000	
	2	00/00/00	5.098,98			5.098,98	5.098,98	0,00	
1	/2470104 425771 DELL COMPUTADORES DO BRASIL LTDA								
PRO.000008.	CS SOFTWARE MICROSOFT OFFICE H	1,00	14/10/19	. . .	20,00%	1.234,463618	432,062274	802,401344	
	OME 2019	00/00/00	1.023,00			1.023,00	358,05	664,95	
1	/1434174 425771 DELL COMPUTADORES DO BRASIL LTDA								
PRO.000009.	MODULO DE NOTA FISC. ELETRONIC	1,00	27/09/09	. . .	20,00%	5.792,204658	5.792,204658	0,000000	
	A	00/00/00	4.800,00			4.800,00	4.800,00	0,00	
/	43 0 MCM INFORMATICA LTDA								
PRO.000010.	MODULO DE NOTA FISC. ELETRONIC	1,00	29/07/09	. . .	20,00%	2.896,102329	2.896,102329	0,000000	
	A	00/00/00	2.400,00			2.400,00	2.400,00	0,00	
/	44 0 MCM INFORMATICA LTDA								
PRO.000011.	MODULO DE NOTA FISC. ELETRONIC	1,00	29/07/09	. . .	20,00%	2.896,102329	2.896,102329	0,000000	
	A	00/00/00	2.400,00			2.400,00	2.400,00	0,00	
/	45 0 MCM INFORMATICA LTDA								
PRO.000012.	WINDOWS XP, OFFICE 2007	1,00	15/05/09	. . .	20,00%	12.648,726922	12.648,726922	0,000000	
		00/00/00	10.482,00			10.482,00	10.482,00	0,00	
/	43950 0 INTELVAS								
PRO.000013.	CAPACIT. EDGECAM/SOLIDWORKS	1,00	05/09/11	. . .	20,00%	3.430,469410	3.430,469410	0,000000	
		00/00/00	2.842,83			2.842,83	2.842,83	0,00	
/	5087 0 SKA AUTOMACAO								
PRO.000014.	ADGECAM UPGRAD	1,00	05/09/11	. . .	20,00%	17.891,323760	17.891,323760	0,000000	
		00/00/00	14.826,54			14.826,54	14.826,54	0,00	
/	5078 0 SKA AUTOMACAO								
PRO.000015.	SOLIDWORKS PROFESSIONAL NETWOR	1,00	03/02/21	. . .	20,00%	31.859,840714	2.654,986725	29.204,853989	
	K SERVICE	00/00/00	26.402,25			26.402,25	2.200,20	24.202,06	
1	/ 48079 288007 SKA AUTOMOCAO DE ENGENHARIAS LTDA								
Total planta local						142.773,824411	92.289,355380	50.484,467345	
						127.742,36	76.880,21	41.836,47	
Total do grupo						15 Bem(ns) => 127.742,36	142.773,824411	92.289,355380	50.484,467345
						118.316,67	76.880,21	41.836,47	

Grupo: 1.3.2.006 MAQUINAS E EQUIPAMENTOS

Local 606

MAQ.000001.	1 1 SOPRADOR DE UMIDADE SP300	1,00	04/04/12	. . .	10,00%	4.500,000000	3.825,100000	674,900000
		00/00/00	4.500,00			3.729,15	3.709,54	559,29

Codigo bem	Descricao bem	Qtde	Aquisicao	Local	Deprec	V.O.Moeda	-(D.A)Moeda	Resid.Moeda
Serie/NF	Fornecedor	Baixa	Valor	aquisicao	V.O.C/V. Justo	-(D.A)Valor	Resid.Vlr	
/ 1	0 LIVEMAQ INDUSTRIA E COMERCIO DE MAQUINAS							
MAQ.000002.	2 2 MIST SEC VERT PREMIATA PRM	1,00	02/04/12	. . .	10,00%	43.600,000000	37.060,039994	6.539,960006
	1000VS 2000 LITROS 1000KG MOTO		00/00/00			43.600,00	36.131,32	5.419,66
/ 19	0 PREMIATA INDUSTRIA E COMERCIO DE MAQUINA							
MAQ.000003.	3 3 MIST SEC VERT PREMIATA PRM	1,00	02/04/12	. . .	10,00%	25.300,000000	21.505,099994	3.794,900006
	2500VS 5000 LITROS 2500KG MOTO		00/00/00			25.300,00	20.966,11	3.144,83
/ 19	0 PREMIATA INDUSTRIA E COMERCIO DE MAQUINA							
MAQ.000004.	4 4 CHAPAS DE ALUMINIO	1,00	19/04/12	. . .	10,00%	4.422,460000	3.759,128994	663,331006
			00/00/00			4.422,46	3.664,89	549,70
/ 3741	0 METALTHAGA INDUSTRIA E COMERCIO DE METAIS							
MAQ.000005.	5 5 DOSADOR VOLUMETRICO	1,00	20/04/12	. . .	10,00%	11.280,000000	1.692,000000	9.588,000000
			00/00/00			11.280,00	9.347,74	7.945,58
/ 76	0 RRB SISTEMAS ELETRONICOS LTDA ME							
MAQ.000006.	6 6 CHAPAS DE ACO 241x110 E 24	1,00	02/04/12	. . .	10,00%	5.056,120000	4.297,707994	758,412006
	1x140		00/00/00			5.056,12	4.190,01	628,50
/ 1882	0 ACOESPECIAL COMERCIAL LTDA							
MAQ.000007.	7 7 RESFRIADOR LIQUIDO RCU160S	1,00	02/04/12	. . .	10,00%	195.000,000000	165.749,940000	29.250,060000
	AZP4A7Z 380V/60HZ		00/00/00			195.000,00	161.596,50	24.239,52
/ 8498	0 HITACHI AR CONDICIONADO DO BRASIL LTDA							
MAQ.000008.	8 8 ALIMENTADOR TRIFASICO ATS7	1,00	26/04/12	. . .	10,00%	18.720,000000	15.911,970000	2.808,030000
	5 L100		00/00/00			18.720,00	15.513,26	2.327,01
/ 77	0 RRB SISTEMAS ELETRONICOS LTDA ME							
MAQ.000009.	9 9 EMPILHADEIRA YALE	1,00	13/03/12	. . .	10,00%	8.000,000000	6.800,040006	1.199,959994
			00/00/00			8.000,00	6.629,60	994,41
/ 108	0 LOCKMAQ COMERCIO E SERVICOS							
MAQ.000010.	10 10 EMPILHADEIRA YALE	1,00	13/03/12	. . .	10,00%	4.000,000000	3.400,009994	599,990006
			00/00/00			4.000,00	3.314,80	497,21
/ 108	0 LOCMAX COMERCIO E SERVICOS LTDA							
MAQ.000011.	11 11 MOTORREDUTOR GD70 1x51,8	1,00	09/05/12	. . .	10,00%	13.700,000000	11.645,080006	2.054,919994
	4 EIXO SAIDA VAZADO C/MOTOFREI		00/00/00			13.700,00	11.353,19	1.702,91
/ 3896	0 GEREMIA REDUTORES LTDA							
MAQ.000012.	12 12 MOTORREDUTOR GD30 1x14,0	1,00	09/05/12	. . .	10,00%	3.100,000000	2.635,039994	464,960006
	5 EIXO SAIDA VAZADO DF2V015 C/		00/00/00			3.100,00	2.568,97	385,31
/ 3896	0 GEREMIA REDUTORES LTDA							
MAQ.000013.	13 13 MOTORREDUTOR GO29 1x31,9	1,00	09/05/12	. . .	10,00%	2.100,000000	1.785,080000	314,920000
	0 EIXO SAIDA VAZADP G403B C/MO		00/00/00			2.100,00	1.740,27	260,97
/ 3896	0 GEREMIA REDUTORES LTDA							
MAQ.000014.	14 14 ALIMENTADOR TRIFASICO AT	1,00	10/05/12	. . .	10,00%	16.000,000000	13.600,039994	2.399,960006
	S75 L100		00/00/00			16.000,00	13.259,20	1.988,85
/ 78	0 RRB SISTEMAS ELETRONICOS LTDA ME							



Codigo bem	Descricao bem	Qtde	Aquisicao	Local	Deprec	V.O.Moeda	-(D.A)Moeda	Resid.Moeda
Serie/NF	Fornecedor	Baixa	Valor	aquisicao	V.O.C/V. Justo	-(D.A)Valor	Resid.Vlr	
MAQ.000015.	15 15 TTO 500 KVA 15/380 3T1B 1C 6DY	1,00	19/06/12	. . .	10,00%	22.820,000000	19.396,910006	3.423,089994
/	957	00/00/00	22.820,00			18.910,93	18.810,53	2.836,71
	0 FOCKINK INDUSTRIAS ELETRICAS LTDA							
MAQ.000016.	16 16 MISTURADO VERTICAL PREMI ATA PRM 500V CAPAC.10000LITROS	1,00	25/06/12	. . .	10,00%	7.280,000000	6.188,020006	1.091,979994
/	22	00/00/00	7.280,00			6.032,94	6.000,88	904,92
	0 PREMIATA INDUSTRIA E COMERCIO DE MAQUINA							
MAQ.000017.	17 17 2 ROSCA TRANSPORTADORA P REMIATA 158 MOTOR 3CV S/CHAVE	1,00	25/06/12	. . .	10,00%	6.580,000000	5.593,039994	986,960006
/	22	00/00/00	6.580,00			5.452,85	5.423,96	817,89
	0 PREMIATA INDUSTRIA E COMERCIO DE MAQUINA							
MAQ.000018.	LINHA DE FITA DE ARQUEAR MOD D H ANO DE FABR.2012	1,00	06/07/12	. . .	10,00%	1.150.000,000000	977.500,019994	172.499,980006
2 /	71	00/00/00	1.150.000,00			953.005,00	947.950,80	142.950,73
	281320 HUVES INDUSTRIA E COMERCIO DE MAQUINAS E							
MAQ.000019.	19 19 CANTONEIRA	1,00	27/09/12	. . .	10,00%	1.192,320000	1.013,528000	178,792000
/	3867	00/00/00	1.192,32			988,08	982,82	148,16
	0 TRG COMERCIO DE METAIS LTDA							
MAQ.000020.	20 20 CHAPA ALUMINIO FUNDIDO 5 5,00x360x510mm	1,00	06/09/12	. . .	10,00%	354,000000	300,980000	53,020000
/	4249	00/00/00	354,00			293,36	291,80	43,94
	0 METALTHAGA INDUSTRIA E COMERCIO DE METAI							
MAQ.000021.	21 21 CHAPA DE AL LIGA 19,05x7 0x140mm	1,00	06/09/12	. . .	10,00%	94,610000	80,401506	14,208494
/	4249	00/00/00	94,61			78,40	77,91	11,77
	0 METALTHAGA INDUSTRIA E COMERCIO DE METAI							
MAQ.000022.	22 22 CHAPA DE AL LIGA ALCAST 50,00x75x160mm	1,00	06/09/12	. . .	10,00%	488,570000	415,375506	73,194494
/	4249	00/00/00	488,57			404,88	402,75	60,66
	0 METALTHAGA INDUSTRIA E COMERCIO DE METAI							
MAQ.000023.	23 23 TUBO INDUSTRIAL 40x60 PA R 3,00	1,00	13/09/12	. . .	10,00%	638,480000	542,702006	95,777994
/	3795	00/00/00	638,48			529,11	526,31	79,37
	0 TRG COMERCIO DE METAIS LTDA							
MAQ.000024.	24 24 FERRO CHATO 3/8x1	1,00	13/09/12	. . .	10,00%	78,660000	66,969000	11,691000
/	3795	00/00/00	78,66			65,19	64,89	9,69
	0 TRG COMERCIO DE METAIS LTDA							
MAQ.000025.	25 25 PERFIL, TUBO, FERRO VIGA P/MATRIZES	1,00	19/09/12	. . .	10,00%	7.073,700000	6.012,635000	1.061,065000
/	5843	00/00/00	7.073,70			5.861,98	5.830,88	879,30
	0 ACOPLANO COMERCIO DE ACOS LTDA							
MAQ.000026.	26 26 EQUIPAMENTO HIDRAULICO M OD.6-25 C/TRAVA 3	1,00	15/10/12	. . .	10,00%	8.000,000000	6.800,040006	1.199,959994
/	89	00/00/00	8.000,00			6.629,60	6.594,54	994,41
	0 RF							
MAQ.000027.	27 27 CHAPA AL FUNDIDO METALTH AGA 50,00x110x165mm	1,00	09/10/12	. . .	10,00%	261,600000	222,350000	39,250000
/	4363	00/00/00	261,60			216,79	215,69	32,53
	0 METALTHAGA INDUSTRIA E COMERCIO DE METAI							
MAQ.000028.	28 28 RETIFICA AFIADORA DE FAC AS PREMIATA PRM 800 AF MOT.REB	1,00	04/10/12	. . .	10,00%	11.000,000000	9.350,050006	1.649,949994
		00/00/00	11.000,00			9.115,70	9.067,33	1.367,31

Codigo bem	Descricao bem	Qtde	Aquisicao Local	Deprec	V.O.Moeda	-(D.A)Moeda	Resid.Moeda
Serie/NF	Fornecedor	Baixa	Valor aquisicao	V.O.C/V. Justo	-(D.A)Valor	Resid.Vlr	
/ 26	0 PREMIATA INDUSTRIA E COMERCIO DE MAQUINA						
MAQ.000029.	29 29 TANQUE EM POLIPROPILENO 20mm 4000x2000x1758mm	1,00	17/10/12 . . . 00/00/00	10,00% 20.650,00	20.650,000000 17.112,66	17.552,439994 17.021,92	3.097,560006 2.566,95
/ 85	0 SIGA						
MAQ.000030.	30 30 CHAPA DE AL FUNDIDO META LTHAGA 70,00x505x615mm	1,00	04/10/12 . . . 00/00/00	10,00% 787,20	787,200000 652,35	669,200000 649,04	118,000000 97,79
/ 4348	0 METALTHAGA INDUSTRIA E COMERCIO DE METAIS						
MAQ.000031.	31 31 CHAPA DE AL LIGA 5052-F 19,05x240x290mm	1,00	04/10/12 . . . 00/00/00	10,00% 267,75	267,750000 221,88	227,562500 220,70	40,187500 33,30
/ 4348	0 METALTHAGA INDUSTRIA E COMERCIO DE METAIS						
MAQ.000032.	32 32 CHAPA DE AL LIGA CERTAL 50,00x215x260mm	1,00	04/10/12 . . . 00/00/00	10,00% 1.313,81	1.313,810000 1.088,75	1.116,791506 1.082,98	197,018494 163,27
/ 4348	0 METALTHAGA INDUSTRIA E COMERCIO DE METAIS						
MAQ.000033.	33 33 MISTURADOR VERTICAL PREM IATA MOD.PRM 500V CAP.1000L/50	1,00	04/10/12 . . . 00/00/00	10,00% 14.560,00	14.560,000000 12.065,87	12.375,949994 12.001,85	2.184,050006 1.809,92
/ 26	0 PREMIATA INDUSTRIA E COMERCIO DE MAQUINA						
MAQ.000034.	34 34 ROSCA TRANSPORTADORA PRE MIATA MOD.PRM 127 MOTOR 2CV S/	1,00	04/10/12 . . . 00/00/00	10,00% 5.980,00	5.980,000000 4.955,63	5.083,009994 4.929,41	896,990006 743,34
/ 26	0 PREMIATA INDUSTRIA E COMERCIO DE MAQUINA						
MAQ.000035.	35 35 MATERIAL INSTALACAO MAQU INAS	1,00	01/11/12 . . . 00/00/00	10,00% 2.166,60	2.166,600000 1.795,46	1.841,610000 1.785,90	324,990000 269,32
/ 33	0 PAULO C. COLLE						
MAQ.000036.	36 36 MATERIAL P/INSTALACAO MA QUINAS	1,00	01/11/12 . . . 00/00/00	10,00% 23.856,60	23.856,600000 19.769,96	20.278,120000 19.665,13	3.578,480000 2.965,49
/ 32	0 PAULO C. COLLE						
MAQ.000037.	37 37 2 BOMBAS KSB MEGABLOC 65 -125R	1,00	27/11/12 . . . 00/00/00	10,00% 10.800,00	10.800,000000 8.949,96	9.180,140000 8.902,58	1.619,860000 1.342,38
/ 2310	0 MAQUIMOTOR COMERCIAL E TECNICA LTDA						
MAQ.000038.	38 38 RESISTENCIA 1/3 DE LUA E M CERAMICA DIAM 444x357,5mm 62	1,00	04/12/12 . . . 00/00/00	10,00% 1.157,50	1.157,500000 959,22	983,814994 954,01	173,685006 143,93
/ 85	0 HTC RESISTENCIAS ELETRICAS LTDA						
MAQ.000039.	39 39 RESISTENCIA 1/4 DE LUA E M CERAMICA DIAM 444x357,5mm 46	1,00	04/12/12 . . . 00/00/00	10,00% 1.157,50	1.157,500000 959,22	983,814994 954,01	173,685006 143,93
/ 85	0 HTC RESISTENCIAS ELETRICAS LTDA						
MAQ.000040.	40 40 TUBOS S/C.API 5L - 5'' S CH 40-4	1,00	21/12/12 . . . 00/00/00	10,00% 3.743,04	3.743,040000 3.101,86	3.181,576000 3.085,42	561,464000 465,29
/ 561	0 SIDERBRAS COMERCIO, IMPORTACAO E EXPORTA						
MAQ.000041.	41 41 FURADEIRA BASE MAGNETICA RS 20 1200W 220V	1,00	03/12/12 . . . 00/00/00	10,00% 6.650,00	6.650,000000 5.510,86	5.652,560006 5.481,62	997,439994 826,58
/ 16843	0 LF SILVEIRA CIA LTDA						

Codigo bem	Descricao bem	Qtde	Aquisicao	Local	Deprec	V.O.Moeda	-(D.A)Moeda	Resid.Moeda
Serie/NF	Fornecedor	Baixa	Valor	aquisicao	V.O.C/V. Justo	-(D.A)Valor	Resid.Vlr	
MAQ.000042.	42 42 TUBOS S/C.API 5L - 4'' S	1,00	12/12/12	. . .	10,00%	3.250,000000	2.762,459994	487,540006
	CH 40		00/00/00		3.250,00	2.693,28	2.678,88	404,02
/	556		0 SIDERBRAS COMERCIO, IMPORTACAO E EXPORTA					
MAQ.000043.	43 43 CLP SEGURANCA, ATUADOR M	1,00	24/01/13	. . .	10,00%	6.295,000000	5.311,039994	983,960006
	ONTAGEM, BOTAO PARA EMERGENCIA		00/00/00		6.295,00	5.216,67	5.149,25	815,41
/	34		0 PAULO C. COLLE					
MAQ.000044.	44 44 MANUTENCAO DE MAQUINAS	1,00	23/01/13	. . .	10,00%	5.810,000000	4.903,520006	906,479994
			00/00/00		5.810,00	4.814,75	4.754,18	751,20
/	31		0 PREMIATA INDUSTRIA E COMERCIO DE MAQUINA					
MAQ.000045.	45 45 ROSQUEADEIRA ELETRICA 1/	1,00	23/01/13	. . .	10,00%	5.360,020000	4.523,732994	836,287006
	2		00/00/00		5.360,02	4.441,85	4.386,09	693,03
/	9452		0 L. F. SILVEIRA COMERCIO DE FERRAMENTAS L					
MAQ.000046.	46 46 FILTROS AUTOMAT. ROTAT.	1,00	25/02/13	. . .	10,00%	870.765,500000	727.029,575006	143.735,924994
	P/MONOMEROS POLIMEROS FUNDIDOS		00/00/00		870.765,50	721.603,37	704.655,23	119.113,96
/	1530		0 GNEUSS KUNSTSTOFFTECHNIK GMBH					
MAQ.000047.	47 47 BOMBA DE ENGRENAGENS MOD	1,00	04/02/13	. . .	10,00%	82.000,000000	68.936,189994	13.063,810006
	ELO BO 240 - NOVEL		00/00/00		82.000,00	67.953,40	66.829,23	10.825,98
/	72		0 NOVEL MAQUINAS E EQUIPAMENTOS LTDA					
MAQ.000048.	48 48 BOMBA DE ENGRENAGENS BO	1,00	20/03/13	. . .	10,00%	50.000,000000	41.431,590006	8.568,409994
	500		00/00/00		50.000,00	41.435,00	40.146,81	7.100,64
/	75		0 NOVEL MAQUINAS E EQUIPAMENTOS LTDA					
MAQ.000049.	49 49 BOMBA DE ENGRENAGENS BO	1,00	18/03/13	. . .	10,00%	50.000,000000	41.458,980006	8.541,019994
	500		00/00/00		50.000,00	41.435,00	40.174,20	7.077,94
/	75		0 NOVEL MAQUINAS E EQUIPAMENTOS LTDA					
MAQ.000050.	50 50 MOLDES PARA INJECAO DE T	1,00	05/03/13	. . .	10,00%	78.000,000000	64.953,820000	13.046,180000
	ERMOPLASTICOS		00/00/00		78.000,00	64.638,60	62.949,70	10.811,37
/	63		0 TYFER LTDA					
MAQ.000051.	51 51 FILTRO SEPARADOR AGUA/OL	1,00	01/04/13	. . .	10,00%	2.400,000000	1.980,810000	419,190000
	EO		00/00/00		2.400,00	1.988,88	1.919,07	347,38
/	1165		0 PELIZZA COMERCIO DE MAQUINAS					
MAQ.000052.	52 52 SEP COND MOD SCS 1000	1,00	04/04/13	. . .	10,00%	4.195,000000	3.458,889994	736,110006
			00/00/00		4.195,00	3.476,40	3.351,10	610,01
/	56172		0 SCHULZ S/A					
MAQ.000053.	53 53 TROCA TELAS NOVEL	1,00	22/05/13	. . .	10,00%	25.000,000000	20.284,289994	4.715,710006
			00/00/00		25.000,00	20.717,50	19.641,99	3.907,91
/	78		0 NOVEL MAQUINAS E EQUIPAMENTOS LTDA					
MAQ.000054.	54 54 TROCA TELAS - NOVEL	1,00	22/05/13	. . .	10,00%	25.000,000000	20.284,289994	4.715,710006
			00/00/00		25.000,00	20.717,50	19.641,99	3.907,91
/	78		0 NOVEL MAQUINAS E EQUIPAMENTOS LTDA					
MAQ.000055.	55 55 UNIDADE DE AGUA GELADA U	1,00	01/05/13	. . .	10,00%	49.500,000000	40.447,590000	9.052,410000
	S		00/00/00		49.500,00	41.020,65	39.175,71	7.501,73

Codigo bem	Descricao bem	Qtde	Aquisicao Local	Deprec	V.O.Moeda	-(D.A)Moeda	Resid.Moeda
Serie/NF	Fornecedor	Baixa	Valor aquisicao	V.O.C/V. Justo	-(D.A)Valor	Resid.Vlr	
/ 326	0 QUALITERME EQUIP DE REFRIGERACAO LTDA						
MAQ.000056.	56 56 MIST VERT PREMIATA MOD	1,00	25/06/13 . . .	10,00%	7.200,000000	5.774,790000	1.425,210000
			00/00/00	7.200,00	5.966,64	5.589,75	1.181,07
/ 36	0 PREMIATA INDUSTRIA E COMERCIO DE MAQUINA						
MAQ.000057.	57 57 UNIDADE HIDRAULICA RAGI	1,00	27/06/13 . . .	10,00%	6.200,000000	4.969,360006	1.230,639994
			00/00/00	6.200,00	5.137,94	4.810,12	1.019,83
/ 1196	0 RAGI EQUIP. HIDRAUL . E PNEUMATICOS LTDA						
MAQ.000058.	58 58 FLAT DIE 1000 - NOVEL	1,00	15/07/13 . . .	20,00%	50.000,000000	50.000,000000	0,000000
			00/00/00	50.000,00	41.435,00	41.435,00	0,00
/ 81	0 NOVEL MAQUINAS E EQUIPAMENTOS LTDA						
MAQ.000059.	59 59 PRENSA HIDRAULICA	1,00	23/08/13 . . .	10,00%	9.500,000000	7.466,070006	2.033,929994
			00/00/00	9.500,00	7.872,65	7.222,05	1.685,52
/ 11727	0 L. F. SILVEIRA COMERCIO DE FERRAMENTAS L						
MAQ.000060.	60 60 DOSADOR VOLUMETRICO	1,00	01/08/13 . . .	10,00%	6.602,000000	5.228,230006	1.373,769994
			00/00/00	6.602,00	5.471,08	5.058,55	1.138,44
/ 274	0 INL ALIMENTADORES PARA INJETORAS LTDA						
MAQ.000061.	61 61 TORQUIMETRO 140-980	1,00	23/10/13 . . .	10,00%	1.265,520000	973,428000	292,092000
			00/00/00	1.265,52	1.048,74	940,92	242,06
/ 2201	0 CELMAR COMERCIAL E IMPORTADORA LIMITADA						
MAQ.000062.	62 62 BOMBA DE ENGRENAGENS BO	1,00	11/11/13 . . .	10,00%	50.000,000000	38.198,710006	11.801,289994
	500 - NOVEL		00/00/00	50.000,00	41.435,00	36.913,93	9.779,73
/ 83	0 NOVEL MAQUINAS E EQUIPAMENTOS LTDA						
MAQ.000063.	63 63 BOMBA DE ENGRENAGENS BO	1,00	11/11/13 . . .	10,00%	50.000,000000	38.198,710006	11.801,289994
	500 - NOVAL		00/00/00	50.000,00	41.435,00	36.913,93	9.779,73
/ 86	0 NOVEL MAQUINAS E EQUIPAMENTOS LTDA						
MAQ.000064.	65 65 BOMBA DE ENGRENAGENS BO	1,00	19/12/13 . . .	20,00%	25.000,000000	25.000,000000	0,000000
	- NOVEL		00/00/00	25.000,00	20.717,50	20.717,50	0,00
/ 89	0 NOVEL MAQUINAS E EQUIPAMENTOS LTDA						
MAQ.000065.	66 66 BOMBA DE ENGRENAGENS BO	1,00	24/02/14 . . .	20,00%	25.000,000000	25.000,000000	0,000000
	500 - NOVEL		00/00/00	25.000,00	20.717,50	20.717,50	0,00
/ 90	0 NOVEL MAQUINAS E EQUIPAMENTOS LTDA						
MAQ.000066.	67 67 MOTOREDUTOR GD30 1X4,05	1,00	28/02/14 . . .	10,00%	3.250,000000	2.385,819994	864,180006
	EIXO SAIDA VAZADO		00/00/00	3.250,00	2.693,28	2.302,24	716,15
/ 7027	0 GEREMIA REDUTORES LTDA						
MAQ.000067.	68 68 MOTOR PNEUMATICO DEPRAG	1,00	28/03/14 . . .	10,00%	2.345,000000	1.703,510006	641,489994
			00/00/00	2.345,00	1.943,30	1.643,18	531,60
/ 1084	0 METALFEMA FERRAMENTAS PNEUMATICAS E ELE						
MAQ.000068.	69 69 CARRO TRANSPALETE	1,00	30/04/14 . . .	10,00%	1.150,000000	825,039994	324,960006
			00/00/00	1.150,00	953,01	795,46	269,29
/ 13825	0 L. F. SILVEIRA COMERCIO DE FERRAMENTAS L						

Codigo bem	Descricao bem	Qtde	Aquisicao	Local	Deprec	V.O.Moeda	-(D.A)Moeda	Resid.Moeda
Serie/NF	Fornecedor	Baixa	Valor	aquisicao	V.O.C/V. Justo	-(D.A)Valor	Resid.Vlr	
MAQ.000069.	70 70 FONTE ALIMENTACAO/INVERS ORES/INTERFACE	1,00	01/04/14	. . .	10,00%	24.980,000000	18.119,110006	6.860,889994
/	41	0 PAULO C. COLLE	00/00/00		24.980,00	20.700,93	17.477,29	5.685,62
MAQ.000070.	71 71 INTERFACE DE COMUNICACAO /CHAVE DE SEG/PAINEL DE COMAND	1,00	01/04/14	. . .	10,00%	5.749,000000	4.169,969994	1.579,030006
/	41	0 PAULO C. COLLE	00/00/00		5.749,00	4.764,20	4.022,22	1.308,54
MAQ.000071.	72 72 TERMOF CONTINUA MOD TC60 OX400	1,00	23/05/14	. . .	10,00%	600.000,000000	426.657,560000	173.342,440000
/	186	0 ELETRO FORMING EQUIP P/EMBALAGENS	00/00/00		600.000,00	497.220,00	411.240,56	143.648,88
MAQ.000072.	73 73 QUADRO DE BAIXA TENSAO C OM INSTALACAO	1,00	02/05/14	. . .	10,00%	6.030,120000	4.322,798000	1.707,322000
/	5	0 REVI SERVICOS ELETRICOS LTDA	00/00/00		6.030,12	4.997,16	4.167,80	1.414,86
MAQ.000073.	74 74 QUADRO DE BAIXA TENSAO	1,00	02/05/14	. . .	10,00%	7.186,900000	5.151,914994	2.034,985006
/	6	0 REVI SERVICOS ELETRICOS LTDA	00/00/00		7.186,90	5.955,78	4.967,22	1.686,39
MAQ.000074.	EXTRUSORA CALANDRA MATRIZ NEOT EC	1,00	01/08/14	. . .	10,00%	752.351,590000	520.565,548494	231.786,041506
6 /	3319	0 INJETA INDUSTRIA E COMERCIO DE PLASTICOS	00/00/00		752.351,59	623.473,76	501.233,79	192.081,09
MAQ.000075.	76 76 MOTORREDUTOR GD30	1,00	19/08/14	. . .	10,00%	5.800,000000	3.984,529994	1.815,470006
/	8025	0 GEREMIA REDUTORES LTDA	00/00/00		5.800,00	4.806,46	3.835,43	1.504,48
MAQ.000076.	77 77 CONJUNTO DE PLATAFORMA E BATEDOR	1,00	13/11/14	. . .	10,00%	24.000,000000	15.922,260000	8.077,740000
/	35	0 MB IND. E COMERCIO DE MAQUINAS E MATRIZE	00/00/00		24.000,00	19.888,80	15.305,58	6.694,02
MAQ.000077.	78 78 CALDEIRA DE GERACAO DE V APOR	1,00	21/11/14	. . .	10,00%	16.000,000000	10.579,769994	5.420,230006
/	21	0 INDOMAC MANUTECAO E FABRICACAO DE CLADEI	00/00/00		16.000,00	13.259,20	10.168,59	4.491,74
MAQ.000078.	79 79 SISTEMA DE INJECAO COMPL ETO	1,00	17/11/14	. . .	10,00%	25.750,000000	17.054,959994	8.695,040006
/	730	0 INCOE INTERNACIONAL BRASIL LTDA	00/00/00		25.750,00	21.339,03	16.393,40	7.205,58
MAQ.000079.	80 80 SISTEMA DE INJECAO COMPL ETO	1,00	21/11/14	. . .	10,00%	25.750,000000	17.026,739994	8.723,260006
/	730	0 INCOE INTERNACIONAL BRASIL LTDA	00/00/00		25.750,00	21.339,03	16.365,18	7.228,97
MAQ.000080.	81 81 SISTEMA DE INJECAO COMPL ETO	1,00	21/11/14	. . .	10,00%	25.750,000000	17.026,739994	8.723,260006
/	730	0 INCOE INTERNACIONAL BRASIL LTDA	00/00/00		25.750,00	21.339,03	16.365,18	7.228,97
MAQ.000081.	82 82 CONTROLADOR DE TEMPERATU RA 12 ZONAS COM CABO PADRO	1,00	21/11/14	. . .	10,00%	9.662,030000	6.388,834506	3.273,195494
/	730	0 INCOE INTERNACIONAL BRASIL LTDA	00/00/00		9.662,03	8.006,92	6.140,49	2.712,50
MAQ.000082.	83 83 SECADORA/LAVADORA OITAVA DA/TANQUE/ROSCA/VENTILADOR/NAV	1,00	11/12/14	. . .	10,00%	143.000,000000	93.772,700006	49.227,299994
						143.000,00	118.504,10	40.794,66

Codigo bem	Descricao bem	Qtde	Aquisicao	Local	Deprec	V.O.Moeda	-(D.A)Moeda	Resid.Moeda
Serie/NF	Fornecedor	Baixa	Valor	aquisicao	V.O.C/V. Justo	-(D.A)Valor	Resid.Vlr	
/ 37	0 MB IND. E COMERCIO DE MAQUINAS E MATRIZE							
MAQ.000083.	84 84 MOTOR WEG W22 PLUS/MOTOR	1,00	11/12/14 . . .	10,00%	7.911,000000	5.187,680000	2.723,320000	
	WEG W22 PLUS T3 CV II		00/00/00	7.911,00	6.555,85	4.984,37	2.256,82	
/ 5238	0 D C SECCO & CIA LTDA							
MAQ.000084.	85 85 SILO MFS 50 C/EXAUSTOR	1,00	08/12/14 . . .	10,00%	5.300,000000	3.479,780006	1.820,219994	
			00/00/00	5.300,00	4.392,11	3.343,58	1.508,42	
/ 665	0 MECANOFAR IND. COM. DE MAQ. LTDA							
MAQ.000085.	86 86 MOINHO MF 160 3CV /380 C	1,00	08/12/14 . . .	10,00%	19.700,000000	12.934,640006	6.765,359994	
	OM PUXADOR		00/00/00	19.700,00	16.325,39	12.428,36	5.606,45	
/ 665	0 MECANOFAR IND. COM. DE MAQ. LTDA							
MAQ.000086.	87 87 GRAMPEADOR PNEUMATICO	1,00	16/04/15 . . .	10,00%	1.038,950000	645,392506	393,557494	
			00/00/00	1.038,95	860,98	618,61	326,14	
/ 16984	0 L. F. SILVEIRA COMERCIO DE FERRAMENTAS L							
MAQ.000087.	88 88 SISTEMA DE INJECAO COMPL	1,00	15/09/15 . . .	10,00%	11.357,790000	6.582,808500	4.774,981500	
	ETO		00/00/00	11.357,79	9.412,20	6.291,06	3.957,03	
/ 818	0 INCOE INTERNACIONAL BRASIL LTDA							
MAQ.000088.	89 89 FILTRO SPM 600 - CAMERA	1,00	11/09/15 . . .	10,00%	3.574,800000	2.075,800000	1.499,000000	
	QUENTE		00/00/00	3.574,80	2.962,44	1.984,00	1.242,22	
/ 818	0 INCOE INTERNACIONAL BRASIL LTDA							
MAQ.000089.	90 90 PALETEIRA HIDRAULICA	1,00	19/02/16 . . .	10,00%	1.650,000000	885,400000	764,600000	
			00/00/00	1.650,00	1.367,36	842,92	633,62	
/ 258	0 M PERTILE LTDA							
MAQ.000090.	91 91 QUADRO NR 12 TERMOFORMAD	1,00	29/03/16 . . .	10,00%	21.274,540000	11.189,480994	10.085,059006	
	ORA		00/00/00	21.274,54	17.630,21	10.642,86	8.357,49	
/ 295	0 REVI SERVICOS ELETRICOS LTDA							
MAQ.000091.	92 92 QUADRO BR 12 TERMOFORMDO	1,00	17/03/16 . . .	10,00%	24.684,450000	13.063,947500	11.620,502500	
	RA		00/00/00	24.684,45	20.456,00	12.429,74	9.629,91	
/ 280	0 REVI SERVICOS ELETRICOS LTDA							
MAQ.000092.	93 93 SISTEMA DE TORRES DE RES	1,00	25/04/16 . . .	10,00%	9.500,000000	4.926,600006	4.573,399994	
	FRIAMENTO		00/00/00	9.500,00	7.872,65	4.682,58	3.789,98	
/ 21	0 DAVID MEDEIROS							
MAQ.000093.	94 1 UNIDADE DE AGUA GELADA- S	1,00	17/06/16 . . .	10,00%	30.000,000000	15.123,080000	14.876,920000	
	NGM 03		00/00/00	30.000,00	24.861,00	14.352,32	12.328,50	
/ 60	0 Refrigeracao Solucao Ltda Me							
MAQ.000094.	95 1 COMPRESSOR MANEUROP MT 16	1,00	10/03/17 . . .	10,00%	6.896,300000	2.974,815006	3.921,484994	
	0-9 380V TRIF		00/00/00	6.896,30	5.714,96	2.797,53	3.249,73	
/ 138501	0 REFRIGERACAO DUFRIO COM. E IMPORT. LTDA							
MAQ.000095.	96 1 SATELITE PONTEIRA 16 MM C	1,00	06/09/17 . . .	10,00%	8.589,960000	1.288,494000	7.301,466000	
	OM PINO MOLA		00/00/00	8.589,96	7.118,50	1.067,76	6.050,72	
/ 829	0 TECNOMETAL IND. METAL. LTDA.							

Codigo bem	Descricao bem	Qtde	Aquisicao Local	Deprec	V.O.Moeda	-(D.A)Moeda	Resid.Moeda
Serie/NF	Fornecedor	Baixa	Valor aquisicao	V.O.C/V. Justo	-(D.A)Valor	Resid.Vlr	
MAQ.000096.	97 1 MOTOR PNEUMATICO DEPRAG	1,00	29/09/17 . . .	10,00%	2.894,000000	434,100006	2.459,899994
		00/00/00	2.894,00	2.398,26	359,82	2.038,52	
/ 1896	0 METALFEMA FERRAMENTAS PNEUMATICAS E ELE						
MAQ.000097.	98 1 BOBINADOR DE FITA ELETRON	1,00	20/10/17 . . .	10,00%	154.218,000000	57.060,740000	97.157,260000
	ICO PP E PET	00/00/00	154.218,00	127.800,46	53.098,04	80.514,22	
/ 42	0 HUVES INDUSTRIA E COMERCIO DE MAQUINAS E						
MAQ.000098.	99 1 MAQUINA EXAUSTORA MARCA R	1,00	16/10/17 . . .	10,00%	40.000,000000	14.843,919994	25.156,080006
	ULLI STANDART MODELO EC 100	00/00/00	40.000,00	33.148,00	13.816,06	20.846,84	
/ 2340	0 SANPET INDUSTRIA E COMERCIO DE PLASTICOS						
MAQ.000099.	CORTINA DE LUZ ALTURA 1790MM	2,00	23/10/18 . . .	10,00%	8.450,380113	2.323,854522	6.126,525591
		00/00/00	7.002,83	7.002,83	1.925,88	5.077,05	
001/ 50411 382593	OMRON ELETRONICA DO BRASIL LTDA						
MAQ.000100.	MAQUINA INJETORA PARA PLASTICO	1,00	29/11/18 . . .	10,00%	156.273,548932	41.672,946368	114.600,602564
	S MOD: APTA 140	00/00/00	129.503,89	129.503,89	34.534,40	94.969,52	
001/ 26373 322734	HIMACO HIDR E MAQS - IND E COM LTDA						
MAQ.000101.	102 1 MAQUINA IMPRESSORA TAMPO	1,00	11/02/19 . . .	10,00%	14.800,000000	3.533,749994	11.266,250006
	GRAFICA SX-76	00/00/00	14.800,00	12.264,76	3.153,53	9.336,34	
/ 670	0 NEOGRAF MAQUINAS E EQUIPAMENTOS LTDA						
MAQ.000102.	ROBO IND GXW-800VI T-1600 C/ S	1,00	04/02/19 . . .	10,00%	142.465,065766	34.429,057549	108.036,008217
	UB BASE E TRANSFORMADOR	00/00/00	118.060,80	118.060,80	28.531,36	89.529,44	
001/ 11735 564739	STAR SEIKI BRASIL LTDA						
MAQ.000103.	104 1 GELADEIRA INDUSTRIAL CHI	1,00	04/02/19 . . .	10,00%	20.000,000000	4.813,670006	15.186,329994
	LLER 110000 KCAL	00/00/00	20.000,00	16.574,00	4.299,83	12.584,91	
/2276447	0 ANA PAULA CHAVES DA ROCHA						
MAQ.000104.	VENT EVAPOR T/F 380 V ROTO 180	1,00	20/03/19 . . .	10,00%	22.061,059491	5.147,580536	16.913,478955
	MOD 600	00/00/00	18.282,00	18.282,00	4.265,80	14.016,20	
004/ 102922 342168	ROTOPLAST IND.DE CLIMATIZADORES						
MAQ.000105.	VENT EVAP ROTO 160 TOUCH M/F 2	1,00	20/03/19 . . .	10,00%	12.902,135875	3.010,498372	9.891,637503
	20V	00/00/00	10.692,00	10.692,00	2.494,80	8.197,20	
004/ 102922 342168	ROTOPLAST IND.DE CLIMATIZADORES						
MAQ.000106.	EXAUSTOR ROTO 140 COM PERSIANA	1,00	20/03/19 . . .	10,00%	4.714,854592	1.100,132740	3.614,721852
	INJETADA E TELA TRASEIRA	00/00/00	3.907,20	3.907,20	911,68	2.995,52	
004/ 102922 342168	ROTOPLAST IND.DE CLIMATIZADORES						
MAQ.000107.	108 1 BALANCA DIGITRON ULD 100	1,00	14/08/19 . . .	10,00%	3.800,000000	715,740006	3.084,259994
	OKG 1200X1200MM - SÉRIE 79319	00/00/00	3.800,00	3.149,06	618,06	2.555,93	
/ 191	0 SEKI BALANCAS LTDA						
MAQ.000108.	GARRA DE EXTRACAO POTE E TAMPA	1,00	15/10/19 . . .	10,00%	4.589,127549	803,097330	3.786,030219
		00/00/00	3.803,01	3.803,01	665,49	3.137,48	
001/ 12842 564739	STAR SEIKI BRASIL LTDA						
MAQ.000109.	1 1 CHAPA DE ALUMINIO LIGA 25,	1,00	27/03/12 . . .	10,00%	253,470000	215,410500	38,059500
	40x395x520mm	00/00/00	253,47	210,05	208,89	31,54	

Codigo bem	Descricao bem	Qtde	Aquisicao	Local	Deprec	V.O.Moeda	-(D.A)Moeda	Resid.Moeda
Serie/NF	Fornecedor	Baixa	Valor	aquisicao	V.O.C/V. Justo	-(D.A)Valor	Resid.Vlr	
/ 3655	0 METALTHAGA INDUSTRIA E COMERCIO DE META							
MAQ.000110.	2 2 CHAPA DE AL LIGA 25,40x305 x560mm	1,00	27/03/12	. . .	10,00%	215,990000	183,578506	32,411494
/ 3655	0 METALTHAGA INDUSTRIA E COMERCIO DE META							
MAQ.000111.	3 3 CHAPA ALUMINIO FUNDIDO 85, 00x340x470mm	1,00	02/03/12	. . .	10,00%	480,000000	408,090000	71,910000
/ 3569	0 METALTHAGA INDUSTRIA E COMERCIO DE META							
MAQ.000112.	4 4 CHAPA ALUMINIO FUNDIDO 70, 00x80x150mm	1,00	02/03/12	. . .	10,00%	300,000000	255,060000	44,940000
/ 3569	0 METALTHAGA INDUSTRIA E COMERCIO DE META							
MAQ.000113.	5 5 CHAPA DE AL LIGA 19,05x80x 150mm	1,00	02/03/12	. . .	10,00%	114,240000	97,146000	17,094000
/ 3569	0 METALTHAGA INDUSTRIA E COMERCIO DE META							
MAQ.000114.	6 6 BUCHA BRONZE BZ-12 DIAM.80 x65	1,00	02/03/12	. . .	10,00%	679,240000	577,325994	101,914006
/ 314	0 FUNDITEC FUNDICAO E METALURGIA LTDA							
MAQ.000115.	7 7 BUCHA BRONZE BZ-12 DIAM.13 4x66x104	1,00	02/03/12	. . .	10,00%	1.012,000000	860,289994	151,710006
/ 314	0 FUNDITEC FUNDICAO E METALURGIA LTDA							
MAQ.000116.	8 8 BUCHA BRONZE BZ-12 DIAM.99 x51x199	1,00	02/03/12	. . .	10,00%	1.003,760000	853,274006	150,485994
/ 314	0 UNDITEC FUNDICAO E METALURGIA LTDA							
MAQ.000117.	9 9 SAE 8640 REDONDO LAMINADO FAIXA 63,50 1200mm	1,00	06/03/12	. . .	10,00%	570,030000	484,534500	85,495500
/ 8021	0 DIFERRO ACOS ESPECIAIS LTDA.							
MAQ.000118.	10 10 SAE 8640 REDONDO LAMINAD O FAIXA 76,20 1700mm	1,00	06/03/12	. . .	10,00%	2.333,720000	1.983,658006	350,061994
/ 8021	0 DIFERRO ACOS ESPECIAIS LTDA.							
MAQ.000119.	11 11 SAE 8640 REDONDO LAMINAD O FAIXA 76,20 60mm	1,00	06/03/12	. . .	10,00%	43,070000	36,670506	6,399494
/ 8021	0 DIFERRO ACOS ESPECIAIS LTDA.							
MAQ.000120.	12 12 SAE 8640 REDONDO LAMINAD O FAIXA 101,60 80mm	1,00	06/03/12	. . .	10,00%	200,980000	170,856994	30,123006
/ 8021	0 DIFERRO ACOS ESPECIAIS LTDA.							
MAQ.000121.	13 13 SAE 4140 REDONDO LAMINAD O FAIXA	1,00	06/03/12	. . .	10,00%	367,850000	312,647506	55,202494
/ 8021	0 DIFERRO ACOS ESPECIAIS LTDA.							
MAQ.000122.	14 14 COLEIRA CARENAGEM 240x24 0mm	1,00	14/03/12	. . .	10,00%	980,000000	832,990006	147,009994
/ 77	0 RESIVALE E IND E COM DE RESIST ELET LTDA							



Codigo bem	Descricao bem	Qtde	Aquisicao	Local	Deprec	V.O.Moeda	-(D.A)Moeda	Resid.Moeda
Serie/NF	Fornecedor	Baixa	Valor	aquisicao	V.O.C/V. Justo	-(D.A)Valor	Resid.Vlr	
MAQ.000123.	15 15 COLEIRA CARENAGEM 240x30	1,00	14/03/12	. . .	10,00%	3.704,360000	3.148,744006	555,615994
/	77	0mm	00/00/00		3.704,36	3.069,80	3.053,53	460,44
		0 RESIVALE E IND E COM DE RESIST ELET LTDA						
MAQ.000124.	16 16 COLEIRA DISSIPADOR DE 85	1,00	14/03/12	. . .	10,00%	2.251,440000	1.913,706000	337,734000
/	77	mm DE LARGURA	00/00/00		2.251,44	1.865,77	1.855,89	279,88
		0 RESIVALE E IND E COM DE RESIST ELET LTDA						
MAQ.000125.	17 17 COLEIRA CIRCULAR ESTEATI	1,00	14/03/12	. . .	10,00%	2.831,160000	2.406,584000	424,576000
/	77	TA 205x85mm 2120W 230V	00/00/00		2.831,16	2.346,18	2.333,81	351,85
		0 RESIVALE E IND E COM DE RESIST ELET LTDA						
MAQ.000126.	18 18 COLEIRA DISSIPADOR 60mm	1,00	14/03/12	. . .	10,00%	562,860000	478,479000	84,381000
/	77	DE LARGURA	00/00/00		562,86	466,44	464,07	69,93
		0 RESIVALE E IND E COM DE RESIST ELET LTDA						
MAQ.000127.	19 19 COLEIRA CIRCULAR ESTEATI	1,00	14/03/12	. . .	10,00%	654,090000	556,083500	98,006500
/	77	TA 205x60mm 2120W 230V	00/00/00		654,09	542,04	539,33	81,22
		0 RESIVALE E IND E COM DE RESIST ELET LTDA						
MAQ.000128.	20 20 COLEIRA CIRCULAR ESTEATI	1,00	14/03/12	. . .	10,00%	113,000000	96,110006	16,889994
/	77	TA 185x70mm 1700W 400V	00/00/00		113,00	93,64	93,20	14,00
		0 RESIVALE E IND E COM DE RESIST ELET LTDA						
MAQ.000129.	21 21 SEP MAG TIPO GRADE D590m	1,00	08/03/12	. . .	10,00%	1.348,000000	1.145,839994	202,160006
/	192	m	00/00/00		1.348,00	1.117,09	1.111,22	167,53
		0 NEW						
MAQ.000130.	22 22 SEP MAG TIPO GRADE D610m	1,00	08/03/12	. . .	10,00%	1.378,910000	1.172,026506	206,883494
/	192	m	00/00/00		1.378,91	1.142,70	1.136,55	171,44
		0 NEW						
MAQ.000131.	23 23 SEP MAG TIPO GRADE 300x3	1,00	08/03/12	. . .	10,00%	460,000000	391,069994	68,930006
/	192	00mm	00/00/00		460,00	381,20	379,31	57,12
		0 NEW						
MAQ.000132.	24 24 SEP MAG TIPO GRADE 400x4	1,00	08/03/12	. . .	10,00%	750,000000	637,450000	112,550000
/	192	00mm	00/00/00		750,00	621,53	618,19	93,27
		0 NEW						
MAQ.000133.	25 25 SEP MAG TIPO GRADE D550m	1,00	08/03/12	. . .	10,00%	1.072,710000	911,836500	160,873500
/	192	m	00/00/00		1.072,71	888,95	884,31	133,32
		0 NEW						
MAQ.000134.	26 26 C GTERFLEX EPR 90C 0,6/1	1,00	02/03/12	. . .	10,00%	58.094,400000	49.380,360000	8.714,040000
/	3472	KV 240MM2	00/00/00		58.094,40	48.142,83	47.887,62	7.221,32
		0 IPCE FIOS E CABOS ELETRICOS LTDA						
MAQ.000135.	27 27 BARRA CHATA 1.1/2x1/8 6m	1,00	11/07/12	. . .	10,00%	594,000000	504,970000	89,030000
/	6017		00/00/00		594,00	492,25	489,67	73,78
		0 GERDAU COMERCIAL DE ACOS SA						
MAQ.000136.	28 28 BARRA CHATA 1.1/2x3/8 6m	1,00	11/07/12	. . .	10,00%	249,690000	212,273500	37,416500
			00/00/00		249,69	206,92	205,78	31,01

Codigo bem	Descricao bem	Qtde	Aquisicao	Local	Deprec	V.O.Moeda	-(D.A)Moeda	Resid.Moeda
Serie/NF	Fornecedor	Baixa	Valor	aquisicao	V.O.C/V. Justo	-(D.A)Valor	Resid.Vlr	
/ 6017	0 GERDAU COMERCIAL DE ACOS SA							
MAQ.000137.	29 29 BARRA REDONDA 1 6m	1,00	11/07/12	. . .	10,00%	137,760000	117,124000	20,636000
		00/00/00			137,76	114,16	113,56	17,10
/ 6017	0 GERDAU COMERCIAL DE ACOS SA							
MAQ.000138.	30 30 BARRA REDONDA 1/2 6m	1,00	11/07/12	. . .	10,00%	17,220000	17,219742	0,000000
		00/00/00			17,22	14,27	14,27	0,00
/ 6017	0 GERDAU COMERCIAL DE ACOS SA							
MAQ.000139.	31 31 BARRA REDONDA 3/4 6m	1,00	11/07/12	. . .	10,00%	37,310000	37,311452	0,000000
		00/00/00			37,31	30,92	30,92	0,00
/ 6017	0 GERDAU COMERCIAL DE ACOS SA							
MAQ.000140.	32 32 PERFIL U 203,2x5,59mm	1,00	11/07/12	. . .	10,00%	1.759,590000	1.495,688500	263,901500
		00/00/00			1.759,59	1.458,17	1.450,45	218,70
/ 6017	0 GERDAU COMERCIAL DE ACOS SA							
MAQ.000141.	33 33 CHAPA LQ 2x1200x3000mm	1,00	11/07/12	. . .	10,00%	4.005,540000	3.404,711000	600,829000
		00/00/00			4.005,54	3.319,39	3.301,76	497,91
/ 6017	0 GERDAU COMERCIAL DE ACOS SA							
MAQ.000142.	34 34 CHAPA LQ 2,25x1200x3000m m	1,00	11/07/12	. . .	10,00%	5.263,330000	4.473,789494	789,540506
		00/00/00			5.263,33	4.361,72	4.338,59	654,29
/ 6017	0 GERDAU COMERCIAL DE ACOS SA							
MAQ.000143.	1 1 MOTOBOMBA THEBE SUBM	1,00	17/10/13	. . .	10,00%	2.220,000000	1.711,330000	508,670000
		00/00/00			2.220,00	1.839,71	1.654,27	421,53
/ 1547	0 VANDERLEI BUFFON							
MAQ.000144.	2 2 MAQUINA DE SOLDA INVERSORA	1,00	06/02/14	. . .	10,00%	1.680,880000	1.244,201994	436,678006
		00/00/00			1.680,88	1.392,95	1.201,05	361,88
/ 26979	0 DOMINIK COMERCIO INDUSTRIA E REPRESENTAC							
MAQ.000145.	3 3 ECHO MV3 BAR B22 - UNIF PN	1,00	27/10/14	. . .	10,00%	2.339,000000	1.562,720006	776,279994
		00/00/00			2.339,00	1.938,33	1.502,57	643,30
/ 2829	0 DIGITROL INDUSTRIA E COMERCIO LTDA							
MAQ.000146.	4 4 AERADOR AIR INJECT 5CV C/M OTOR	1,00	28/11/14	. . .	10,00%	4.480,000000	2.953,759994	1.526,240006
		00/00/00			4.480,00	3.712,58	2.838,68	1.264,80
/ 37	0 EQUIPAX INDUSTRIA E COMERCIO DE EQUIPAME							
MAQ.000147.	5 5 MOTORREDUTOR GD40 1X56,19 EIXO SAIDA VAZADA 40MM C/MOTOR	1,00	16/12/14	. . .	10,00%	4.472,064680	2.944,109274	1.527,955406
		00/00/00			3.706,00	3.706,00	2.439,74	1.266,22
/ 85919	0 GEREMIA REDUTORES LTDA							
MAQ.000148.	6 6 MOTORREDUTOR GD40 1X31.36 EIXO SAIDA VAZADA	1,00	16/12/14	. . .	10,00%	4.282,000000	2.802,169994	1.479,830006
		00/00/00			4.282,00	3.548,49	2.692,13	1.226,34
/ 8591	0 GEREMIA REDUTORES LTDA							
MAQ.000149.	7 1 EXAUSTOR EM 400 MOTOR 5CV 2 POLOS NR MAQUINA 4161 2016	1,00	26/10/16	. . .	10,00%	4.000,000000	1.873,229994	2.126,770006
		00/00/00			4.000,00	3.314,80	1.770,39	1.762,45
/ 850	0 MECANOFAR IND. COM. DE MAQ. LTDA							

Codigo bem	Descricao bem	Qtde	Aquisicao Local	Deprec	V.O.Moeda	-(D.A)Moeda	Resid.Moeda
Serie/NF	Fornecedor	Baixa	Valor aquisicao	V.O.C/V. Justo	-(D.A)Valor	Resid.Vlr	
MAQ.000150.	8 1 MOINHO NF 650 50CV/380 60H	1,00	26/10/16 . . .	10,00%	44.000,000000	20.605,450006	23.394,549994
	Z MSA RETA INVER SAIDA LATER N		00/00/00	44.000,00	36.462,80	19.474,93	19.387,06
/ 850	0 MECANOFAR IND. COM. DE MAQ. LTDA						
MAQ.000151.	CONJUNTO MOLDE, CORTE, EMPILHA	1,00	07/05/20 . . .	10,00%	49.072,040545	5.725,071394	43.346,969151
	DOR NP-18 E 20		00/00/00	40.666,00	40.666,00	4.744,32	35.921,63
1 / 889 348972	ROCAAL INDUSTRIA METALURGICA LTDA						
MAQ.000152.	MISTURADOR VERTICAL MARCA MAQU	1,00	02/06/20 . . .	10,00%	32.900,929166	3.564,267330	29.336,661836
	INAS PREMIATA		00/00/00	27.265,00	27.265,00	2.953,73	24.311,29
1 / 964 371234	PREMIATA INDUSTRIA E COMERCIO DE MAQUINA						
MAQ.000153.	PAINEL DO OPERADOR COM MONITOR	1,00	02/07/20 . . .	10,00%	101.530,964161	10.153,096416	91.377,867745
	DE 10		00/00/00	84.138,71	84.138,71	8.413,92	75.724,84
6 / 72217 561842	PMS S.R.L. SOCIETA' UNIPERSONALE						
MAQ.000154.	BALANCA SUSPensa 500KGX100G	2,00	04/09/20 . . .	10,00%	6.809,955352	567,496280	6.242,459072
			00/00/00	5.643,41	5.643,41	470,30	5.173,13
001/ 57355 278418	DIGI-TRON INSTRUMENTOS DE PESAGEM LTDA.						
MAQ.000155.	BALANCA DE BANCADA 50KGX50G	1,00	04/09/20 . . .	10,00%	1.386,641728	115,553480	1.271,088248
			00/00/00	1.149,11	1.149,11	95,80	1.053,35
001/ 57355 278418	DIGI-TRON INSTRUMENTOS DE PESAGEM LTDA.						
MAQ.000156.	MISTURADOR SECADOR VERTICAL MA	1,00	24/09/20 . . .	10,00%	66.369,011705	5.530,750980	60.838,260725
	RCA PREMIATA		00/00/00	55.000,00	55.000,00	4.583,30	50.416,67
1 / 992 371234	PREMIATA INDUSTRIA E COMERCIO DE MAQUINA						
MAQ.000157.	ROSCA TRANSPORTADORA PRM 158 R	1,00	24/09/20 . . .	10,00%	6.033,546519	502,795540	5.530,750979
	T		00/00/00	5.000,00	5.000,00	416,70	4.583,33
1 / 992 371234	PREMIATA INDUSTRIA E COMERCIO DE MAQUINA						
MAQ.000158.	CARRINHO	7,00	01/09/20 . . .	10,00%	10.136,358151	844,696510	9.291,661641
			00/00/00	8.400,00	8.400,00	700,00	7.700,00
001/ 521 217212	METALURGICA ARTEFER LTDA						
MAQ.000159.	PAINEL DE COMANDO PARA SISTEMA	1,00	27/11/20 . . .	10,00%	79.642,814046	5.309,520936	74.333,293110
	DE SEGURANCA		00/00/00	66.000,00	66.000,00	4.400,00	61.600,00
1 / 40 514312	RONELVA REPARACOES ELETRICAS LTDA						
MAQ.000160.	TERMOFORMADORA MODELO RCA TF1	1,00	21/12/20 . . .	10,00%	404.440,690238	23.592,373595	380.848,316643
	ROCAAL		00/00/00	335.160,00	335.160,00	19.551,00	315.609,00
001/ 1009 348972	ROCAAL INDUSTRIA METALURGICA LTDA						
MAQ.000161.	INJETORA P/PLASTICO, MARCA ROM	1,00	22/05/06 . . .	10,00%	254.101,604923	254.101,604923	0,000000
	I PRATICA 170		00/00/00	210.574,00	210.574,00	210.574,00	0,00
/ 169687	0 INDUSTRIAS ROMI S/A						
MAQ.000162.	MAQ. COMPLETA P/METALIZACAO EM	1,00	19/12/06 . . .	10,00%	838.179,304935	838.179,304935	0,000000
	ALTO VACUO		00/00/00	694.599,19	694.599,19	694.599,19	0,00
/ 59707	0 METAL 3 SRL						
MAQ.000163.	MAQUINA DE TERMOFORMAGEM TIPO	1,00	07/08/06 . . .	10,00%	1.704.917,847231	*****	0,000000
	FC 780E		00/00/00	1.412.865,42	1.412.865,42	1.412.865,42	0,00

Codigo bem	Descricao bem	Qtde	Aquisicao	Local	Deprec	V.O.Moeda	-(D.A)Moeda	Resid.Moeda
Serie/NF	Fornecedor	Baixa	Valor	aquisicao	V.O.C/V.	Justo	-(D.A)Valor	Resid.Vlr
/ 57458	0 WM WRAPPING MACHINERY S/A							
MAQ.000164.	MAQUINA INJETORA MODELO 720 S	1,00	11/08/06	. . .	10,00%	731.731,253771	731.731,253771	0,000000
			00/00/00			606.385,69	606.385,69	0,00
/ 75056	0 ARBURG GMBH							
MAQ.000165.	MAQUINA INJETORA MODELO 570 S	1,00	11/08/06	. . .	10,00%	447.979,449741	447.979,449741	0,000000
			00/00/00			371.240,57	371.240,57	0,00
/ 75056	0 ARBURG							
MAQ.000166.	INJETORA P/PLASTICO ROMI 380R	1,00	15/01/07	. . .	10,00%	579.220,465790	579.220,465790	0,000000
			00/00/00			480.000,00	480.000,00	0,00
5 / 195508	0 INDUSTRIAS ROMI S/A							
MAQ.000167.	EXTRUSORA NEOTEC 120-30	1,00	27/02/07	. . .	10,00%	1.122.239,652468	*****	0,000000
			00/00/00			930.000,00	930.000,00	0,00
/ 1459	0 NEOTEC MAQUINAS E MATRIZES LTDA							
MAQ.000168.	RELOGIO BIOMETRICO	1,00	27/10/09	. . .	10,00%	3.861,469772	3.861,469772	0,000000
			00/00/00			3.200,00	3.200,00	0,00
/ 1367	0 LBG AUTOMACAO							
MAQ.000169.	PURIFICADOR SUMMER/NOBLESSE	1,00	09/02/09	. . .	10,00%	4.392,421866	4.392,421866	0,000000
			00/00/00			3.640,00	3.640,00	0,00
/ 103	0 AVS							
MAQ.000170.	MAQUINA P/FECHAR CX PAPELAO	1,00	29/04/11	. . .	10,00%	12.067,093037	12.067,093037	0,000000
			00/00/00			10.000,00	10.000,00	0,00
2 / 5770	0 REYPEL							
MAQ.000171.	MATRIZ LAMINADO NOVEL, BOMBA D	1,00	25/08/10	. . .	10,00%	146.132,496682	146.132,496682	0,000000
	E ENGRENAGENS		00/00/00			121.100,00	121.100,00	0,00
1 / 24 514287	NOVEL MAQUINAS E EQUIPAMENTOS LTDA							
MAQ.000172.	EMPILHADEIRA YALE MOD. B275	1,00	04/05/07	. . .	10,00%	47.061,662845	47.061,662845	0,000000
			00/00/00			39.000,00	39.000,00	0,00
/ 117	0 D' MAQUINAS							
MAQ.000173.	EXTRUSORA, MAQUINA AUT. MOLDAR	1,00	01/12/09	. . .	10,00%	734.222,275854	734.222,275854	0,000000
			00/00/00			608.450,00	608.450,00	0,00
6 / 277	0 INJETA							
MAQ.000174.	AQUECEDOR SOLAR	1,00	08/08/07	. . .	10,00%	5.017,497285	5.017,497285	0,000000
			00/00/00			4.158,00	4.158,00	0,00
/ 18734	0 GIACOMET TERMO METALURGICA							
MAQ.000175.	MOLDE POTE, TAMPA	1,00	15/12/08	. . .	10,00%	633.533,968867	633.533,968867	0,000000
			00/00/00			525.009,60	525.009,60	0,00
/ 7035	0 SILDRE IND. DE MATRIZES							
MAQ.000176.	CORREIA LISA	1,00	13/08/07	. . .	10,00%	2.095,885121	2.095,885121	0,000000
			00/00/00			1.736,86	1.736,86	0,00
/ 17645	0 INDUSTRIA DE MAQUINAS MIOTTO							

Codigo bem	Descricao bem	Qtde	Aquisicao	Local	Deprec	V.O.Moeda	-(D.A)Moeda	Resid.Moeda
Serie/NF	Fornecedor	Baixa	Valor	aquisicao	V.O.C/V. Justo	-(D.A)Valor	Resid.Vlr	
MAQ.000177.	BALANCA TOLEDO 3400 2,5KG	1,00	18/08/14	. . .	10,00%	1.629,057560	1.126,764840	502,292720
			00/00/00		1.350,00	1.350,00	933,75	416,25
1 / 1067	0 CARCAL INSTALACOES COMERCIAIS LTDA							
MAQ.000178.	BALANCA TOLEDO 3400 10KG	1,00	18/08/14	. . .	10,00%	1.629,057560	1.126,764840	502,292720
			00/00/00		1.350,00	1.350,00	933,75	416,25
1 / 1067	0 CARCAL INSTALACOES COMERCIAIS LTDA							
MAQ.000179.	MAQUINA DE COSTURA PORTATIL	1,00	09/12/10	. . .	10,00%	1.930,734886	1.930,734886	0,000000
			00/00/00		1.600,00	1.600,00	1.600,00	0,00
1 / 333	0 SULRIOGRANDENSE							
MAQ.000180.	ALIMENTADOR TRIFASICO, SECADOR	1,00	02/08/07	. . .	10,00%	22.927,476771	22.927,476771	0,000000
			00/00/00		19.000,00	19.000,00	19.000,00	0,00
/ 330	0 RRB SISTEMAS ELETRONICOS							
MAQ.000181.	CALANDRA LAMINADORA COM ESTEIR	1,00	25/08/10	. . .	10,00%	144.805,116447	144.805,116447	0,000000
	A		00/00/00		120.000,00	120.000,00	120.000,00	0,00
1 / 26	0 NOVEL MAQ. E EQUIP. LTDA							
MAQ.000182.	MOTORES WEG AUTO RENDIMENTO	3,00	03/01/07	. . .	10,00%	16.652,588391	16.652,588391	0,000000
			00/00/00		13.800,00	13.800,00	13.800,00	0,00
/ 1891	0 COLLEMAQ							
MAQ.000183.	PUMM	1,00	19/04/07	. . .	10,00%	1.351,514420	1.351,514420	0,000000
			00/00/00		1.120,00	1.120,00	1.120,00	0,00
/ 1869	0 PAULO C. COLLE							
MAQ.000184.	CONVERSOR	1,00	05/07/06	. . .	10,00%	10.410,076023	10.410,076023	0,000000
			00/00/00		8.626,83	8.626,83	8.626,83	0,00
/ 33331 289066	SEW EURODRIVE BRASIL LTDA							
MAQ.000185.	MOTOREDUTOR	1,00	05/07/06	. . .	10,00%	24.873,005913	24.873,005913	0,000000
			00/00/00		20.612,26	20.612,26	20.612,26	0,00
/ 33332 289066	SEW EURODRIVE BRASIL LTDA							
MAQ.000186.	REDUTOR GEREMIA	1,00	07/05/11	. . .	10,00%	1.810,063956	1.810,063956	0,000000
			00/00/00		1.500,00	1.500,00	1.500,00	0,00
/ 26	0 NEIDE MARIA AGOSTINI							
MAQ.000187.	GUIA LINEAR	1,00	07/05/10	. . .	10,00%	1.999,420780	1.999,420780	0,000000
			00/00/00		1.656,92	1.656,92	1.656,92	0,00
/ 37710	0 OBR EQUIPAMENTOS							
MAQ.000188.	MOTOREDUTOR GD	1,00	08/06/11	. . .	10,00%	6.585,012670	6.585,012670	0,000000
			00/00/00		5.457,00	5.457,00	5.457,00	0,00
/ 25107 61662	GEREMIA REDUTORES LTDA							
MAQ.000189.	MOTOR PNEUMATICO	1,00	18/05/11	. . .	10,00%	2.286,714131	2.286,714131	0,000000
			00/00/00		1.895,00	1.895,00	1.895,00	0,00
/ 2912 80217	METALFEMA IND. COM. IMPOR. EXPOR.LTDA							
MAQ.000190.	MOTOREDUTOR	1,00	24/09/10	. . .	10,00%	6.132,967298	6.132,967298	0,000000
			00/00/00		5.082,39	5.082,39	5.082,39	0,00

Codigo bem	Descricao bem	Qtde	Aquisicao Local	Deprec	V.O.Moeda	-(D.A)Moeda	Resid.Moeda
Serie/NF	Fornecedor	Baixa	Valor aquisicao	V.O.C/V. Justo	-(D.A)Valor	Resid.Vlr	
-----							
/	66370 270190 SEW-EURODRIVE BRASIL LTDA.						
-----							
MAQ.000191.	MOTOREDUTOR	2,00	18/08/14 . . .	10,00%	6.998,913962	4.840,915489	2.157,998473
			00/00/00	5.800,00	5.800,00	4.011,39	1.788,33
/	80257 61662 GEREMIA REDUTORES LTDA						
-----							
MAQ.000192.	MOTOR PNEUMATICO	1,00	11/03/09 . . .	10,00%	2.286,714131	2.286,714131	0,000000
			00/00/00	1.895,00	1.895,00	1.895,00	0,00
/	38359 80217 METALFEMA IND. COM. IMPOR. EXPOR.LTDA						
-----							
MAQ.000193.	MOTORREDUTOR	1,00	01/12/10 . . .	10,00%	1.471,376855	1.471,376855	0,000000
			00/00/00	1.219,33	1.219,33	1.219,33	0,00
/	17623 61662 GEREMIA REDUTORES LTDA						
-----							
MAQ.000194.	MOTOR 4 POLOS WEG	1,00	10/01/11 . . .	10,00%	1.158,440932	1.158,440932	0,000000
			00/00/00	960,00	960,00	960,00	0,00
/	384 0 NEIDE MARIA AGOSTINI						
-----							
MAQ.000195.	ELEVADORES DE FERRO	2,00	22/09/09 . . .	10,00%	7.240,255822	7.240,255822	0,000000
			00/00/00	6.000,00	6.000,00	6.000,00	0,00
/	5491 0 POLO AMBIENTAL						
-----							
MAQ.000196.	CALDEIRA DE GERACAO DE VAPOR	1,00	20/11/14 . . .	10,00%	19.307,348860	12.871,565920	6.435,782940
			00/00/00	16.000,00	16.000,00	10.666,40	5.333,33
/	217 0 INDOMAQ						
-----							
MAQ.000197.	Compressor Ingersol Rand SSR-H	1,00	23/03/05 . . .	10,00%	72.619,765898	72.619,765898	0,000000
	P75		00/00/00	60.180,00	60.180,00	60.180,00	0,00
/	6676 0 INGERSOLL						
-----							
MAQ.000198.	MAQUINA AUTOMATICA DE MOLDAR A	1,00	16/02/05 . . .	10,00%	411.403,246048	411.403,246048	0,000000
	VACUO		00/00/00	340.929,87	340.929,87	340.929,87	0,00
/	48754 0 G.N. PLASTICS COMPANY						
-----							
MAQ.000199.	MAQUINAS E EQUIPAMENTOS	1,00	03/12/04 . . .	10,00%	8.959,816580	8.959,816580	0,000000
			00/00/00	7.425,00	7.425,00	7.425,00	0,00
/	460 0 TCS IND. METALURGICA						
-----							
MAQ.000200.	Ponte Rolante TCS	1,00	19/10/04 . . .	10,00%	52.908,169422	52.908,169422	0,000000
			00/00/00	43.845,00	43.845,00	43.845,00	0,00
/	429 0 TCS IND. METALURGICA						
-----							
MAQ.000201.	Extrusora Neotech 75-35	1,00	07/10/04 . . .	10,00%	443.103,656329	443.103,656329	0,000000
			00/00/00	367.200,00	367.200,00	367.200,00	0,00
/	1125 0 NEOTEC						
-----							
MAQ.000202.	FRESADORA ROMI MOD. F20	1,00	27/09/04 . . .	10,00%	12.067,093037	12.067,093037	0,000000
			00/00/00	10.000,00	10.000,00	10.000,00	0,00
/	282 0 SIGMA MAQUINAS						
-----							
MAQ.000203.	MISTURADOR VERTICAL WAGNER	1,00	22/09/04 . . .	10,00%	5.772,897309	5.772,897309	0,000000
			00/00/00	4.784,00	4.784,00	4.784,00	0,00
/	1373 0 METALURGICA WAGNER						
-----							

Codigo bem	Descricao bem	Qtde	Aquisicao	Local	Deprec	V.O.Moeda	-(D.A)Moeda	Resid.Moeda
Serie/NF	Fornecedor	Baixa	Valor	aquisicao	V.O.C/V. Justo	-(D.A)Valor	Resid.Vlr	
MAQ.000204.	MISTURADOR	1,00	13/09/04	. . .	10,00%	3.716,664655	3.716,664655	0,000000
/ 1360	0 METALURGICA WAGNER	00/00/00	3.080,00		3.080,00	3.080,00	0,00	
MAQ.000205.	MOTO REDUTOR GD70	1,00	27/08/04	. . .	10,00%	12.308,434898	12.308,434898	0,000000
/ 58002	61662 GEREMIA REDUTORES LTDA	00/00/00	10.200,00		10.200,00	10.200,00	0,00	
MAQ.000206.	MOTOR WEG 50CV	1,00	30/08/04	. . .	10,00%	3.826,475202	3.826,475202	0,000000
/ 1565	0 COLLEMAQ	00/00/00	3.171,00		3.171,00	3.171,00	0,00	
MAQ.000207.	MAQUINA DE COSTURA PORTATIL	1,00	02/07/04	. . .	10,00%	2.256,546398	2.256,546398	0,000000
/ 8329	0 SULRIOGRANDENSE	00/00/00	1.870,00		1.870,00	1.870,00	0,00	
MAQ.000208.	CARRO HID. P/PALET	1,00	30/07/04	. . .	10,00%	11.000,555086	11.000,555086	0,000000
/ 295761	0 FERRAMENTAS GERAIS	00/00/00	9.116,16		9.116,16	9.116,16	0,00	
MAQ.000209.	COMPRESSOR HERM	1,00	19/05/04	. . .	10,00%	5.369,856402	5.369,856402	0,000000
/ 457835	0 FRIGELAR	00/00/00	4.450,00		4.450,00	4.450,00	0,00	
MAQ.000210.	BOMBA ENGRENAGEM BO240	1,00	21/11/05	. . .	10,00%	72.402,558224	72.402,558224	0,000000
/ 1322	0 NEOTEC	00/00/00	60.000,00		60.000,00	60.000,00	0,00	
MAQ.000211.	MATRIZ PLANA LAMINACAO	1,00	14/10/05	. . .	10,00%	30.167,732593	30.167,732593	0,000000
/ 1301	0 NEOTEC	00/00/00	25.000,00		25.000,00	25.000,00	0,00	
MAQ.000212.	ALIMENTADOR TRIFASICO, SECADOR	1,00	01/09/05	. . .	10,00%	30.529,745384	30.529,745384	0,000000
/ 119	0 RRB SISTEMAS	00/00/00	25.300,00		25.300,00	25.300,00	0,00	
MAQ.000213.	INJETORA ROMI VELOX 220H	1,00	28/07/05	. . .	10,00%	724.025,582237	724.025,582237	0,000000
/ 138089	0 INDUSTRIAS ROMI	00/00/00	600.000,00		600.000,00	600.000,00	0,00	
MAQ.000214.	TERMOFORMADORA PLASTICS COMPAN Y GN3021	1,00	25/07/05	. . .	10,00%	360.374,369494	360.374,369494	0,000000
/ 51365	0 G.N. PLASTICS COMPANY	00/00/00	298.642,24		298.642,24	298.642,24	0,00	
MAQ.000215.	MOINHO MECANOFAR MF 800	1,00	07/06/05	. . .	10,00%	73.850,609388	73.850,609388	0,000000
/ 6342	0 MECANOFAR	00/00/00	61.200,00		61.200,00	61.200,00	0,00	
MAQ.000216.	RELOGIO BIOMETRICO	1,00	27/10/09	. . .	10,00%	3.861,469772	3.861,469772	0,000000
/ 1368	0 TRG AUTOMACAO	00/00/00	3.200,00		3.200,00	3.200,00	0,00	
MAQ.000217.	FILTRO MODELO: RSF GENIUS 90, MARCA GNEUB	1,00	15/09/09	. . .	10,00%	496.223,060215	496.223,060215	0,000000
		00/00/00	411.220,05		411.220,05	411.220,05	0,00	



Codigo bem	Descricao bem	Qtde	Aquisicao	Local	Deprec	V.O.Moeda	-(D.A)Moeda	Resid.Moeda
Serie/NF	Fornecedor	Baixa	Valor	aquisicao	V.O.C/V. Justo	-(D.A)Valor	Resid.Vlr	
6 / 66	0 GNEUB							
MAQ.000218.	MOTOR WEG 5CV FLANGE DIN 132	1,00	26/08/09	. . .	10,00%	1.744,901653	1.744,901653	0,000000
			00/00/00		1.446,00	1.446,00	1.446,00	0,00
/ 2099	0 COLLEMAQ							
MAQ.000219.	PORTAO DE FERRO	1,00	30/07/09	. . .	10,00%	3.378,786050	3.378,786050	0,000000
			00/00/00		2.800,00	2.800,00	2.800,00	0,00
/ 429 217212	METALURGICA ARTEFER LTDA							
MAQ.000220.	PRESSURIZADOR C/PLATAFORMA E F UNILARIA	1,00	15/09/09	. . .	10,00%	57.136,478822	57.136,478822	0,000000
			00/00/00		47.349,00	47.349,00	47.349,00	0,00
/ 1	0 DJDEVELOPAPPEMENT COM. DE MAQUINAS							
MAQ.000221.	ANTENA IBS 4070	1,00	19/06/09	. . .	10,00%	2.076,746712	2.076,746712	0,000000
			00/00/00		1.721,00	1.721,00	1.721,00	0,00
/ 10137	0 SIMAR EQUIPAMENTOS							
MAQ.000222.	PERFIS DIVERSOS	50,00	17/04/09	. . .	10,00%	17.859,297695	17.859,297695	0,000000
			00/00/00		14.800,00	14.800,00	14.800,00	0,00
/ 2270	0 D METAL SOLUCOES METALICAS							
MAQ.000223.	RACK METALICO	50,00	04/05/09	. . .	10,00%	12.067,093037	12.067,093037	0,000000
			00/00/00		10.000,00	10.000,00	10.000,00	0,00
/ 2278	0 D METAL SOLUCOES METALICAS							
MAQ.000224.	RESERVATORIO 70L CHIAPERINI	1,00	30/03/09	. . .	10,00%	784,361047	784,361047	0,000000
			00/00/00		650,00	650,00	650,00	0,00
/ 7774	0 PELIZZA COM. DE MAQUINAS							
MAQ.000225.	MICRO CAMERA COLLOR, CONVERSOR	1,00	05/03/09	. . .	10,00%	43.224,327260	43.224,327260	0,000000
			00/00/00		35.820,00	35.820,00	35.820,00	0,00
/ 96	0 KRAMER E SCZEPANIK							
MAQ.000226.	INJETORA HIMACO MOD. ACTUAL 11 00-410 LHN	1,00	17/02/09	. . .	10,00%	143.598,407144	143.598,407144	0,000000
			00/00/00		119.000,00	119.000,00	119.000,00	0,00
/ 93320	0 HIMACO HIDRAULICOS							
MAQ.000227.	MOTOREDUTOR GD-30	1,00	13/02/09	. . .	10,00%	4.392,421866	4.392,421866	0,000000
			00/00/00		3.640,00	3.640,00	3.640,00	0,00
/ 108028 61662	GEREMIA REDUTORES LTDA							
MAQ.000228.	AP. DECT MOBILE	1,00	07/01/09	. . .	10,00%	784,361047	784,361047	0,000000
			00/00/00		650,00	650,00	650,00	0,00
/ 9698	0 SIMAR							
MAQ.000229.	ROCADEIRA	1,00	12/01/09	. . .	10,00%	2.123,808375	2.123,808375	0,000000
			00/00/00		1.760,00	1.760,00	1.760,00	0,00
/ 11979	0 GRASELLI							
MAQ.000230.	SECADOR DESUMIDIFICADOR MOD. S AS 600	1,00	25/11/09	. . .	10,00%	53.939,905877	53.939,905877	0,000000
			00/00/00		44.700,00	44.700,00	44.700,00	0,00
/ 79	0 AUTOMAQ IND. E COM. LTDA.							

Codigo bem	Descricao bem	Qtde	Aquisicao	Local	Deprec	V.O.Moeda	-(D.A)Moeda	Resid.Moeda
Serie/NF	Fornecedor	Baixa	Valor	aquisicao	V.O.C/V. Justo	-(D.A)Valor	Resid.Vlr	
MAQ.000231.	MISTURADOR PREMIATA MOD. PRM 1	1,00	22/11/10	. . .	10,00%	4.344,153493	4.344,153493	0,000000
	000L		00/00/00		3.600,00	3.600,00	3.600,00	0,00
/	67 371234 PREMIATA INDUSTRIA E COMERCIO DE MAQUINA							
MAQ.000232.	CADDY TIG	1,00	19/11/10	. . .	10,00%	10.762,640280	10.762,640280	0,000000
			00/00/00		8.919,00	8.919,00	8.919,00	0,00
/	15223 0 DEB MAQ							
MAQ.000233.	KIT MEMBRANA TOUCH SCREEN	1,00	04/11/10	. . .	10,00%	7.879,811753	7.879,811753	0,000000
			00/00/00		6.530,00	6.530,00	6.530,00	0,00
/	1376 0 SANDRETTO							
MAQ.000234.	CABINE DE PROTECAO	1,00	14/10/10	. . .	10,00%	17.058,042718	17.058,042718	0,000000
			00/00/00		14.136,00	14.136,00	14.136,00	0,00
1 /	17 0 ARTE AR EQUIP.							
MAQ.000235.	CONVERSOR FREQ.	1,00	24/09/10	. . .	10,00%	10.394,690479	10.394,690479	0,000000
			00/00/00		8.614,08	8.614,08	8.614,08	0,00
1 /	66371 270190 SEW-EURODRIVE BRASIL LTDA.							
MAQ.000236.	UNIDADE DE VACUO DE 7,5 CV	1,00	31/08/10	. . .	10,00%	6.600,699891	6.600,699891	0,000000
			00/00/00		5.470,00	5.470,00	5.470,00	0,00
1 /	365 0 INEAL ALIMENTADORES							
MAQ.000237.	MAQUINA DE SOLDA ORIGOTIG 200	1,00	22/07/10	. . .	10,00%	5.584,650658	5.584,650658	0,000000
			00/00/00		4.628,00	4.628,00	4.628,00	0,00
100/	6660 0 DEB MAQ							
MAQ.000238.	TORNO PARALELO UNIVERSAL ND	1,00	21/07/10	. . .	10,00%	42.452,033305	42.452,033305	0,000000
			00/00/00		35.180,00	35.180,00	35.180,00	0,00
/	6608 0 DEB MAQ							
MAQ.000239.	PISTAO MOTOR HIDRAULICO	1,00	20/07/10	. . .	10,00%	9.606,998914	9.606,998914	0,000000
			00/00/00		7.961,32	7.961,32	7.961,32	0,00
3 /	764 0 SANDRETTO							
MAQ.000240.	MOINHO MF 650 50CV	1,00	13/07/10	. . .	10,00%	55.345,722216	55.345,722216	0,000000
			00/00/00		45.865,00	45.865,00	45.865,00	0,00
1 /	370 99449 MECANOFAR IND.MAQ.LTDA							
MAQ.000241.	ACABADORA SUPERFICIE CONCRETO	1,00	23/06/10	. . .	10,00%	34.994,569808	34.994,569808	0,000000
			00/00/00		29.000,00	29.000,00	29.000,00	0,00
/	968 0 PETROTEC							
MAQ.000242.	MOTOR PNEUMATICO	1,00	14/06/10	. . .	10,00%	2.286,714131	2.286,714131	0,000000
			00/00/00		1.895,00	1.895,00	1.895,00	0,00
1 /	428 0 METALFEMA							
MAQ.000243.	MOTOR ALTO REND. 50VC	1,00	17/05/10	. . .	10,00%	6.636,901171	6.636,901171	0,000000
			00/00/00		5.500,00	5.500,00	5.500,00	0,00
/	19301 90000 VANDERLEI BUFFON - EIRELI							
MAQ.000244.	ESTEIRA TRANSPORTADORA MOD. LT	1,00	13/05/10	. . .	10,00%	17.171,473392	17.171,473392	0,000000
	CM		00/00/00		14.230,00	14.230,00	14.230,00	0,00

Codigo bem	Descricao bem	Qtde	Aquisicao	Local	Deprec	V.O.Moeda	-(D.A)Moeda	Resid.Moeda
Serie/NF	Fornecedor	Baixa	Valor	aquisicao	V.O.C/V.	Justo	-(D.A)Valor	Resid.Vlr
1 / 284	0 CRIZAF							
MAQ.000245.	CILINDRO DE ACO LAMINADOR	3,00	30/04/10	. . .	10,00%	144.443,103656	144.443,103656	0,000000
			00/00/00			119.700,00	119.700,00	0,00
/ 556	0 DORNBUSH E CIA							
MAQ.000246.	UNIAO ROTATIVA JUPTER	3,00	28/04/10	. . .	10,00%	6.036,201279	6.036,201279	0,000000
			00/00/00			5.002,20	5.002,20	0,00
1 / 3117	0 MINOR IND. MECANICA							
MAQ.000247.	DISTRIBUIDOR DO MOTOR HIDRAULI	1,00	16/04/10	. . .	10,00%	17.283,902498	17.283,902498	0,000000
	CO		00/00/00			14.323,17	14.323,17	0,00
3 / 124	0 SANDRETTO							
MAQ.000248.	TRILHO TC MONTADO	2,00	15/04/10	. . .	10,00%	7.602,268613	7.602,268613	0,000000
			00/00/00			6.300,00	6.300,00	0,00
/ 4062	0 ELETRO FORMING							
MAQ.000249.	TERMOFORMADORA ELETROFORMING T	1,00	06/04/10	. . .	10,00%	470.616,628454	470.616,628454	0,000000
	C600		00/00/00			390.000,00	390.000,00	0,00
/ 4047	0 ELETRO FORMING							
MAQ.000250.	MEDIDOR DE PRESSAO GEFRAN	1,00	29/03/10	. . .	10,00%	3.269,796066	3.269,796066	0,000000
			00/00/00			2.709,68	2.709,68	0,00
2 / 70360	0 GEFRAN BRASIL							
MAQ.000251.	TRANSDUTOR LINEAR GEFRAN	3,00	24/03/10	. . .	10,00%	3.990,587667	3.990,587667	0,000000
			00/00/00			3.307,00	3.307,00	0,00
/ 4854	0 KSL CONTROLES							
MAQ.000252.	BOMBA ENGRENAGEM BO500	1,00	04/03/10	. . .	10,00%	52.491,854712	52.491,854712	0,000000
			00/00/00			43.500,00	43.500,00	0,00
1 / 2	0 NOVEL MAQUINAS							
MAQ.000253.	MOTOREDUTOR	1,00	18/02/10	. . .	10,00%	5.261,916254	5.261,916254	0,000000
			00/00/00			4.360,55	4.360,55	0,00
1 / 11170	289066 SEW EURODRIVE BRASIL LTDA							
MAQ.000254.	MOTOREDUTOR GSA51	3,00	12/02/10	. . .	10,00%	4.181,247737	4.181,247737	0,000000
			00/00/00			3.465,00	3.465,00	0,00
/ 5666	61662 GEREMIA REDUTORES LTDA							
MAQ.000255.	SISTEMA DE CAMERAS	1,00	25/02/11	. . .	10,00%	5.932,182937	5.932,182937	0,000000
			00/00/00			4.916,00	4.916,00	0,00
/ 276305	0 DINAMICA							
MAQ.000256.	EXTRUSORA GNEUB FILTROS AUTOMA	1,00	11/01/11	. . .	10,00%	592.432,001931	592.432,001931	0,000000
	TICOS		00/00/00			490.948,40	490.948,40	0,00
6 / 1319	0 GNEUB							
MAQ.000257.	PLACA CAPTORA IMAGEM, CAMERA,	3,00	18/10/10	. . .	10,00%	8.917,581755	8.917,581755	0,000000
	FONTE		00/00/00			7.390,00	7.390,00	0,00
/ 237	0 DINAMICA							

Codigo bem	Descricao bem	Qtde	Aquisicao	Local	Deprec	V.O.Moeda	-(D.A)Moeda	Resid.Moeda
Serie/NF	Fornecedor	Baixa	Valor	aquisicao	V.O.C/V. Justo	-(D.A)Valor	Resid.Vlr	
MAQ.000258.	VIBRA STOP STANDARD	1,00	20/07/10	. . .	10,00%	386,134910	386,134910	0,000000
		00/00/00			319,99	319,99	319,99	0,00
100/ 6499	0 DEB MAQ							
MAQ.000259.	CARRINHOS P/PINTURA	10,00	19/05/10	. . .	10,00%	1.629,057560	1.629,057560	0,000000
		00/00/00			1.350,00	1.350,00	1.350,00	0,00
/ 483 217212	METALURGICA ARTEFER LTDA							
MAQ.000260.	SATELITES P/PUXADOR	38,00	25/01/10	. . .	10,00%	1.146,373839	1.146,373839	0,000000
		00/00/00			950,00	950,00	950,00	0,00
/ 6954	0 TECNOMETAL							
MAQ.000261.	FRESADORA FERRAMENTEIRA STRONG	1,00	28/10/09	. . .	10,00%	29.932,424279	29.932,424279	0,000000
		00/00/00			24.805,00	24.805,00	24.805,00	0,00
1 / 212131	0 LF SILVEIRA							
MAQ.000262.	BALANCA RODOVIARIA ELETRONICA	1,00	18/08/09	. . .	10,00%	21.720,767467	21.720,767467	0,000000
		00/00/00			18.000,00	18.000,00	18.000,00	0,00
/ 1728	0 GALVANI BALANCAS							
MAQ.000263.	KIT PAINEL TERMO	1,00	02/07/09	. . .	10,00%	5.156,727404	5.156,727404	0,000000
		00/00/00			4.273,38	4.273,38	4.273,38	0,00
/ 4866	0 MECTRON							
MAQ.000264.	PAINEL TERMOFORMADORA	1,00	27/03/09	. . .	10,00%	19.300,108604	19.300,108604	0,000000
		00/00/00			15.994,00	15.994,00	15.994,00	0,00
/ 4608	0 MECTRON							
MAQ.000265.	CICLENE COM FILTRO PREMIATA	1,00	21/09/09	. . .	10,00%	1.904,187281	1.904,187281	0,000000
		00/00/00			1.578,00	1.578,00	1.578,00	0,00
/ 71	0 PREMIATA							
MAQ.000266.	FORNO COM ROSCA	1,00	10/09/09	. . .	10,00%	10.323,398093	10.323,398093	0,000000
		00/00/00			8.555,00	8.555,00	8.555,00	0,00
/ 3784	0 DEUTSCHSUL							
MAQ.000267.	MATRIZ DE INJETORA	1,00	09/07/09	. . .	10,00%	5.806,685170	5.806,685170	0,000000
		00/00/00			4.812,00	4.812,00	4.812,00	0,00
/ 132	0 TECNOMOLDE							
MAQ.000268.	MATRIZ DE INJETORA	1,00	06/07/09	. . .	10,00%	16.893,930252	16.893,930252	0,000000
		00/00/00			14.000,00	14.000,00	14.000,00	0,00
/ 131	0 TECNOMOLDE							
MAQ.000269.	CILINDRO DE ACO	1,00	23/06/09	. . .	10,00%	21.455,291420	21.455,291420	0,000000
		00/00/00			17.780,00	17.780,00	17.780,00	0,00
/ 13776	0 DORNBUSH E CIA							
MAQ.000270.	EXAUSTOR IND. CENTRIFUGO	1,00	03/06/09	. . .	10,00%	2.386,629661	2.386,629661	0,000000
		00/00/00			1.977,80	1.977,80	1.977,80	0,00
/ 247523	0 VENTISILVA							
MAQ.000271.	MOTOR HIDRAULICO SAE	1,00	08/06/09	. . .	10,00%	1.206,709304	1.206,709304	0,000000
		00/00/00			1.000,00	1.000,00	1.000,00	0,00

Codigo bem	Descricao bem	Qtde	Aquisicao	Local	Deprec	V.O.Moeda	-(D.A)Moeda	Resid.Moeda
Serie/NF	Fornecedor	Baixa	Valor	aquisicao	V.O.C/V.	Justo	-(D.A)Valor	Resid.Vlr
/ 6587	0 HIDROLINE							
MAQ.000272.	SERVO MOTOR MCG	1,00	18/02/09	. . .	10,00%	3.378,786050	3.378,786050	0,000000
			00/00/00		2.800,00	2.800,00	2.800,00	0,00
/ 3643	0 LCM							
MAQ.000273.	TALHA 3000KG ELEV.	1,00	13/09/11	. . .	10,00%	1.110,172559	1.091,669684	18,502875
			00/00/00		920,00	920,00	905,06	15,33
1 / 17841	0 BG FERRAMENTAS							
MAQ.000274.	COMPRESSOR INGERSOLL R75I	1,00	29/12/11	. . .	10,00%	96.536,744298	92.514,379935	4.022,364363
			00/00/00		80.000,00	80.000,00	76.667,05	3.333,33
3 / 26882	0 INGERSOLL RAND							
MAQ.000275.	CONTROLADOR X8I	1,00	20/12/11	. . .	10,00%	38.252,684928	36.658,823010	1.593,861918
			00/00/00		31.700,00	31.700,00	30.379,55	1.320,83
1 / 556	0 PNEUMAX							
MAQ.000276.	KIT PNEUMATICO	1,00	26/12/11	. . .	10,00%	27.733,039701	26.577,496360	1.155,543341
			00/00/00		22.982,37	22.982,37	22.024,80	957,60
1 / 1189	0 NOVA INDUSTRIA							
MAQ.000277.	KIT PNEUMATICO	1,00	16/12/11	. . .	10,00%	27.733,039701	26.577,496360	1.155,543341
			00/00/00		22.982,37	22.982,37	22.024,80	957,60
1 / 1187	0 NOVA INDUSTRIA							
MAQ.000278.	SILO 500 LITROS, VENTONHA 7,5	1,00	28/11/11	. . .	10,00%	2.345,854954	2.267,659756	78,195198
	CV		00/00/00		1.944,01	1.944,01	1.879,20	64,80
1 / 19	0 METALRAN							
MAQ.000279.	MOTOR PNEUMATICO DEPRAG	1,00	07/11/11	. . .	10,00%	2.292,747677	2.216,322796	76,424881
			00/00/00		1.900,00	1.900,00	1.836,28	63,33
1 / 4293	0 METALFEMA							
MAQ.000280.	MAQUINA FECHADORA SEMI AUTO	1,00	03/11/11	. . .	10,00%	6.636,901171	6.415,671160	221,230011
			00/00/00		5.500,00	5.500,00	5.316,28	183,33
2 / 8956	0 REYPEL							
MAQ.000281.	MOTOR PNEUMATICO DEPRAG	1,00	13/09/11	. . .	10,00%	2.292,747677	2.254,535258	38,212419
			00/00/00		1.900,00	1.900,00	1.867,94	31,67
1 / 3830	0 METALFEMA							
MAQ.000282.	MAQUINA FITA ADESIVA VERDE	2,00	16/05/11	. . .	10,00%	12.067,093037	12.067,093037	0,000000
			00/00/00		10.000,00	10.000,00	10.000,00	0,00
2 / 6060	0 REYPEL							
MAQ.000283.	CONJ. PISTOLAS AUT.	1,00	18/04/11	. . .	10,00%	8.253,891638	8.253,891638	0,000000
			00/00/00		6.840,00	6.840,00	6.840,00	0,00
/ 35	0 DJVELOPPEMENT							
MAQ.000284.	MAQUINA FITA ADESIVA VERDE	2,00	11/04/11	. . .	10,00%	12.067,093037	12.067,093037	0,000000
			00/00/00		10.000,00	10.000,00	10.000,00	0,00
2 / 5492	0 REYPEL							

Codigo bem	Descricao bem	Qtde	Aquisicao	Local	Deprec	V.O.Moeda	-(D.A)Moeda	Resid.Moeda
Serie/NF	Fornecedor	Baixa	Valor	aquisicao	V.O.C/V. Justo	-(D.A)Valor	Resid.Vlr	
MAQ.000285.	PALETEIRA PMM25 2	3,00	14/03/11	. . .	10,00%	7.554,000241	7.554,000241	0,000000
		00/00/00	6.260,00		6.260,00	6.260,00	0,00	
1 / 46480	0 MAKENA							
MAQ.000286.	SISTEMA DE TUBULACAO	1,00	04/02/11	. . .	10,00%	7.940,147219	7.940,147219	0,000000
		00/00/00	6.580,00		6.580,00	6.580,00	0,00	
1 / 44	0 ARTE AR							
MAQ.000287.	COMPRESSOR AR SSR EP100	1,00	27/01/11	. . .	10,00%	86.883,069868	86.883,069868	0,000000
		00/00/00	72.000,00		72.000,00	72.000,00	0,00	
3 / 16911	0 INGERSOLL RAND							
MAQ.000288.	REDUTOR COM MOTOR	1,00	11/11/16	. . .	10,00%	603,354652	281,565480	321,789172
		00/00/00	500,00		500,00	233,52	266,67	
1 / 1995	0 NOVA PACK FILIAL							
MAQ.000289.	EQUIP. DE REFRIGERACAO QUALITE RME	1,00	19/11/15	. . .	10,00%	12.670,447689	7.179,920352	5.490,527337
		00/00/00	10.500,00		10.500,00	5.950,00	4.550,00	
1 / 1834	0 NOVA PACK FILIAL							
MAQ.000290.	ANEL DE PRESSAO, COROA DENTADA	1,00	12/02/15	. . .	10,00%	37.641,933148	24.153,573752	13.488,359396
		00/00/00	31.193,87		31.193,87	20.016,15	11.177,80	
6 / 25138	0 GNEUSS							
MAQ.000291.	MAQ. INJ. SANDRETTO 1300/270	1,00	13/02/08	. . .	10,00%	301.677,325932	301.677,325932	0,000000
		00/00/00	250.000,00		250.000,00	250.000,00	0,00	
3 / 18869	0 SANDRETTO DO BRASIL							
MAQ.000292.	INJETORA ROMI MOD. VELOX 300H	1,00	03/11/06	. . .	10,00%	819.680,222035	819.680,222035	0,000000
		00/00/00	679.269,00		679.269,00	679.269,00	0,00	
5 / 188153	0 INDUSTRIAS ROMI							
MAQ.000293.	PURIFICADOR LIBELL	3,00	09/11/11	. . .	10,00%	2.251,719561	2.176,662280	75,057281
		00/00/00	1.866,00		1.866,00	1.803,80	62,20	
/ 9576	0 REFRIGERACAO SPEBILAR							
MAQ.000294.	PONTEADEIRA HORIZONTAL PTH-V3	1,00	13/06/07	. . .	10,00%	3.977,313865	3.977,313865	0,000000
		00/00/00	3.296,00		3.296,00	3.296,00	0,00	
/ 58698	0 PROFILI							
MAQ.000295.	PS BIOENTADO P/TERMOF. UNICLE AR D302	24,00	18/08/10	. . .	10,00%	160.595,426572	160.595,426572	0,000000
		00/00/00	133.085,43		133.085,43	133.085,43	0,00	
6 / 3944	0 PETROBRAS ENERGIA S/A							
MAQ.000296.	SEPARADOR MAGNETICO	1,00	22/11/10	. . .	10,00%	5.068,179076	5.068,179076	0,000000
		00/00/00	4.200,00		4.200,00	4.200,00	0,00	
/ 1828	0 AB7 COM. IMP. EXP. LTDA							
MAQ.000297.	EMPILHADEIRA YALE MOD. GLP 050 VX	1,00	15/06/07	. . .	10,00%	86.545,191263	86.545,191263	0,000000
		00/00/00	71.720,00		71.720,00	71.720,00	0,00	
/ 317243	0 MAKENA							
MAQ.000298.	EMPILHADEIRA YALE MOD. GLP 050 VX	1,00	17/10/08	. . .	10,00%	78.436,104742	78.436,104742	0,000000
		00/00/00	65.000,00		65.000,00	65.000,00	0,00	

Codigo bem	Descricao bem	Qtde	Aquisicao	Local	Deprec	V.O.Moeda	-(D.A)Moeda	Resid.Moeda
Serie/NF	Fornecedor	Baixa	Valor	aquisicao	V.O.C/V. Justo	-(D.A)Valor	Resid.Vlr	
/ 366752	0 MAKENA							
MAQ.000299.	EMPILHADEIRA YALE MOD. GLP	1,00	30/08/10	. . .	10,00%	103.994,207795	103.994,207795	0,000000
			00/00/00		86.180,00	86.180,00	86.180,00	0,00
/ 31304	0 MAKENA							
MAQ.000300.	EMPILHADEIRA HANGCHA GLP	1,00	21/09/11	. . .	10,00%	65.162,302401	64.076,264066	1.086,038335
			00/00/00		54.000,00	54.000,00	53.100,00	900,00
/ 3456	0 ZENSHIN BRASIL							
MAQ.000301.	PALLET METALICO	27,00	03/05/07	. . .	10,00%	11.729,214432	11.729,214432	0,000000
			00/00/00		9.720,00	9.720,00	9.720,00	0,00
/ 1580	0 D METAL							
MAQ.000302.	MAQ. CORTAR GRAMA	1,00	21/11/07	. . .	10,00%	1.378,062025	1.378,062025	0,000000
			00/00/00		1.142,00	1.142,00	1.142,00	0,00
/ 10942	0 GRASELLI							
MAQ.000303.	MOTOR HIDRAULICO DE PISTOES	1,00	14/09/07	. . .	10,00%	5.792,204658	5.792,204658	0,000000
			00/00/00		4.800,00	4.800,00	4.800,00	0,00
/ 1428	0 EUROHIDRAULICS							
MAQ.000304.	SATELITES	24,00	21/08/07	. . .	10,00%	724,025582	724,025582	0,000000
			00/00/00		600,00	600,00	600,00	0,00
/ 4870	0 TECNOMETAL							
MAQ.000305.	MANGUEIRAS, SUPORTE, TERMINAL	1,00	03/03/07	. . .	10,00%	10.430,795221	10.430,795221	0,000000
			00/00/00		8.644,00	8.644,00	8.644,00	0,00
/ 6113	0 DE BACCO							
MAQ.000306.	PECAS INST. DE MAQUINAS	1,00	19/01/07	. . .	10,00%	520,526125	520,526125	0,000000
			00/00/00		431,36	431,36	431,36	0,00
/ 81456	61140 REAL CENTER MATERIAIS E EQUIPAMENTOS ELE							
MAQ.000307.	CABO, FIXADOR,TERMINAL	1,00	01/02/07	. . .	10,00%	11.601,810064	11.601,810064	0,000000
			00/00/00		9.614,42	9.614,42	9.614,42	0,00
/ 6093	0 DE BACCO							
MAQ.000308.	CIL ISO, VLV	1,00	30/01/07	. . .	10,00%	2.163,521178	2.163,521178	0,000000
			00/00/00		1.792,91	1.792,91	1.792,91	0,00
/ 60182	0 BEL AIR							
MAQ.000309.	PLACA MAE DYNA	1,00	05/01/07	. . .	10,00%	5.371,219983	5.371,219983	0,000000
			00/00/00		4.451,13	4.451,13	4.451,13	0,00
/ 2598	0 LCM							
MAQ.000310.	MATERIAL P/INST. MAQUINA	1,00	04/01/07	. . .	10,00%	24.812,670448	24.812,670448	0,000000
			00/00/00		20.562,26	20.562,26	20.562,26	0,00
/ 6063	0 DE BACCO							
MAQ.000311.	MAQUINA DE COSTURA PORTATIL MA	1,00	09/12/10	. . .	10,00%	3.620,127911	3.620,127911	0,000000
	TISA		00/00/00		3.000,00	3.000,00	3.000,00	0,00
1 / 333	0 SULRIOGRANDENSE							

Codigo bem	Descricao bem	Qtde	Aquisicao	Local	Deprec	V.O.Moeda	-(D.A)Moeda	Resid.Moeda
Serie/NF	Fornecedor	Baixa	Valor	aquisicao	V.O.C/V. Justo	-(D.A)Valor	Resid.Vlr	
MAQ.000312.	HENRY CONTROLE DE ACESSO	1,00	22/09/10	. . .	10,00%	1.520,453723	1.520,453723	0,000000
		00/00/00	1.260,00			1.260,00	1.260,00	0,00
2 / 487	0 LBG AUTOMACAO							
MAQ.000313.	IMP. AUT DUAL BEMATECH	2,00	07/12/10	. . .	10,00%	1.698,081332	1.698,081332	0,000000
		00/00/00	1.407,20			1.407,20	1.407,20	0,00
/ 6359	0 LOGICBOX							
MAQ.000314.	ACO CARBONO COM COSTURA	1,00	27/11/06	. . .	10,00%	3.434,330880	3.434,330880	0,000000
		00/00/00	2.846,03			2.846,03	2.846,03	0,00
/ 591238	0 ZAMPROGNA							
MAQ.000315.	CABO EPROTENAX GSETE	1,00	23/10/06	. . .	10,00%	11.815,614818	11.815,614818	0,000000
		00/00/00	9.791,60			9.791,60	9.791,60	0,00
/ 923	0 EXCEL DIST. DE MAT. ELETRICOS							
MAQ.000316.	CABO SINTENAX FLEX.	1,00	27/10/06	. . .	10,00%	6.881,863159	6.881,863159	0,000000
		00/00/00	5.703,00			5.703,00	5.703,00	0,00
/ 973	0 EXCEL DIST. DE MAT. ELETRICOS							
MAQ.000317.	ACO CARBONO COM COSTURA	1,00	27/09/06	. . .	10,00%	6.379,980693	6.379,980693	0,000000
		00/00/00	5.287,09			5.287,09	5.287,09	0,00
/ 582276	0 ZAMPROGNA							
MAQ.000318.	CABO SINTENAX FLEX.	1,00	03/11/06	. . .	10,00%	13.905,478460	13.905,478460	0,000000
		00/00/00	11.523,47			11.523,47	11.523,47	0,00
/ 640	0 EXCEL DIST. DE MET. ELETRICOS							
MAQ.000319.	CABO SINTENAX FLEX.	1,00	26/07/06	. . .	10,00%	84.309,158924	84.309,158924	0,000000
		00/00/00	69.867,00			69.867,00	69.867,00	0,00
/ 299	0 EXCEL DIST. DE MET. ELETRICOS							
MAQ.000320.	CABO SINTENAX FLEX.	1,00	30/05/06	. . .	10,00%	122.935,923736	122.935,923736	0,000000
		00/00/00	101.877,00			101.877,00	101.877,00	0,00
/ 5	0 EXCEL DIST. DE MAT. ELETRICOS							
MAQ.000321.	PAINEL CH	1,00	23/05/11	. . .	10,00%	1.107,759141	1.107,759141	0,000000
		00/00/00	918,00			918,00	918,00	0,00
/ 205	0 PAULO C. COLLE							
MAQ.000322.	GRAMPEADOR PNEUMATICO	1,00	08/04/15	. . .	10,00%	1.254,277784	783,923625	470,354159
		00/00/00	1.039,42			1.039,42	649,50	389,78
1 / 169842	0 LF SILVEIRA							
MAQ.000323.	FILTRO SPM 600	1,00	09/09/15	. . .	10,00%	4.313,744419	2.516,350900	1.797,393519
		00/00/00	3.574,80			3.574,80	2.085,30	1.489,50
1 / 8187	0 INCOE INTERNATIONAL							
MAQ.000324.	MATRIZ DE INJECao	1,00	15/09/15	. . .	10,00%	43.067,455050	25.122,682130	17.944,772920
		00/00/00	35.690,00			35.690,00	20.819,40	14.870,83
/ 44061	66427 ARAMADOS MASUTTI COPAT LTDA							
MAQ.000325.	SISTEMA DE INJECao COMPLETO	1,00	10/09/15	. . .	10,00%	13.705,550863	7.994,904680	5.710,646183
		00/00/00	11.357,79			11.357,79	6.625,50	4.732,41



Codigo bem	Descricao bem	Qtde	Aquisicao Local	Deprec	V.O.Moeda	-(D.A)Moeda	Resid.Moeda
Serie/NF	Fornecedor	Baixa	Valor aquisicao	V.O.C/V. Justo	-(D.A)Valor	Resid.Vlr	
1 /	8189 541040 INCOE INTERNACIONAL BRASIL LTDA						
MAQ.000326.	POLIESTIRENO BIORENTADO PARA T	1,00	28/08/15 . . .	10,00%	20.348,256305	12.039,385013	8.308,871292
	ERMOFORMAGEM		00/00/00	16.862,60	16.862,60	9.976,92	6.885,56
6 /	28702 0 PETROBRAS ENERGIA S/A						
MAQ.000327.	EXTRUSORA 12030 NEOTEC	1,00	27/07/07 . . .	10,00%	1.957.282,490648	*****	0,000000
			00/00/00	1.622.000,00	1.622.000,00	1.622.000,00	0,00
/	1509 0 NEOTEC MAQUINAS E MATRIZES LTDA						
MAQ.000328.	MOTO ESMERIL MONOF. FURADEIRA	1,00	10/04/07 . . .	10,00%	1.624,363461	1.624,363461	0,000000
			00/00/00	1.346,11	1.346,11	1.346,11	0,00
/	33979 66036 DAFE COM. REP LT						
MAQ.000329.	GUILHOTINA MOT. CARRO HID.P/PA	1,00	30/07/07 . . .	10,00%	43.200,193073	43.200,193073	0,000000
	LETEIRA		00/00/00	35.800,00	35.800,00	35.800,00	0,00
/	552194 110345 FERRAMENTAS GERAIS COMERCIO E IMPORTACAO						
MAQ.000330.	RELE PEXTRON, TRANSFORMADOR 13	1,00	20/08/07 . . .	10,00%	8.302,160010	8.302,160010	0,000000
	.800V		00/00/00	6.880,00	6.880,00	6.880,00	0,00
/	55867 0 A.CABINE MATERIAIS ELETRICOS LTDA						
MAQ.000331.	CABO VINIL FLEX	1,00	28/08/07 . . .	10,00%	18.512,815253	18.512,815253	0,000000
			00/00/00	15.341,57	15.341,57	15.341,57	0,00
/	186993 0 NAMBEI INDUSTRIA DE CONDUTORES ELETRICOS						
MAQ.000332.	TRANSF. CORRENTE 15KV	1,00	03/07/08 . . .	10,00%	2.291,540968	2.291,540968	0,000000
			00/00/00	1.899,00	1.899,00	1.899,00	0,00
/	63304 0 A.CABINE MATERIAIS ELETRICOS LTDA						
MAQ.000333.	CONJUNTO EXTRUSAO E LAMINACAO	1,00	07/07/09 . . .	10,00%	193.073,488597	193.073,488597	0,000000
			00/00/00	160.000,00	160.000,00	160.000,00	0,00
/	26193 0 NICHELPLAST INDUSTRIA E COMERCIO DE PLAS						
MAQ.000334.	CONJUNTO EXTRUSAO E LAMINACAO	1,00	07/07/09 . . .	10,00%	289.610,232895	289.610,232895	0,000000
			00/00/00	240.000,00	240.000,00	240.000,00	0,00
/	29194 0 NICHELPLAST INDUSTRIA E COMERCIO DE PLAS						
MAQ.000335.	DOSADOR E SECADOR	2,00	07/07/09 . . .	10,00%	36.201,279112	36.201,279112	0,000000
			00/00/00	30.000,00	30.000,00	30.000,00	0,00
/	26195 0 NICHELPLAST INDUSTRIA E COMERCIO DE PLAS						
MAQ.000336.	EXTRUSORA IMACOM MODELO 90 SER	1,00	07/07/09 . . .	10,00%	301.677,325932	301.677,325932	0,000000
	IE 1402		00/00/00	250.000,00	250.000,00	250.000,00	0,00
/	2 0 FBN INCORPORACOES IMOBILIARIAS EIRELI						
MAQ.000337.	TRANSFORMADOR DIST. TRIFASICO	1,00	16/09/09 . . .	10,00%	46.216,966333	46.216,966333	0,000000
			00/00/00	38.300,00	38.300,00	38.300,00	0,00
/	76 0 ABB POWER GRIDS BRASIL LTDA.						
MAQ.000338.	CICLONE COM FILTRO MARCA PREMI	1,00	21/09/09 . . .	10,00%	1.904,187281	1.904,187281	0,000000
	ATA		00/00/00	1.578,00	1.578,00	1.578,00	0,00
/	71 0 PREMIATA INDUSTRIA E COMERCIO DE MAQUINA						

Codigo bem	Descricao bem	Qtde	Aquisicao	Local	Deprec	V.O.Moeda	-(D.A)Moeda	Resid.Moeda
Serie/NF	Fornecedor	Baixa	Valor	aquisicao	V.O.C/V. Justo	-(D.A)Valor	Resid.Vlr	
MAQ.000339.	RELOGIO BIOMETRICO	1,00	26/10/09	. . .	10,00%	3.861,469772	3.861,469772	0,000000
			00/00/00		3.200,00	3.200,00	3.200,00	0,00
/	1366							
	0 COSER & KONZEN INFORMATICA LTDA							
MAQ.000340.	SECADOR DESUMIDIFICADOR MODELO	1,00	25/11/09	. . .	10,00%	53.939,905877	53.939,905877	0,000000
	SAS		00/00/00		44.700,00	44.700,00	44.700,00	0,00
/	79							
	0 AUTOMAQ INDUSTRIA E COMERCIO LTDA							
MAQ.000341.	CENTRAL, ALIMENTADOR, DIVERSOS	1,00	30/11/09	. . .	10,00%	53.761,312900	53.761,312900	0,000000
			00/00/00		44.552,00	44.552,00	44.552,00	0,00
/	274							
	0 INJETA INDUSTRIA E COMERCIO DE PLASTICOS							
MAQ.000342.	MATRIZ	200,00	01/12/09	. . .	10,00%	724.025,582237	724.025,582237	0,000000
			00/00/00		600.000,00	600.000,00	600.000,00	0,00
/	276							
	0 INJETA INDUSTRIA E COMERCIO DE PLASTICOS							
MAQ.000343.	BOMBA DE ENGENRAGENS BO500	1,00	04/03/10	. . .	10,00%	52.491,854712	52.491,854712	0,000000
			00/00/00		43.500,00	43.500,00	43.500,00	0,00
/	2							
	0 NOVEL MAQ. E EQUIP. EIRELI							
MAQ.000344.	ESTEIRA TRANSPORTADORA LTCM	2,00	13/05/10	. . .	10,00%	17.171,473392	17.171,473392	0,000000
			00/00/00		14.230,00	14.230,00	14.230,00	0,00
/	284							
	0 CRIZAF DO BRASIL LTDA							
MAQ.000345.	MOTOR ALTO REND 50CV	1,00	17/05/10	. . .	10,00%	6.636,901171	6.636,901171	0,000000
			00/00/00		5.500,00	5.500,00	5.500,00	0,00
/	19321							
	0 VANDERLEI BUFFON							
MAQ.000346.	PAINEL EST/TRIANG. 50CV 380V	1,00	01/06/10	. . .	10,00%	1.749,728490	1.749,728490	0,000000
			00/00/00		1.450,00	1.450,00	1.450,00	0,00
/	6							
	0 R.B. AUT. IND. LTDA							
MAQ.000347.	ACABADORA SUPERFICIE CONCRETO	1,00	23/06/10	. . .	10,00%	34.994,569808	34.994,569808	0,000000
			00/00/00		29.000,00	29.000,00	29.000,00	0,00
/	968							
	0 PETROTEC EQUIPAMENTOS PARA CONSTRUCAO CI							
MAQ.000348.	HENRY CONTROLE DE ACESSO BIO I	1,00	22/09/10	. . .	10,00%	9.557,137686	9.557,137686	0,000000
	P		00/00/00		7.920,00	7.920,00	7.920,00	0,00
/	488							
	0 LBG AUTOMACAO							
MAQ.000349.	CABINES DE PINTURA	2,00	28/09/10	. . .	10,00%	39.580,065162	39.580,065162	0,000000
			00/00/00		32.800,00	32.800,00	32.800,00	0,00
/	29							
	0 DJDEVELOPMENT							
MAQ.000350.	ELETROMAGNETO	1,00	29/09/10	. . .	10,00%	988,753469	988,753469	0,000000
			00/00/00		819,38	819,38	819,38	0,00
/	1169							
	0 SANDRETTO							
MAQ.000351.	APARELHO DE FAX BROTHER	1,00	29/09/10	. . .	10,00%	711,958489	711,958489	0,000000
			00/00/00		590,00	590,00	590,00	0,00
/	84753							
	0 SANTALUCIA COM. DE MAT. ESCOLAR, DE ESCR							
MAQ.000352.	COMPLEMETOS CABINES DE PINTURA	1,00	29/10/10	. . .	10,00%	19.790,032581	19.790,032581	0,000000
			00/00/00		16.400,00	16.400,00	16.400,00	0,00

Codigo bem	Descricao bem	Qtde	Aquisicao	Local	Deprec	V.O.Moeda	-(D.A)Moeda	Resid.Moeda
Serie/NF	Fornecedor	Baixa	Valor	aquisicao	V.O.C/V.	Justo	-(D.A)Valor	Resid.Vlr
/ 30	0 DJDEVELOPMENT							
MAQ.000353.	CONJUNTO IHM, DISPLAY SAMSUNG	1,00	01/11/11 . . .		10,00%	13.913,358272	13.449,579632	463,778640
			00/00/00		11.530,00	11.530,00	11.145,28	384,33
/ 1376	0 SANDRETTO DO BRASIL IND. E COM. DE MAQUI							
MAQ.000354.	TRASDUTOR PRES MN1	1,00	03/03/11 . . .		10,00%	3.852,057439	3.852,057439	0,000000
			00/00/00		3.192,20	3.192,20	3.192,20	0,00
/ 24375	0 ELETRO NACIONAL							
MAQ.000355.	CONJUNTO DE PISTOLAS AUTOMATIC AS	1,00	18/04/11 . . .		10,00%	8.253,891638	8.253,891638	0,000000
			00/00/00		6.840,00	6.840,00	6.840,00	0,00
/ 35	0 DJDEVELOPMENT							
MAQ.000356.	COMPLEMETOS CABINES DE PINTURA	1,00	18/04/11 . . .		10,00%	19.790,032581	19.790,032581	0,000000
			00/00/00		16.400,00	16.400,00	16.400,00	0,00
/ 36	0 DJDEVELOPMENT							
MAQ.000357.	ALIMENTADOR INDIVIDUAL 380	2,00	31/05/11 . . .		10,00%	2.160,009654	2.160,009654	0,000000
			00/00/00		1.790,00	1.790,00	1.790,00	0,00
/ 986	0 INL ALIMENT. P/INJETORAS LTDA							
MAQ.000358.	BOBINA PAPEL TERMICO 180 MTS	1,00	01/11/11 . . .		10,00%	3.954,145046	3.822,340244	131,804802
			00/00/00		3.276,80	3.276,80	3.167,96	109,23
/ 289	0 CONTROLE SOL. DIG. EIRELI							
MAQ.000359.	DOSADOR VOLUMETRICO COMPAC R-2 0	1,00	17/11/11 . . .		10,00%	6.636,901171	6.415,671160	221,230011
			00/00/00		5.500,00	5.500,00	5.316,28	183,33
/ 550	0 INL ALIMENT. P/INJETORAS LTDA							
MAQ.000360.	SECADOR ALIMENTADOR AS-2A	1,00	17/11/11 . . .		10,00%	11.463,738385	11.081,613748	382,124637
			00/00/00		9.500,00	9.500,00	9.183,72	316,67
/ 550	0 INL ALIMENT. P/INJETORAS LTDA							
MAQ.000361.	ALICATE WATIMETRO ET-9041	1,00	26/01/12 . . .		10,00%	1.538,554362	1.461,626604	76,927758
			00/00/00		1.275,00	1.275,00	1.210,68	63,75
/ 9265	66036 DAFE COM. REP LT							
MAQ.000362.	PORTA PALLETS ACO	1,00	03/02/12 . . .		10,00%	2.787,498492	2.624,894402	162,604090
			00/00/00		2.310,00	2.310,00	2.175,25	134,75
/ 15554	0 BERTOLINI S/A							
MAQ.000363.	PRATELEIRA ENCAIXE MB450	1,00	03/02/12 . . .		10,00%	2.787,498492	2.624,894402	162,604090
			00/00/00		2.310,00	2.310,00	2.175,25	134,75
/ 15556	0 BERTOLINI S/A							
MAQ.000365.	EXTRUSORA 105 COMPLETA COM CAL ANDRA-NOVEL	1,00	23/01/15 . . .		10,00%	1.206.709,303729	784.361,047392	422.348,256337
			00/00/00		1.000.000,00	1.000.000,00	649.999,74	350.000,00
1 / 1030	0 NOVEL MAQ. E EQUIP. LTDA							
MAQ.000366.	CELULA DE CARGA 3T COM DISPLAY	2,00	10/03/21 . . .		10,00%	14.503,656329	483,455212	14.020,201117
			00/00/00		12.019,18	12.019,18	400,64	11.618,54
1 / 6391	312831 TCS INDUSTRIA METALURGICA LTDA.							

Codigo bem	Descricao bem	Qtde	Aquisicao	Local	Deprec	V.O.Moeda	-(D.A)Moeda	Resid.Moeda	
Serie/NF	Fornecedor	Baixa	Valor aquisicao	V.O.C/V. Justo	-(D.A)Valor	Resid.Vlr			
MAQ.000367.	COMPRESSOR DE AR DE PARAFUSO R	1,00	01/04/21	. . .	10,00%	161.444,539640	4.036,113492	157.408,426148	
	75N-A		00/00/00			133.789,09	3.344,73	130.444,36	
1 /	684 613140 INGERSOLL-RAND COMERCIO E SERVICOS DE MA								
MAQ.000368.	EMPILHADOR NP 56	1,00	26/04/21	. . .	10,00%	14.480,511645	362,012790	14.118,498855	
			00/00/00			12.000,00	300,00	11.700,00	
1 /	1057 348972 ROCAAL INDUSTRIA METALURGICA LTDA								
MAQ.000369.	EXAUSTOR EM 400 5 CV 2 POLOS 3	1,00	03/05/21	. . .	10,00%	9.561,964523	159,366076	9.402,598447	
	80V		00/00/00			7.924,00	132,06	7.791,93	
1 /	1801 518949 NEOBRAVO INDUSTRIA DE MAQUINAS E EQUIPAM								
Total planta local						26.751.236,288441 *****		2.938.529,610189	
						23.089.462,96	22.168.749,57	20.282.351,74	2.435.159,42
Total do grupo 368 Bem(ns) =>						23.089.462,96	26.751.236,288441 *****		2.938.529,610189
						22.168.749,57	20.282.351,74	2.435.159,42	

Grupo: 1.3.2.007 TERRENOS

Local 606

PRE.000001.	PREDIOS E CONSTRUCOES A VALOR	1,00	01/01/20	. . .	0,00%*****		0,00000024.769.060,733679	
	JUSTO		00/00/00			20.526.120,63	20.526.120,63	0,00 20.526.120,63
/	999 0 IDEAL							
TER.000001.	TERRENO URBANO LOTE N.2226 LOT	1,00	16/02/18	. . .	0,00%	90.503,197780	0,000000	90.503,197780
	EAMENTO BALNEARIO FAROL II		00/00/00			75.000,00	75.000,00	0,00 75.000,00
/	29136 0 EMPREENDIMENTOS BALNEARIO DO FAROL LTDA							
TER.000002.	TERRENO URBANO LOTE N.2227 LOT	1,00	16/02/18	. . .	0,00%	90.503,197780	0,000000	90.503,197780
	EAMENTO BALNEARIO FAROL II		00/00/00			75.000,00	75.000,00	0,00 75.000,00
/	29137 0 EMPREENDIMENTOS BALNEARIO DO FAROL LTDA							
TER.000003.	TERRENO URBANO LOTE N.2228 LOT	1,00	16/02/18	. . .	0,00%	90.503,197780	0,000000	90.503,197780
	EAMENTO BALNEARIO FAROL II		00/00/00			75.000,00	75.000,00	0,00 75.000,00
/	29139 0 EMPREENDIMENTOS BALNEARIO DO FAROL LTDA							
TER.000004.	TERRENO URBANO LOTE N.2229 LOT	1,00	16/02/18	. . .	0,00%	90.503,197780	0,000000	90.503,197780
	EAMENTO BALNEARIO FAROL II		00/00/00			75.000,00	75.000,00	0,00 75.000,00
/	29140 0 EMPREENDIMENTOS BALNEARIO DO FAROL LTDA							
TER.000005.	TERRENO URBANO LOTE N.2230 LOT	1,00	16/02/18	. . .	0,00%	90.503,197780	0,000000	90.503,197780
	EAMENTO BALNEARIO FAROL II		00/00/00			75.000,00	75.000,00	0,00 75.000,00
/	29141 0 EMPREENDIMENTOS BALNEARIO DO FAROL LTDA							
TER.000006.	TERRENO URBANO LOTE N.2231 LOT	1,00	16/02/18	. . .	0,00%	90.503,197780	0,000000	90.503,197780
	EAMENTO BALNEARIO FAROL II		00/00/00			75.000,00	75.000,00	0,00 75.000,00
/	29142 0 EMPREENDIMENTOS BALNEARIO DO FAROL LTDA							
TER.000007.	TERRENO URBANO LOTE N.2232 LOT	1,00	16/02/18	. . .	0,00%	90.503,197780	0,000000	90.503,197780
	EAMENTO BALNEARIO FAROL II		00/00/00			75.000,00	75.000,00	0,00 75.000,00

Codigo bem	Descricao bem	Qtde	Aquisicao	Local	Deprec	V.O.Moeda	-(D.A)Moeda	Resid.Moeda
Serie/NF	Fornecedor	Baixa	Valor	aquisicao	V.O.C/V. Justo	-(D.A)Valor	Resid.Vlr	
/ 29143	0 EMPREENDIMENTOS BALNEARIO DO FAROL LTDA							
TER.000008.	TERRENO URBANO LOTE N.2233 LOT	1,00	16/02/18	. . .	0,00%	90.503,197780	0,000000	90.503,197780
	EAMENTO BALNEARIO FAROL II		00/00/00		75.000,00	75.000,00	0,00	75.000,00
/ 29144	0 EMPREENDIMENTOS BALNEARIO DO FAROL LTDA							
TER.000009.	TERRENO URBANO LOTE N.2040 LOT	1,00	16/02/18	. . .	0,00%	90.503,197780	0,000000	90.503,197780
	EAMENTO BALNEARIO FAROL II		00/00/00		75.000,00	75.000,00	0,00	75.000,00
/ 29145	0 EMPREENDIMENTOS BALNEARIO DO FAROL LTDA							
TER.000010.	TERRENO URBANO LOTE N.2040 LOT	1,00	16/02/18	. . .	0,00%	90.503,197780	0,000000	90.503,197780
	EAMENTO BALNEARIO FAROL II		00/00/00		75.000,00	75.000,00	0,00	75.000,00
/ 29146	0 EMPREENDIMENTOS BALNEARIO DO FAROL LTDA							
TER.000011.	TERRENO URBANO LOTE N.2040 LOT	1,00	16/02/18	. . .	0,00%	90.503,197780	0,000000	90.503,197780
	EAMENTO BALNEARIO FAROL II		00/00/00		75.000,00	75.000,00	0,00	75.000,00
/ 29147	0 EMPREENDIMENTOS BALNEARIO DO FAROL LTDA							
TER.000012.	TERRENO URBANO LOTE N.2043 LOT	1,00	16/02/18	. . .	0,00%	90.503,197780	0,000000	90.503,197780
	EAMENTO BALNEARIO FAROL II		00/00/00		75.000,00	75.000,00	0,00	75.000,00
/ 29148	0 EMPREENDIMENTOS BALNEARIO DO FAROL LTDA							
TER.000013.	TERRENO URBANO LOTE N.2043 LOT	1,00	16/02/18	. . .	0,00%	90.503,197780	0,000000	90.503,197780
	EAMENTO BALNEARIO FAROL II		00/00/00		75.000,00	75.000,00	0,00	75.000,00
/ 29148	0 EMPREENDIMENTOS BALNEARIO DO FAROL LTDA							
TER.000014.	TERRENO URBANO LOTE N.2045 LOT	1,00	19/02/18	. . .	0,00%	90.503,197780	0,000000	90.503,197780
	EAMENTO BALNEARIO FAROL II		00/00/00		75.000,00	75.000,00	0,00	75.000,00
/ 29150	0 EMPREENDIMENTOS BALNEARIO DO FAROL LTDA							
TER.000015.	TERRENO URBANO LOTE N.2045 LOT	1,00	16/02/18	. . .	0,00%	90.503,197780	0,000000	90.503,197780
	EAMENTO BALNEARIO FAROL II		00/00/00		75.000,00	75.000,00	0,00	75.000,00
/ 29151	0 EMPREENDIMENTOS BALNEARIO DO FAROL LTDA							
TER.000016.	TERRENO URBANO LOTE N.2046 LOT	1,00	19/02/18	. . .	0,00%	90.503,197780	0,000000	90.503,197780
	EAMENTO BALNEARIO FAROL II		00/00/00		75.000,00	75.000,00	0,00	75.000,00
/ 29152	0 EMPREENDIMENTOS BALNEARIO DO FAROL LTDA							
TER.000017.	TERRENO URBANO LOTE N.2046 LOT	1,00	19/02/18	. . .	0,00%	90.503,197780	0,000000	90.503,197780
	EAMENTO BALNEARIO FAROL II		00/00/00		75.000,00	75.000,00	0,00	75.000,00
/ 29153	0 EMPREENDIMENTOS BALNEARIO DO FAROL LTDA							
TER.000018.	TERRENO URBANO LOTE N.2050 LOT	1,00	19/02/21	. . .	0,00%	90.503,197780	0,000000	90.503,197780
	EAMENTO BALNEARIO FAROL II		00/00/00		75.000,00	75.000,00	0,00	75.000,00
/ 29156	0 EMPREENDIMENTOS BALNEARIO DO FAROL LTDA							
TER.000019.	TERRENO URBANO LOTE N.2050 LOT	1,00	19/02/18	. . .	0,00%	90.503,197780	0,000000	90.503,197780
	EAMENTO BALNEARIO FAROL II		00/00/00		75.000,00	75.000,00	0,00	75.000,00
/ 29156	0 EMPREENDIMENTOS BALNEARIO DO FAROL LTDA							
TER.000020.	TERRENO URBANO LOTE N.02 LOTE A	1,00	19/02/18	. . .	0,00%	90.503,197780	0,000000	90.503,197780
	MENTO BALNEARIO COSTA AZUL IV		00/00/00		75.000,00	75.000,00	0,00	75.000,00
/ 29156	0 EMPREENDIMENTOS BALNEARIO DO FAROL LTDA							

Codigo bem	Descricao bem	Qtde	Aquisicao	Local	Deprec	V.O.Moeda	-(D.A)Moeda	Resid.Moeda
Serie/NF	Fornecedor	Baixa	Valor	aquisicao	V.O.C/V. Justo	-(D.A)Valor	Resid.Vlr	
TER.000021.	TERRENO URBANO LOTE N.02 LOTEAMENTO BALNEARIO COSTA AZUL IV	1,00	19/02/18	. . .	0,00%	90.503,197780	0,000000	90.503,197780
/ 29159	0 EMPREENDIMENTOS BALNEARIO DO FAROL LTDA		00/00/00		75.000,00	75.000,00	0,00	75.000,00
TER.000022.	TERRENO URBANO LOTE N.04 LOTEAMENTO BALNEARIO COSTA AZUL IV	1,00	19/02/18	. . .	0,00%	90.503,197780	0,000000	90.503,197780
/ 29160	0 EMPREENDIMENTOS BALNEARIO DO FAROL LTDA		00/00/00		75.000,00	75.000,00	0,00	75.000,00
TER.000023.	TERRENO URBANO LOTE N.04 LOTEAMENTO BALNEARIO COSTA AZUL IV	1,00	19/02/18	. . .	0,00%	90.503,197780	0,000000	90.503,197780
/ 29161	0 EMPREENDIMENTOS BALNEARIO DO FAROL LTDA		00/00/00		75.000,00	75.000,00	0,00	75.000,00
TER.000024.	TERRENO URBANO LOTE N.06 LOTEAMENTO BALNEARIO COSTA AZUL IV	1,00	19/02/18	. . .	0,00%	90.503,197780	0,000000	90.503,197780
/ 29162	0 EMPREENDIMENTOS BALNEARIO DO FAROL LTDA		00/00/00		75.000,00	75.000,00	0,00	75.000,00
TER.000025.	TERRENO URBANO LOTE N.06 LOTEAMENTO BALNEARIO COSTA AZUL IV	1,00	18/02/18	. . .	0,00%	90.503,197780	0,000000	90.503,197780
/ 29164	0 EMPREENDIMENTOS BALNEARIO DO FAROL LTDA		00/00/00		75.000,00	75.000,00	0,00	75.000,00
TER.000026.	TERRENO URBANO LOTE N.09 LOTEAMENTO BALNEARIO COSTA AZUL IV	1,00	19/02/18	. . .	0,00%	90.503,197780	0,000000	90.503,197780
/ 29165	0 EMPREENDIMENTOS BALNEARIO DO FAROL LTDA		00/00/00		75.000,00	75.000,00	0,00	75.000,00
TER.000027.	TERRENO URBANO LOTE N.09 LOTEAMENTO BALNEARIO COSTA AZUL IV	1,00	19/02/21	. . .	0,00%	90.503,197780	0,000000	90.503,197780
/ 29166	0 EMPREENDIMENTOS BALNEARIO DO FAROL LTDA		00/00/00		75.000,00	75.000,00	0,00	75.000,00
TER.000028.	TERRENO URBANO LOTE N.11 LOTEAMENTO BALNEARIO COSTA AZUL IV	1,00	19/02/21	. . .	0,00%	90.503,197780	0,000000	90.503,197780
/ 29167	0 EMPREENDIMENTOS BALNEARIO DO FAROL LTDA		00/00/00		75.000,00	75.000,00	0,00	75.000,00
TER.000029.	TERRENO URBANO LOTE N.11 LOTEAMENTO BALNEARIO COSTA AZUL IV	1,00	19/02/18	. . .	0,00%	90.503,197780	0,000000	90.503,197780
/ 29168	0 EMPREENDIMENTOS BALNEARIO DO FAROL LTDA		00/00/00		75.000,00	75.000,00	0,00	75.000,00
TER.000030.	TERRENO URBANO LOTE N.01 LOTEAMENTO BALNEARIO COSTA AZUL IV	1,00	19/02/18	. . .	0,00%	90.503,197780	0,000000	90.503,197780
/ 29170	0 EMPREENDIMENTOS BALNEARIO DO FAROL LTDA		00/00/00		75.000,00	75.000,00	0,00	75.000,00
TER.000031.	PARTE DO LOTE RURAL N.65 LOC. NA LINHA 3ª SECCAO RIO DAS ANT	1,00	22/03/11	. . .	0,00%	362.012,791119	0,000000	362.012,791119
/ 9001	0 DANIEL BELUSSO/MARCOS ANTONIO BELUSSO		00/00/00		300.000,00	300.000,00	0,00	300.000,00
TER.000032.	PARTE DO LOTE RURAL N.32 LOC. NA LINHA ESTRADA GERAL BG	1,00	23/06/14	. . .	0,00%	1.629.057,560034	0,000000	1.629.057,560034
/ 30336	0 VOLMIR SPERANZA		00/00/00		1.350.000,00	1.350.000,00	0,00	1.350.000,00
TER.000033.	TERRENO URBANO LOC. NA AVENIDA SÃO ROQUE BG	1,00	28/03/01	. . .	0,00%	120.670,930373	0,000000	120.670,930373
/ 36209	0 AC - DISTRI PLASTIC LTDA.		00/00/00		100.000,00	100.000,00	0,00	100.000,00
TER.000034.	PARTE DO LOTE RURAL N.31 LOC. NA LINHA ESTRADA GERAL BG	1,00	07/01/98	. . .	0,00%	181.006,395559	0,000000	181.006,395559
			00/00/00		150.000,00	150.000,00	0,00	150.000,00

Codigo bem	Descricao bem	Qtde	Aquisicao Local	Deprec	V.O.Moeda	-(D.A)Moeda	Resid.Moeda
Serie/NF	Fornecedor	Baixa	Valor aquisicao	V.O.C/V. Justo	-(D.A)Valor	Resid.Vlr	
/ 36210	0 AVELINO JOÃO LONGHI						
TER.000035.	PARTE DOS LOTES N°S 115,116,11	1,00	07/12/10 . . .	0,00%	60.335,465186	0,000000	60.335,465186
	7,118,119 E 120		00/00/00	50.000,00	50.000,00	0,00	50.000,00
/ 57696	0 LOTEAMENTO POPULAR DE INTERESSE SOCIAL P						
TER.000036.	PARTE DOS LOTES N°S 96,97,98,9	1,00	07/12/10 . . .	0,00%	60.335,465186	0,000000	60.335,465186
	9,100,101,102,103,104,105,106,		00/00/00	50.000,00	50.000,00	0,00	50.000,00
/ 57697	0 LOTEAMENTO POPULAR DE INTERESSE SOCIAL P						
Total planta local					29.897.575,274536	0,000000	*****
					24.776.120,63	0,00	24.776.120,63
Total do grupo 37 Bem(ns) =>					24.776.120,63	0,000000	29.897.575,274536
					24.776.120,63	0,00	24.776.120,63
=====							
Grupo: 1.3.2.018	INSTALACOES						
-----							
Local	606						
INS.000001.	1 1 C PAULINAX FLEX 0,6/1KV 12	1,00	02/10/12 . . .	10,00%	5.314,800000	4.517,570000	797,230000
	0MM2		00/00/00	5.314,80	4.404,37	4.380,95	660,66
/ 4425	0 IPCE FIOS E CABOS ELETRICOS LTDA						
INS.000002.	2 2 C PAULINAX FLEX 0,6/1KV 15	1,00	02/10/12 . . .	10,00%	6.995,240000	5.945,966006	1.049,273994
	0MM2		00/00/00	6.995,24	5.796,96	5.766,26	869,53
/ 4425	0 IPCE FIOS E CABOS ELETRICOS LTDA						
INS.000003.	3 3 C PAULINAX FLEX 0,6/1KV 15	1,00	02/10/12 . . .	10,00%	17.488,100000	14.864,935006	2.623,164994
	0MM2		00/00/00	17.488,10	14.492,39	14.415,58	2.173,82
/ 4425	0 IPCE FIOS E CABOS ELETRICOS LTDA						
INS.000004.	4 4 C PAULINAX FLEX 0,6/1KV 25	1,00	02/10/12 . . .	10,00%	2.584,000000	2.196,479994	387,520006
	MM2		00/00/00	2.584,00	2.141,36	2.130,00	321,14
/ 4425	0 IPCE FIOS E CABOS ELETRICOS LTDA						
INS.000005.	5 5 C PAULINAX FLEX 0,6/1KV 16	1,00	02/10/12 . . .	10,00%	643,040000	546,606006	96,433994
	MM2		00/00/00	643,04	532,89	530,07	79,91
/ 4425	0 IPCE FIOS E CABOS ELETRICOS LTDA						
INS.000006.	6 6 C PAULIFIX 12/20 KV EPR 90	1,00	07/02/13 . . .	10,00%	12.409,740000	10.422,541000	1.987,199000
	C 35 MM2 PR		00/00/00	12.409,74	10.283,95	10.103,68	1.646,79
/ 4915	0 IPCE FIOS E CABOS ELETRICOS LTDA						
INS.000007.	7 7 C GTERFLEX EPR 90C 0,6/1 K	1,00	08/02/13 . . .	10,00%	3.986,330000	3.346,889506	639,440494
	V 95 MM2 PR - C GTERFLEX EPR 9		00/00/00	3.986,33	3.303,47	3.244,48	529,90
/ 4918	0 IPCE FIOS E CABOS ELETRICOS LTDA						
INS.000008.	8 8 CALHAS ISOPOR	1,00	08/02/13 . . .	10,00%	1.670,800000	250,619994	1.420,180006
			00/00/00	1.670,80	1.384,59	207,72	1.176,90
/ 97	0 ISOSIL ISOLAMENTOS TERMICOS LTDA						

Codigo bem	Descricao bem	Qtde	Aquisicao	Local	Deprec	V.O.Moeda	-(D.A)Moeda	Resid.Moeda
Serie/NF	Fornecedor	Baixa	Valor aquisicao	V.O.C/V. Justo	-(D.A)Valor	Resid.Vlr		
INS.000009.	9 9 C GTERFLE EPR 90C 0,6/1KV	1,00	01/03/13 . . .	10,00%	11.756,640000	1.763,496000	9.993,144000	
	24 OMM2 PR		00/00/00	11.756,64	9.742,73	1.461,42	8.281,32	
/ 4929	0 IPCE FIOS E CABOS ELETRICOS LTDA							
INS.000010.	10 10 PAULIPP - GTERFLEX	1,00	22/07/13 . . .	10,00%	7.904,820000	6.281,623000	1.623,197000	
			00/00/00	7.904,82	6.550,72	6.078,52	1.345,14	
/ 5509	0 IPCE FIOS E CABOS ELETRICOS LTDA							
INS.000011.	11 11 GTERFLEX EPR/PAULICON	1,00	30/04/14 . . .	10,00%	16.581,600000	11.895,660000	4.685,940000	
			00/00/00	16.581,60	13.741,17	11.469,60	3.883,24	
/ 6334	0 IPCE FIOS E CABOS ELETRICOS LTDA							
INS.000012.	BLOCO, CABO, SWITCH	1,00	17/01/07 . . .	10,00%	9.050,319778	9.050,319778	0,000000	
			00/00/00	7.500,00	7.500,00	7.500,00	0,00	
/ 7627	0 SIMAR							
INS.000013.	POSTE, EQUIPAMENTOS	1,00	13/09/06 . . .	10,00%	3.687,957041	3.687,957041	0,000000	
			00/00/00	3.056,21	3.056,21	3.056,21	0,00	
/ 2942	0 INST. LIDER							
INS.000014.	ACO CARBONO	1,00	25/08/06 . . .	10,00%	1.287,981175	1.287,981175	0,000000	
			00/00/00	1.067,35	1.067,35	1.067,35	0,00	
/ 574861	0 ZAMPROGNA							
INS.000015.	ACO CARBONO	1,00	18/08/06 . . .	10,00%	3.654,253650	3.654,253650	0,000000	
			00/00/00	3.028,28	3.028,28	3.028,28	0,00	
/ 573713	0 ZAMPROGNA							
INS.000016.	ACO CARBONO	1,00	08/08/06 . . .	10,00%	16.055,351756	16.055,351756	0,000000	
			00/00/00	13.305,07	13.305,07	13.305,07	0,00	
/ 571622	0 ZAMPROGNA							
Total planta local						121.070,973400	95.768,249912	25.302,723488
						115.292,02	87.745,19	20.968,35
Total do grupo			16 Bem(ns) =>	115.292,02	121.070,973400	95.768,249912	25.302,723488	
						100.331,51	87.745,19	20.968,35

Grupo: 1.3.2.041 ESTAMPAS E MATRIZES

Local 606

MAT.000001.	1 1 MATERIAL PARA MATRIZES	1,00	01/11/12 . . .	10,00%	1.270,560000	1.079,934000	190,626000	
			00/00/00	1.270,56	1.052,91	1.047,21	157,97	
/ 4451	0 METALTHAGA INDUSTRIA E COMERCIO DE METAIS							
MAT.000002.	2 2 MATERIAL P/MATRIZES	1,00	01/11/12 . . .	10,00%	6.819,520000	5.796,587994	1.022,932006	
			00/00/00	6.819,52	5.651,34	5.621,28	847,70	
/ 4425	0 IPCE FIOS E CABOS ELETRICOS LTDA							
MAT.000003.	3 3 CHAPA POLICARBONATO 5x610x	1,00	01/11/12 . . .	10,00%	447,000000	379,990000	67,010000	
	710mm		00/00/00	447,00	370,43	368,56	55,53	



Codigo bem	Descricao bem	Qtde	Aquisicao	Local	Deprec	V.O.Moeda	-(D.A)Moeda	Resid.Moeda
Serie/NF	Fornecedor	Baixa	Valor	aquisicao	V.O.C/V. Justo	-(D.A)Valor	Resid.Vlr	
/ 1818	0 PS. DISTRIBUIDORA DE CORREIAS LTDA.							
MAT.000004.	4 4 CORTE CH LCG ASTM	1,00	05/11/12	. . .	10,00%	804,300000	683,605000	120,695000
			00/00/00		804,30	666,52	662,86	100,02
/ 3644	0 NRE COMERCIO DE METAIS LTDA							
MAT.000005.	5 5 MATERIAL MATRIZES	1,00	01/11/12	. . .	10,00%	3.272,000000	2.781,160006	490,839994
			00/00/00		3.272,00	2.711,51	2.697,16	406,76
/ 30	0 SULFRAN COMERCIO DE MATERIAIS ELETRICOS							
MAT.000006.	6 6 MATERIAL P/MATRIZES	1,00	05/11/12	. . .	10,00%	752,430000	639,494500	112,935500
			00/00/00		752,43	623,54	620,23	93,59
/ 4625	0 BEL AIR PNEUMATICA LTDA							
MAT.000007.	7 7 MATERIAL P/MATRIZES	1,00	06/11/12	. . .	10,00%	17.188,570000	14.610,425494	2.578,144506
			00/00/00		17.188,57	14.244,17	14.168,74	2.136,51
/ 536	0 SIDERBRAS COMERCIO, IMPORTACAO E EXPORTA							
MAT.000008.	8 8 MATERIAL P/MATRIZES	1,00	01/11/12	. . .	10,00%	27.757,150000	23.593,642494	4.163,507506
			00/00/00		27.757,15	23.002,35	22.880,49	3.450,30
/ 571	0 CROVAL CONEXOES REG E VALVULAS							
MAT.000009.	9 9 MATERIAL P/MATRIZES	1,00	01/11/12	. . .	10,00%	14.742,850000	12.531,357494	2.211,492506
			00/00/00		14.742,85	12.217,40	12.152,51	1.832,66
/ 571	0 CROVAL CONEXOES REG E VALVULAS							
MAT.000010.	10 10 MATERIAL P/MATRIZES	1,00	07/11/12	. . .	10,00%	502,930000	427,429494	75,500506
			00/00/00		502,93	416,78	414,45	62,57
/ 4470	0 METALTHAGA INDUSTRIA E COMERCIO DE METAI							
MAT.000011.	11 11 MATERIAL P/MATRIZES	1,00	30/11/12	. . .	10,00%	232,000000	197,249994	34,750006
			00/00/00		232,00	192,26	191,25	28,80
/ 3703	0 REAL CENTER MATERIAIS E EQUIPAMENTOS ELE							
MAT.000012.	12 12 MATERIAL P/MATRIZES	1,00	30/11/12	. . .	10,00%	1.257,980000	188,697006	1.069,282994
			00/00/00		1.257,98	1.042,49	156,42	886,11
/ 4117	0 TRG COMERCIO DE METAIS LTDA							
MAT.000013.	13 13 MATERIAL P/MATRIZES	1,00	09/11/12	. . .	10,00%	210,000000	178,480000	31,520000
			00/00/00		210,00	174,03	173,08	26,12
/ 579	0 CROVAL CONEXOES REG E VALVULAS							
MAT.000014.	14 14 MATERIAL P/MATRIZES	1,00	13/11/12	. . .	10,00%	257,250000	218,727500	38,522500
			00/00/00		257,25	213,18	212,18	31,92
/ 3679	0 NRE COMERCIO DE METAIS LTDA							
MAT.000015.	15 15 MATERIAL P/MATRIZES	1,00	20/11/12	. . .	10,00%	5.200,000000	4.419,899994	780,100006
			00/00/00		5.200,00	4.309,24	4.286,28	646,47
/ 586	0 CROVAL CONEXOES REG E VALVULAS							
MAT.000016.	16 16 CANTONEIRA 1/4x2.1/2	1,00	26/11/12	. . .	10,00%	389,790000	331,298500	58,491500
			00/00/00		389,79	323,02	321,25	48,47
/ 4160	0 TRG COMERCIO DE METAIS LTDA							

Codigo bem	Descricao bem	Qtde	Aquisicao	Local	Deprec	V.O.Moeda	-(D.A)Moeda	Resid.Moeda
Serie/NF	Fornecedor	Baixa	Valor	aquisicao	V.O.C/V. Justo	-(D.A)Valor	Resid.Vlr	
MAT.000017.	17 17 FLANGE ANSI P/MATRIZES	1,00	22/11/12	. . .	10,00%	222,000000	188,800000	33,200000
/ 588	0 CROVAL CONEXOES REG E VALVULAS	00/00/00	222,00		183,97	183,04	27,51	
MAT.000018.	18 18 CACAMBAS ROLLON 6,50x2,4	1,00	13/11/12	. . .	10,00%	7.967,780000	6.772,617006	1.195,162994
/ 178930	0 FUTURASUL METALURGICA LTDA	00/00/00	7.967,78		6.602,90	6.567,81	990,43	
MAT.000019.	19 19 VERG AL RED LIGA 6351-T6	1,00	30/11/12	. . .	10,00%	146,400000	124,350000	22,050000
/ 4552	0 METALTHAGA INDUSTRIA E COMERCIO DE METAIS	00/00/00	146,40		121,32	120,57	18,27	
MAT.000020.	20 20 TUBO SCHEDULE	1,00	17/12/12	. . .	10,00%	550,000000	467,499994	82,500006
/ 4265	0 TRG COMERCIO DE METAIS LTDA	00/00/00	550,00		455,79	453,40	68,37	
MAT.000021.	21 21 MATRIZES - TUBO INDUSTRI	1,00	29/01/13	. . .	10,00%	3.592,920000	3.026,468000	566,452000
/ 4416	0 TRG COMERCIO DE METAIS LTDA	00/00/00	3.592,92		2.977,45	2.934,11	469,42	
MAT.000022.	22 22 MATRIZES	1,00	28/01/13	. . .	10,00%	1.037,190000	874,038500	163,151500
/ 4412	0 TRG COMERCIO DE METAIS LTDA	00/00/00	1.037,19		859,52	847,34	135,20	
MAT.000023.	23 23 MATRIZES - CHAPA DE AL	1,00	23/01/13	. . .	10,00%	1.684,870000	1.422,010494	262,859506
/ 4706	0 METALTHAGA INDUSTRIA E COMERCIO DE METAIS	00/00/00	1.684,87		1.396,25	1.378,80	217,83	
MAT.000024.	24 24 MATRIZES - SAE 8640	1,00	11/01/13	. . .	10,00%	3.587,270000	3.039,320506	547,949494
/ 10441	0 DIFERRO ACOS ESPECIAIS LTDA.	00/00/00	3.587,27		2.972,77	2.947,09	454,09	
MAT.000025.	25 25 TUBOS C/C GALVANIZADOS	1,00	06/02/13	. . .	10,00%	11.601,450000	9.746,707500	1.854,742500
/ 580	0 SIDERBRAS COMERCIO, IMPORTACAO E EXPORTA	00/00/00	11.601,45		9.614,12	9.448,65	1.537,03	
MAT.000026.	26 26 SAE 1020 REDONDO LAMINAD	1,00	06/02/13	. . .	10,00%	1.087,760000	913,904006	173,855994
/ 10658	0 DIFERRO ACOS ESPECIAIS LTDA.	00/00/00	1.087,76		901,43	885,92	144,07	
MAT.000027.	27 27 CANTONEIRA 3/16	1,00	04/02/13	. . .	10,00%	569,460000	478,779000	90,681000
/ 4447	0 TRG COMERCIO DE METAIS LTDA	00/00/00	569,46		471,91	464,10	75,15	
MAT.000028.	28 28 MATRIZES	1,00	05/02/13	. . .	10,00%	3.763,300000	3.162,724994	600,575006
/ 639	0 CROVAL CONEXOES REG E VALVULAS	00/00/00	3.763,30		3.118,65	3.066,05	497,70	
MAT.000029.	29 29 MATRIZES	1,00	11/03/13	. . .	10,00%	1.835,000000	1.525,110006	309,889994
/ 664	0 CROVAL CONEXOES REG E VALVULAS	00/00/00	1.835,00		1.520,66	1.477,92	256,81	
MAT.000030.	30 30 MATRIZ	1,00	19/03/13	. . .	10,00%	2.766,620000	2.293,283006	473,336994
		00/00/00	2.766,62		2.292,70	2.222,27	392,25	

Codigo bem	Descricao bem	Qtde	Aquisicao	Local	Deprec	V.O.Moeda	-(D.A)Moeda	Resid.Moeda
Serie/NF	Fornecedor	Baixa	Valor	aquisicao	V.O.C/V. Justo	-(D.A)Valor	Resid.Vlr	
/ 669	0 CROVAL CONEXOES REG E VALVULAS							
MAT.000031.	31 31 MATRIZ- CANTONEIRAS	1,00	12/03/13	. . .	10,00%	1.330,000000	1.105,059994	224,940006
			00/00/00		1.330,00	1.102,17	1.070,80	186,41
/ 4621	0 TRG COMERCIO DE METAIS LTDA							
MAT.000032.	32 32 MATRIZ- TUBOS	1,00	20/03/13	. . .	10,00%	4.124,190000	3.417,508500	706,681500
			00/00/00		4.124,19	3.417,72	3.311,52	585,63
/ 1091	0 SIDERACO S.A.							
MAT.000033.	33 33 MATRIZ - CHAPA AL	1,00	20/03/13	. . .	10,00%	561,600000	465,410000	96,190000
			00/00/00		561,60	465,40	451,01	79,71
/ 4913	0 METALTHAGA INDUSTRIA E COMERCIO DE METAI							
MAT.000034.	34 34 SAE 1020 REDONDO LAMINAD	1,00	12/04/13	. . .	10,00%	755,120000	620,958006	134,161994
	O - MATRIZ		00/00/00		755,12	625,77	601,47	111,18
/ 11304	0 DIFERRO ACOS ESPECIAIS LTDA.							
MAT.000035.	35 35 FITA ACO CARBONO SAE 107	1,00	01/04/13	. . .	10,00%	636,300000	525,125000	111,175000
	0		00/00/00		636,30	527,30	508,70	92,13
/ 1102	0 FAISTEEL CENTRAL DE ACOS LTDA							
MAT.000036.	37 37 MATRIZ - CORTE CH LCG AS	1,00	18/04/13	. . .	10,00%	1.080,030000	886,364500	193,665500
	TM		00/00/00		1.080,03	895,02	858,64	160,49
/ 4096	0 NRE COMERCIO DE METAIS LTDA							
MAT.000037.	38 38 MATRIZ	1,00	15/04/13	. . .	10,00%	3.376,830000	2.774,144500	602,685500
			00/00/00		3.376,83	2.798,38	2.687,38	499,45
/ 5005	0 METALTHAGA INDUSTRIA E COMERCIO DE METAI							
MAT.000038.	39 39 MATRIZ - CHAPAS	1,00	20/05/13	. . .	10,00%	3.083,070000	2.503,250500	579,819500
			00/00/00		3.083,07	2.554,94	2.424,01	480,50
/ 5127	0 METALTHAGA INDUSTRIA E COMERCIO DE METAI							
MAT.000039.	40 40 CHAPA DE AL LIGA	1,00	10/07/13	. . .	10,00%	546,210000	435,901500	110,308500
			00/00/00		546,21	452,64	421,83	91,41
/ 5318	0 METALTHAGA INDUSTRIA E COMERCIO DE METAI							
MAT.000040.	41 41 MATRIZ - CORTE CH LCG	1,00	01/08/13	. . .	10,00%	2.075,010000	1.643,271500	431,738500
			00/00/00		2.075,01	1.719,56	1.589,96	357,78
/ 4432	0 NRE COMERCIO DE METAIS LTDA							
MAT.000041.	42 42 CHAPA DE AL LIGA CENTRAL	1,00	22/08/13	. . .	10,00%	1.705,460000	1.340,909006	364,550994
			00/00/00		1.705,46	1.413,31	1.297,13	302,10
/ 5507	0 METALTHAGA INDUSTRIA E COMERCIO DE METAI							
MAT.000042.	43 43 MATRIZ - VERG AL RED LIG	1,00	17/10/13	. . .	10,00%	1.208,830000	181,324494	1.027,505506
	A 6082		00/00/00		1.208,83	1.001,76	150,30	851,49
/ 5717	0 METALTHAGA INDUSTRIA E COMERCIO DE METAI							
MAT.000043.	44 44 CHAPAS DE ALUMINIO FUNDI	1,00	22/11/13	. . .	10,00%	2.587,520000	1.969,108006	618,411994
	DO METALTHAGA		00/00/00		2.587,52	2.144,28	1.902,64	512,48
/ 5824	0 METALTHAGA INDUSTRIA E COMERCIO DE METAI							

Codigo bem	Descricao bem	Qtde	Aquisicao	Local	Deprec	V.O.Moeda	-(D.A)Moeda	Resid.Moeda
Serie/NF	Fornecedor	Baixa	Valor	aquisicao	V.O.C/V. Justo	-(D.A)Valor	Resid.Vlr	
MAT.000044.	45 45 CHAPAS DE AL FUNDIDO	1,00	18/02/14	. . .	10,00%	1.526,760000	1.125,024000	401,736000
/	6155	00/00/00	1.526,76		1.265,23	1.085,73	332,92	
	0 METALTHAGA INDUSTRIA E COMERCIO DE METAIS							
MAT.000045.	46 46 CHAPA DE ALUM	1,00	30/04/14	. . .	10,00%	668,990000	479,928506	189,061494
/	6373	00/00/00	668,99		554,39	462,74	156,68	
	0 METALTHAGA INDUSTRIA E COMERCIO DE METAIS							
MAT.000046.	47 47 CHAPA AL FUNDIDO METALTH AGA	1,00	16/06/14	. . .	10,00%	737,500000	519,564994	217,935006
/	6552	00/00/00	737,50		611,17	500,56	180,60	
	0 METALTHAGA INDUSTRIA E COMERCIO DE METAIS							
MAT.000047.	48 48 CHAPAS AL FUNDIDO	1,00	16/06/14	. . .	10,00%	1.651,110000	1.163,216500	487,893500
/	6551	00/00/00	1.651,11		1.368,27	1.120,75	404,32	
	0 METALTHAGA INDUSTRIA E COMERCIO DE METAIS							
MAT.000048.	49 49 CHAPA AL FUNDIDO METALTH AGA	1,00	11/07/14	. . .	10,00%	860,000000	599,930006	260,069994
/	6689	00/00/00	860,00		712,68	577,85	215,52	
	0 METALTHAGA INDUSTRIA E COMERCIO DE METAIS							
MAT.000049.	50 50 CHAPAS AL FUNDIDO/ CHAPA S DE AL LIGA	1,00	24/07/14	. . .	10,00%	1.522,640000	1.056,906006	465,733994
/	6764	00/00/00	1.522,64		1.261,81	1.017,87	385,95	
	0 METALTHAGA INDUSTRIA E COMERCIO DE METAIS							
MAT.000050.	51 51 ACO TOOLOX 33 RETANGULAR	1,00	31/07/14	. . .	10,00%	3.686,260000	2.551,658994	1.134,601006
/	282	00/00/00	3.686,26		3.054,80	2.457,00	940,24	
	0 ALLTECH STEEL DO BRASIL LTDA							
MAT.000051.	52 52 VENTOSA FOLE SILICONE VE RMELHO	1,00	18/07/14	. . .	10,00%	988,000000	687,399994	300,600006
/	0	00/00/00	988,00		818,76	661,96	249,11	
	0 KPA COM. E SERVICOS DE AUTOMACAO LTDA							
MAT.000052.	53 53 CORTE CH ASTM	1,00	18/08/14	. . .	10,00%	1.196,440000	822,195994	374,244006
/	5427	00/00/00	1.196,44		991,49	791,41	310,14	
	0 NRE COMERCIO DE METAIS LTDA							
MAT.000053.	54 54 CHAPA DE AL LIGA 5052	1,00	05/09/14	. . .	10,00%	808,320000	551,628000	256,692000
/	6919	00/00/00	808,32		669,85	530,82	212,72	
	0 METALTHAGA INDUSTRIA E COMERCIO DE METAIS							
MAT.000054.	55 55 CORTE CH LCG ASTM	1,00	10/09/14	. . .	10,00%	1.047,540000	713,381000	334,159000
/	5525	00/00/00	1.047,54		868,10	686,39	276,92	
	0 NRE COMERCIO DE METAIS LTDA							
MAT.000055.	56 56 INSERTO UNHA DE GATO	1,00	18/09/14	. . .	10,00%	2.496,000000	1.694,260000	801,740000
/	5921	00/00/00	2.496,00		2.068,44	1.630,18	664,40	
	0 CASA DO FERRAMENTEIRO LTDA							
MAT.000056.	57 57 ACO TOOLOX 33 RETANGULAR	1,00	23/10/14	. . .	10,00%	6.408,860000	4.288,649006	2.120,210994
/	343	00/00/00	6.408,86		5.311,02	4.124,00	1.757,02	
	0 ALLTECH STEEL DO BRASIL LTDA							
MAT.000057.	58 58 ACO TOOLOX 33 RETANGUALA R	1,00	23/10/14	. . .	10,00%	6.404,580000	4.285,917000	2.118,663000
		00/00/00	6.404,58		5.307,48	4.121,37	1.755,74	

Codigo bem	Descricao bem	Qtde	Aquisicao	Local	Deprec	V.O.Moeda	-(D.A)Moeda	Resid.Moeda
Serie/NF	Fornecedor	Baixa	Valor	aquisicao	V.O.C/V. Justo	-(D.A)Valor	Resid.Vlr	
/ 343	0 ALLTECH STEEL DO BRASIL LTDA							
MAT.000058.	59 59 ACO TOOLOX 33 RETANGULAR	1,00	23/10/14	. . .	10,00%	6.408,860000	4.288,649006	2.120,210994
			00/00/00		6.408,86	5.311,02	4.124,00	1.757,02
/ 343	0 ALLTECH STEEL DO BRASIL LTDA							
MAT.000059.	60 60 PLACA AL FUNDIDO MATHALH	1,00	24/10/14	. . .	10,00%	787,500000	526,785000	260,715000
	AGA		00/00/00		787,50	652,60	506,58	216,05
/ 7120	0 METALTHAGA INDUSTRIA E COMERCIO DE METAIS							
MAT.000060.	61 61 CHAPA DE AL FUNDIDO/LIGA	1,00	24/10/14	. . .	10,00%	3.662,670000	2.449,960500	1.212,709500
			00/00/00		3.662,67	3.035,25	2.355,78	1.004,97
/ 7117	0 METALTHAGA INDUSTRIA E COMERCIO DE METAIS							
MAT.000061.	62 62 CHAPA DE AL LIGA 5052-F	1,00	27/10/14	. . .	10,00%	934,920000	624,558000	310,362000
			00/00/00		934,92	774,77	600,60	257,20
/ 7130	0 METALTHAGA INDUSTRIA E COMERCIO DE METAIS							
MAT.000062.	63 63 MATRIZ ESTRUSORA	1,00	10/10/14	. . .	10,00%	141.600,000000	95.259,980000	46.340,020000
			00/00/00		141.600,00	117.343,92	91.621,64	38.401,97
/ 32	0 MB IND. E COMERCIO DE MAQUINAS E MATRIZE							
MAT.000063.	64 64 METRILA PARA MATRIZES	1,00	13/01/15	. . .	10,00%	1.702,910000	1.101,246506	601,663494
			00/00/00		1.702,91	1.411,20	1.057,49	498,60
/ 7419	0 METALTHAGA INDUSTRIA E COMERCIO DE METAIS							
MAT.000064.	65 65 CORTE CH LCG ASTM	1,00	23/01/15	. . .	10,00%	2.611,930000	1.681,969494	929,960506
			00/00/00		2.611,93	2.164,51	1.614,90	770,66
/ 5855	0 NRE COMERCIO DE METAIS LTDA							
MAT.000065.	66 66 MATRIZ - PLACA AL FUNDID	1,00	26/01/15	. . .	10,00%	2.293,370000	1.475,055506	818,314494
	O		00/00/00		2.293,37	1.900,52	1.416,17	678,14
/ 7452	0 METALTHAGA INDUSTRIA E COMERCIO DE METAIS							
MAT.000066.	67 67 CORTE CH LCG	1,00	29/01/15	. . .	10,00%	3.649,280000	2.343,962006	1.305,317994
			00/00/00		3.649,28	3.024,16	2.250,17	1.081,72
/ 5875	0 NRE COMERCIO DE METAIS LTDA							
MAT.000067.	68 68 MATRIZ - PLACA AL / CHAP	1,00	29/01/15	. . .	10,00%	3.291,400000	2.114,099994	1.177,300006
	AS DE AL		00/00/00		3.291,40	2.727,58	2.029,53	975,63
/ 7471	0 METALTHAGA INDUSTRIA E COMERCIO DE METAIS							
MAT.000068.	69 69 CHAPAS DE AL	1,00	11/02/15	. . .	10,00%	4.584,900000	2.928,615000	1.656,285000
			00/00/00		4.584,90	3.799,51	2.810,76	1.372,56
/ 7522	0 METALTHAGA INDUSTRIA E COMERCIO DE METAIS							
MAT.000069.	70 70 CHAPA DE AL. PLACA DE AL	1,00	16/03/15	. . .	10,00%	4.227,160000	2.661,883994	1.565,276006
	. DISCO DE AL.		00/00/00		4.227,16	3.503,05	2.553,23	1.297,14
/ 7678	0 METALTHAGA INDUSTRIA E COMERCIO DE METAIS							
MAT.000070.	71 71 PLACA AL FUNDIDO	1,00	16/03/15	. . .	10,00%	468,460000	295,018994	173,441006
			00/00/00		468,46	388,21	283,07	143,73
/ 7660	0 METALTHAGA INDUSTRIA E COMERCIO DE METAIS							

Codigo bem	Descricao bem	Qtde	Aquisicao	Local	Deprec	V.O.Moeda	-(D.A)Moeda	Resid.Moeda
Serie/NF	Fornecedor	Baixa	Valor	aquisicao	V.O.C/V. Justo	-(D.A)Valor	Resid.Vlr	
MAT.000071.	72 72 CHAPA DE AL	1,00	11/03/15	. . .	10,00%	576,350000	363,802506	212,547494
		00/00/00	576,35		477,62	348,99	176,14	
/	7621	0 METALTHAGA INDUSTRIA E COMERCIO DE METAI						
MAT.000072.	73 73 CHAPA DE AL, PLACA DE AL	1,00	02/03/15	. . .	10,00%	2.078,540000	1.316,871006	761,668994
		00/00/00	2.078,54		1.722,49	1.263,39	631,20	
/	7605	0 METALTHAGA INDUSTRIA E COMERCIO DE METAI						
MAT.000073.	74 74 CORTE CH -MATRIZ	1,00	26/03/15	. . .	10,00%	1.208,050000	757,417494	450,632506
		00/00/00	1.208,05		1.001,11	726,33	373,44	
/	6044	0 NRE COMERCIO DE METAIS LTDA						
MAT.000074.	75 75 CHAPA DE AL / PLACA AL F	1,00	30/04/15	. . .	10,00%	2.073,710000	1.280,216506	793,493494
	UNDIDO	00/00/00	2.073,71		1.718,48	1.226,92	657,57	
/	7831	0 METALTHAGA INDUSTRIA E COMERCIO DE METAI						
MAT.000075.	76 76 CORTE CH LCG	1,00	29/04/15	. . .	10,00%	932,770000	576,165494	356,604506
		00/00/00	932,77		772,99	552,17	295,52	
/	6088	0 NRE COMERCIO DE METAIS LTDA						
MAT.000076.	77 77 CHAPA DE AL	1,00	16/04/15	. . .	10,00%	2.066,260000	1.283,628994	782,631006
		00/00/00	2.066,26		1.712,31	1.230,55	648,57	
/	7767	0 METALTHAGA INDUSTRIA E COMERCIO DE METAI						
MAT.000077.	78 78 EIXO HELICOIDAL DIAM	1,00	09/04/15	. . .	10,00%	2.500,000000	1.557,889994	942,110006
		00/00/00	2.500,00		2.071,75	1.493,57	780,73	
/	56	0 PREMIATA INDUSTRIA E COMERCIO DE MAQUINA						
MAT.000078.	79 79 PLACAS DE AL FUNDIDO	1,00	06/04/15	. . .	10,00%	1.539,960000	960,884000	579,076000
		00/00/00	1.539,96		1.276,16	921,23	479,88	
/	7741	0 METALTHAGA INDUSTRIA E COMERCIO DE METAI						
MAT.000079.	80 80 CORTE CH LOG	1,00	25/05/15	. . .	10,00%	1.279,950000	781,452500	498,497500
		00/00/00	1.279,95		1.060,69	748,58	413,10	
/	6162	0 NRE COMERCIO DE METAIS LTDA						
MAT.000080.	81 81 CORTE 3PT L	1,00	11/05/15	. . .	10,00%	3.969,000000	2.438,500000	1.530,500000
		00/00/00	3.969,00		3.289,11	2.336,53	1.268,33	
/	4038	0 PROFILI IND. LAM. ACESS. GRAF. LTDA						
MAT.000081.	82 82 PLACA AL FUNDIDO	1,00	21/05/15	. . .	10,00%	1.378,880000	843,352006	535,527994
		00/00/00	1.378,88		1.142,68	807,88	443,79	
/	7915	0 METALTHAGA INDUSTRIA E COMERCIO DE METAI						
MAT.000082.	83 83 CORTE 3PT	1,00	19/05/15	. . .	70,00%	3.969,000000	3.968,999638	0,000000
		00/00/00	3.969,00		3.289,11	3.289,11	0,00	
/	4055	0 PROFILI IND. LAM. ACESS. GRAF. LTDA						
MAT.000083.	84 84 CORTE CH LCG	1,00	26/06/15	. . .	10,00%	271,770000	163,545500	108,224500
		00/00/00	271,77		225,22	156,62	89,69	
/	6227	0 NRE COMERCIO DE METAIS LTDA						
MAT.000084.	85 85 PLACA AL FUNDIDO / CHAPA	1,00	23/06/15	. . .	10,00%	1.326,840000	799,646000	527,194000
		00/00/00	1.326,84		1.099,55	765,50	436,89	

Codigo bem	Descricao bem	Qtde	Aquisicao Local	Deprec	V.O.Moeda	-(D.A)Moeda	Resid.Moeda
Serie/NF	Fornecedor	Baixa	Valor aquisicao	V.O.C/V. Justo	-(D.A)Valor	Resid.Vlr	
/ 8067	0 METALTHAGA INDUSTRIA E COMERCIO DE METAI						
MAT.000085.	86 86 CHAPA DE AL LIGA	1,00	29/06/15 . . .	10,00%	1.234,030000	741,594494	492,435506
			00/00/00	1.234,03	1.022,64	709,85	408,08
/ 8080	0 METALTHAGA INDUSTRIA E COMERCIO DE METAI						
MAT.000086.	87 87 CORTE CH LCG	1,00	09/06/15 . . .	10,00%	1.050,000000	636,800000	413,200000
			00/00/00	1.050,00	870,14	609,80	342,42
/ 6191	0 NRE COMERCIO DE METAIS LTDA						
MAT.000087.	88 88 CHAPA DE AL, PLACA AL	1,00	08/07/15 . . .	10,00%	3.217,260000	1.925,559000	1.291,701000
			00/00/00	3.217,26	2.666,14	1.842,93	1.070,43
/ 8117	0 METALTHAGA INDUSTRIA E COMERCIO DE METAI						
MAT.000088.	89 89 CORTE CH LCG ASTM	1,00	02/07/15 . . .	10,00%	858,720000	515,298000	343,422000
			00/00/00	858,72	711,62	493,23	284,59
/ 6243	0 NRE COMERCIO DE METAIS LTDA						
MAT.000089.	90 90 CORTE CH LCG ASTM	1,00	16/07/15 . . .	10,00%	1.090,330000	650,179494	440,150506
			00/00/00	1.090,33	903,56	622,17	364,75
/ 6278	0 NRE COMERCIO DE METAIS LTDA						
MAT.000090.	91 91 CORTE CH LCG ASTM	1,00	18/08/15 . . .	10,00%	167,810000	98,641506	69,168494
			00/00/00	167,81	139,06	94,35	57,32
/ 6346	0 NRE COMERCIO DE METAIS LTDA						
MAT.000091.	92 92 ACO - MATRIZ	1,00	03/08/15 . . .	10,00%	5.909,000000	3.494,490006	2.414,509994
			00/00/00	5.909,00	4.896,79	3.342,72	2.000,90
/ 2713	0 METALLI						
MAT.000092.	93 93 CORTE CH LCG ASTM RETO	1,00	05/08/15 . . .	10,00%	837,770000	495,135506	342,634494
			00/00/00	837,77	694,26	473,69	283,94
/ 6322	0 NRE COMERCIO DE METAIS LTDA						
MAT.000093.	94 94 CORTE CH INOX E CORTE CH SAE	1,00	11/08/15 . . .	10,00%	738,150000	434,912500	303,237500
			00/00/00	738,15	611,70	415,99	251,29
/ 6337	0 NRE COMERCIO DE METAIS LTDA						
MAT.000094.	95 95 CHAPA DE AL LIGA	1,00	14/08/15 . . .	10,00%	1.906,960000	1.121,983994	784,976006
			00/00/00	1.906,96	1.580,30	1.073,00	650,51
/ 8252	0 METALTHAGA INDUSTRIA E COMERCIO DE METAI						
MAT.000095.	96 96 PLACA AL FUNDIDO METALTH AGA	1,00	19/08/15 . . .	10,00%	899,900000	528,195006	371,704994
			00/00/00	899,90	745,75	504,99	308,03
/ 8288	0 METALTHAGA INDUSTRIA E COMERCIO DE METAI						
MAT.000096.	97 97 ACO 1045 AHP	1,00	25/08/15 . . .	10,00%	6.395,870000	3.743,760506	2.652,109494
			00/00/00	6.395,87	5.300,26	3.579,44	2.197,80
/ 2745	0 METALLI						
MAT.000097.	98 98 CHAPA AL METALCAST	1,00	29/09/15 . . .	10,00%	910,770000	524,495500	386,274500
			00/00/00	910,77	754,76	501,10	320,11
/ 8439	0 METALTHAGA INDUSTRIA E COMERCIO DE METAI						

Codigo bem	Descricao bem	Qtde	Aquisicao	Local	Deprec	V.O.Moeda	-(D.A)Moeda	Resid.Moeda
Serie/NF	Fornecedor	Baixa	Valor	aquisicao	V.O.C/V. Justo	-(D.A)Valor	Resid.Vlr	
MAT.000098.	99 99 CHAPAS DE AL LIGA	1,00	15/09/15	. . .	10,00%	3.188,570000	1.848,115506	1.340,454494
/	8387	00/00/00	3.188,57		2.642,37	1.766,19	1.110,83	
	0 METALTHAGA INDUSTRIA E COMERCIO DE METAIS							
MAT.000099.	100 100 MATRIZES DE INJECAO	1,00	18/09/15	. . .	10,00%	35.690,000000	20.656,160006	15.033,839994
/	4406	00/00/00	35.690,00		29.576,30	19.739,12	12.458,54	
	0 ARAMADOS MASUTTI COPAT LTDA.							
MAT.000100.	101 101 CORTE CH LCG	1,00	21/09/15	. . .	10,00%	894,600000	517,040000	377,560000
/	6410	00/00/00	894,60		741,36	494,09	312,88	
	0 NRE COMERCIO DE METAIS LTDA							
MAT.000101.	102 102 ACO SAE	1,00	23/09/15	. . .	10,00%	564,990000	326,238500	238,751500
/	7282	00/00/00	564,99		468,21	311,69	197,85	
	0 ACOS FAVORIT DISTRIBUIDORA LTDA							
MAT.000102.	MOLDE COM 1 CAVIDADE	6,00	31/12/04	. . .	10,00%	112.649,933631	112.649,933631	0,000000
/	1	00/00/00	93.353,00		93.353,00	93.353,00	0,00	
	0 IDEALPLAST							
MAT.000103.	MOLDE COM 2 CAVIDADES	33,00	31/12/04	. . .	10,00%	619.574,610836	619.574,610836	0,000000
/	2	00/00/00	513.441,48		513.441,48	513.441,48	0,00	
	0 IDEALPLAST							
MAT.000104.	MOLDE COM 4 CAVIDADES	38,00	31/12/05	. . .	10,00%	397.183,757693	397.183,757693	0,000000
/	3	00/00/00	329.146,18		329.146,18	329.146,18	0,00	
	0 IDEALPLAST							
MAT.000105.	MOLDE COM 3 CAVIDADES	6,00	31/12/06	. . .	10,00%	2.320,719199	2.320,719199	0,000000
/	4	00/00/00	1.923,18		1.923,18	1.923,18	0,00	
	0 IDEALPLAST							
MAT.000106.	MOLDE COM 6 CAVIDADES	19,00	31/12/07	. . .	10,00%	170.811,234464	170.811,234464	0,000000
/	5	00/00/00	141.551,27		141.551,27	141.551,27	0,00	
	0 IDEALPLAST							
MAT.000107.	MOLDE COM 8 CAVIDADES	8,00	31/12/08	. . .	10,00%	48.284,554121	48.284,554121	0,000000
/	6	00/00/00	40.013,41		40.013,41	40.013,41	0,00	
	0 IDEALPLAST							
MAT.000108.	MOLDE COM 12 CAVIDADES	7,00	31/12/12	. . .	10,00%	348.931,398576	299.499,450465	49.431,948111
/	7	00/00/00	289.159,45		289.159,45	248.194,98	40.964,26	
	0 IDEALPLAST							
MAT.000109.	MOLDE COM 10 CAVIDADES	5,00	31/12/14	. . .	10,00%	2.882,357910	1.897,552271	984,805639
/	8	00/00/00	2.388,61		2.388,61	1.572,89	816,11	
	0 IDEALPLAST							
MAT.000110.	MOLDE COM 15 CAVIDADES	4,00	31/12/15	. . .	10,00%	2.054,917340	1.147,328837	907,588503
/	9	00/00/00	1.702,91		1.702,91	950,73	752,12	
	0 IDEALPLAST							



Codigo bem	Descricao bem	Qtde Aquisicao Local	Deprec	V.O.Moeda	-(D.A)Moeda	Resid.Moeda
Serie/NF	Fornecedor	Baixa	Valor aquisicao	V.O.C/V. Justo	-(D.A)Valor	Resid.Vlr
-----						
	Total planta local			2.146.232,173770	*****	179.258,688741
			1.854.218,18	1.778.582,63	1.671.827,80	148.551,67
	Total do grupo	110 Bem(ns) =>	1.854.218,18	2.146.232,173770	*****	179.258,688741
				1.778.582,63	1.671.827,80	148.551,67
=====						
	Total geral	679 Bem(ns) =>	51.609.512,20	61.025.751,750089	*****	33.246.030,320221
				50.572.040,58	23.624.046,85	27.550.985,22