

Relatório Mensal de Atividades

Janeiro, Fevereiro, Março e Abril de 2023

**RR SHOES COMÉRCIO E FABRICAÇÃO DE CALÇADOS EIRELI
RABELO COMÉRCIO DE CALÇADOS, BOLSAS E ACESSÓRIOS LTDA.**

INCIDENTE PROCESSUAL N.º 5001368-98.2020.8.21.0065
RECUPERAÇÃO JUDICIAL N.º 5000903-89.2020.8.21.0065
1ª VARA JUDICIAL DA COMARCA DE SANTO ANTÔNIO DA PATRULHA/RS
JUIZ: DR. FELIPE ROBERTO PALOPOLI

Sumário

01	Considerações iniciais	06	Assembleia-Geral de Credores
02	Cronograma Processual	07	Plano de Recuperação Judicial
03	Informações sobre as Recuperandas	08	Cumprimento do PRJ
04	Estrutura do Passivo	09	Considerações Finais
05	Informações Operacionais	10	Anexos

01. Considerações Iniciais

Função do Administrador Judicial

O Administrador Judicial é o agente auxiliar da justiça e de confiança do Juiz que, ao assumir as suas funções, compromete-se a bem e fielmente desempenhar o encargo, com as responsabilidades a ele inerentes. O principal dever da Administração Judicial na Recuperação Judicial consiste em fiscalizar as atividades do devedor, porquanto este permanece na gestão empresarial.

O resultado dessa fiscalização é materializado por meio da apresentação de relatórios mensais de atividades (RMA), cujo dever é estabelecido à Administração Judicial no art. 22, II, 'c', da Lei n.º 11.101/05 (LRF), recentemente incluída pela Lei n.º 14.112/20, segundo o qual:

Art. 22. Ao administrador judicial compete, sob a fiscalização do juiz e do Comitê, além de outros deveres que esta Lei lhe impõe:

II – na recuperação judicial:

c) apresentar ao juiz, para juntada aos autos, relatório mensal das atividades do devedor, fiscalizando a veracidade e a conformidade das informações prestadas pelo devedor; (Redação dada pela Lei nº 14.112, de 2020).

As informações apresentadas nos relatórios serão baseadas em dados contábeis, financeiros e operacionais apresentados pela Recuperanda, sob as penas do art. 171 da LRF. Tais informações, todavia, **não serão objeto de exame independente ou de procedimento de auditoria**, de forma que não se poderá garantir ou afirmar a sua correção, precisão e completude.

Isso porque, como bem referem Daniel Carnio e Alexandre Correa, “a intenção do legislador nessa norma é a de que a administração verifique a plausibilidade e a veracidade da documentação apresentada pelo devedor, servindo como efetivo ente fiscalizatório”. Mais adiante, acrescentam que “a inclusão da alínea ‘c’, inciso II, do referido artigo não ocorreu para responsabilizar o auxiliar do juízo por informações inverídicas prestadas pela recuperanda”, mas sim para obrigá-lo “a fiscalizar essas informações e conferir, dentro das suas possibilidades de trabalho, se os dados possuem lastro na realidade da empresa” (COSTA, Daniel Carnio. Comentários à lei de recuperação de empresas e falência: Lei 11.101, de 09 de fevereiro de 2005/ Daniel Carnio Costa, Alexandre Correa Nasser de Melo – Curitiba: Juruá, 2021, pp. 107-109).

O presente relatório, portanto, não objetiva atestar a veracidade e a conformidade das informações contábeis e financeiras prestadas pelo devedor. Objetiva, por outro lado, conferi-las, a fim de aferir se guardam embasamento com a realidade coletada pela Administração Judicial nas vistorias – físicas ou virtuais – realizadas nas instalações da devedora.

01. Considerações Iniciais

Função do Administrador Judicial

Nesse sentido, o presente relatório tem como objetivo reunir, de forma sintética, as informações operacionais, financeiras, econômicas e processuais da Recuperação Judicial das Empresas RR SHOES COMÉRCIO E FABRICAÇÃO DE CALÇADOS EIRELI e RABELO COMÉRCIO DE CALÇADOS, BOLSAS E ACESSÓRIOS LTDA., ofertando ao Juiz, ao Ministério Público, aos credores e aos demais interessados um relato transparente dos principais fatos ocorridos no período analisado.

O período objeto de análise processual e operacional corresponde aos meses de **janeiro, fevereiro, março e abril de 2023**.

Ao lado, apresenta-se as atividades desempenhadas por esta Equipe Técnica.

Resumo das Atividades de Competência da AJ

Atendimento e prestação de informações aos credores;

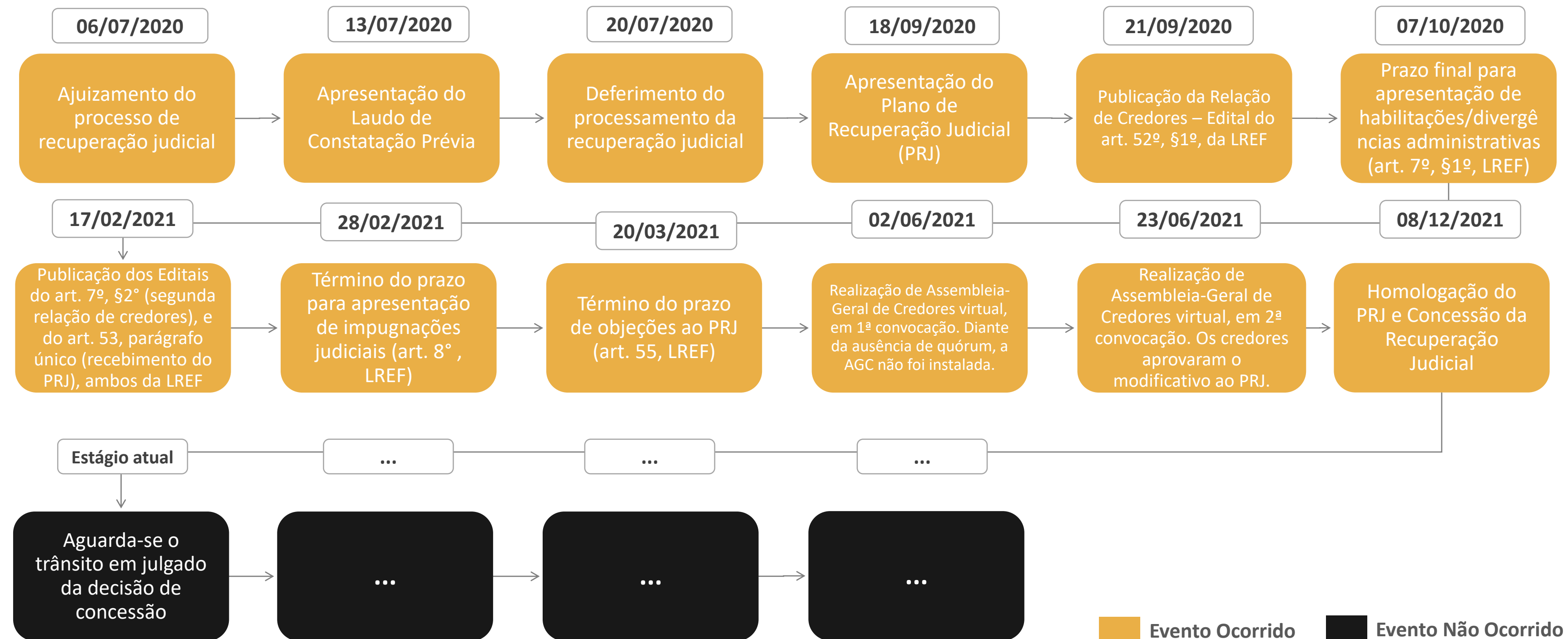
Solicitação e análise da documentação contábil, bem como das atividades da Recuperanda;

Vistoria à sede das Recuperandas, de forma a verificar a continuidade da atividade e angariar informações sobre a operação;

Elaboração dos Relatórios Mensais de Atividades (RMA), fiscalização dos procedimentos inerentes ao correto andamento do processo de recuperação judicial e prestação de informações à 1ª Vara Judicial de Santo Antônio da Patrulha - RS.

02. Cronograma Processual

RR Shoes Comércio e Fabricação de Calçados EIRELI e Rabelo Comércio de Calçados, Bolsas e Acessórios LTDA.



03. Informações sobre as Recuperandas

Principais Informações

Atividade Principal – RR Shoes

A RR SHOES, constituída em 2007, iniciou suas atividades comprando e vendendo estoques de calçados acabados por terceiros, vindo a iniciar a fabricação própria em 2009. Com o crescimento do negócio, foram abertas filiais e, no ano de 2015, foram adquiridos os direitos de uso da marca Via Uno, em leilão judicial. A aquisição ocorreu por empresa que acabou sendo incorporada, posteriormente, pela RR SHOES. Atualmente, a RR SHOES conta com 6 (seis) filiais no Rio Grande do Sul, Santa Catarina e Espírito Santo.



Razão Social: RR Shoes Comércio e Fabricação de Calçados EIRELI



CNPJ: 08.741.899.0001/05



Sede: Rua Ângelo Tedesco, nº 910, Santo Antônio da Patrulha/RS



Natureza Jurídica: Empresa Individual de Responsabilidade Limitada



Capital Social: R\$ 1.541.749,94

Atividade Principal – Rabelo

O objeto social da Recuperanda RABELO consiste em holdings de instituições não financeiras, administração e locação de bens imóveis próprios, comércio atacadista de calçados, artigos de vestuário e acessórios.



Razão Social: Rabelo Comércio de Calçados, Bolsas e Acessórios LTDA.



CNPJ: 19.151.601/0001-23



Sede: Avenida Rua Ângelo Tedesco, nº 910, sala 04, Santo Antônio da Patrulha/RS



Natureza Jurídica: Sociedade Empresária Limitada



Capital Social: R\$ 4.560.000,00

03. Informações sobre as Recuperandas

Principais Informações

Quadro Societário – RR Shoes

RR Shoes Comércio e
Fabricação de Calçados
EIRELI
(08.741.899.0001/05)

Ramon Rabelo de Souza
(100%)

Quadro Societário – Rabelo

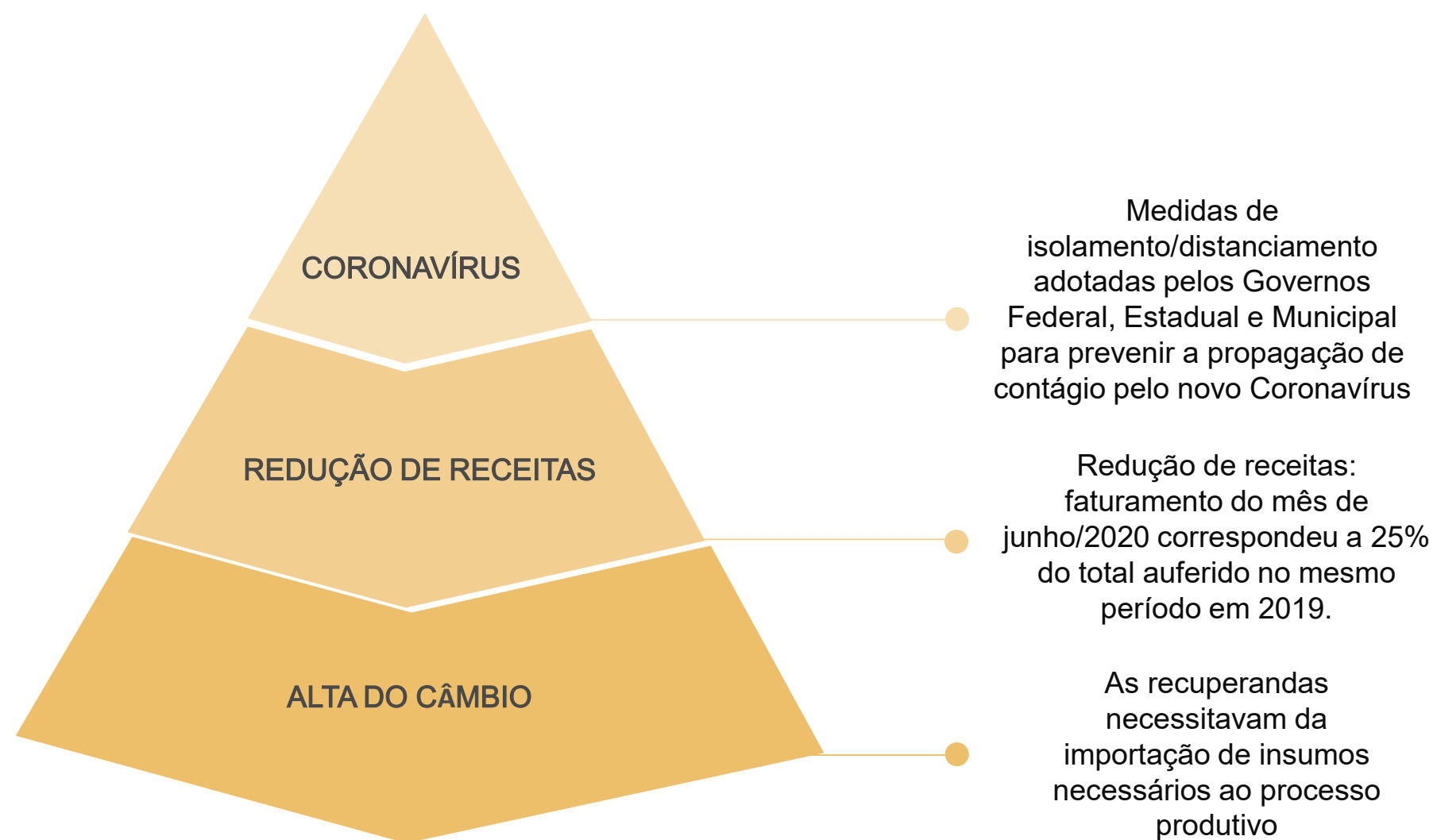
Rabelo Comércio de
Calçados, Bolsas e
Acessórios LTDA.
(19.151.601/0001-23)

Ramon Rabelo de Souza
(100%)

03. Informações sobre as Recuperandas

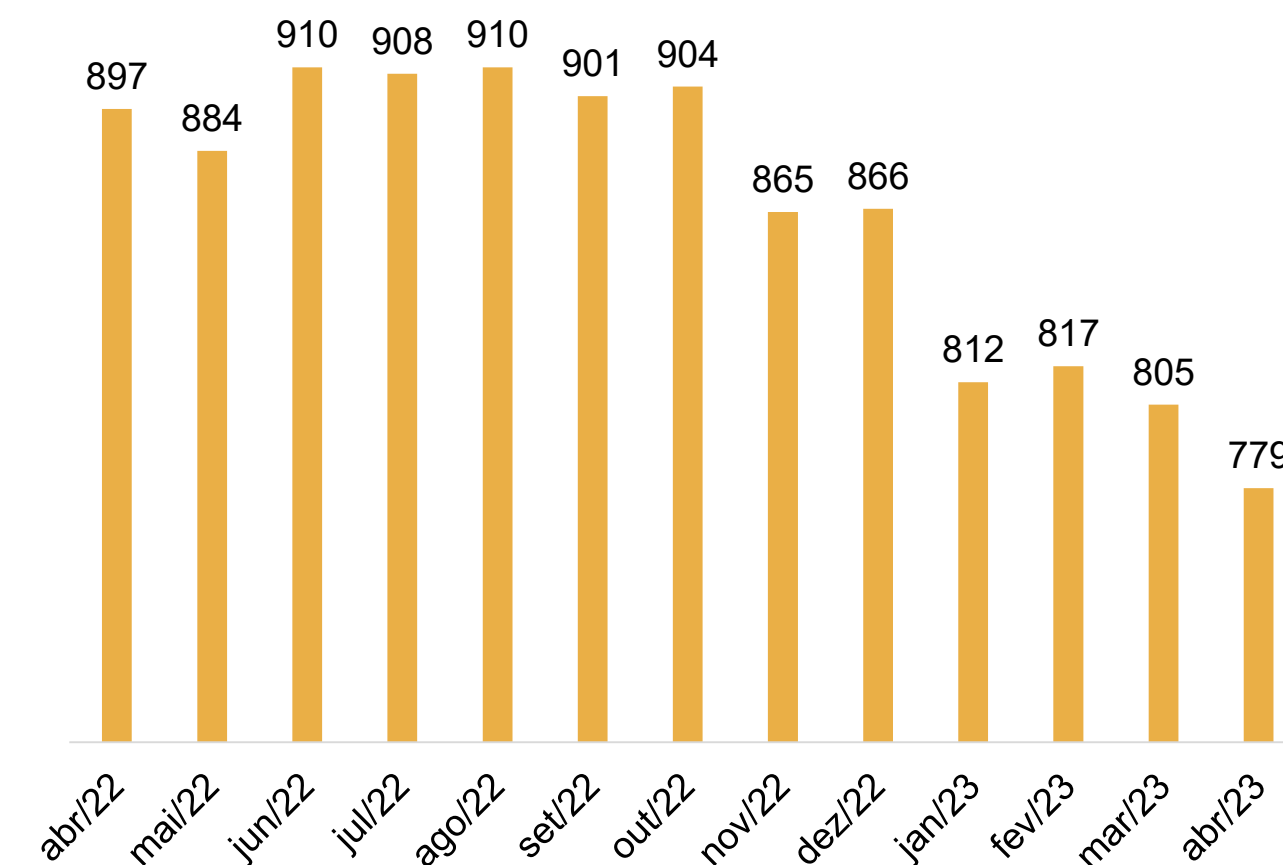
Outras Informações

Causas da Crise



Quadro Funcional

Apresenta-se, a seguir, a evolução do quadro funcional das Recuperandas, conforme informações encaminhadas pela sua administração. Destaca-se que **todos os funcionários são contratados pelo regime CLT.**



03. Informações sobre as Recuperandas

Outras Informações

Títulos Protestados

Com base na consulta realizada no dia 14 de junho de 2023 no site de Cartórios e Protestos (<https://site.cenprotnacional.org.br/>), apresenta-se, abaixo, quadro resumo dos títulos protestados:

RR Shoes Comércio e Fabricação de Calçados EIRELI			
Cartório	CNPJ	Cidade	Nº de Títulos
1º Tabelionato de Protesto, Ofício de Reg. de Imóveis, Títulos e Doc. e Civil de Pessoas Jurídicas – 2ª Zona	08.741.899/0001-05	Serra/ES	1
Tabelionato de Protestos	08.741.899/0001-05	Santo Antônio da Patrulha/RS	99
Ofício dos Registros Públicos	08.741.899/0001-05	Teutônia/RS	103
7º Tabelião de Protestos de Letras e Títulos	08.741.899/0001-05	São Paulo/SP	1
TOTAL			204

Conforme consulta realizada, foi possível verificar que **não constam protestos em nome da recuperanda Rabelo Comércio de Calçados, Bolsas e Acessórios LTDA (19.151.601/0001-23)**.

Passivo Contingente


A Administração Judicial elaborou um quadro-resumo referente aos processos das recuperandas, com base no relatório disponibilizado nos autos do processo (Evento 1). Abaixo, seguem as informações:

Natureza	Quantidade de Processos	Valor da Ação	Estimativa de Ganho
Ação de Cobrança	1	R\$ 6.004,26	R\$ 6.000,00
Ação de obrigação de fazer	1	R\$ 6.622,78	R\$ 6.622,78
Ação Declaratória	8	R\$ 78.676,93	R\$ 74.390,35
Ação Monitória	11	R\$ 732.488,86	R\$ 494.834,80
Credor - Recuperação Judicial	3	R\$ 641.682.324,70	R\$ 2.500.000,00
Declaratória de inexistência de débito	3	R\$ 90.198,19	R\$ 90.198,19
Execução	21	R\$ 1.440.318,65	R\$ 1.165.134,45
Não mencionado	1	R\$ 15.860,22	R\$ 15.860,22
Reconvenção cobrança	1	R\$ 52.800,00	R\$ 1.000,00
Sustação de protesto	1	R\$ 6.000,00	R\$ 5.000,00
TOTAL	51	R\$ 644.111.294,59	R\$ 4.359.040,79


03. Informações sobre as Recuperandas

Outras Informações

Demais Informações



Conforme informações repassadas pelos representantes das Empresas e ratificadas pelos registros contábeis, as **obrigações contraídas após o ajuizamento da Recuperação Judicial**, como salários e fornecedores, estão sendo adimplidas mensalmente. No entanto, conforme demonstrado na página 13 deste relatório, **há um valor considerável de tributos em atraso.**



Em relação aos **honorários da Administração Judicial**, destaca-se que, até o momento de elaboração deste relatório, estava pendente o pagamento da quantia de **R\$ 39.690,00**, referente às parcelas dos meses de abril e maio/2023.

Ativo Imobilizado

Conforme decisão proferida nos autos da recuperação judicial (Evento 623), deferiu-se o pedido das recuperandas para autorizar a proposta de intenção de compra do imóvel de matrícula n.º 118.032 do 1º Registro de Imóveis de São Paulo/SP pelo valor de R\$ 2.600.000,00. Oportunizou-se o prazo de 5 dias para que os credores, nos termos do art. 66 da LREF, prestassem caução equivalente ao valor total da alienação autorizada, bem como demonstrassem, de forma administrativa e fundamentada, à Administração Judicial, o interesse na realização de Assembleia-Geral de Credores para deliberação sobre a realização da venda, observando-se os requisitos legais.

Decorrido o prazo de dias acima referido sem manifestação pelos credores, resultou, nos termos da decisão de Evento 663, “perfectibilizada a **autorização para alienação do imóvel de matrícula n.º 118.032 do 1º Registro de Imóveis de São Paulo/SP pelo valor de R\$ 2.600.000,00**”.

Conforme informações repassadas pelos representantes das empresas, a venda do imóvel foi efetivada durante a semana do dia 12 de janeiro de 2023. Ainda, foi disponibilizada a escritura e o comprovante de pagamento da referida venda. **Ressalta-se que, nos balancetes contábeis disponibilizados até o presente momento, correspondentes aos meses de janeiro a abril/2023, não houve a contabilização de redução do ativo imobilizado, com exceção dos valores vinculados à depreciação.**

03. Informações sobre as Recuperandas

Outras Informações

Esta equipe técnica, ainda no exercício social de 2022, identificou desajuste expressivo na rubrica **Estoques** da Recuperanda RR Shoes. Foi enviado e-mail à empresa solicitando que realizassem, o mais breve possível, as devidas correções e adequações. Por sua vez, foi informado que a empresa estava adotando medidas necessárias para que as quantidades físicas de produtos correspondam às registradas na contabilidade.

Após reiteradas solicitações de esclarecimentos por meio dos Relatórios Mensais de Atividades (RMA), os representantes das Devedoras não apresentaram manifestação acerca da situação dos estoques. No dia 13 de março de 2023, a Administração Judicial encaminhou uma notificação, via e-mail, solicitando que, no prazo de 10 dias úteis, fossem disponibilizados esclarecimentos acerca do assunto, além de uma previsão de correção.

No dia 22 de março de 2023, a contadora da MSC Advogados, Daniela Alves, encaminhou, via e-mail, um documento com as explicações detalhadas sobre a situação dos estoques. Em tal arquivo, foi destacado que a análise dos saldos da referida conta foram efetuados de forma ambígua, ou seja, tanto pelo módulo do estoque (método antigo utilizado pela empresa) quanto pelo módulo GCI (outro método utilizado para controle de mercadoria). Sendo assim, foram geradas duplicidades de informações, ocasionando um desajuste contábil de, aproximadamente, R\$ 9 milhões. Em dezembro/2022, o módulo GCI foi inativado, sendo retomada a utilização do módulo estoque.

Ainda, no documento enviado pelos representantes das Devedoras, foi mencionado que seriam realizados dois novos inventários para certificação dos erros e validação dos novos procedimentos adotados: uma das verificações ocorreria em março/2023 e a outra seria no mês de abril/2023.

Diante do exposto, cumpre ressaltar que, pela análise dos balancetes contábeis dos meses de janeiro a abril/2023, **foi possível constatar que os saldos contábeis ainda não foram devidamente ajustados.**

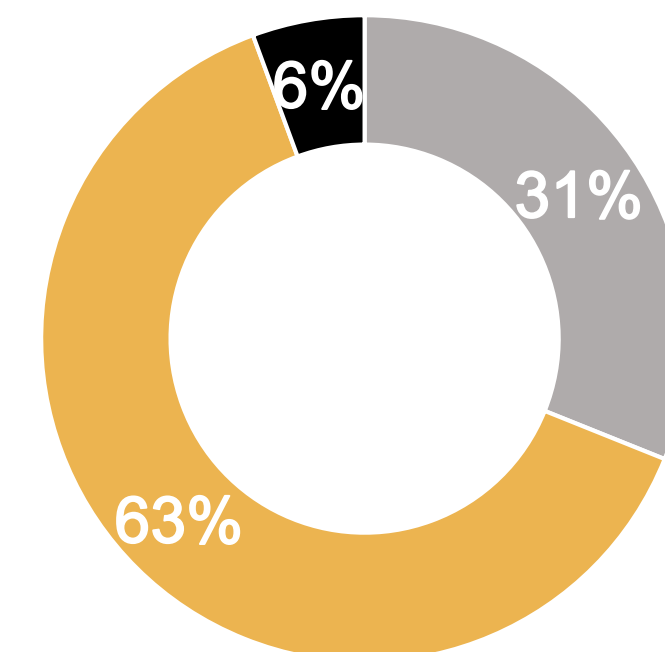
04. Estrutura do Passivo

Passivo Sujeito à Recuperação Judicial – Relação de Credores Consolidada

O edital do art. 7º, §2º, da LREF, reflete a segunda relação de credores das Devedoras e perfaz o montante total de **R\$ 35.326.358,92 e US\$ 206.707,24**, conforme tabela abaixo apresentada:

- Classe I - Trabalhista
- Classe III - Quirografários
- Classe IV - ME/EPP

CLASSES	VALORES DO EDITAL ART. 52, § 1º, LRF	VALORES DO EDITAL ART. 7, § 2º, LRF E NÚMERO DE CREDITORES			
		VALORES DO EDITAL	VALORES DO EDITAL	NÚMERO DE CREDITORES	%
Classe I - Trabalhista	R\$ 11.067.385,00	R\$ 11.042.141,95	964	80%	
Classe III - Quirografários	R\$ 26.702.775,00	R\$ 22.289.239,87	105	9%	
Classe III - Quirografários (US\$)	R\$ 0,00	US\$ 206.707,24	2	0%	
Classe IV - ME/EPP	R\$ 2.055.286,00	R\$ 1.994.977,10	131	11%	
TOTAL	R\$ 39.825.446,00	R\$ 35.326.358,92 US\$ 206.707,24	1.202	100%	



A lista é composta por 1.202 credores no total. Abaixo, apresenta-se os principais credores do processo:

CLASSES	PRINCIPAIS CREDITORES	VALORES (R\$)	% SOBRE O PASSIVO SUJEITO
Classe III - Quirografários	BANCO DAYCOVAL S/A	R\$ 8.848.865	25,05%
Classe III - Quirografários	BANCO SAFRA S/A	R\$ 7.505.482	21,25%
Classe I - Trabalhista	SUCESSÃO DE CLÁUDIO AZAMBUJA	R\$ 2.000.000	5,66%
Classe III - Quirografários	ITAÚ UNIBANCO	R\$ 650.753	1,84%
Classe III - Quirografários	CEF - CAIXA ECONÔMICA FEDERAL	R\$ 630.144	1,78%
TOTAL - 5 PRINCIPAIS CREDITORES		R\$ 19.635.244,30	55,58%

04. Estrutura do Passivo

Passivo Extraconcursal

Passivo Extraconcursal - Outros

Como créditos extraconcursais enquadram-se, principalmente, (i) o passivo fiscal e operações de adiantamento de contrato de câmbio, (ii) cessão fiduciária de títulos e direitos creditórios, (iii) alienação fiduciária e (iv) arrendamento mercantil (leasing).

Abaixo, segue quadro-resumo elaborado pela Administração Judicial, com base no relatório disponibilizado nos autos do processo (Evento 1):

Instituição Financeira	Tipo de Garantia	Saldo a Pagar
BANCO DO BRASIL	Alienação Fiduciária	R\$ 258.042,72
BANRISUL	Cessão Fiduciária	R\$ 498.037,77
BRDE	Alienação Fiduciária	R\$ 9.131.055,45
BANCO BRADESCO S/A	Não mencionado	R\$ 395.200,00
CAIXA ECONÔMICA FEDERAL	Cessão Fiduciária	R\$ 389.902,17
BANCO SANTANDER S/A	Alienação Fiduciária	R\$ 775.370,66
SICREDI	Alienação Fiduciária	R\$ 1.909.167,89
TOTAL		R\$ 13.356.776,66

Passivo Extraconcursal - Tributário

O passivo fiscal em atraso correspondente às duas recuperandas, até o momento, é de **R\$ 48.240.369,76***, sendo constituído por:

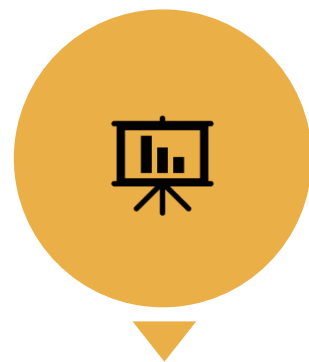
Natureza do Tributo	RR SHOES	RABELO	TOTAL
ICMS	R\$ 563.181,16	R\$ 7.694,87	R\$ 570.876,03
IRRF	R\$ 464.907,15	R\$ 380,44	R\$ 465.287,59
IRPJ	R\$ 1.035.069,97	R\$ 0,00	R\$ 1.035.069,97
CSLL	R\$ 415.693,06	R\$ 0,00	R\$ 415.693,06
CSRF	R\$ 275.691,40	R\$ 1.179,42	R\$ 276.870,82
INSS	R\$ 29.853.823,87	R\$ 0,00	R\$ 29.853.823,87
COFINS	R\$ 11.514.165,21	R\$ 270,00	R\$ 11.514.435,21
PIS	R\$ 2.988.169,10	R\$ 52,00	R\$ 2.988.221,10
ISSQN	R\$ 937,76	R\$ 146,00	R\$ 1.083,76
FGTS	R\$ 515.026,36	R\$ 0,00	R\$ 515.026,36
IPTU	R\$ 90.429,70	R\$ 0,00	R\$ 90.429,70
PARCELAMENTOS TRIBUTÁRIOS	R\$ 523.275,02	R\$ 0,00	R\$ 523.275,02
DÍVIDA ATIVA - PREVIDENCIÁRIO	R\$ 0,00	R\$ 0,00	R\$ 0,00
DÍVIDA ATIVA - OUTROS TRIBUTOS	R\$ 0,00	R\$ 0,00	R\$ 0,00
TOTAL	R\$ 48.240.369,76	R\$ 9.722,73	R\$ 48.250.092,49

*Os saldos acima foram retirados do balancete contábil das empresas referente ao período de abril/2023.

Por meio de consulta realizada no dia 14 de junho de 2023 no site da Procuradoria-Geral da Fazenda Nacional (<https://www.listadevedores.pgfn.gov.br/>), a Administração Judicial constatou que **não há valores inscritos em dívida ativa**. No entanto, conforme consulta realizada no mês de maio/2023, havia um montante de R\$ 42 milhões. Diante disso, a situação será questionada às empresas.

05. Informações Operacionais

Econômico-Financeiras



Esta seção explora as principais variações econômicas, financeiras e patrimoniais das Recuperandas, mediante a análise dos principais indicadores que evidenciam a evolução do processo de recuperação da empresa.



De maneira a retratar essa evolução, foram utilizadas, para este Relatório Mensal de Atividades, informações pertinentes a exercícios pretéritos, e também dos balancetes de **janeiro, fevereiro, março e abril de 2023**, disponibilizados a esta equipe técnica.



A Administração Judicial, com o objetivo de trazer transparência ao processo de Recuperação Judicial, dispõe de site específico (www.vonsaltiel.com.br), no qual disponibiliza aos credores e aos demais interessados os principais documentos do presente processo.



A integralidade da documentação está disponível em arquivo digital (PDF) em página compartilhada em nuvem do Dropbox, por meio do link do ícone acima; ou, ainda, poderá ser solicitada à Administração Judicial, que, como já tem feito, a encaminhará via e-mail.

05. Informações Operacionais

Balanco Patrimonial | Ativo – RR Shoes Comércio e Fabricação de Calçados EIRELI



(em milhares de reais)	abr/2023	AV	AH	mar/2023	fev/2023	jan/2023
Ativo Circulante	100.445	85%	6%	94.027	93.600	95.091
Disponibilidades	6.982	6%	13%	6.133	6.453	6.172
Contas a Receber	45.180	38%	9%	40.354	41.931	41.271
Adiantamentos	1.218	1%	-9%	1.232	1.210	1.335
Impostos a Recuperar	4.244	4%	-7%	4.232	4.501	4.570
Despesas Antecipadas	1.351	1%	48%	1.506	1.094	910
Estoques	40.156	34%	2%	39.325	37.204	39.556
Outros Créditos	1.315	1%	3%	1.245	1.208	1.276
Ativo Não Circulante	17.105	15%	-1%	17.160	17.181	17.271
Realizável a Longo Prazo	140	0%	0%	140	140	140
Investimentos	62	0%	3%	62	62	60
Imobilizado	11.859	10%	-1%	11.913	11.932	12.022
Intangível	5.043	4%	0%	5.045	5.047	5.049
Total do Ativo	117.549	100%	5%	111.187	110.781	112.362

Observa-se que a quantia referente a **Contas a Receber** apresentou um acréscimo de 9% entre janeiro e abril/2023, acompanhando o aumento de faturamento do período.

No que diz respeito a **Estoques**, representando 34% do ativo total da empresa, houve um aumento de apenas 2%.

Ainda, em nível circulante, houve variação de 3% na conta vinculada a **Outros Créditos**. Com base no balancete do mês de abril/2023, a oscilação correspondeu a valores de despesas antecipadas.

Por fim, entre os meses de janeiro e abril/2023, destaca-se o crescimento de 3% do saldo de **Investimentos**. Tal oscilação é proveniente, integralmente, do saldo de participações societárias.

AV% - Análise vertical – apresenta a representatividade de cada rubrica perante o total do ativo;
AH% - Análise horizontal - apresenta a variação mensal entre janeiro e abril/2023.

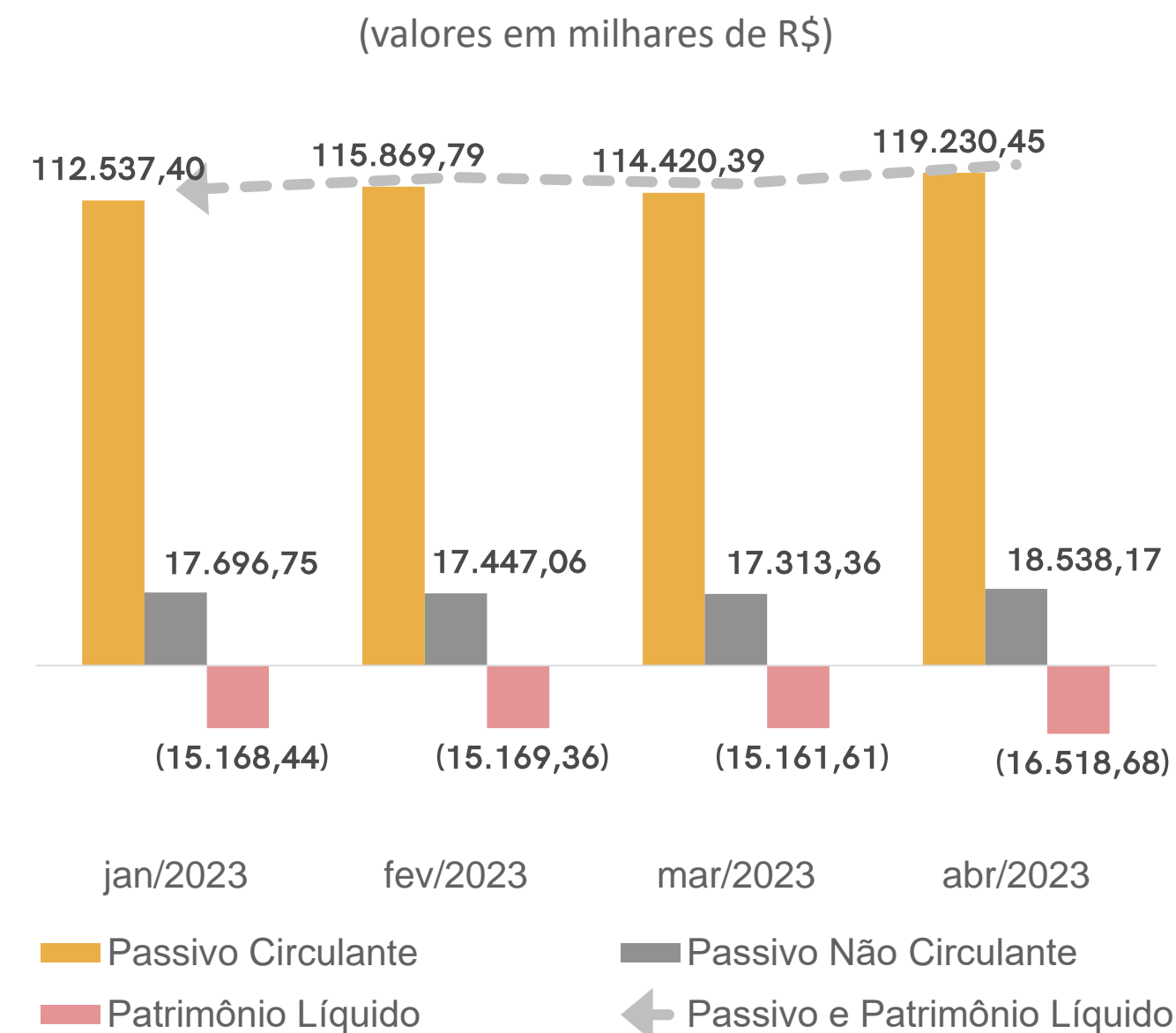


05. Informações Operacionais

Balanço Patrimonial | Passivo – RR Shoes Comércio e Fabricação de Calçados EIRELI



(em milhares de reais)	abr/2023	AV	AH	mar/2023	fev/2023	jan/2023
Passivo Circulante	119.230	87%	6%	114.420	115.870	112.537
Fornecedores	16.534	12%	-5%	16.888	20.030	17.313
Obrigações Tributárias	29.805	22%	9%	28.407	27.759	27.423
Obrigações Trabalhistas	22.900	17%	11%	22.031	21.192	20.540
Adiantamento de Clientes	1.501	1%	7%	669	1.479	1.400
Empréstimos e Financiamentos	44.527	32%	7%	42.270	41.167	41.444
Outras Rubricas	3.963	3%	-10%	4.155	4.243	4.417
Passivo Não Circulante	18.538	13%	5%	17.313	17.447	17.697
Empréstimos e Financiamentos - LP	18.014	13%	5%	16.780	16.905	17.146
Outros Passivos	524	0%	-5%	533	542	551
Patrimônio Líquido	(16.519)	-12%	9%	(15.162)	(15.169)	(15.168)
Passivo e Patrimônio Líquido	121.250	88%	5%	116.572	118.147	115.066



AV% - Análise vertical – apresenta a representatividade de cada rubrica perante a soma do passivo circulante e do passivo não circulante (desconsiderando-se o valor do patrimônio líquido);
 AH% - Análise horizontal - apresenta a variação mensal entre janeiro e abril/2023.

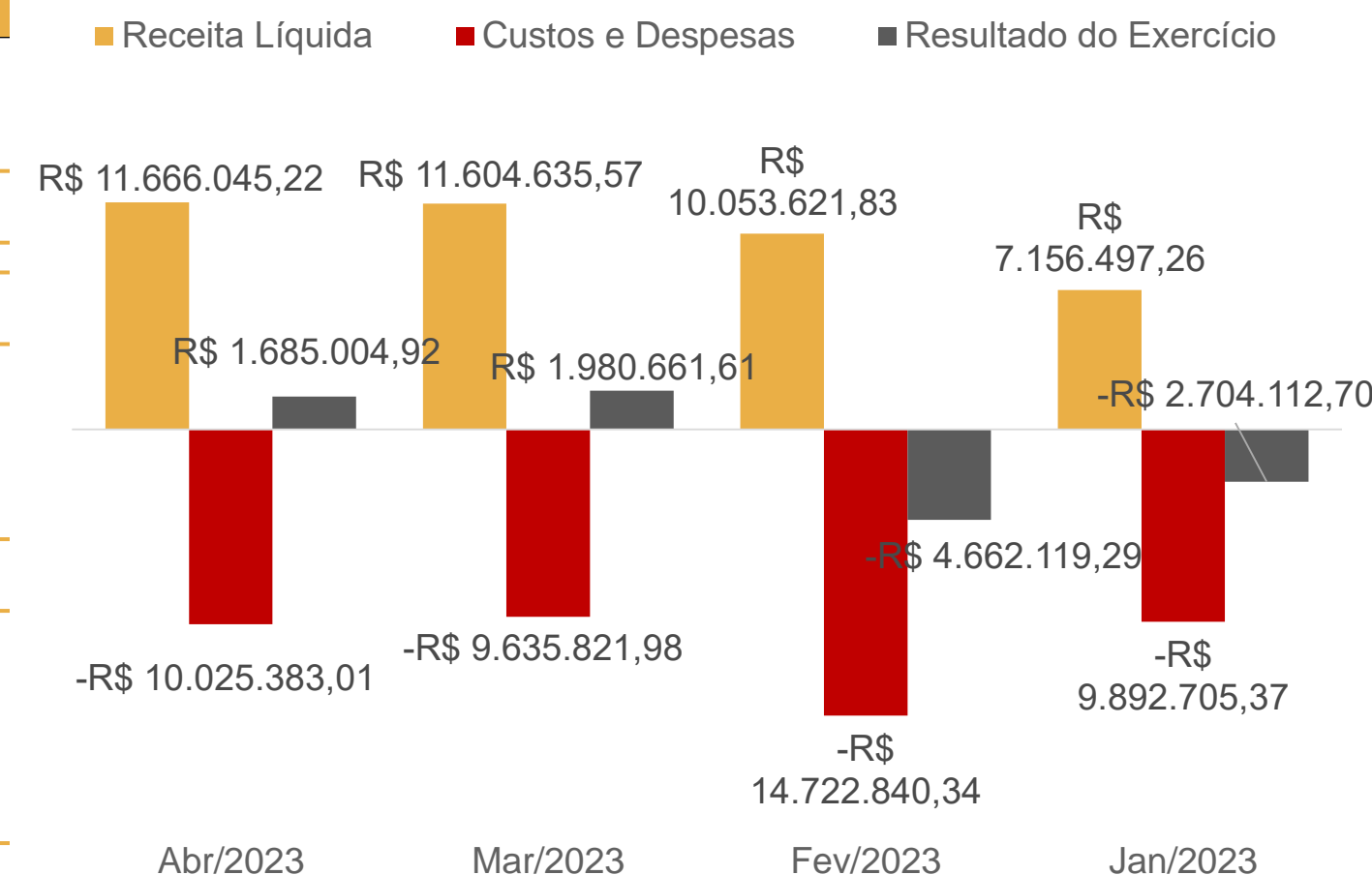
No que tange às contas do passivo da recuperanda, entre os meses de janeiro e abril/2023, observa-se acréscimos de 7% e 5% nos saldos de **Empréstimos e Financiamentos em nível circulante e não circulante, respectivamente**. Com base no balancete do mês de abril/2023, a oscilação correspondeu a transações com o Banco Daycoval, Banco Sofisa, BRDE e BNDES, além de descontos de títulos.

Ainda, nota-se que a rubrica de Obrigações Trabalhistas apresentou um aumento de 11% no período, ocasionado, majoritariamente, pelos saldos de provisões, salários e rescisões. Por fim, observa-se novamente uma queda no saldo de **Outras Rubricas**, atrelado ao montante de devoluções, conforme mencionado na análise do demonstrativo de resultado (DRE). Observa-se que a oscilação também ocorreu nos valores contabilizados em nível não circulante.

05. Informações Operacionais

DRE – RR Shoes Comércio e Fabricação de Calçados EIRELI

	Abr/2023	Mar/2023	Fev/2023	Jan/2023
Receita Bruta de Vendas	16.481.081	14.479.923	13.724.874	11.570.779
(-) Deduções da receita	(4.815.036)	(2.875.288)	(3.671.252)	(4.414.282)
(=) Receita Líquida	11.666.045	11.604.636	10.053.622	7.156.497
(-) Custos Mercadoria Vendidas	(3.301.194)	(3.083.990)	(8.456.951)	(3.719.321)
(-) Despesas Operacionais	(4.600.702)	(4.660.545)	(4.751.653)	(4.493.937)
(+) Outras despesas/receitas operacionais	44.343	11.848	7.099	32.095
(=) Resultado Operacional	3.808.491	3.871.948	(3.147.883)	(1.024.665)
(+/-) Resultado Financeiro	(2.123.486)	(1.873.286)	(1.462.586)	(1.670.448)
(-) Despesas não operacionais	-	(18.000)	-	(9.000)
(-) Perdas na Baixa de Ativos	0	-	(51.650)	-
(=) Resultado do Exercício	1.685.005	1.980.662	(4.662.119)	(2.704.113)



Considerando apenas os resultados do exercício social de 2023, é possível inferir que o mês de abril/2023 apresentou o **maior faturamento**: R\$ 16 milhões. Por outro lado, observa-se que as deduções do referido período também caracterizaram-se como as mais altas do período, ocasionado, principalmente, pelas devoluções de mercadorias para revenda (mercado interno).

Nota-se que os **custos das mercadorias vendidas (CMV)**, no que diz respeito ao mês de fevereiro/2023, apresentaram um aumento significativo, quando comparado ao resultado de janeiro/2023. Analisando os balancetes dos referidos meses, observa-se que tal oscilação referiu-se ao custo dos produtos prontos. Ainda que a empresa tenha apresentado acréscimos na sua receita de vendas, cumpre ressaltar que o seu custo de produção, bem como as despesas operacionais envolvidas no processo, são expressivas.

Por fim, destaca-se que os dois primeiros meses de 2023 apresentaram **prejuízos contábeis**, situação que foi revertida a partir de março/2023. No entanto, até o presente momento, o **prejuízo contábil acumulado**, referente ao exercício social corrente, é de R\$ 3,7 milhões.

05. Informações Operacionais

Balanço Patrimonial | Ativo e Passivo – Rabelo Comércio de Calçados, Bolsas e Acessórios LTDA.

	abr/2023	AV	AH	mar/2023	fev/2023	jan/2023
Ativo Circulante	4.364.238	45%	-1%	4.364.238	4.397.038	4.397.038
Disponibilidades	300	0%	0%	300	300	300
Contas a Receber	4.363.938	45%	0%	4.363.938	4.363.938	4.363.938
Estoques	-	0%	-100%	-	32.800	32.800
Ativo Não Circulante	5.294.665	55%	0%	5.294.665	5.294.665	5.294.665
Imobilizado	5.294.665	55%	0%	5.294.665	5.294.665	5.294.665
Total do Ativo	9.658.903	100%	0%	9.658.903	9.691.703	9.691.703
Passivo Circulante	3.040.707	31%	0%	3.040.707	3.040.707	3.040.707
Fornecedores	746.524	8%	0%	746.524	746.524	746.524
Obrigações Tributárias	9.723	0%	0%	9.723	9.723	9.723
Empréstimos e Financiamentos	847.300	9%	0%	847.300	847.300	847.300
Outras Obrigações	1.437.160	15%	0%	1.437.160	1.437.160	1.437.160
Passivo Não Circulante	8.308	0%	0%	8.308	8.308	8.308
Empréstimos e Financiamentos	8.308	0%	0%	8.308	8.308	8.308
Patrimônio Líquido	6.642.688	69%	0%	6.642.688	6.642.688	6.642.688
Passivo e Patrimônio Líquido	9.691.703	100%	0%	9.691.703	9.691.703	9.691.703

AV% - Análise vertical – apresenta a representatividade de cada rubrica perante o total do ativo e a soma do passivo circulante e do passivo não circulante (desconsiderando-se o valor do patrimônio líquido).

AH% - Análise horizontal - apresenta a variação mensal entre janeiro e abril/2023.

No período compreendido entre janeiro e abril/2023, o **ativo total** da recuperanda não apresentou variações significativas. A única rubrica que apresentou oscilação foi **Estoques**, a qual teve o saldo de mercadorias para revenda zerado.

Destaca-se que 55% do ativo é composto pelo **Ativo Não Circulante**. A representatividade do **Ativo Imobilizado** da devedora Rabelo é superior à quantia de tal conta da recuperanda RR Shoes. Observa-se que os bens em nome da Rabelo correspondem a instalações e terrenos.

No que tange às dívidas da empresa, nota-se que nenhum dos valores do passivo apresentou variação no período. A rubrica de **Outras Obrigações** possui 47% de representatividade perante o total do passivo. O montante contabilizado é composto pelos seguintes valores:

- Ramon Rabelo de Souza (R\$ 505.965,32);
- RR Shoes (R\$ 25.083,92);
- Erica Rabelo de Souza (R\$ 906.111,11).

O **passivo não circulante (longo prazo)** é composto apenas por valores atrelados a **Empréstimos e Financiamentos**; os saldos são referentes, integralmente, a contratos de mútuo.

Por fim, considerando a documentação contábil e as informações retificadas pelos representantes legais, a **devedora está sem movimentação em seu resultado desde o mês de outubro/2022**, tendo em vista que as atividades do *e-commerce* foram finalizadas. Diante de tal situação, a Administração Judicial entendeu como desnecessária a apresentação da análise do DRE.

05. Informações Operacionais

Indicadores Financeiros

Os indicadores financeiros são métricas que coletam e geram informações sobre um determinado aspecto das demonstrações financeiras, sobretudo acerca da saúde financeira da organização e o quão rentável ela pode ser. Abaixo, apresenta-se alguns indicadores recomendados pela literatura de Finanças Corporativas:

Índices de Liquidez

Liquidez Corrente: mede a relação entre o ativo circulante e o passivo circulante. Se a liquidez corrente for superior a 1,0, o capital de giro é positivo.

$\frac{\text{Ativo Circulante}}{\text{Passivo Circulante}}$

Liquidez Seca: mede a capacidade que ativos circulantes de maior liquidez têm para cobrir o passivo circulante.

$\frac{\text{Ativo Circulante} - \text{Estoques}}{\text{Passivo Circulante}}$

Liquidez Geral: mede a capacidade de pagamento a Longo Prazo, ou seja, quanto há de ativo circulante e realizável a longo prazo para cada R\$ 1,00 de dívidas de curto e longo prazo.

$\frac{\text{Ativo Circulante} + \text{Ativo Realizável a Longo Prazo}}{\text{Passivo Circulante} + \text{Passível Exigível a Longo Prazo}}$

Índices de Endividamento

Participação do Capital de Terceiros: representa a relação entre capitais de terceiros e recursos totais.

$\frac{\text{Passivo Circulante} + \text{Passivo Não Circulante}}{\text{Passivo Total}}$

Endividamento de curto prazo: evidencia a concentração de obrigações vencíveis em até um exercício, em relação ao total de obrigações.

$\frac{\text{Passivo Circulante}}{\text{Passivo Circulante} + \text{Passivo Não Circulante}}$

Índices de Lucratividade

Margem Bruta: representa o quanto a empresa obtém de lucro para cada R\$1,00 vendido, descontando somente o custo da mercadoria/serviço vendido. Quanto maior, melhor.

$\frac{\text{Lucro Bruto}}{\text{Receita Líquida}}$

EBITDA: representa o resultado de lucros antes de juros, impostos, depreciação e amortização. Quanto maior o resultado, melhor está a empresa.

$\frac{\text{Lucro Operacional} + \text{Juros} + \text{Impostos} + \text{Depreciação} + \text{Amortização}}{\text{Receita Líquida}}$

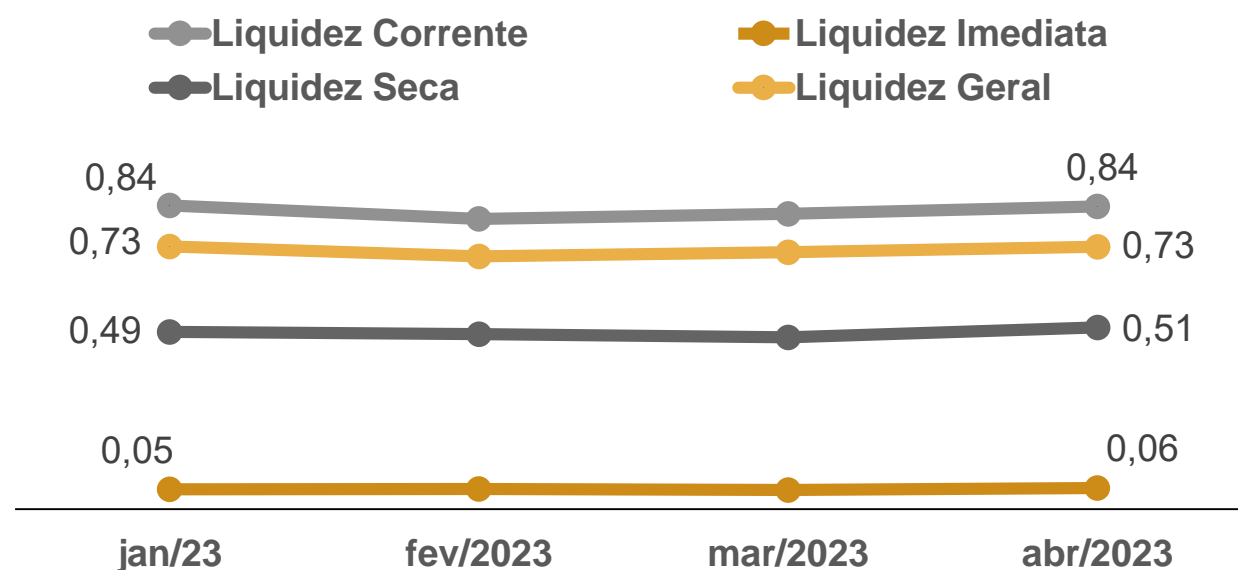
Margem Líquida: representa o quanto a empresa obtém de lucro para cada R\$1,00 vendido. Quanto maior, melhor.

$\frac{\text{Lucro Líquido}}{\text{Receita Líquida}}$

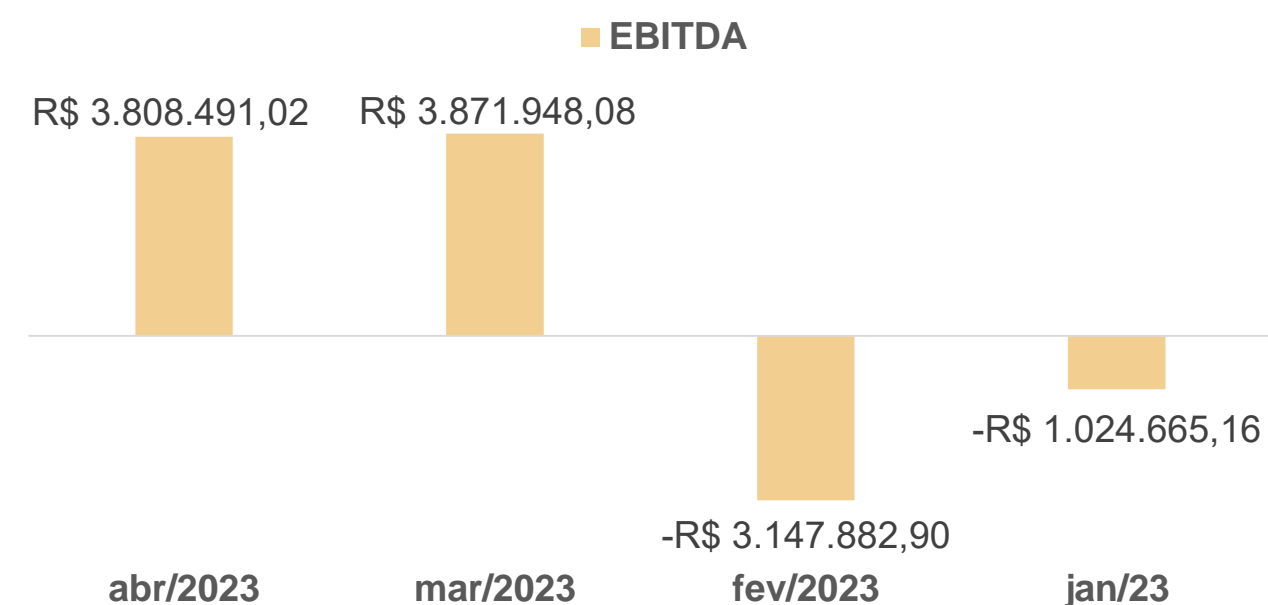
05. Informações Operacionais

Indicadores Financeiros - RR Shoes Comércio e Fabricação de Calçados EIRELI

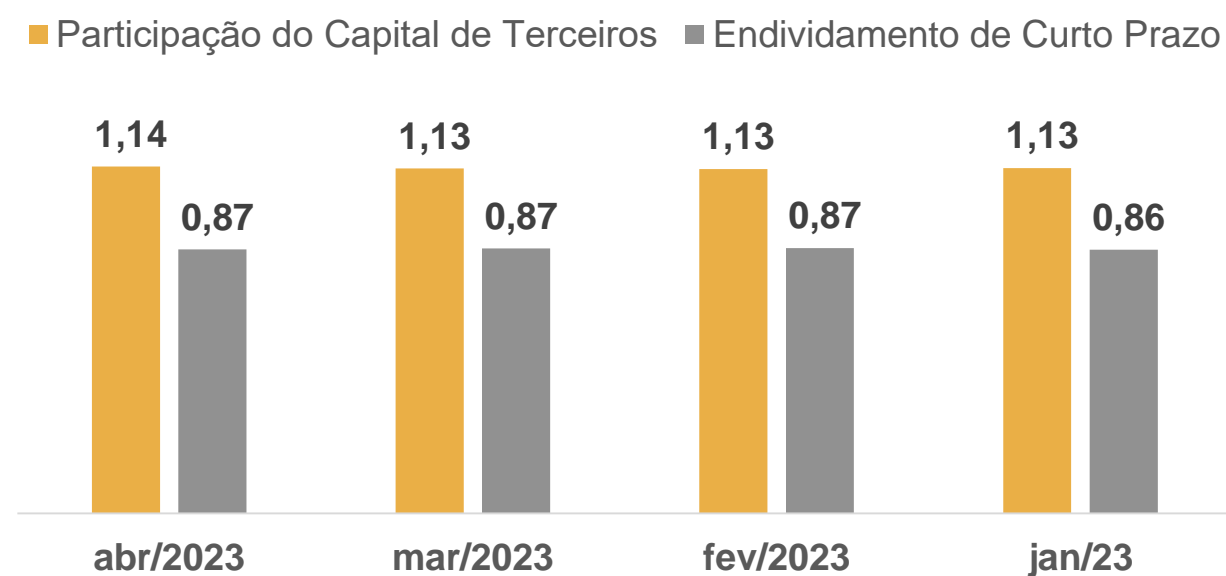
Índices de Liquidez



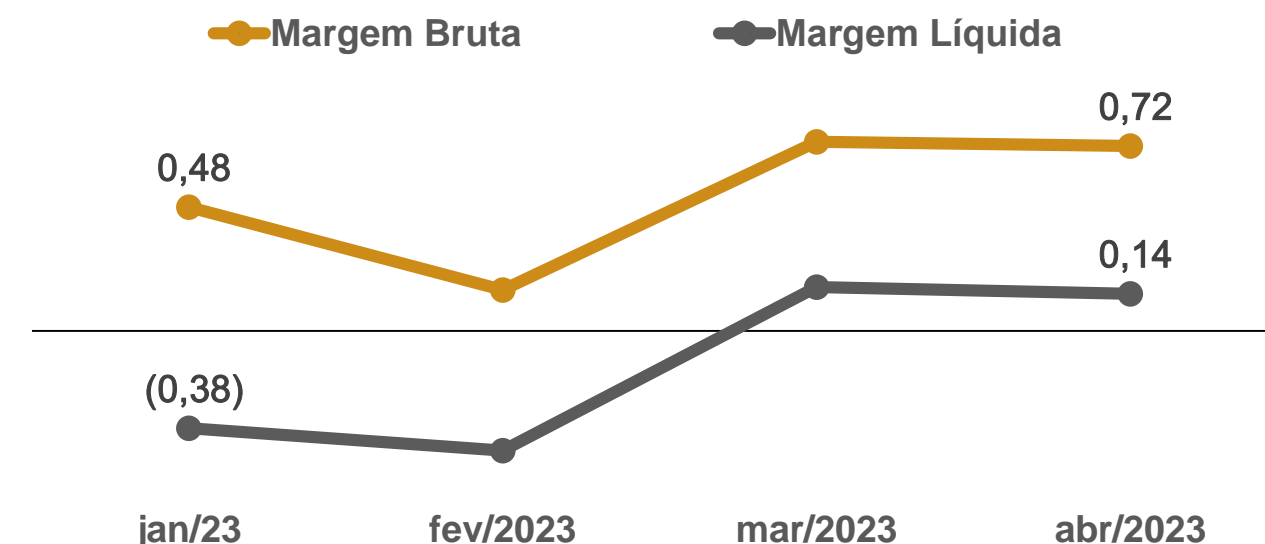
EBITDA



Índices de Endividamento



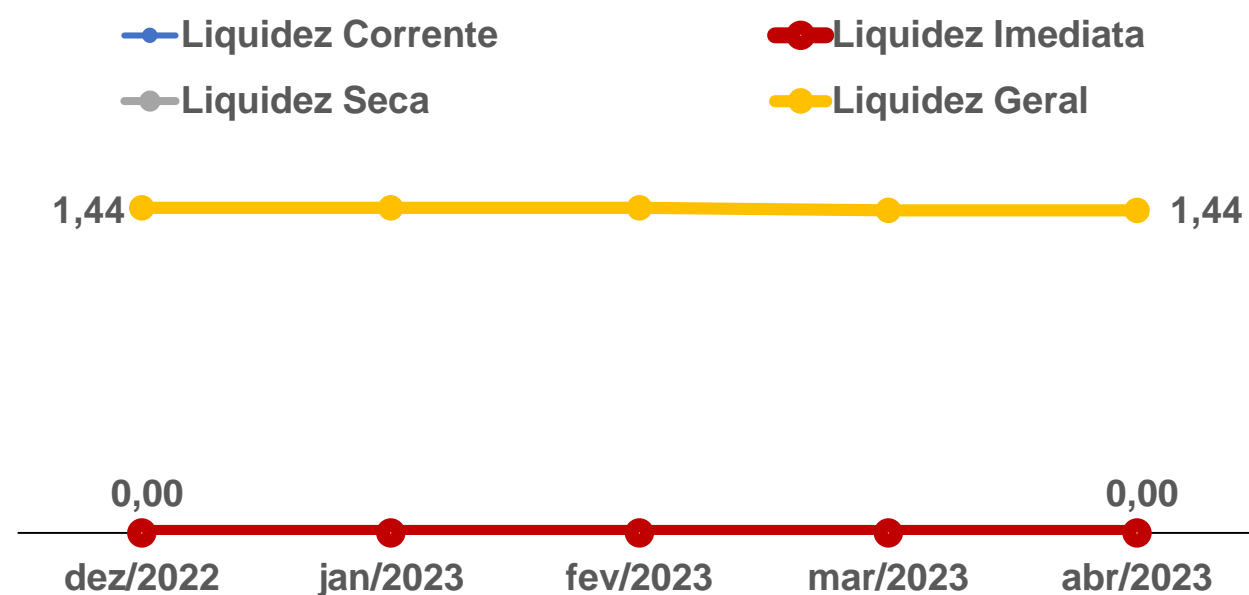
Margem Bruta x Margem Líquida



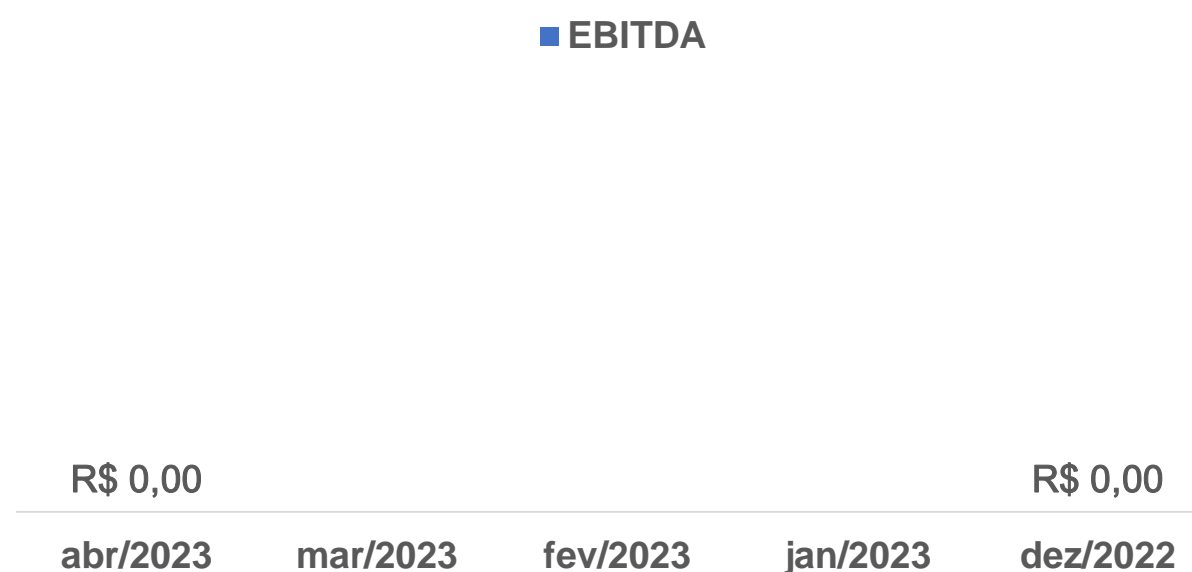
05. Informações Operacionais

Indicadores Financeiros - Rabelo Comércio de Calçados, Bolsas e Acessórios LTDA.

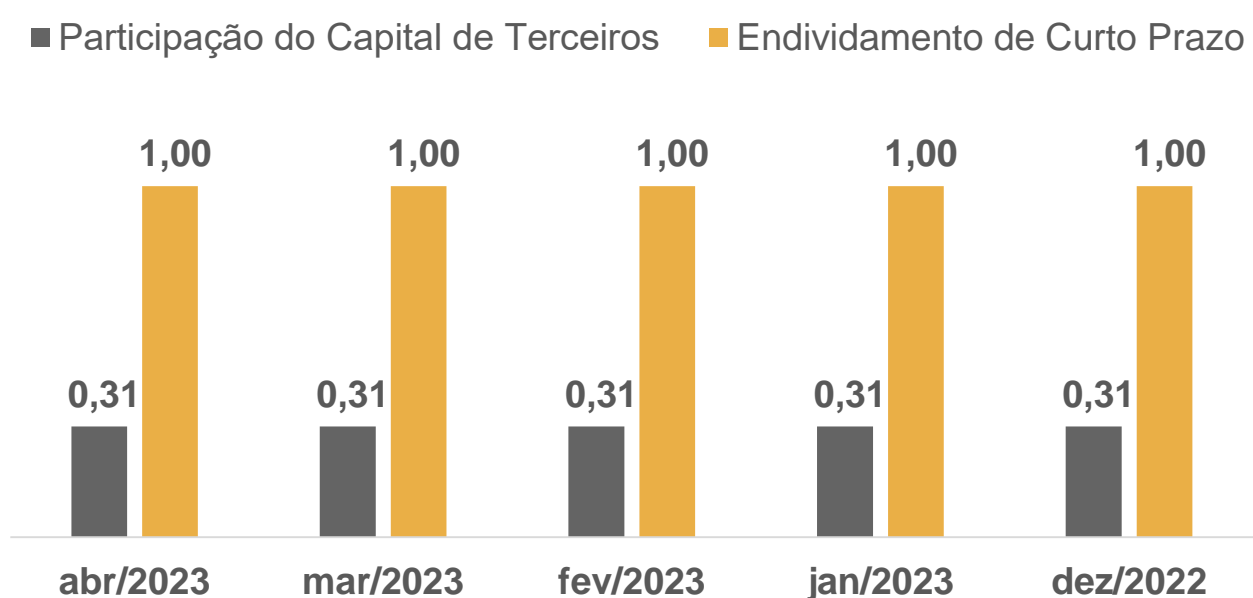
Índices de Liquidez



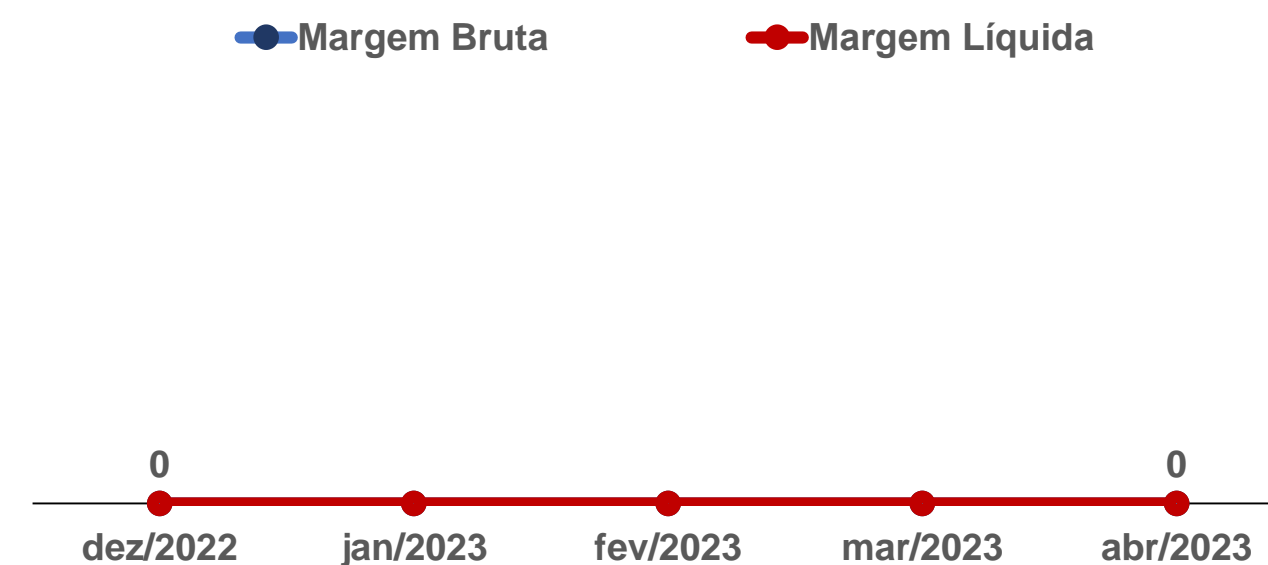
EBITDA



Índices de Endividamento



Margem Bruta x Margem Líquida



06. Assembleia-Geral de Credores

Resultado da AGC realizada no dia 23/06/2021

TRABALHISTAS	Total – Votos por cabeça	Total – Votos por crédito
Total SIM	538 (100%)	R\$ 3.197.397,30 (100%)
Total NÃO	0 (0%)	R\$ 0,00 (0%)

QUIROGRAFÁRIOS	Total – Votos por cabeça	Total – Votos por crédito
Total SIM	41 (85,42%)	R\$ 11.950.962,46 (57,72%)
Total NÃO	7 (14,58%)	R\$ 8.754.067,49 (42,28%)

ME/EPP	Total – Votos por cabeça	Total – Votos por crédito
Total SIM	18 (100%)	R\$ 151.730,66 (100%)
Total NÃO	0 (0%)	R\$ 0,00 (0%)

Resumo

- ❑ **Total SIM:** 597 de 604 credores presentes (98,84%); ou R\$ 15.300.090,42 de R\$ 24.054.157,91 dos créditos presentes (63,61%);
- ❑ **Total NÃO:** 7 de 604 credores presentes (1,16%); ou R\$ 8.754.067,49 de R\$ 24.054.157,91 dos créditos presentes (36,39%);
- ❑ **Total ABSTENÇÃO:** 6 de 610 credores presentes (0,98%); ou R\$ 183.446,335 de R\$ 24.237.604,26 dos créditos presentes (0,76%).



PLANO DE RECUPERAÇÃO JUDICIAL APROVADO



07. Plano de Recuperação Judicial

Condições de Pagamento

Apresenta-se, abaixo, um quadro resumo correspondente às condições de pagamento previstas no plano de recuperação apresentado pela Recuperanda e aprovado na Assembleia-Geral de Credores realizada no dia 23/06/2021:

CLASSE	SUBCLASSE	MESES DE CARÊNCIA	PRAZO TOTAL PARA A QUITAÇÃO DO CRÉDITO	DESÁGIO	FORMA DE PAGAMENTO	ATUALIZAÇÃO DO CRÉDITO
Trabalhista	30 salários mínimos	Não há	12 meses, a partir da homologação do PRJ, sendo que o 1º pagamento ocorrerá 90 dias após a homologação	0%		TR
Quirografária	Créditos até R\$ 3.000,00	Não há	60 dias, a partir da data de homologação do PRJ	25%	Parcela única	TR
	Créditos acima de R\$ 3.000,00	20 meses	20 meses + 120 meses em amortizações progressivas, a partir da data de homologação do PRJ	25%, + bônus de adimplência para quitação antecipada	Parcelas mensais	TR
ME/ EPP	Créditos até R\$ 3.000,00	Não há	60 dias, a partir da data de homologação do PRJ	25%	Parcela única	TR
	Créditos acima de R\$ 3.000,00	20 meses	20 meses + 120 meses em amortizações progressivas, a partir da data de homologação do PRJ	30%, + bônus de adimplência para quitação antecipada	Parcelas mensais	TR

Ressalta-se que, além das formas de pagamento dispostas acima, o plano de recuperação judicial previu condições de pagamento especiais para credores financeiros colaborativos e credores fornecedores estratégicos. A integralidade do plano de recuperação judicial pode ser acessada pelo site da Administração Judicial (www.vonsaltiel.com.br).

07. Plano de Recuperação Judicial

Fiscalização do Cumprimento do Plano

A decisão de homologação do plano e a concessão da Recuperação Judicial ocorreu em 08/12/2021. Oportuno destacar que o trânsito em julgado da decisão de concessão ainda não ocorreu. Sendo assim, seguem abaixo as datas previstas para início e término dos pagamentos:

CLASSE	SUBCLASSE	INÍCIO DOS PAGAMENTOS	TÉRMINO DOS PAGAMENTOS	STATUS	CUMPRIMENTO DO PLANO
Trabalhista	Não há	-	08/12/2022	Pagamentos já foram iniciados, porém, ainda não houve quitação integral	✗
Quirografária	Créditos até R\$ 3.000,00	-	08/02/2022	Pagamentos já foram finalizados	✓
	Créditos acima de R\$ 3.000,00	31/07/2023	08/06/2033	Pagamentos ainda não foram iniciados	✓
ME/EPP	Créditos até R\$ 3.000,00	-	08/02/2022	Pagamentos já foram finalizados	✓
	Créditos acima de R\$ 3.000,00	31/07/2023	08/06/2033	Pagamentos ainda não foram iniciados	✓

08. Cumprimento do PRJ

Credores da Classe I

No que tange ao **pagamento dos créditos trabalhistas**, os representantes legais das empresas disponibilizaram uma planilha com o controle dos adimplementos, além dos comprovantes de pagamentos. Ainda, foram encaminhadas as cópias dos acordos realizados e dos processos judiciais que ainda estão em trâmite.

A Administração Judicial procedeu com a conferência das informações a fim de realizar a devida fiscalização do cumprimento do plano de recuperação judicial.

Vale mencionar que, além da verificação de documentos, foram realizadas duas reuniões virtuais com os representantes das Devedoras, a fim de validar as informações levantadas por esta Equipe Técnica. Os encontros virtuais ocorreram em 31/03/2023 e 09/06/2023.

Com base nos documentos disponibilizados, a Administração Judicial constatou que, até o presente momento, houve a quitação de R\$ 9.363.226,03. Atualmente, o saldo devedor referente à classe trabalhista perfaz o montante de R\$ 2.786.857,21.

Cumpramos ressaltar que todos os valores devidos que estão sendo discutidos em vias judiciais e que foram provisionados como contingências foram considerados para fins de saldo devedor. Atualmente, as contingências atingem a quantia de R\$ 852.751,00.

Diante do exposto, ressalta-se que os créditos trabalhistas ainda não foram pagos em sua integralidade, sendo possível inferir que as Devedoras não estão conseguindo cumprir as condições de pagamento que foram propostas no Plano de Recuperação Judicial, tendo em vista que a classe trabalhista deveria ter sido integralmente quitada até dezembro/2022.

Este Auxiliar do Juízo permanece tratando semanalmente a respeito do assunto junto ao corpo jurídico das empresas. A planilha de conciliação de valores consta em anexo a este relatório.



08. Cumprimento do PRJ

Credores da Classe III e da Classe IV

Apresenta-se o controle dos pagamentos efetuados aos credores das classes III e IV, com créditos inferiores a R\$ 3 mil, conforme documentação comprobatória remetida pela recuperanda:

Credor Fornecedor	LÍQUIDO	DESÁGIO	TOTAL	VALOR PAGO	SALDO A PAGAR
ADAMATTI COM DE MATS DE CONSTRUCAO LTDA	R\$ 1.596,00	R\$ 399,00	R\$ 1.197,00	R\$ 1.197,00	-
ARCELORMITTAL BRASIL S/A	R\$ 2.451,98	R\$ 612,99	R\$ 1.838,99	R\$ 1.838,99	-
ATELIER DE CORTE 25 DE JULHO	R\$ 1.107,36	R\$ 276,84	R\$ 830,52	R\$ 830,52	-
BENEFICIAMENTO DE CALCADOS BIGUA LTDA	R\$ 1.862,44	R\$ 465,61	R\$ 1.396,83	R\$ 1.396,83	-
CARLOS ALBERTO BERGER ME	R\$ 2.759,24	R\$ 689,81	R\$ 2.069,43	R\$ 2.069,43	-
CARTONAGEM SAFT LTDA	R\$ 1.220,94	R\$ 305,23	R\$ 915,71	R\$ 915,71	-
CEPOS MUNDI LTDA	R\$ 1.326,00	R\$ 331,50	R\$ 994,50	R\$ 994,50	-
CIFA FIOS E LINHAS LTDA	R\$ 454,10	R\$ 113,52	R\$ 340,58	R\$ 340,58	-
CONFORTO ARTEFATOS DE COURO LTDA	R\$ 1.426,00	R\$ 356,50	R\$ 1.069,50	R\$ 1.069,50	-
DEM-BAS EMBALAGENS LTDA	R\$ 1.412,40	R\$ 353,10	R\$ 1.059,30	R\$ 1.059,30	-
DIMEL MATERIAIS DE EMBALAGENS LTDA	R\$ 1.964,78	R\$ 491,19	R\$ 1.473,59	R\$ 1.473,59	-
DR SUPRIMENTOS PARA ESCRITORIO LTDA	R\$ 1.810,47	R\$ 452,62	R\$ 1.357,85	R\$ 1.357,85	-
ESTOPARIA RIO SANTA EIRELI	R\$ 2.600,00	R\$ 650,00	R\$ 1.950,00	R\$ 1.950,00	-
EVANDRO VARGAS NAVALHAS ME	R\$ 347,76	R\$ 86,94	R\$ 260,82	R\$ 260,82	-

08. Cumprimento do PRJ

Credores da Classe III e da Classe IV

Credor Fornecedor	LÍQUIDO	DESÁGIO	TOTAL	VALOR PAGO	SALDO A PAGAR
FENIX COM. DE FERRO E MAT. ELETRICOS EIRELLI	R\$ 2.798,00	R\$ 699,50	R\$ 2.098,50	R\$ 2.098,50	-
LEANDRO DE SOUZA ATELIER	R\$ 2.546,10	R\$ 636,52	R\$ 1.909,58	R\$ 1.909,58	-
LEBASI EMBALAGENS LTDA	R\$ 1.635,00	R\$ 408,75	R\$ 1.226,25	R\$ 1.226,25	-
LLV INDUSTRIA E COMERCIO DE METAIS LTDA	R\$ 2.944,82	R\$ 736,20	R\$ 2.208,62	R\$ 2.208,62	-
MAPPER LOGISTICA DE COMERCIO EXTERIOR LTDA	R\$ 180,00	R\$ 45,00	R\$ 135,00	R\$ 135,00	-
MRA MAQUINAS INDUSTRIAIS LTDA	R\$ 2.318,00	R\$ 579,50	R\$ 1.738,50	R\$ 1.738,50	-
MULTINACIONAL DIST MAT CONST LTDA	R\$ 1.692,35	R\$ 423,09	R\$ 1.269,26	R\$ 1.269,26	-
PLASTILUZZI IND TERMOPLASTICA LTDA	R\$ 2.009,90	R\$ 502,47	R\$ 1.507,43	R\$ 1.507,43	-
PRAMEL EQUIPAMENTOS ELETRONICOS LTDA	R\$ 2.499,50	R\$ 624,87	R\$ 1.874,63	R\$ 1.874,63	-
REAL CENTER MATERIAIS E EQUIPAMENTOS ELE	R\$ 2.829,22	R\$ 707,30	R\$ 2.121,92	R\$ 2.121,92	-
RESIMAC IND E COM RESIST ELETRICAS LTDA EPP	R\$ 2.183,10	R\$ 545,77	R\$ 1.637,33	R\$ 1.637,33	-
TECNOCAL COMPONENTES PARA CALCADOS LTDA	R\$ 1.527,96	R\$ 381,99	R\$ 1.145,97	R\$ 1.145,97	-
TECSINOS ARTEFATOS DE BORRACHA LTDA	R\$ 2.022,00	R\$ 505,50	R\$ 1.516,50	R\$ 1.516,50	-
TEXTIL SAO JOAO S.A	R\$ 2.260,72	R\$ 565,18	R\$ 1.695,54	R\$ 1.695,54	-

Destaca-se que, em razão do período de carência, não foram realizados pagamentos para as demais classes.

09. Considerações Finais

Diante do exposto, a Administração Judicial vem, com o devido acato, perante Vossa Excelência, requerer:

- a) o recebimento do relatório de atividades das recuperandas, referente ao meses de **janeiro, fevereiro, março e abril de 2023**, a fim de fornecer a todas as partes interessadas os principais tópicos do processo de recuperação em questão até o momento;
- b) após a devida análise pelos órgãos competentes, o julgamento do presente relatório.

Sendo o que se cumpria reportar, a Administração Judicial permanece à disposição desse douto Juízo, bem como da coletividade dos credores e das recuperandas para os esclarecimentos que se fizerem necessários.

Nesses Termos,
É o Relatório.

Santo Antônio da Patrulha/RS, 15 de junho 2023.

VON SALTIEL
ADMINISTRADORA JUDICIAL

AUGUSTO VON SALTIEL
OAB/RS 87.924

GERMANO VON SALTIEL
OAB/RS 68.999

10. Anexos


Visita *in loco* realizada em 30 de maio de 2023:




01. Fachada da sede da empresa
RR Shoes



02. Maquinários



03. Área de produção



04. Produtos prontos



05. Produtos prontos



06. Área externa da sede



VON SALTIEL
ADMINISTRAÇÃO JUDICIAL

Telefones

(51) 3414-6760 / (48) 3197-2969

Whats Business

(51) 99171-7069

Endereço de e-mail

atendimento@vonsaltiel.com.br

Website

www.vonsaltiel.com.br