



Relatório Mensal de Atividades

Outubro e Novembro de 2022

**RR SHOES COMÉRCIO E FABRICAÇÃO DE CALÇADOS EIRELI
RABELO COMÉRCIO DE CALÇADOS, BOLSAS E ACESSÓRIOS LTDA.**

INCIDENTE PROCESSUAL N.º 5001368-98.2020.8.21.0065
RECUPERAÇÃO JUDICIAL N.º 5000903-89.2020.8.21.0065
1ª VARA JUDICIAL DA COMARCA DE SANTO ANTÔNIO DA PATRULHA/RS
JUIZ: DR. FELIPE ROBERTO PALOPOLI

Sumário

01	Considerações iniciais	06	Assembleia-Geral de Credores
02	Cronograma Processual	07	Plano de Recuperação Judicial
03	Informações sobre as Recuperandas	08	Cumprimento do PRJ
04	Estrutura do Passivo	09	Considerações Finais
05	Informações Operacionais	10	Anexos

01. Considerações Iniciais

Função do Administrador Judicial

O Administrador Judicial é o agente auxiliar da justiça e de confiança do Juiz que, ao assumir as suas funções, compromete-se a bem e fielmente desempenhar o encargo, com as responsabilidades a ele inerentes. O principal dever da Administração Judicial na Recuperação Judicial consiste em fiscalizar as atividades do devedor, porquanto este permanece na gestão empresarial.

O resultado dessa fiscalização é materializado por meio da apresentação de relatórios mensais de atividades (RMA), cujo dever é estabelecido à Administração Judicial no art. 22, II, 'c', da Lei n.º 11.101/05 (LRF), recentemente incluída pela Lei n.º 14.112/20, segundo o qual:

Art. 22. Ao administrador judicial compete, sob a fiscalização do juiz e do Comitê, além de outros deveres que esta Lei lhe impõe:

II – na recuperação judicial:

c) apresentar ao juiz, para juntada aos autos, relatório mensal das atividades do devedor, fiscalizando a veracidade e a conformidade das informações prestadas pelo devedor; (Redação dada pela Lei nº 14.112, de 2020).

As informações apresentadas nos relatórios serão baseadas em dados contábeis, financeiros e operacionais apresentados pela Recuperanda, sob as penas do art. 171 da LRF. Tais informações, todavia, **não serão objeto de exame independente ou de procedimento de auditoria**, de forma que não se poderá garantir ou afirmar a sua correção, precisão e completude.

Isso porque, como bem referem Daniel Carnio e Alexandre Correa, “a intenção do legislador nessa norma é a de que a administração verifique a plausibilidade e a veracidade da documentação apresentada pelo devedor, servindo como efetivo ente fiscalizatório”. Mais adiante, acrescentam que “a inclusão da alínea ‘c’, inciso II, do referido artigo não ocorreu para responsabilizar o auxiliar do juízo por informações inverídicas prestadas pela recuperanda”, mas sim para obrigá-lo “a fiscalizar essas informações e conferir, dentro das suas possibilidades de trabalho, se os dados possuem lastro na realidade da empresa” (COSTA, Daniel Carnio. Comentários à lei de recuperação de empresas e falência: Lei 11.101, de 09 de fevereiro de 2005/ Daniel Carnio Costa, Alexandre Correa Nasser de Melo – Curitiba: Juruá, 2021, pp. 107-109).

O presente relatório, portanto, não objetiva atestar a veracidade e a conformidade das informações contábeis e financeiras prestadas pelo devedor. Objetiva, por outro lado, conferi-las, a fim de aferir se guardam embasamento com a realidade coletada pela Administração Judicial nas vistorias – físicas ou virtuais – realizadas nas instalações da devedora.

01. Considerações Iniciais

Função do Administrador Judicial

Nesse sentido, o presente relatório tem como objetivo reunir, de forma sintética, as informações operacionais, financeiras, econômicas e processuais da Recuperação Judicial das Empresas RR SHOES COMÉRCIO E FABRICAÇÃO DE CALÇADOS EIRELI e RABELO COMÉRCIO DE CALÇADOS, BOLSAS E ACESSÓRIOS LTDA., ofertando ao Juiz, ao Ministério Público, aos credores e aos demais interessados um relato transparente dos principais fatos ocorridos no período analisado.

O período objeto de análise processual e operacional corresponde ao meses de **outubro e novembro de 2022**.

Ao lado, apresenta-se as atividades desempenhadas por esta Equipe Técnica.

Resumo das Atividades de Competência da AJ

Atendimento e prestação de informações aos credores;

Solicitação e análise da documentação contábil, bem como das atividades da Recuperanda;

Vistoria à sede das Recuperandas, de forma a verificar a continuidade da atividade e angariar informações sobre a operação;

Elaboração dos Relatórios Mensais de Atividades (RMA), fiscalização dos procedimentos inerentes ao correto andamento do processo de recuperação judicial e prestação de informações à 1ª Vara Judicial de Santo Antônio da Patrulha - RS.

02. Cronograma Processual

RR Shoes Comércio e Fabricação de Calçados EIRELI e Rabelo Comércio de Calçados, Bolsas e Acessórios LTDA.



03. Informações sobre as Recuperandas

Principais Informações

Atividade Principal – RR Shoes

A RR SHOES, constituída em 2007, iniciou suas atividades comprando e vendendo estoques de calçados acabados por terceiros, vindo a iniciar a fabricação própria em 2009. Com o crescimento do negócio, foram abertas filiais e, no ano de 2015, foram adquiridos os direitos de uso da marca Via Uno, em leilão judicial. A aquisição ocorreu por empresa que acabou sendo incorporada, posteriormente, pela RR SHOES. Atualmente, a RR SHOES conta com 6 (seis) filiais no Rio Grande do Sul, Santa Catarina e Espírito Santo.



Razão Social: RR Shoes Comércio e Fabricação de Calçados EIRELI



CNPJ: 08.741.899.0001/05



Sede: Rua Ângelo Tedesco, nº 910, Santo Antônio da Patrulha/RS



Natureza Jurídica: Empresa Individual de Responsabilidade Limitada



Capital Social: R\$ 1.541.749,94

Atividade Principal – Rabelo

O objeto social da Recuperanda RABELO consiste em holdings de instituições não financeiras, administração e locação de bens imóveis próprios, comércio atacadista de calçados, artigos de vestuário e acessórios.



Razão Social: Rabelo Comércio de Calçados, Bolsas e Acessórios LTDA.



CNPJ: 19.151.601/0001-23



Sede: Avenida Rua Ângelo Tedesco, nº 910, sala 04, Santo Antônio da Patrulha/RS



Natureza Jurídica: Sociedade Empresária Limitada



Capital Social: R\$ 4.560.000,00

03. Informações sobre as Recuperandas

Principais Informações

Quadro Societário – RR Shoes

RR Shoes Comércio e
Fabricação de Calçados
EIRELI
(08.741.899.0001/05)

Ramon Rabelo de Souza
(100%)

Quadro Societário – Rabelo

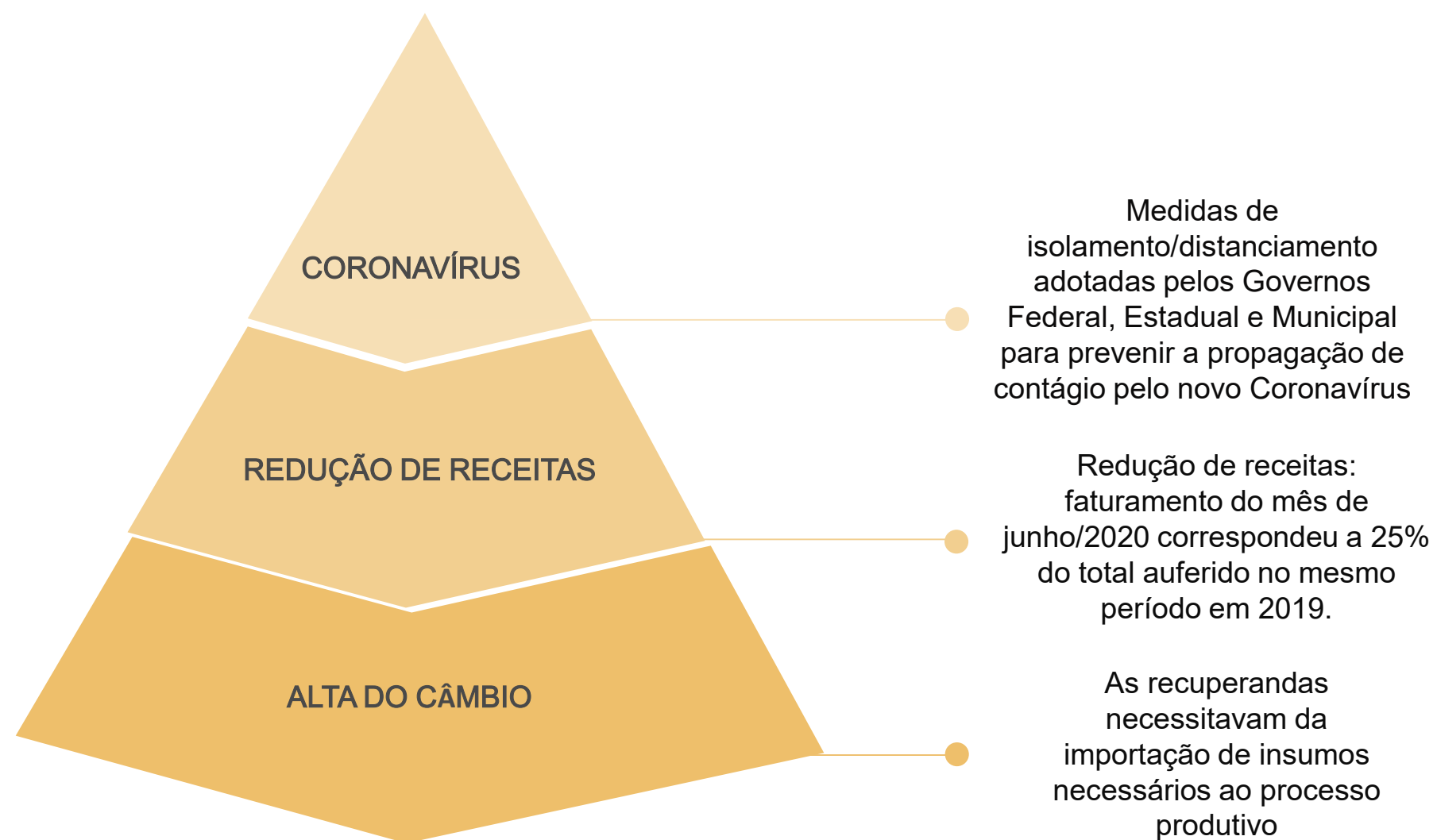
Rabelo Comércio de
Calçados, Bolsas e
Acessórios LTDA.
(19.151.601/0001-23)

Ramon Rabelo de Souza
(100%)

03. Informações sobre as Recuperandas

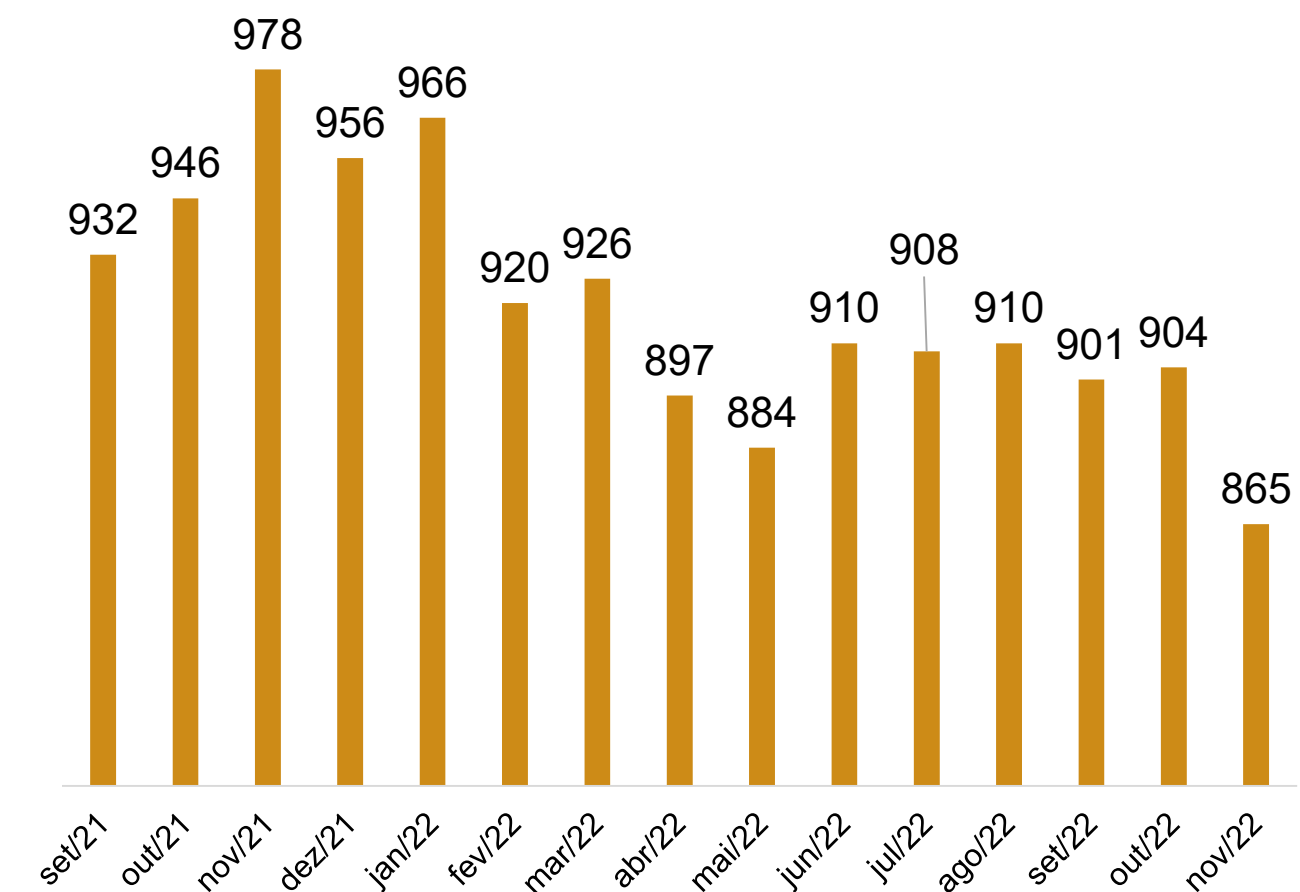
Outras Informações

Causas da Crise



Quadro Funcional

Apresenta-se, a seguir, a evolução do quadro funcional das Recuperandas, conforme informações encaminhadas pela sua administração. Destaca-se que **todos os funcionários são contratados pelo regime CLT.**



03. Informações sobre as Recuperandas

Outras Informações

Títulos Protestados

Com base na consulta realizada no dia 24 de janeiro de 2023 no site de Cartórios e Protestos (<https://site.cenprotnacional.org.br/>), apresenta-se, abaixo, quadro resumo dos títulos protestados:

RR Shoes Comércio e Fabricação de Calçados EIRELI			
Cartório	CNPJ	Cidade	Nº de Títulos
1º Tabelionato de Protesto, Ofício de Reg. de Imóveis, Títulos e Doc. e Civil de Pessoas Jurídicas – 2ª Zona	08.741.899/0001-05	Serra/ES	2
Tabelionato de Protestos de Santo Antônio da Patrulha	08.741.899/0001-05	Santo Antônio da Patrulha/RS	36
Ofício dos Registros Públicos de Teutônia	08.741.899/0001-05	Teutônia/RS	103
7º Tabelião de Protestos de Letras e Títulos	08.741.899/0001-05	São Paulo/SP	1
TOTAL			142

Conforme consulta realizada, foi possível verificar que não constam protestos em nome da recuperanda Rabelo Comércio de Calçados, Bolsas e Acessórios LTDA (19.151.601/0001-23).

Passivo Contingente

A Administração Judicial elaborou um quadro-resumo referente aos processos das recuperandas, com base no relatório disponibilizado nos autos do processo (Evento 1). Abaixo, seguem as informações:

Natureza	Quantidade de Processos	Valor da Ação	Estimativa de Ganho
Ação de Cobrança	1	R\$ 6.004,26	R\$ 6.000,00
Ação de obrigação de fazer	1	R\$ 6.622,78	R\$ 6.622,78
Ação Declaratória	8	R\$ 78.676,93	R\$ 74.390,35
Ação Monitória	11	R\$ 732.488,86	R\$ 494.834,80
Credor - Recuperação Judicial	3	R\$ 641.682.324,70	R\$ 2.500.000,00
Declaratória de inexistência de débito	3	R\$ 90.198,19	R\$ 90.198,19
Execução	21	R\$ 1.440.318,65	R\$ 1.165.134,45
Não mencionado	1	R\$ 15.860,22	R\$ 15.860,22
Reconvenção cobrança	1	R\$ 52.800,00	R\$ 1.000,00
Sustação de protesto	1	R\$ 6.000,00	R\$ 5.000,00
TOTAL	51	R\$ 644.111.294,59	R\$ 4.359.040,79

03. Informações sobre as Recuperandas

Outras Informações

Demais Informações



Conforme informações repassadas pelos representantes das Empresas e ratificadas pelos registros contábeis, as **obrigações contraídas após o ajuizamento da Recuperação Judicial**, como salários e fornecedores, estão sendo adimplidas mensalmente. No entanto, conforme demonstrado na página 14 deste relatório, há tributos em atraso.



Em relação aos **honorários da Administração Judicial**, destaca-se que, até o momento de elaboração deste relatório, não havia valores em atraso.



No período compreendido entre outubro e novembro/2022, houve **compra de maquinário**, conforme mencionado na página 16 deste relatório. Em contrapartida, **não houve venda de ativo imobilizado**.

03. Informações sobre as Recuperandas

Outras Informações

Esta equipe técnica identificou desajuste expressivo na conta de **Estoques** da Recuperanda RR Shoes. Foi enviado e-mail à empresa solicitando que realizassem, o mais breve possível, as devidas correções e adequações. Por sua vez, foi informado que a empresa está adotando medidas necessárias para que as quantidades físicas de estoque correspondam às registradas na contabilidade, conforme cópias das mensagens abaixo apresentadas:

De: contabilidade@vonsaltiel.com.br <contabilidade@vonsaltiel.com.br>
Enviada em: quarta-feira, 17 de agosto de 2022 17:10
Para: Vicente Brum Raguzzoni | MSC Advogados <vicente@mscadvogados.com.br>
Cc: guilherme@vonsaltiel.com.br
Assunto: RR Shoes | Desajuste de Estoque

Prezado Vicente, boa tarde.

Identificamos desajuste expressivo na conta de estoques da RR Shoes. Conversamos com o Sr. Raul, e ele nos confirmou que os números não representam a realidade.

Por gentileza, solicitamos a correção e/ou adequação de tais valores o mais breve possível.

Atenciosamente,

Departamento
Contábil



www.vonsaltiel.com.br | 51 3414.6760

De: Vicente Brum Raguzzoni | MSC Advogados <vicente@mscadvogados.com.br>
Enviado em: segunda-feira, 22 de agosto de 2022 08:50
Para: contabilidade@vonsaltiel.com.br
Cc: guilherme@vonsaltiel.com.br
Assunto: RES: RR Shoes | Desajuste de Estoque

Status do sinalizador: Sinalizada

Bom dia,

A solicitação foi repassada para a empresa, assim que enviada, repasso-lhes.

Atenciosamente,



MSC
Medeiros \ Santos \ Caprara \ advogados

Vicente Raguzzoni
Analista Financeiro

+55 51 3092.8111
vicente@mscadvogados.com.br

PORTO ALEGRE/RS - NOVO HAMBURGO/RS
BLUMENAU/SC - SÃO PAULO/SP

análise 2021
análise 2021 REGIONAL
Great Place to Work. Certified



Até a presente data, no entanto, não foi possível identificar tais correções.

03. Informações sobre as Recuperandas

Outras Informações

RES: RR Shoes | Desajuste de Estoque

 Vicente Brum Raguzzoni | MSC
Para contabilidade@vonsaltiel.com.br
Cc guilherme@vonsaltiel.com.br

  Responder  Responder a Todos  Encaminhar 

sex 26/08/2022 17:27

Boa tarde,

Em tempo encaminho esclarecimentos abaixo.

De fato, realizamos um inventário geral nos estoques de matéria-prima e produto acabado que ocasionou um ajuste de estoque considerável. Estamos realizando melhorias nos processos que envolvem o estoque para que se possa ter um controle rigoroso sobre os materiais, de forma que as quantidades físicas reflitam exatamente os valores registrados na Contabilidade, eliminando ajustes físicos e financeiros, que distorcem a apuração de custos e conseqüentemente o resultado.

Atenciosamente,



MSC
Medeiros \ Santos \ Caprara \ advogados

Vicente Raguzzoni
Analista Financeiro

+55 51 3892.0111
vicente@mscadogados.com.br

PORTO ALEGRE/RS - NOVO HAMBURGO/RS
BLUMENAU/SC - SÃO PAULO/SP

análise ADVOCACIA 2021
análise ADVOCACIA REGIONAL 2022
Great Place To Work. Certificado 2022



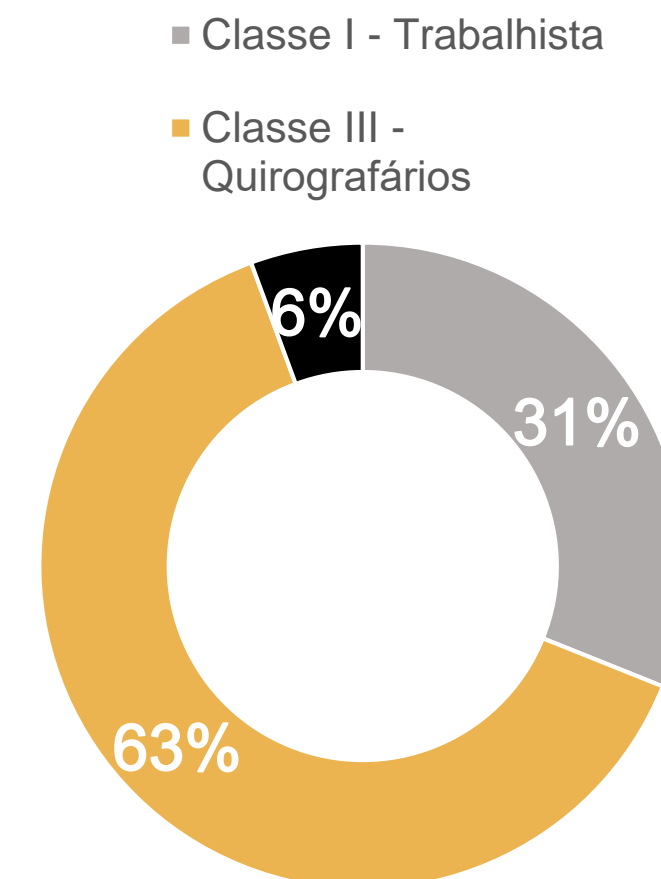
Até a presente data, no entanto, não foi possível identificar tais correções.

04. Estrutura do Passivo

Passivo Sujeito à Recuperação Judicial – Relação de Credores Consolidada

O edital do art. 7º, §2º, da LREF, reflete a segunda relação de credores das Devedoras e perfaz o montante total de **R\$ 35.533.066,00**, conforme tabela abaixo apresentada:

CLASSES	VALORES DO EDITAL ART. 52, § 1º, LRF	VALORES DO EDITAL ART. 7, § 2º, LRF E NÚMERO DE CREDITORES			
		VALORES DO EDITAL	VALORES DO EDITAL	NÚMERO DE CREDITORES	PERCENTUAL
Classe I - Trabalhista	R\$ 11.067.385,00	R\$ 11.042.142,00	966	80%	
Classe III - Quirografários	R\$ 26.702.775,00	R\$ 22.495.947,00	107	9%	
Classe IV - ME/EPP	R\$ 2.055.286,00	R\$ 1.994.977,00	131	11%	
TOTAL	R\$ 39.825.446,00	R\$ 35.533.066,00	1.204	100%	



A lista é composta por 260 credores no total. Abaixo, apresenta-se os principais credores do processo:

CLASSES	PRINCIPAIS CREDITORES	VALORES (R\$)	% SOBRE O PASSIVO SUJEITO
Classe III - Quirografários	BANCO DAYCOVAL S/A	R\$ 8.848.865	24,90%
Classe III - Quirografários	BANCO SAFRA S/A	R\$ 7.505.482	21,12%
Classe I - Trabalhista	SUCESSÃO DE CLÁUDIO AZAMBUJA	R\$ 2.000.000	5,63%
Classe III - Quirografários	ITAÚ UNIBANCO	R\$ 650.753	1,83%
Classe I - Trabalhista	FLOCKE HACK & MILANI ADVOGADOS ASSOCIADOS	R\$ 619.761	1,74%
TOTAL - 5 PRINCIPAIS CREDITORES		R\$ 19.624.861,00	55,23%

04. Estrutura do Passivo

Passivo Extraconcursal

Passivo Extraconcursal - Outros

Como créditos extraconcursais enquadram-se, principalmente, (i) o passivo fiscal e operações de adiantamento de contrato de câmbio, (ii) cessão fiduciária de títulos e direitos creditórios, (iii) alienação fiduciária e (iv) arrendamento mercantil (leasing).

Abaixo, segue quadro-resumo elaborado pela Administração Judicial, com base no relatório disponibilizado nos autos do processo (Evento 1):

Instituição Financeira	Tipo de Garantia	Saldo a Pagar
BANCO DO BRASIL	Alienação Fiduciária	R\$ 258.042,72
BANRISUL	Cessão Fiduciária	R\$ 498.037,77
BRDE	Alienação Fiduciária	R\$ 9.131.055,45
BANCO BRADESCO S/A	Não mencionado	R\$ 395.200,00
CAIXA ECONÔMICA FEDERAL	Cessão Fiduciária	R\$ 389.902,17
BANCO SANTANDER S/A	Alienação Fiduciária	R\$ 775.370,66
SICREDI	Alienação Fiduciária	R\$ 1.909.167,89
TOTAL		R\$ 13.356.776,66

Passivo Extraconcursal - Tributário

O passivo fiscal em atraso correspondente às duas recuperandas; até o momento, o valor é de **R\$ 75.269.535,38***, sendo constituído por:

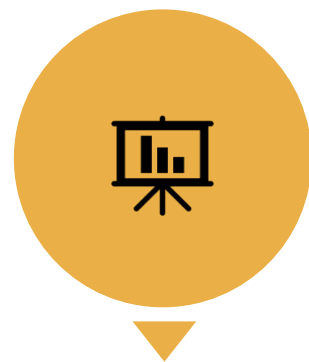
Natureza do Tributo	RR SHOES	RABELO	%
ICMS	R\$ 815.620,50	R\$ 7.694,87	1,09%
IRRF	R\$ 48.679,08	R\$ 380,44	0,07%
IRPJ	R\$ 889.173,46	-	1,18%
CSLL	R\$ 360.767,63	-	0,48%
CSRF	R\$ 137.498,78	R\$ 1.179,42	0,18%
INSS	R\$ 22.501.525,63	-	29,89%
COFINS	R\$ 9.924.916,94	R\$ 270,00	13,19%
PIS	R\$ 2.575.320,75	R\$ 52,00	3,42%
ISSQN	R\$ 2.853,74	R\$ 146,00	0,00%
FGTS	R\$ 195.215,54	-	0,26%
PARCELAMENTOS TRIBUTÁRIOS	R\$ 1.895.449,25	-	2,52%
DÍVIDA ATIVA - PREVIDENCIÁRIO	R\$ 22.335.876,34	-	29,67%
DÍVIDA ATIVA - OUTROS TRIBUTOS	R\$ 13.576.915,01	-	18,04%
TOTAL	R\$ 75.259.812,65	R\$ 9.722,73	R\$ 75.269.535,38

* Os saldos acima foram retirados do balancete contábil das empresas referente ao período de novembro/2022.

** Os valores correspondentes à dívida ativa das empresas são provenientes da consulta realizada no dia 24 de janeiro de 2023 no site da Procuradoria-Geral da Fazenda Nacional (<https://www.listadevedores.pgfn.gov.br/>).

05. Informações Operacionais

Econômico-Financeiras



Esta seção explora as principais variações econômicas, financeiras e patrimoniais das Recuperandas, mediante a análise dos principais indicadores que evidenciam a evolução do processo de recuperação da empresa.



De maneira a retratar essa evolução, foram utilizadas, para este Relatório Mensal de Atividades, informações pertinentes a exercícios pretéritos, e também dos balancetes de **outubro e novembro de 2022**, disponibilizados a esta equipe técnica.



A Administração Judicial, com o objetivo de trazer transparência ao processo de Recuperação Judicial, dispõe de site específico (www.vonsaltiel.com.br), no qual disponibiliza aos credores e aos demais interessados os principais documentos do presente processo.



A integralidade da documentação está disponível em arquivo digital (PDF) em página compartilhada em nuvem do Dropbox, por meio do link do ícone acima; ou, ainda, poderá ser solicitada à Administração Judicial, que, como já tem feito, a encaminhará via e-mail.

05. Informações Operacionais

Balanco Patrimonial | Ativo – RR Shoes Comércio e Fabricação de Calçados EIRELI



(em milhares de reais)	nov/2022	AV	AH	out/2022	set/2022
Ativo Circulante	117.098	87%	6%	110.074	105.686
Disponibilidades	7.733	6%	19%	6.501	5.943
Contas a Receber	60.186	45%	7%	56.324	52.335
Adiantamentos	1.197	1%	0%	1.198	1.317
Impostos a Recuperar	4.247	3%	0%	4.248	4.545
Bens Destinados à Venda	2.511	2%	0%	2.511	2.511
Estoques	36.833	27%	2%	36.103	34.588
Outros Créditos	4.391	3%	38%	3.187	4.447
Ativo Não Circulante	17.186	13%	0%	17.162	17.095
Realizável a Longo Prazo	140	0%	0%	140	140
Investimentos	20	0%	100%	-	-
Imobilizado	11.974	9%	0%	11.968	11.899
Intangível	5.052	4%	0%	5.054	5.057
Total do Ativo	134.285	100%	6%	127.236	122.781

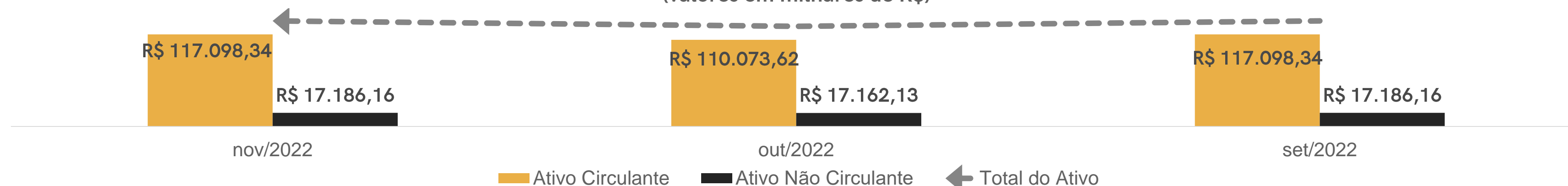
Primeiramente, observa-se que a quantia vinculada a **Disponibilidades** sofreu um aumento de 19% no período, correspondente aos saldos bancários e de aplicações financeiras.

Novamente a rubrica de **Contas a Receber** apresentou acréscimo: 11%. Tal variação corresponde, integralmente, ao saldo de **Clientes**.

Ainda, em nível circulante, houve um aumento de 38% na conta referente a **Outros Créditos**. Com base no balancete do mês de novembro/2022, a oscilação estava atrelada a valores de bens destinados à venda e despesas antecipadas.

Por fim, no mês de novembro/2022, observa-se a criação da conta **Investimentos**, no valor de R\$ 20.000,00. O saldo refere-se a participações societárias.

(valores em milhares de R\$)



05. Informações Operacionais

Balanco Patrimonial | Passivo – RR Shoes Comércio e Fabricação de Calçados EIRELI



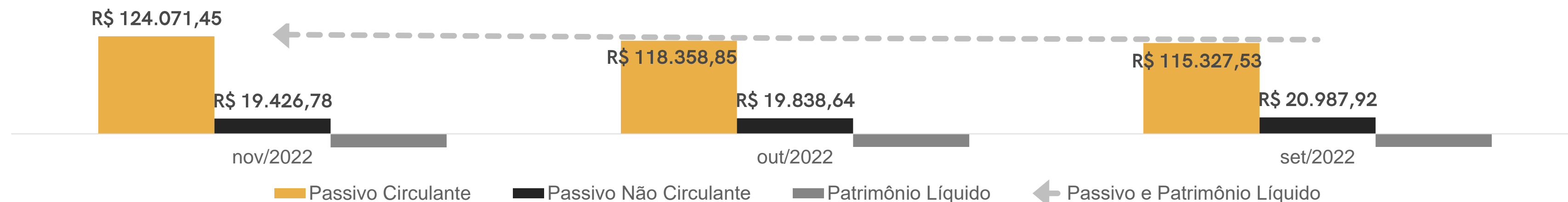
(em milhares de reais)	nov/2022	AV	AH	out/2022	set/2022
Passivo Circulante	124.071	98%	10%	118.359	115.328
Fornecedores	15.200	12%	-4%	15.788	16.119
Obrigações Tributárias	25.329	20%	7%	23.675	23.239
Obrigações Trabalhistas	20.073	16%	6%	19.025	18.332
Adiantamento de Clientes	2.571	2%	8%	2.377	1.428
Empréstimos e Financiamentos	55.693	44%	7%	52.267	51.166
Outras Rubricas	5.205	4%	0%	5.226	5.044
Passivo Não Circulante	19.427	15%	-2%	19.839	20.988
Empréstimos e Financiamentos	17.887	14%	-2%	18.257	19.365
Outros Passivos	1.540	1%	-3%	1.582	1.623
Patrimônio Líquido	(17.168)	-14%	3%	(16.620)	(16.620)
Passivo e Patrimônio Líquido	126.331	100%	4%	121.578	119.696

No que diz respeito aos saldos do passivo da recuperanda, observa-se novamente um aumento (7%) no saldo da conta de **Empréstimos e Financiamentos**. Com base no balancete do mês de novembro/2022, a oscilação diz respeito a acréscimos junto ao BRDE. A rubrica em questão representa 39% do passivo total da devedora.

Entre outubro e novembro/2022, houve um acréscimo de 7% nos valores contabilizados em **Obrigações Tributárias**, vinculado, principalmente, a montantes de IRPJ/CSLL.

Ainda, observa-se um aumento no saldo de **Obrigações Trabalhistas**, atrelado, principalmente, ao montante de salários a pagar. Atualmente, o quadro funcional da empresa é composto por 865 colaboradores.

Considerando a representatividade das rubricas do passivo da empresa, vale destacar que as demais contas não apresentaram oscilações relevantes no período.



05. Informações Operacionais

DRE – RR Shoes Comércio e Fabricação de Calçados EIRELI

	Nov/2022	AH	Out/2022
Receita Bruta de Vendas	18.223.904	-11%	20.370.431
(-) Deduções da receita	(3.135.006)	-29%	(4.412.146)
(=) Receita Líquida	15.088.898	-5%	15.958.285
(-) Custos Mercadoria Vendidas	(5.637.500)	1%	(5.598.834)
(-) Despesas Operacionais	(5.243.592)	-2%	(5.357.052)
(+) Outras receitas operacionais	6.249	-41%	10.528
(=) Resultado Operacional	4.214.055	-16%	5.012.927
(+/-) Resultado Financeiro	(1.918.098)	72%	(1.114.296)
(=) Resultado do Exercício	2.295.957	-41%	3.898.631



Observa-se que o **faturamento** obtido em novembro/2022 foi inferior ao do período imediatamente anterior. Em contrapartida, considerando que os valores dedutíveis da receita foram superiores em outubro/2022, a receita líquida apresentou uma redução de apenas 5% no período analisado.

Por outro lado, os **custos das mercadorias vendidas (CMV)** foram superiores (1%) no mês de novembro/2022, enquanto que as **despesas operacionais** reduziram em 2%.

É possível inferir que o custo de produção da Devedora é alto, ainda que o resultado final de cada período tenha sido positivo. O **lucro contábil** do mês de novembro/2022 foi 41% inferior ao período imediatamente inferior, totalizando R\$ 2.295.957,00.

05. Informações Operacionais

Balanco Patrimonial | Ativo – Rabelo Comércio de Calçados, Bolsas e Acessórios LTDA.

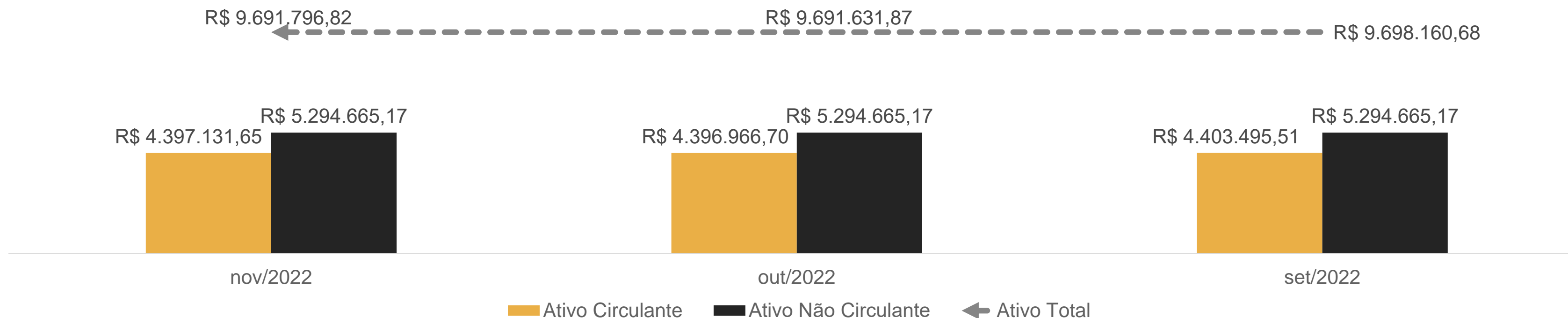


	nov/2022	AV	AH	out/2022	set/2022
Ativo Circulante	4.397.132	45%	0%	4.396.967	4.403.496
Disponibilidades	394	0%	72%	229	58
Contas a Receber	4.363.938	45%	0%	4.363.938	4.370.637
Estoques	32.800	0%	0%	32.800	32.800
Ativo Não Circulante	5.294.665	55%	0%	5.294.665	5.294.665
Imobilizado	5.294.665	55%	0%	5.294.665	5.294.665
Total do Ativo	9.691.797	100%	0%	9.691.632	9.698.161

No mês de novembro/2022, o **ativo total** da recuperanda não apresentou variações significativas perante o resultado apresentado em outubro/2022. Destaca-se que 55% do ativo é composto pelo **Ativo Imobilizado**.

A representatividade do **Ativo Imobilizado** da devedora Rabelo é superior à quantia de tal conta da recuperanda RR Shoes. Observa-se que os bens em nome da Rabelo correspondem a instalações e terrenos.

Com base no balancete disponibilizado pelos representantes da devedora, em novembro/2022, a única rubrica que apresentou oscilação foi a de **Disponibilidades**, composta pelo saldo com o Banco Sicredi.



05. Informações Operacionais

Balanço Patrimonial | Passivo – Rabelo Comércio de Calçados, Bolsas e Acessórios LTDA.

	nov/2022	AV	AH	out/2022	set/2022
Passivo Circulante	3.038.156	30%	1%	3.022.648	3.004.442
Fornecedores	747.473	7%	1%	743.088	735.921
Obrigações Tributárias	9.723	0%	2%	9.500	10.110
Empréstimos e Financiamentos	843.800	8%	1%	832.900	818.858
Outras Obrigações	1.437.160	14%	0%	1.437.160	1.439.552
Passivo Não Circulante	8.308	0%	0%	8.308	8.308
Empréstimos e Financiamentos	8.308	0%	0%	8.308	8.308
Patrimônio Líquido	7.017.927	70%	0%	7.017.927	7.017.927
Passivo e Patrimônio Líquido	10.064.391	100%	0%	10.048.883	10.030.677

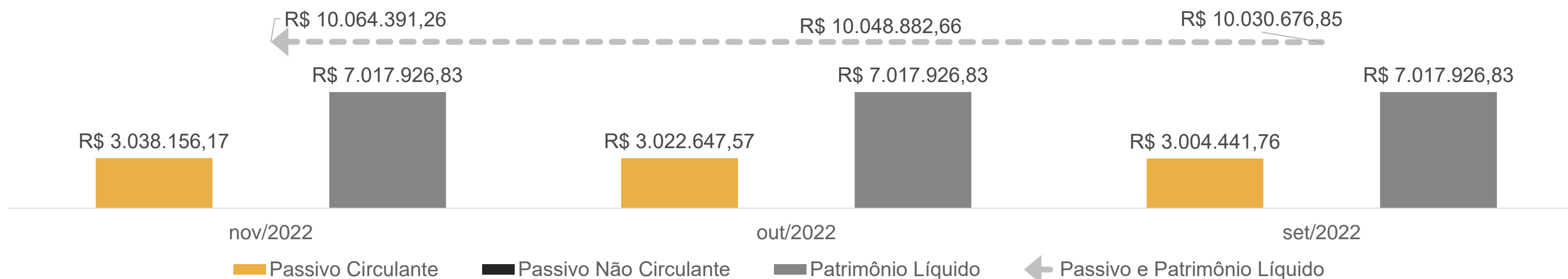
Primeiramente, destaca-se que, no período analisado, o **passivo total** da recuperanda não apresentou oscilações significativas.

O montante de **Outras Obrigações** é composto pelos seguintes valores:

- Ramon Rabelo de Souza (R\$ 505.965,32);
- RR Shoes (R\$ 25.083,92);
- Erica Rabelo de Souza (R\$ 906.111,11).

Tal rubrica possui 47% de representatividade perante o total do passivo.

O **passivo não circulante (longo prazo)** é composto apenas por valores atrelados a **Empréstimos e Financiamentos**; os saldos são referentes, integralmente, a contratos de mútuo.



05. Informações Operacionais

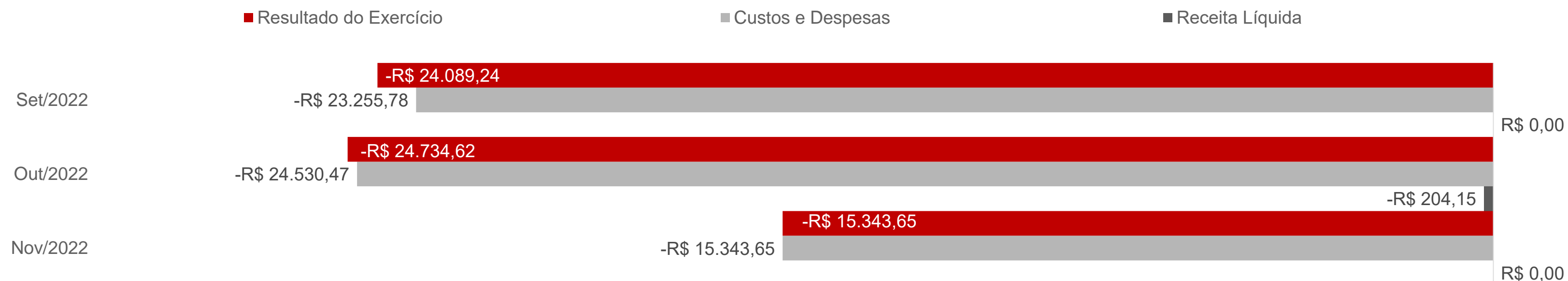
DRE – Rabelo Comércio de Calçados, Bolsas e Acessórios LTDA.

	Nov/2022	AH	Out/2022
Receita Bruta de Vendas	-	0%	-
(-) Deduções da receita	-	-100%	(204)
(=) Receita Líquida	0	-100%	(204)
(-) Custos Mercadoria Vendidas	0	0%	0
(-) Despesas Operacionais	(15.154)	-38%	(24.421)
(+) Outras receitas operacionais	-	0%	-
(=) Resultado Operacional	(15.154)	-38%	(24.625)
(+/-) Resultado Financeiro	(190)	73%	(110)
(-) Despesas não operacionais	-	0%	-
(-) Perdas na Baixa de Ativos	-	0%	-
(=) Resultado do Exercício	(15.344)	-38%	(24.735)

Urge ressaltar que a recuperanda não auferiu nenhum tipo de receita nos últimos meses.

Ainda que os meses de outubro e novembro/2022 tenham apresentado ausência de receita, houve a contabilização de valores dispendidos com custos de mercadorias vendidas (CMV) e com despesas operacionais. Com base no balancete disponibilizado pelos representantes da devedora, observa-se que os dispêndios correspondem a valores com publicidade e propaganda, fretes sobre vendas e manutenções de softwares. Ainda, em novembro/2022, houve um gasto com despesas bancárias.

No período compreendido entre setembro e novembro/2022, a empresa apresentou um prejuízo contábil acumulado de R\$ 64.168,00.



05. Informações Operacionais

Indicadores Financeiros

Os indicadores financeiros são métricas que coletam e geram informações sobre um determinado aspecto das demonstrações financeiras, sobretudo acerca da saúde financeira da organização e o quão rentável ela pode ser. Abaixo, apresenta-se alguns indicadores recomendados pela literatura de Finanças Corporativas:

Índices de Liquidez

Liquidez Corrente: mede a relação entre o ativo circulante e o passivo circulante. Se a liquidez corrente for superior a 1,0, o capital de giro é positivo.

$\frac{\text{Ativo Circulante}}{\text{Passivo Circulante}}$

Liquidez Seca: mede a capacidade que ativos circulantes de maior liquidez têm para cobrir o passivo circulante.

$\frac{\text{Ativo Circulante} - \text{Estoques}}{\text{Passivo Circulante}}$

Liquidez Geral: mede a capacidade de pagamento a Longo Prazo, ou seja, quanto há de ativo circulante e realizável a longo prazo para cada R\$ 1,00 de dívidas de curto e longo prazo.

$\frac{\text{Ativo Circulante} + \text{Ativo Realizável a Longo Prazo}}{\text{Passivo Circulante} + \text{Passível Exigível a Longo Prazo}}$

Índices de Endividamento

Participação do Capital de Terceiros: representa a relação entre capitais de terceiros e recursos totais.

$\frac{\text{Passivo Circulante} + \text{Passivo Não Circulante}}{\text{Passivo Total}}$

Endividamento de curto prazo: evidencia a concentração de obrigações vencíveis em até um exercício, em relação ao total de obrigações.

$\frac{\text{Passivo Circulante}}{\text{Passivo Circulante} + \text{Passivo Não Circulante}}$

Índices de Lucratividade

Margem Bruta: representa o quanto a empresa obtém de lucro para cada R\$1,00 vendido, descontando somente o custo da mercadoria/serviço vendido. Quanto maior, melhor.

$\frac{\text{Lucro Bruto}}{\text{Receita Líquida}}$

EBITDA: representa o resultado de lucros antes de juros, impostos, depreciação e amortização. Quanto maior o resultado, melhor está a empresa.

$\frac{\text{Lucro Operacional} + \text{Juros} + \text{Impostos} + \text{Depreciação} + \text{Amortização}}{\text{Receita Líquida}}$

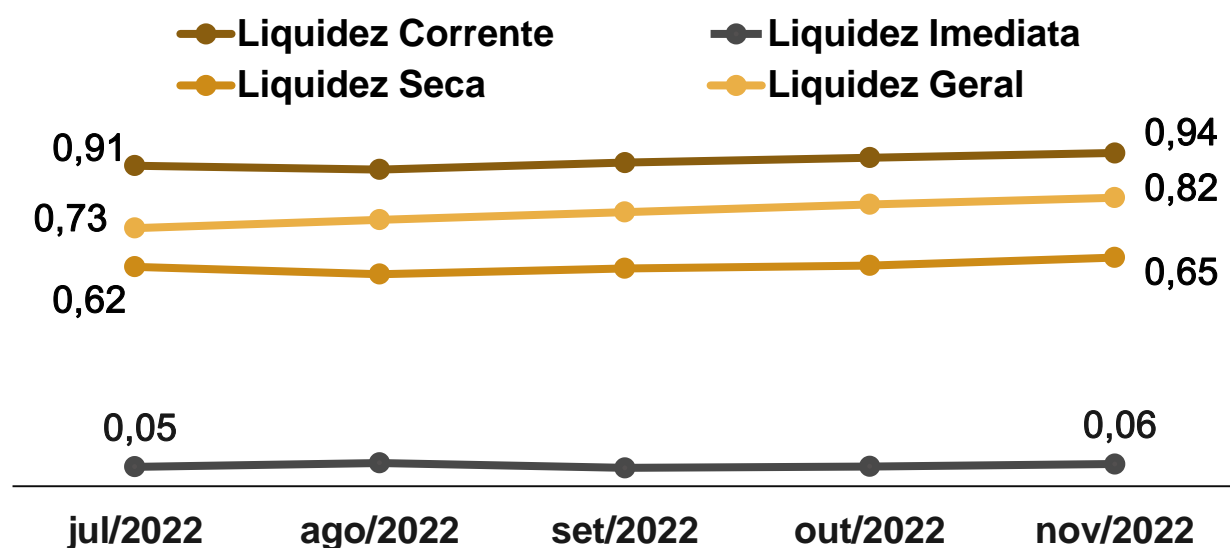
Margem Líquida: representa o quanto a empresa obtém de lucro para cada R\$1,00 vendido. Quanto maior, melhor.

$\frac{\text{Lucro Líquido}}{\text{Receita Líquida}}$

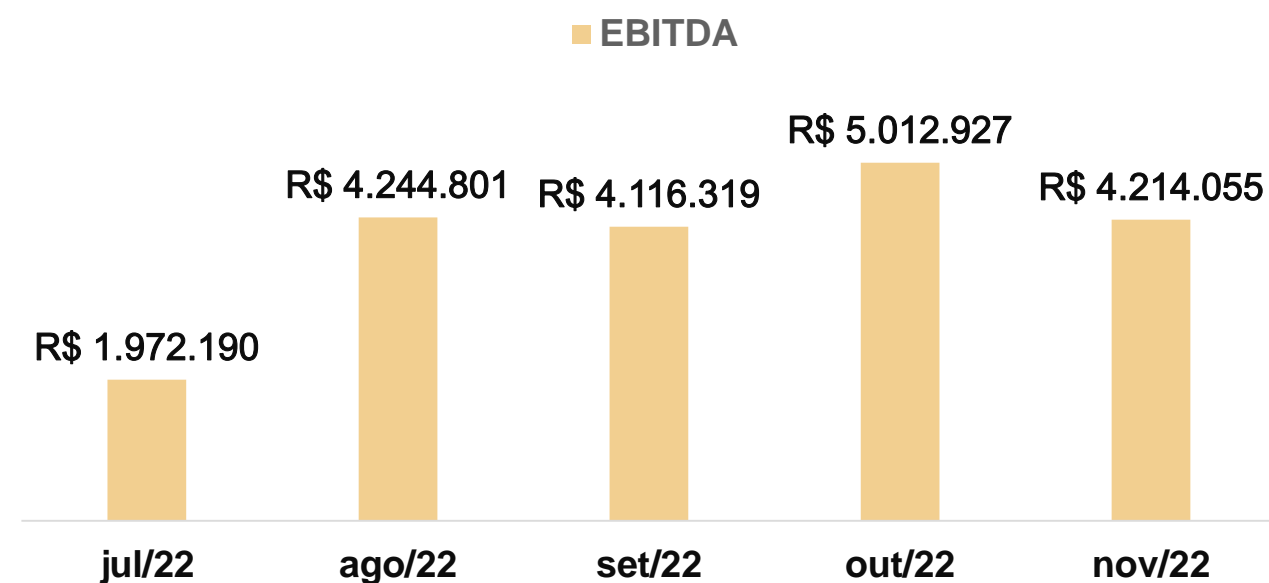
05. Informações Operacionais

Indicadores Financeiros - RR Shoes Comércio e Fabricação de Calçados EIRELI

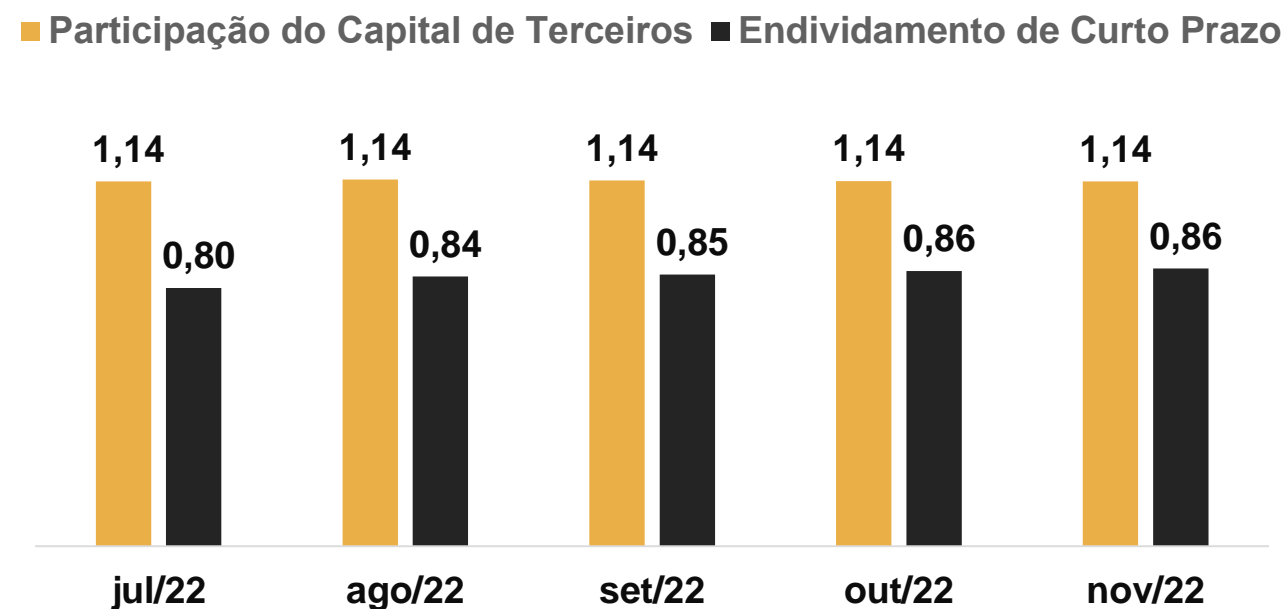
Índices de Liquidez



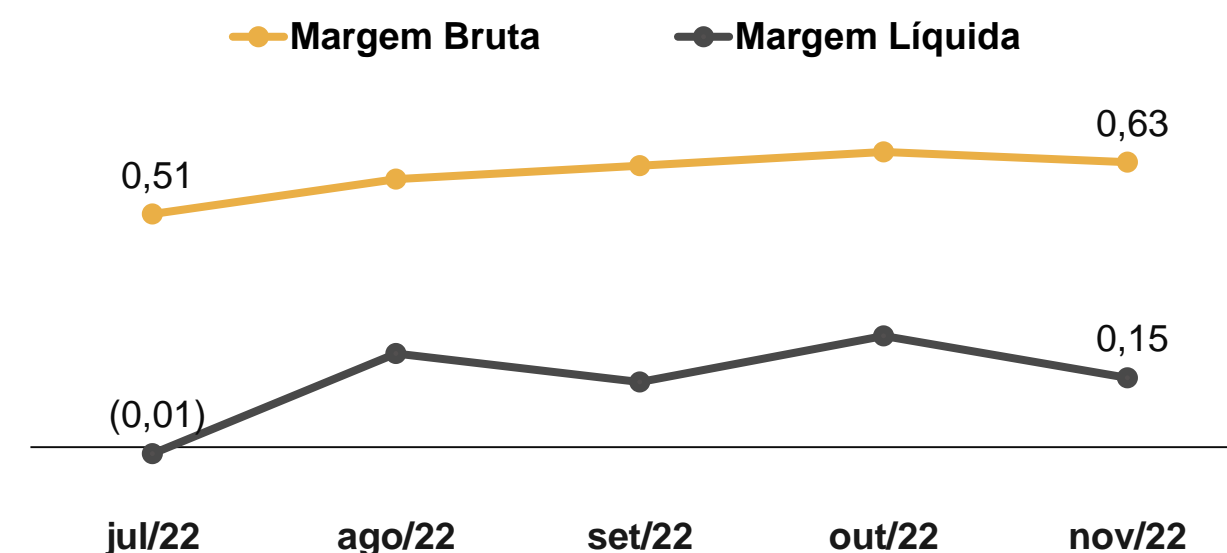
EBITDA



Índices de Endividamento



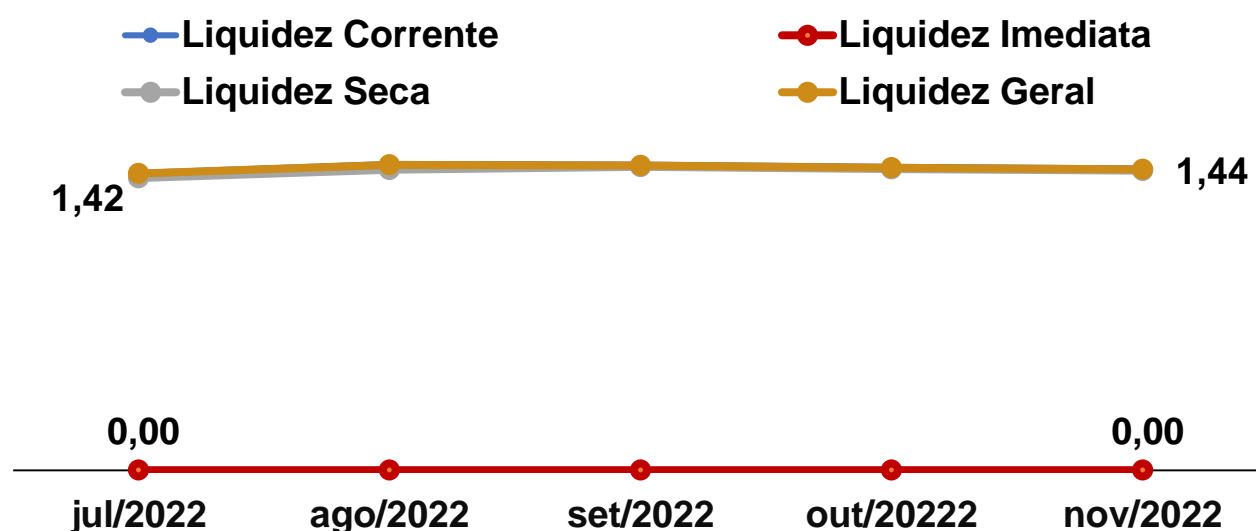
Margem Bruta x Margem Líquida



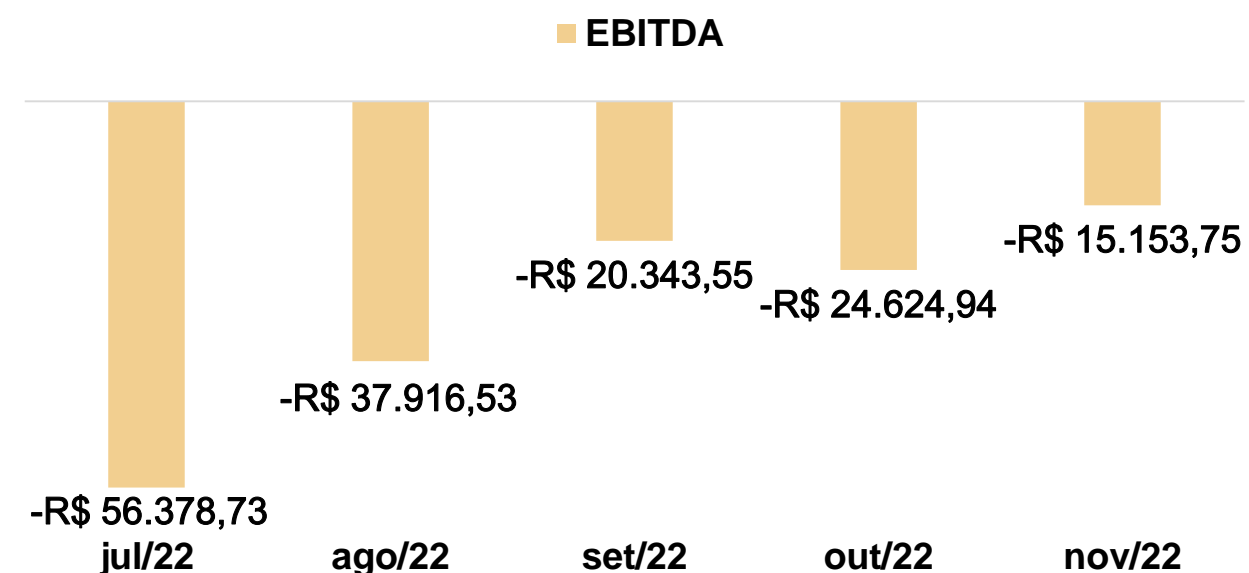
05. Informações Operacionais

Indicadores Financeiros - Rabelo Comércio de Calçados, Bolsas e Acessórios LTDA.

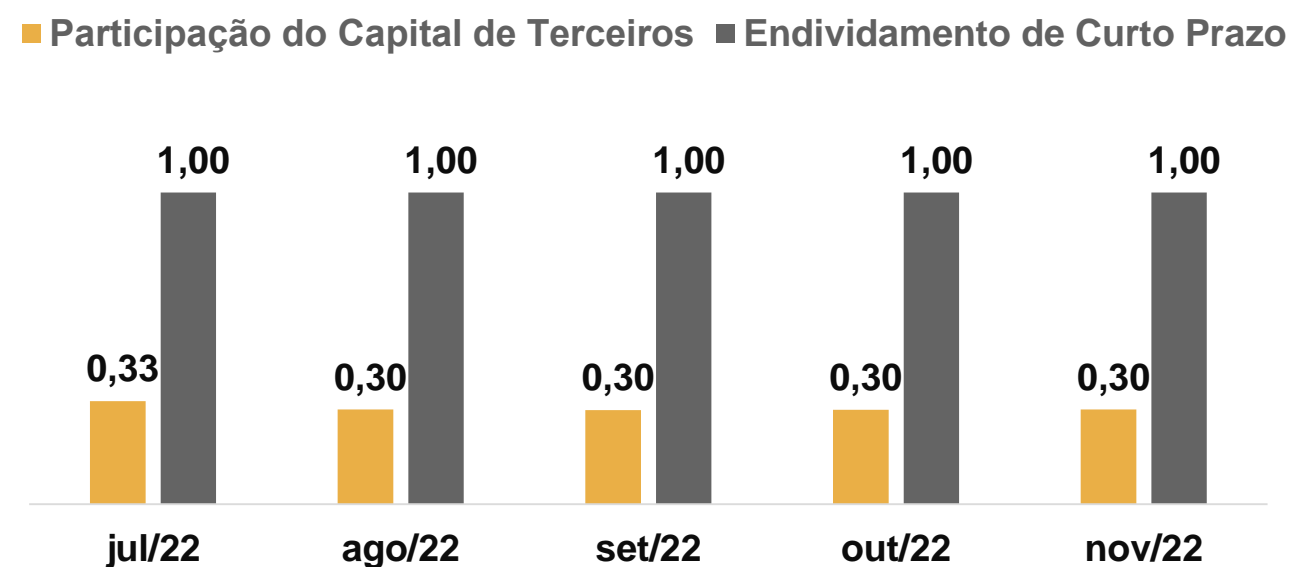
Índices de Liquidez



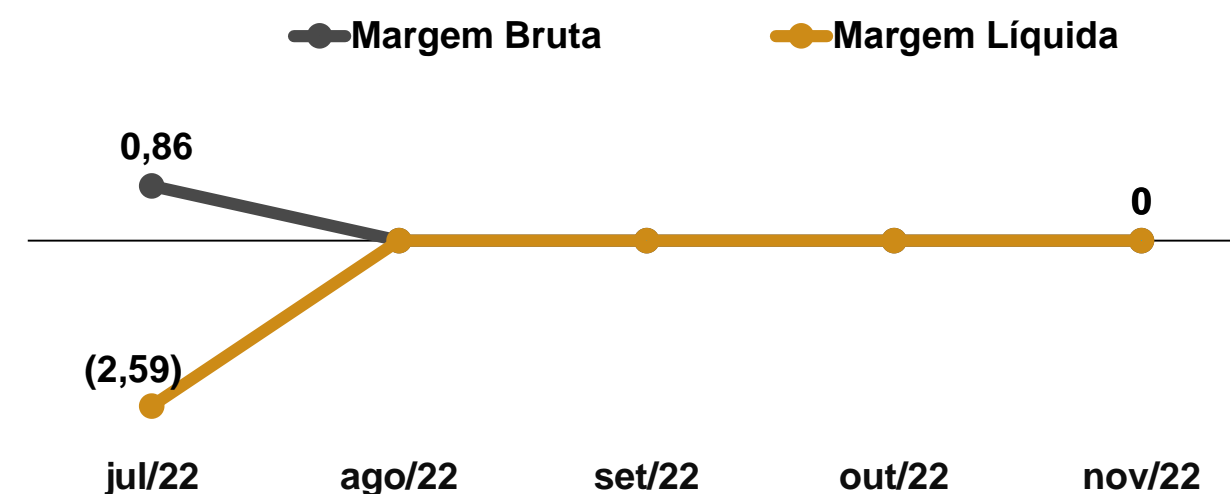
EBITDA



Índices de Endividamento



Margem Bruta x Margem Líquida



06. Assembleia-Geral de Credores

Resultado da AGC realizada no dia 23/06/2021

TRABALHISTAS	Total – Votos por cabeça	Total – Votos por crédito
Total SIM	538 (100%)	R\$ 3.197.397,30 (100%)
Total NÃO	0 (0%)	R\$ 0,00 (0%)

QUIROGRAFÁRIOS	Total – Votos por cabeça	Total – Votos por crédito
Total SIM	41 (85,42%)	R\$ 11.950.962,46 (57,72%)
Total NÃO	7 (14,58%)	R\$ 8.754.067,49 (42,28%)

ME/EPP	Total – Votos por cabeça	Total – Votos por crédito
Total SIM	18 (100%)	R\$ 151.730,66 (100%)
Total NÃO	0 (0%)	R\$ 0,00 (0%)

Resumo

- ❑ **Total SIM:** 597 de 604 credores presentes (98,84%); ou R\$ 15.300.090,42 de R\$ 24.054.157,91 dos créditos presentes (63,61%);
- ❑ **Total NÃO:** 7 de 604 credores presentes (1,16%); ou R\$ 8.754.067,49 de R\$ 24.054.157,91 dos créditos presentes (36,39%);
- ❑ **Total ABSTENÇÃO:** 6 de 610 credores presentes (0,98%); ou R\$ 183.446,335 de R\$ 24.237.604,26 dos créditos presentes (0,76%).



PLANO DE RECUPERAÇÃO JUDICIAL APROVADO



07. Plano de Recuperação Judicial

Condições de Pagamento

Apresenta-se, abaixo, um quadro resumo correspondente às condições de pagamento previstas no plano de recuperação apresentado pela Recuperanda e aprovado na Assembleia-Geral de Credores realizada no dia 23/6/2021:

CLASSE	SUBCLASSE	MESES DE CARÊNCIA	PRAZO TOTAL PARA A QUITAÇÃO DO CRÉDITO	DESÁGIO	FORMA DE PAGAMENTO	ATUALIZAÇÃO DO CRÉDITO
Trabalhista	30 salários mínimos	Não há	12 meses, a partir da homologação do PRJ, sendo que o 1º pagamento ocorrerá 90 dias após a homologação	0%		TR
Quirografária	Créditos até R\$ 3.000,00	Não há	60 dias, a partir da data de homologação do PRJ	25%	Parcela única	TR
	Créditos acima de R\$ 3.000,00	20 meses	20 meses + 120 meses em amortizações progressivas, a partir da data de homologação do PRJ	25%, + bônus de adimplência para quitação antecipada	Parcelas mensais	TR
ME/ EPP	Créditos até R\$ 3.000,00	Não há	60 dias, a partir da data de homologação do PRJ	25%	Parcela única	TR
	Créditos acima de R\$ 3.000,00	20 meses	20 meses + 120 meses em amortizações progressivas, a partir da data de homologação do PRJ	30%, + bônus de adimplência para quitação antecipada	Parcelas mensais	TR

Ressalta-se que, além das formas de pagamento dispostas acima, o plano de recuperação judicial previu condições de pagamento especiais para credores financeiros colaborativos e credores fornecedores estratégicos. A integralidade do plano de recuperação judicial pode ser acessada através do site da Administração Judicial (www.vonsaltiel.com.br).

07. Plano de Recuperação Judicial

Fiscalização do Cumprimento do Plano

A decisão de homologação do plano e a concessão da Recuperação Judicial ocorreu em 8/12/2021. Oportuno destacar que o trânsito em julgado da decisão de concessão ainda não ocorreu. Sendo assim, seguem abaixo as datas previstas para início e término dos pagamentos:

CLASSE	SUBCLASSE	INÍCIO DOS PAGAMENTOS	TÉRMINO DOS PAGAMENTOS	STATUS	CUMPRIMENTO DO PLANO
Trabalhista	Não há	-	08/12/2022	Pagamentos já foram iniciados	
Quirografária	Créditos até R\$ 3.000,00	-	08/02/2022	Pagamentos já foram iniciados	
	Créditos acima de R\$ 3.000,00	31/07/2023	08/06/2033	Pagamentos ainda não foram iniciados	
ME/EPP	Créditos até R\$ 3.000,00	-	08/02/2022	Pagamentos já foram iniciados	
	Créditos acima de R\$ 3.000,00	31/07/2023	08/06/2033	Pagamentos ainda não foram iniciados	

08. Cumprimento do PRJ

Credores da Classe III e da Classe IV

Apresenta-se o controle dos pagamentos efetuados aos credores das classes III e IV, com créditos inferiores a R\$ 3 mil, conforme documentação comprobatória remetida pela recuperanda:

Credor Fornecedor	LÍQUIDO	DESÁGIO	TOTAL	VALOR PAGO	SALDO A PAGAR
ADAMATTI COM DE MATS DE CONSTRUCAO LTDA	R\$ 1.596,00	R\$ 399,00	R\$ 1.197,00	R\$ 1.197,00	-
ARCELORMITTAL BRASIL S/A	R\$ 2.451,98	R\$ 612,99	R\$ 1.838,99	R\$ 1.838,99	-
ATELIER DE CORTE 25 DE JULHO	R\$ 1.107,36	R\$ 276,84	R\$ 830,52	R\$ 830,52	-
BENEFICIAMENTO DE CALCADOS BIGUA LTDA	R\$ 1.862,44	R\$ 465,61	R\$ 1.396,83	R\$ 1.396,83	-
CARLOS ALBERTO BERGER ME	R\$ 2.759,24	R\$ 689,81	R\$ 2.069,43	R\$ 2.069,43	-
CARTONAGEM SAFT LTDA	R\$ 1.220,94	R\$ 305,23	R\$ 915,71	R\$ 915,71	-
CEPOS MUNDI LTDA	R\$ 1.326,00	R\$ 331,50	R\$ 994,50	R\$ 994,50	-
CIFA FIOS E LINHAS LTDA	R\$ 454,10	R\$ 113,52	R\$ 340,58	R\$ 340,58	-
CONFORTO ARTEFATOS DE COURO LTDA	R\$ 1.426,00	R\$ 356,50	R\$ 1.069,50	R\$ 1.069,50	-
DEM-BAS EMBALAGENS LTDA	R\$ 1.412,40	R\$ 353,10	R\$ 1.059,30	R\$ 1.059,30	-
DIMEL MATERIAIS DE EMBALAGENS LTDA	R\$ 1.964,78	R\$ 491,19	R\$ 1.473,59	R\$ 1.473,59	-
DR SUPRIMENTOS PARA ESCRITORIO LTDA	R\$ 1.810,47	R\$ 452,62	R\$ 1.357,85	R\$ 1.357,85	-
ESTOPARIA RIO SANTA EIRELI	R\$ 2.600,00	R\$ 650,00	R\$ 1.950,00	R\$ 1.950,00	-
EVANDRO VARGAS NAVALHAS ME	R\$ 347,76	R\$ 86,94	R\$ 260,82	R\$ 260,82	-

08. Cumprimento do PRJ

Credores da Classe III e da Classe IV

Credor Fornecedor	LÍQUIDO	DESÁGIO	TOTAL	VALOR PAGO	SALDO A PAGAR
FENIX COM. DE FERRO E MAT. ELETRICOS EIRELLI	R\$ 2.798,00	R\$ 699,50	R\$ 2.098,50	R\$ 2.098,50	-
LEANDRO DE SOUZA ATELIER	R\$ 2.546,10	R\$ 636,52	R\$ 1.909,58	R\$ 1.909,58	-
LEBASI EMBALAGENS LTDA	R\$ 1.635,00	R\$ 408,75	R\$ 1.226,25	R\$ 1.226,25	-
LLV INDUSTRIA E COMERCIO DE METAIS LTDA	R\$ 2.944,82	R\$ 736,20	R\$ 2.208,62	R\$ 2.208,62	-
MAPPER LOGISTICA DE COMERCIO EXTERIOR LTDA	R\$ 180,00	R\$ 45,00	R\$ 135,00	R\$ 135,00	-
MRA MAQUINAS INDUSTRIAIS LTDA	R\$ 2.318,00	R\$ 579,50	R\$ 1.738,50	R\$ 1.738,50	-
MULTINACIONAL DIST MAT CONST LTDA	R\$ 1.692,35	R\$ 423,09	R\$ 1.269,26	R\$ 1.269,26	-
PLASTILUZZI IND TERMOPLASTICA LTDA	R\$ 2.009,90	R\$ 502,47	R\$ 1.507,43	R\$ 1.507,43	-
PRAMEL EQUIPAMENTOS ELETRONICOS LTDA	R\$ 2.499,50	R\$ 624,87	R\$ 1.874,63	R\$ 1.874,63	-
REAL CENTER MATERIAIS E EQUIPAMENTOS ELE	R\$ 2.829,22	R\$ 707,30	R\$ 2.121,92	R\$ 2.121,92	-
RESIMAC IND E COM RESIST ELETRICAS LTDA EPP	R\$ 2.183,10	R\$ 545,77	R\$ 1.637,33	R\$ 1.637,33	-
TECNOCAL COMPONENTES PARA CALCADOS LTDA	R\$ 1.527,96	R\$ 381,99	R\$ 1.145,97	R\$ 1.145,97	-
TECSINOS ARTEFATOS DE BORRACHA LTDA	R\$ 2.022,00	R\$ 505,50	R\$ 1.516,50	R\$ 1.516,50	-
TEXTIL SAO JOAO S.A	R\$ 2.260,72	R\$ 565,18	R\$ 1.695,54	R\$ 1.695,54	-

Com relação aos créditos trabalhistas, a Recuperanda disponibilizou comprovantes de pagamentos que totalizaram a quantia de R\$ 8.153,06. Considerando os documentos enviados, todos os pagamentos ocorreram no mês de junho/2022. Ressalta-se que, até o presente momento, há um **saldo de R\$ 11.033.988,89 em aberto**.

Destaca-se que, em razão do período de carência, não foram realizados pagamentos para as demais classes.

09. Considerações Finais

Diante do exposto, a Administração Judicial vem, com o devido acato, perante Vossa Excelência, requerer:

- a) o recebimento do relatório de atividades das recuperandas, referente ao meses de **outubro e novembro de 2022**, a fim de fornecer a todas as partes interessadas os principais tópicos do processo de recuperação em questão até o momento;
- b) após a devida análise pelos órgãos competentes, o julgamento do presente relatório.

Sendo o que se cumpria reportar, a Administração Judicial permanece à disposição desse douto Juízo, bem como da coletividade dos credores e das recuperandas para os esclarecimentos que se fizerem necessários.

Nesses Termos,
É o Relatório.

Santo Antônio da Patrulha/RS, 30 de janeiro de 2022.

VON SALTIEL
ADMINISTRADORA JUDICIAL

AUGUSTO VON SALTIEL
OAB/RS 87.924

GERMANO VON SALTIEL
OAB/RS 68.999

10. Anexos

Os registros fotográficos foram feitos no mês de janeiro/2023:



01. Insumos



02. Produção



03. Matéria-prima



04. Operação



05. Parque fabril



06. Sede das empresas



VON SALTIEL
ADMINISTRAÇÃO JUDICIAL

Telefones

(51) 3414-6760 / (48) 3197-2969

Whats Business

(51) 99171-7069

Endereço de e-mail

atendimento@vonsaltiel.com.br

Website

www.vonsaltiel.com.br