




Relatório Mensal de Atividades

Agosto de 2023

**LOJAS RADAN EIRELI e
RALI ADMINISTRAÇÃO E PARTICIPAÇÕES LTDA.**

INCIDENTE PROCESSUAL N.º 5007777-34.2020.8.21.0019
RECUPERAÇÃO JUDICIAL N.º 5006003-66.2020.8.21.0019
VARA REGIONAL EMPRESARIAL DA COMARCA DE NOVO HAMBURGO/RS
JUIZ: DR. ALEXANDRE KOSBY BOEIRA

Sumário

- | | | | |
|-----------|--|-----------|--------------------------------------|
| 01 | Considerações iniciais | 05 | Informações Operacionais |
| 02 | Cronograma Processual | 06 | Plano de Recuperação Judicial |
| 03 | Informações sobre as Recuperandas | 07 | Considerações Finais |
| 04 | Estrutura do Passivo | 08 | Anexos |
- 

01. Considerações Iniciais

Função do Administrador Judicial

O Administrador Judicial é o agente auxiliar da justiça e de confiança do Juiz que, ao assumir as suas funções, compromete-se a bem e fielmente desempenhar o encargo, com as responsabilidades a ele inerentes. O principal dever da Administração Judicial na Recuperação Judicial consiste em fiscalizar as atividades do devedor, porquanto este permanece na gestão empresarial.

O resultado dessa fiscalização é materializado por meio da apresentação de relatórios mensais de atividades (RMA), cujo dever é estabelecido à Administração Judicial no art. 22, II, 'c', da Lei n.º 11.101/05 (LRF), recentemente incluída pela Lei n.º 14.112/20, segundo o qual:

Art. 22. Ao administrador judicial compete, sob a fiscalização do juiz e do Comitê, além de outros deveres que esta Lei lhe impõe:

II – na recuperação judicial:

c) apresentar ao juiz, para juntada aos autos, relatório mensal das atividades do devedor, fiscalizando a veracidade e a conformidade das informações prestadas pelo devedor; (Redação dada pela Lei nº 14.112, de 2020).

As informações apresentadas nos relatórios serão baseadas em dados contábeis, financeiros e operacionais apresentados pelas Recuperandas, sob as penas do art. 171 da LRF. Tais informações, todavia, **não serão objeto de exame independente ou de procedimento de auditoria**, de forma que não se poderá garantir ou afirmar a sua correção, precisão e completude.

Isso porque, como bem referem Daniel Carnio e Alexandre Correa, “a intenção do legislador nessa norma é a de que a administração verifique a plausibilidade e a veracidade da documentação apresentada pelo devedor, servindo como efetivo ente fiscalizatório”. Mais adiante, acrescentam que “a inclusão da alínea ‘c’, inciso II, do referido artigo não ocorreu para responsabilizar o auxiliar do juízo por informações inverídicas prestadas pela recuperanda”, mas sim para obrigá-lo “a fiscalizar essas informações e conferir, dentro das suas possibilidades de trabalho, se os dados possuem lastro na realidade da empresa” (COSTA, Daniel Carnio. Comentários à lei de recuperação de empresas e falência: Lei 11.101, de 09 de fevereiro de 2005/ Daniel Carnio Costa, Alexandre Correa Nasser de Melo – Curitiba: Juruá, 2021, pp. 107-109).

O presente relatório, portanto, não objetiva atestar a veracidade e a conformidade das informações contábeis e financeiras prestadas pelo devedor. Objetiva, por outro lado, conferi-las, a fim de aferir se guardam embasamento com a realidade coletada pela Administração Judicial nas vistorias – físicas ou virtuais – realizadas nas instalações da devedora.

01. Considerações Iniciais

Função do Administrador Judicial

Nesse sentido, o presente relatório tem como objetivo reunir, de forma sintética, as informações operacionais, financeiras, econômicas e processuais da Recuperação Judicial das Empresas LOJAS RADAN EIRELI e RALI ADMINISTRAÇÃO E PARTICIPAÇÕES LTDA., ofertando ao Juiz, ao Ministério Público, aos credores e aos demais interessados um relato transparente dos principais fatos ocorridos no período analisado.

O período objeto de análise processual e operacional corresponde ao mês de **agosto de 2023**.

Ao lado, apresenta-se as atividades desempenhadas por esta Equipe Técnica.

Resumo das Atividades de Competência da AJ

Atendimento e prestação de informações aos credores;

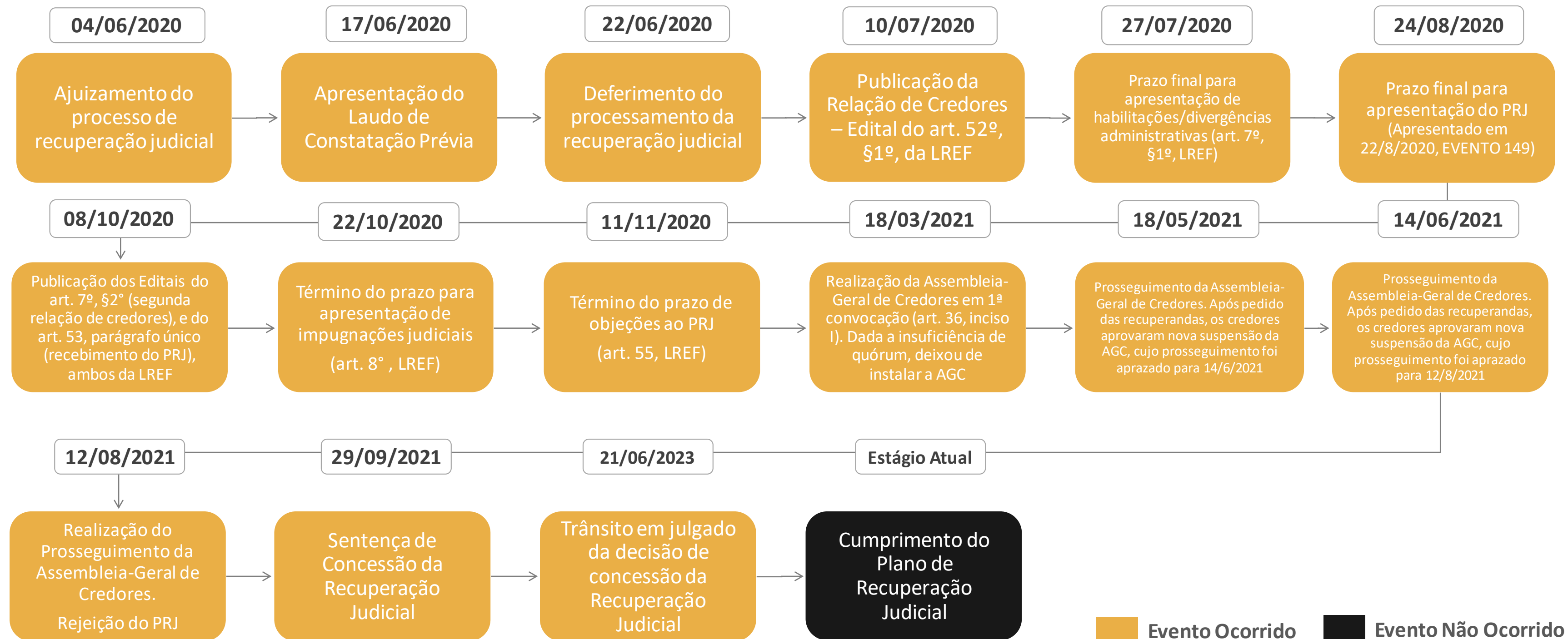
Solicitação e análise da documentação contábil, bem como das atividades das Recuperandas;

Vistoria à sede das Recuperandas, de forma a verificar a continuidade da atividade e angariar informações sobre a operação;

Elaboração dos Relatórios Mensais de Atividades (RMA), fiscalização dos procedimentos inerentes ao correto andamento do processo de recuperação judicial e prestação de informações à Vara Regional Empresarial da Comarca de Novo Hamburgo – RS.

02. Cronograma Processual

Lojas Radan EIRELI e Rali Administração e Participações LTDA.



03. Informações sobre as Recuperandas

Principais Informações

Atividade Principal – Lojas Radan

A Lojas Radan foi constituída em 01/07/1983. Dedicase ao comércio varejista de calçados, artigos do vestuário e acessórios, artigos de viagem, artigos esportivos, cosméticos e produtos de perfumaria, artigos de óptica e serviços de consultoria em investimentos financeiros. Atualmente, a empresa atende a 10 cidades no Rio Grande do Sul, contando com 10 filiais físicas e uma loja virtual.



Razão Social: Lojas Radan EIRELI



CNPJ: 88.979.547/0001-21



Sede: Avenida Getúlio Vargas, nº 1124/1130
– BR 116, Bairro Centro, São Leopoldo/RS



Natureza Jurídica: Sociedade Empresária Limitada



Capital Social: R\$ 1.040.000,00

Atividade Principal – Rali Administração

A Devedora Rali Administração e Participações LTDA. foi constituída em 01/06/2009 e tem como objeto social (i) participação em outras sociedades, quer anônimas ou limitadas, industriais e/ou comerciais, e a administração destes ativos, e (ii) prestação de serviços de assessoria na montagem e criação de vitrinas, cuja atividade não esteja abrangida pelas atividades de profissões regulares.



Razão Social: Rali Administração e Participações LTDA.



CNPJ: 10.893.917/0001-16



Sede: Rua Elio Soares Gayer, nº 647, Bairro São Jorge, Novo Hamburgo/RS



Natureza Jurídica: Sociedade Empresária Limitada



Capital Social: R\$ 4.900.000,00

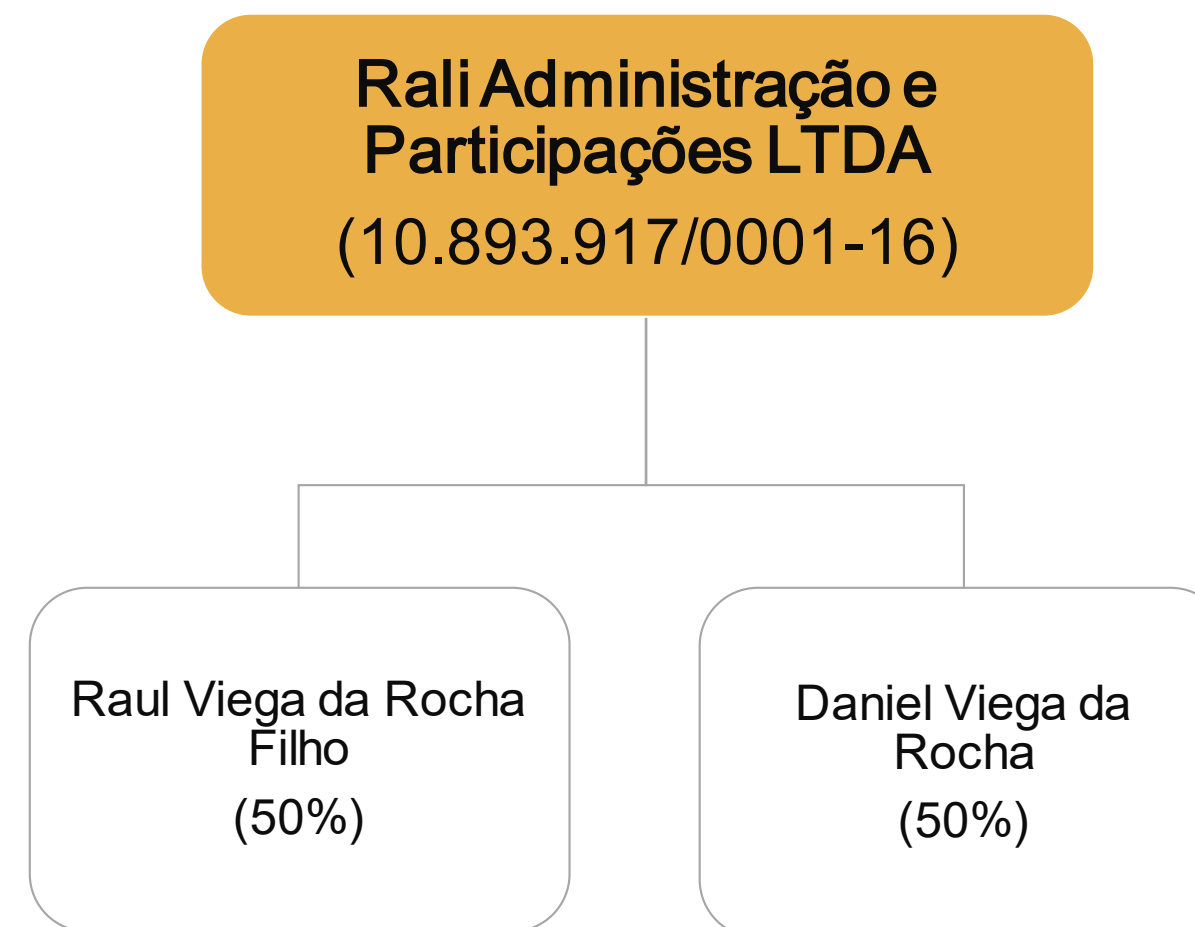
03. Informações sobre as Recuperandas

Principais Informações

Quadro Societário – Lojas Radan



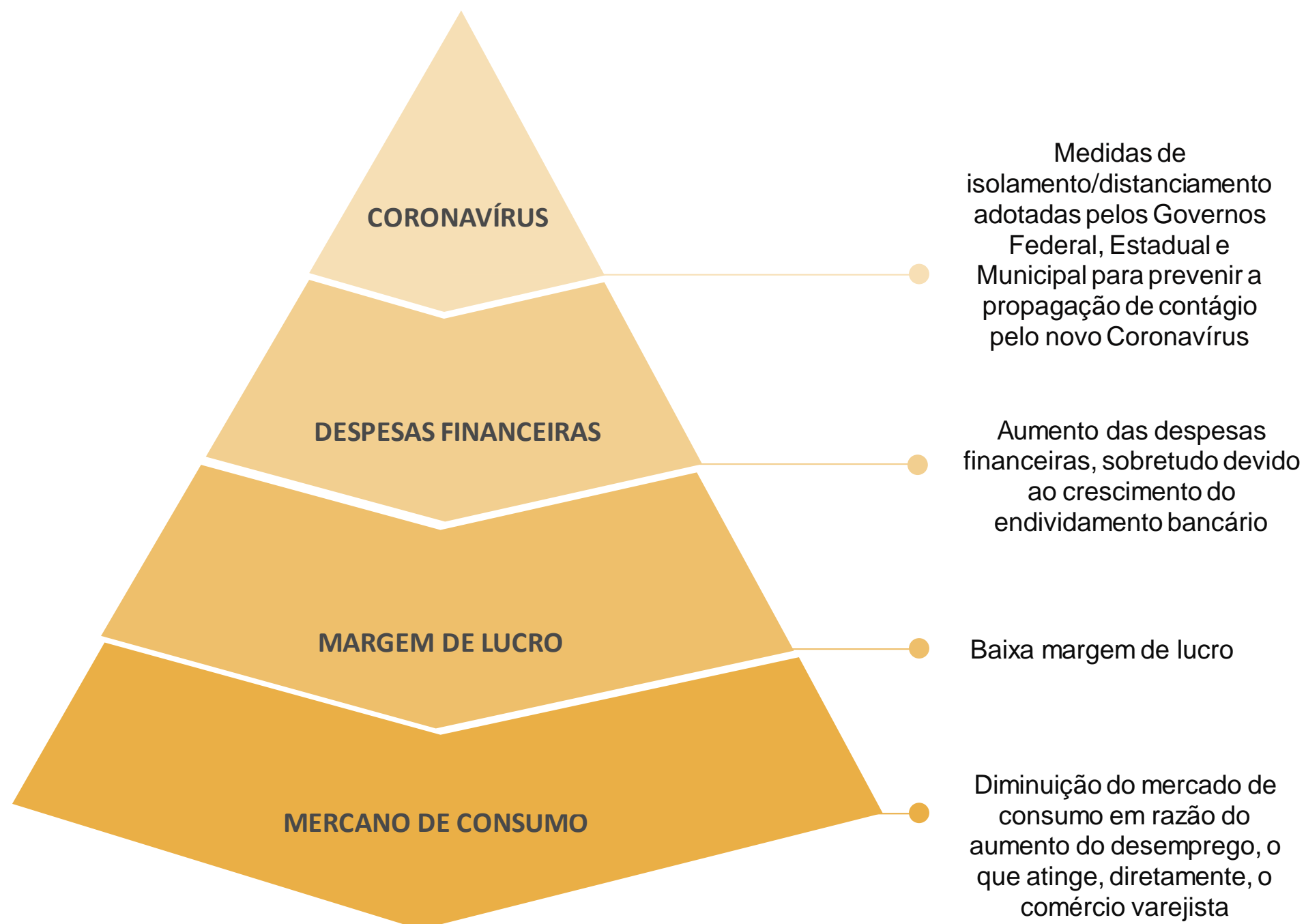
Quadro Societário – Rali Administração



03. Informações sobre as Recuperandas

Outras Informações

Causas da Crise

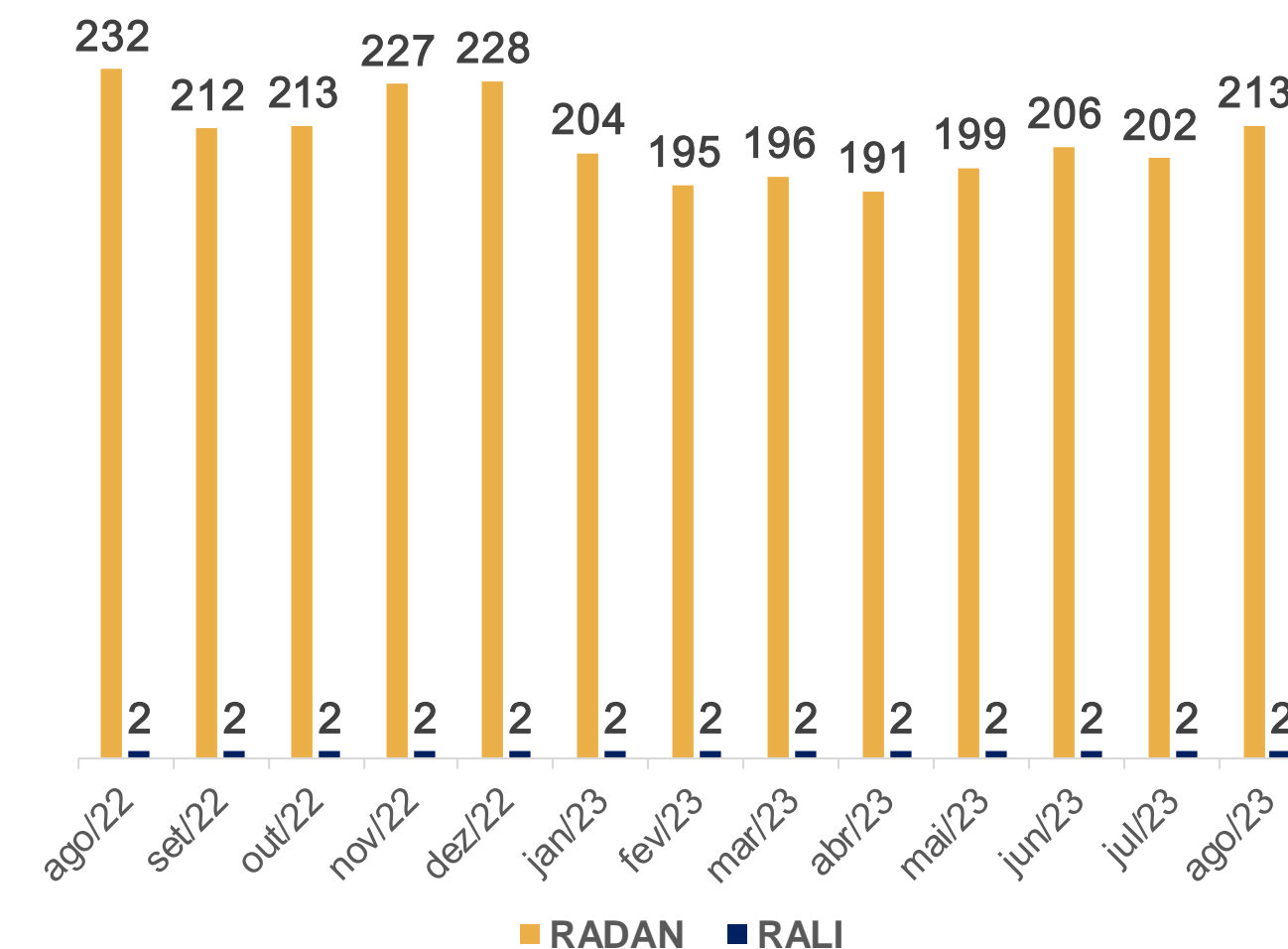


Quadro Funcional

Apresenta-se, a seguir, a evolução do quadro funcional das Recuperandas, conforme informações encaminhadas pela sua administração.

Todos os 213 funcionários ativos das Lojas Radan são contratados pelo regime CLT.

Destaca-se que os dois colaboradores das Lojas Rali correspondem aos dois diretores da empresa.



03. Informações sobre as Recuperandas

Outras Informações

Títulos Protestados

Com base na consulta realizada no dia 10 de outubro de 2023 no site de Cartórios e Protestos (<https://site.cenprotnacional.org.br/>), foi possível inferir que as empresas não possuem títulos protestados no presente momento.



Passivo Contingente

A Administração Judicial elaborou um quadro-resumo relacionado aos processos das Lojas Radan EIRELI, com base no relatório disponibilizado nos autos do processo (Evento 1). Abaixo, seguem as informações:

Natureza	Quantidade de Processos	Valor da Causa
AÇÃO DE COBRANÇA	4	R\$ 16.161,47
AÇÃO DECLARATÓRIA	9	R\$ 10.372.706,30
AÇÃO INDENIZATÓRIA	15	R\$ 200.991,31
AÇÃO ORDINÁRIA	1	R\$ 15.518,48
EMBARGOS À EXECUÇÃO	45	R\$ 13.057.741,15
EXECUÇÃO	1	R\$ 5.848,02
EXECUÇÃO FISCAL	174	R\$ 69.423.101,92
IMPUGNAÇÃO VALOR CAUSA	1	R\$ 289.555,39
OBRIGAÇÃO DE FAZER	3	R\$ 23.009,00
RECLAMATÓRIA		R\$ 1.232.439,39
TRABALHISTA	35	
TOTAL	288	R\$ 94.637.072,43


03. Informações sobre as Recuperandas

Outras Informações

Demais Informações



Conforme informações repassadas pelos representantes das Empresas e ratificadas pelo balancete do mês de julho/2023, as **obrigações contraídas após o ajuizamento da Recuperação Judicial**, como salários e fornecedores, estão sendo adimplidas mensalmente. No entanto, conforme demonstrado na página 12 deste relatório, há tributos em atraso.



Em relação aos **honorários da Administração Judicial**, destaca-se que, até o momento de elaboração deste relatório, não havia valores em atraso.



No mês de agosto/2023, não houve nenhuma venda de **Ativos Imobilizados**. Destaca-se que a depreciação dos ativos foi contabilizada corretamente nos balancetes dos meses analisados.



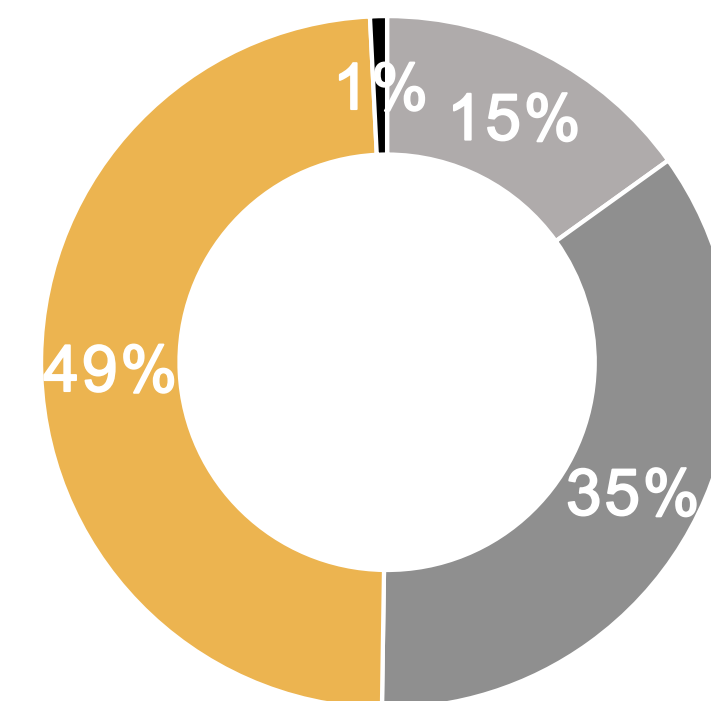
04. Estrutura do Passivo

Passivo Sujeito à Recuperação Judicial – Relação de Credores Consolidada

O edital do art. 7º, §2º, da LREF, reflete a segunda relação de credores das Devedoras e perfaz o montante total de **R\$ 24.792.962,34**, conforme tabela abaixo apresentada:

CLASSES	VALORES DO EDITAL ART. 52, § 1º, LRF		VALORES DO EDITAL ART. 7, § 2º, LRF E NÚMERO DE CREDITORES	
	VALOR	PERCENTUAL	VALOR	NÚMERO DE CREDITORES
Classe I - Trabalhista	R\$ 2.885.324,00	12%	R\$ 3.741.831,13	245
Classe II - Garantia Real	R\$ 8.843.596,00	36%	R\$ 8.713.602,64	1
Classe III - Quirografários	R\$ 14.091.810,00	57%	R\$ 12.141.468,05	94
Classe IV - ME/EPP	R\$ 196.061,00	0%	R\$ 196.060,52	13
TOTAL	R\$ 26.016.791,00	100%	R\$ 24.792.962,34	353

- Classe I - Trabalhista
- Classe II - Garantia Real
- Classe III - Quirografários
- Classe IV - ME/EPP



A lista é composta por 353 credores no total. Abaixo, apresenta-se os principais credores do processo:

CLASSES	PRINCIPAIS CREDITORES	VALORES (R\$)	% SOBRE O PASSIVO SUJEITO
Classe II - Garantia Real	BANCO DO ESTADO DO RIO GRANDE DO SUL	R\$ 8.713.602,64	35,15%
Classe III - Quirografários	RALI ADMINISTRACAO E PARTICIPACOES	R\$ 3.685.349,43	14,86%
Classe III - Quirografários	CALCADOS BEIRA RIO S.A.	R\$ 1.614.186,36	6,51%
Classe I - Trabalhista	PROCURADORIA GERAL DO ESTADO DO RIO GRANDE DO SUL	R\$ 1.312.319,58	5,29%
Classe III - Quirografários	BANCO DO ESTADO DO RIO GRANDE DO SUL	R\$ 1.104.642,57	4,46%
TOTAL - 5 PRINCIPAIS CREDITORES		R\$ 16.430.100,58	66,27%

04. Estrutura do Passivo

Passivo Extraconcursal

Passivo Extraconcursal - Outros

Como créditos extraconcursais enquadram-se, principalmente, (i) o passivo fiscal e operações de adiantamento de contrato de câmbio, (ii) cessão fiduciária de títulos e direitos creditórios, (iii) alienação fiduciária e (iv) arrendamento mercantil (leasing).

Quando solicitadas informações às Devedoras a respeito do seu passivo extraconcursal, os representantes das empresas disponibilizaram o balancete contábil do mês de junho/2023, indicando que há em aberto apenas o saldo de R\$ 471.141,81 vinculado à alienação fiduciária junto à Caixa Econômica Federal.

Passivo Extraconcursal - Tributário

Até o presente momento, o passivo fiscal em aberto, correspondente às duas recuperandas, atinge o montante de R\$ 46.500.392,73*, sendo constituído por:

Natureza do Tributo	RADAN	RALI	%
PIS/COFINS	R\$ 159.589,01	R\$ 8.803,92	0,36%
IPTU	R\$ 0,00	R\$ 0,00	0,00%
INSS	R\$ 158.627,62	R\$ 818,40	0,34%
FGTS	R\$ 47.269,73	R\$ 0,00	0,10%
CONTRIBUIÇÃO SOCIAL	R\$ 0,00	R\$ 7.943,93	0,02%
ICMS	R\$ 673.210,45	R\$ 0,00	1,45%
PIS/COFINS/CSLL	R\$ 2.076,71	R\$ 0,00	0,00%
IRPJ	R\$ 0,00	R\$ 20.066,49	0,04%
IRF	R\$ 34.748,88	R\$ 0,00	0,07%
ISSQN	R\$ 396,67	R\$ 0,00	0,00%
PARCELAMENTOS TRIBUTÁRIOS	R\$ 45.035.997,11	R\$ 350.705,92	97,60%
CONTRIBUIÇÃO SINDICAL	R\$ 137,89	R\$ 0,00	0,00%
TOTAL	R\$ 46.112.054,07	R\$ 388.338,66	100%

* Os saldos acima são provenientes do balancete contábil das empresas referente ao período de agosto/2023.

Com base nos números da tabela acima, observa-se que o passivo tributário das empresas é composto, substancialmente, por parcelamentos tributários.


Ainda, com base na consulta realizada no dia 10 de outubro de 2023, no site da Procuradoria-Geral da Fazenda Nacional (<https://www.listadevedores.pgfn.gov.br/>), a Administração Judicial verificou que não há valores inscritos em Dívida Ativa.

05. Informações Operacionais

Econômico-Financeiras




Esta seção explora as principais variações econômicas, financeiras e patrimoniais das Recuperandas, mediante a análise dos principais indicadores que evidenciam a evolução do processo de recuperação da empresa.



De maneira a retratar essa evolução, foram utilizadas, para este Relatório Mensal de Atividades, informações pertinentes a exercícios pretéritos, e também do balancete do mês de **agosto de 2023**, disponibilizados a esta equipe técnica.



A Administração Judicial, com o objetivo de trazer transparência ao processo de Recuperação Judicial, dispõe de site específico (www.vonsaltiel.com.br), no qual disponibiliza aos credores e aos demais interessados os principais documentos do presente processo.



A integralidade da documentação está disponível em arquivo digital (PDF) em página compartilhada em nuvem do Dropbox, por meio do link do ícone acima; ou, ainda, poderá ser solicitada à Administração Judicial, que, como já tem feito, a encaminhará via e-mail.

05. Informações Operacionais

Balanço Patrimonial | Ativo e Passivo – Lojas Radan EIRELI



(em milhares de R\$)	ago/2023	AV	AH	jul/2023
Ativo Circulante	54.886	87%	3%	53.350
Disponibilidades	35	0%	-30%	50
Contas a Receber	16.028	25%	6%	15.097
Adiantamentos	1.902	3%	1%	1.878
Impostos a Recuperar	3.605	6%	-3%	3.724
Estoques	9.297	15%	8%	8.574
Outras Rubricas	24.018	38%	0%	24.027
Ativo Não Circulante	8.501	13%	-1%	8.551
Realizável a Longo Prazo	4.028	6%	0%	4.028
Investimentos	397	1%	1%	393
Imobilizado	3.971	6%	-1%	4.016
Intangível	17	0%	-20%	22
Outros Ativos	88	0%	-5%	92
Total do Ativo	63.387	100%	2%	61.901
Passivo Circulante	18.506	25%	7%	17.247
Fornecedores	7.907	11%	15%	6.862
Obrigações Tributárias	7.246	10%	1%	7.173
Obrigações Trabalhistas	503	1%	10%	455
Outras obrigações	2.850	4%	3%	2.756
Passivo Não Circulante	55.100	75%	0%	55.243
Parcelamentos Tributários	38.660	53%	0%	38.660
Recuperação Judicial	16.439	22%	-1%	16.582
Patrimônio Líquido	1.570	2%	0%	1.570
Passivo e Patrimônio Líquido	75.175	102%	2%	74.059

Com base nos saldos dos balancetes dos meses de julho e agosto/2023, no que concerne às rubricas do **Ativo**, nota-se que o saldo de **Disponibilidades** novamente apresentou redução: 30%. Tal variação correspondeu, essencialmente, a valores de aplicações financeiras junto ao Banco Itaú e ao Banco Santander.

Em nível circulante, nota-se, ainda, um acréscimo de 8% do saldo de **Estoques**, o qual vinculou-se ao aumento de faturamento do período.

Considerando as rubricas do **Ativo Não Circulante**, destaca-se a queda de 20% do saldo de **Intangível**. Observa-se que tal variação correspondeu integralmente a amortizações.

No que diz respeito às contas do **Passivo**, observa-se que a oscilação mais relevante do período referiu-se novamente à conta **Fornecedores** (acrécimo de 15%). Nota-se que os valores referentes às Obrigações Trabalhistas, em agosto/2023, foram 10% superiores às quantias de julho/2023; a oscilação correspondeu a saldos de INSS.

No que tange ao **Passivo Não Circulante** (longo prazo), observa-se a queda de 1% no saldo da conta de **Recuperação Judicial**. Tal variação corresponde aos pagamentos realizados por parte da Devedora aos credores arrolados ao procedimento recuperacional. As demais contas que compõem o passivo da Empresa não apresentaram oscilações significativas.

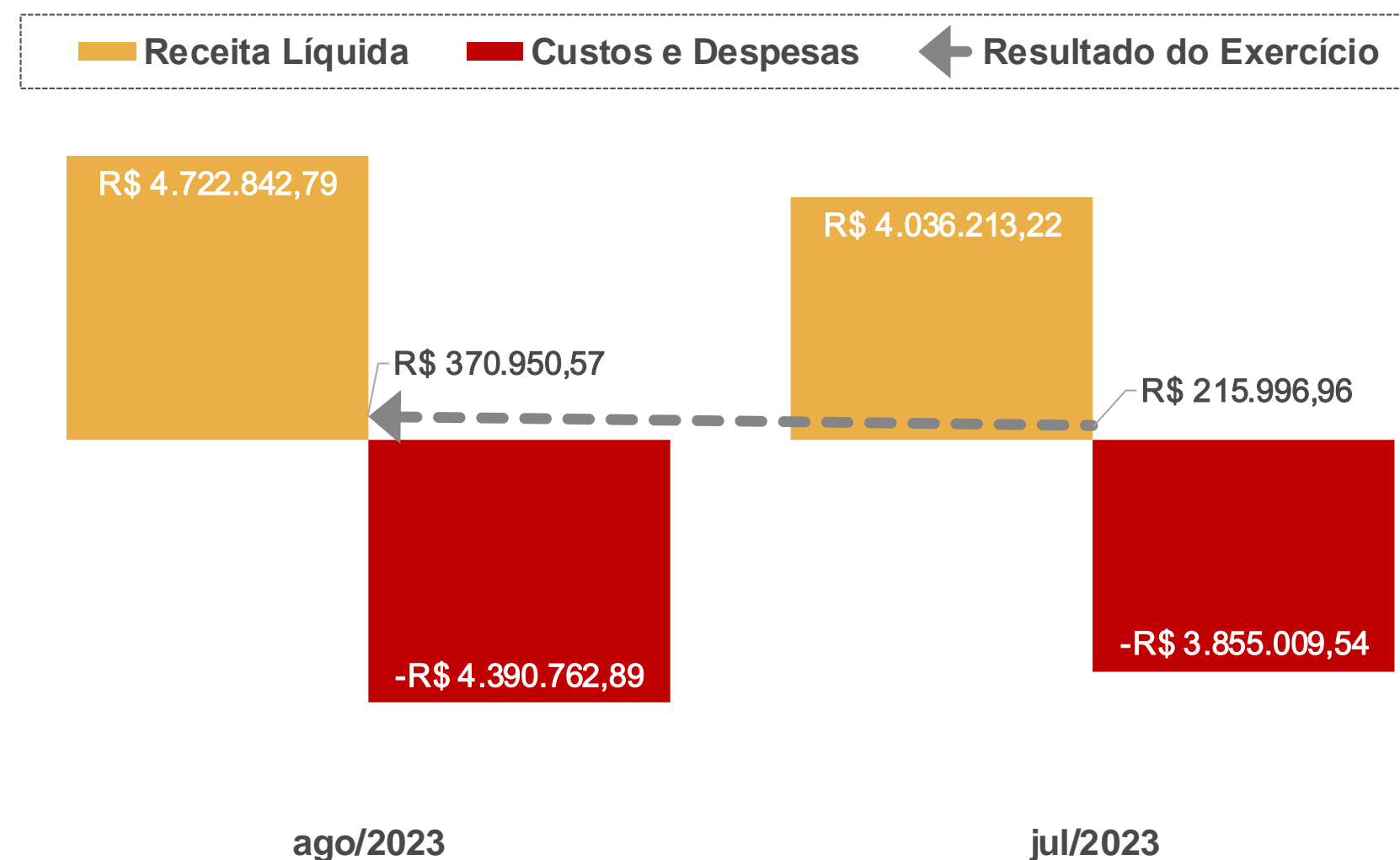
AV% - Análise vertical – apresenta a representatividade de cada rubrica perante o ativo e o passivo total;
AH% - Análise horizontal - apresenta a variação mensal entre julho e agosto/2023.

05. Informações Operacionais

DRE – Lojas Radan EIRELI



	jul/2023	AV	AH	jun/2023
Receita Bruta de Vendas	6.799.037	144%	17%	5.789.650
(-) Deduções da receita	(2.076.194)	-44%	18%	(1.753.437)
(=) Receita Líquida	4.722.843	100%	17%	4.036.213
(-) Custos Mercadoria Vendidas	(2.256.252)	-48%	22%	(1.856.405)
(=) Lucro Bruto	2.466.591	52%	13%	2.179.809
(-) Despesas Operacionais	(1.856.509)	-39%	7%	(1.735.666)
(-) Despesas Tributárias	(84.081)	-2%	-7%	(90.459)
(+) Outras receitas operacionais	38.871	1%	12%	34.793
(=) Resultado Operacional	564.872	12%	45%	388.477
(+/-) Resultado Financeiro	(193.921)	-4%	12%	(172.480)
(=) Resultado do Exercício	370.951	8%	72%	215.997



No período compreendido entre julho e agosto/2023, observa-se que o **faturamento** auferido neste último mês sofreu um aumento de 17%, quando comparado ao período imediatamente anterior. Nota-se que a empresa permanece auferindo **lucros contábeis mensalmente**, desde o mês de abril/2023, o que demonstra uma situação distinta ao ocorrido no primeiro trimestre de 2023.

Os valores dispendidos com os **custos das mercadorias vendidas (CMV)** apresentaram acréscimos proporcionais ao aumento de receita de venda. O **resultado financeiro** do mês de agosto/2023 também apresentou acréscimo no período.

Por fim, ainda que a Recuperanda tenha registrado lucro contábil no período compreendido entre abril e agosto/2023, até o presente momento, o exercício social de 2023 já registrou um prejuízo de, aproximadamente, **R\$ 11,7 milhões**, oriundo, essencialmente, pelas despesas tributárias do mês de março/2023.

05. Informações Operacionais

Balanço Patrimonial | Ativo e Passivo – Rali Administração e Participações LTDA.



(em milhares de R\$)	ago/2023	AV	AH	jul/2023
Ativo Circulante	2.372	9%	8%	2.198
Disponibilidades	0	0%	53%	0
Contas a Receber	768	3%	0%	768
Adiantamentos	86	0%	0%	86
Impostos a Recuperar	3	0%	0%	3
Outras Rubricas	1.514	6%	13%	1.341
Ativo Não Circulante	24.706	91%	0%	24.735
Realizável a Longo Prazo	3.429	13%	-1%	3.481
Investimentos	1	0%	0%	1
Imobilizado	21.276	79%	0%	21.254
Total do Ativo	27.078	100%	1%	26.933
Passivo Circulante	2.117	8%	-3%	2.172
Duplicatas a Pagar	2	0%	0%	2
Obrigações Tributárias	167	1%	-18%	203
Obrigações Trabalhistas	1	0%	0%	1
Empréstimos e Financiamentos	453	2%	-4%	471
Outras obrigações	1.494	6%	0%	1.494
Passivo Não Circulante	412	2%	0%	412
Parcelamentos Tributários	220	1%	0%	220
Recuperação Judicial	192	1%	0%	192
Patrimônio Líquido	22.847	90%	0%	22.847
Passivo e Patrimônio Líquido	25.376	100%	0%	25.430

Com base nos saldos dos balancetes disponibilizados e considerando o quadro ao lado, observa-se que a rubrica de **Disponibilidades** tem apresentado mensalmente saldos insuficientes para a manutenção do fluxo de caixa, além de consecutivas reduções. Em agosto/2023, tal conta perfez o montante de apenas R\$ 434,47.

A conta **Outras Rubricas** apresentou aumento de 13% em seu saldo, em decorrência do montante vinculado à antecipação de distribuição de lucros. Atualmente, tal conta é composta também por valores vinculados a despesas pagas antecipadamente.

Destaca-se que as **demais rubricas** do Ativo da Recuperanda não apresentaram oscilações relevantes no período analisado.

Em relação aos saldos do **Passivo**, observa-se que, no período analisado, a única variação relevante correspondeu ao saldo de Obrigações Tributárias: queda de 18%. Tal variação permanece vinculada a IRPJ/CSLL.

Nota-se, ainda, que as quantias relativas a **Empréstimos e Financiamentos** apresentaram reduções no período. O valor em tal conta corresponde à dívida extraconcursal da Devedora, conforme apresentado na página 12 deste relatório.

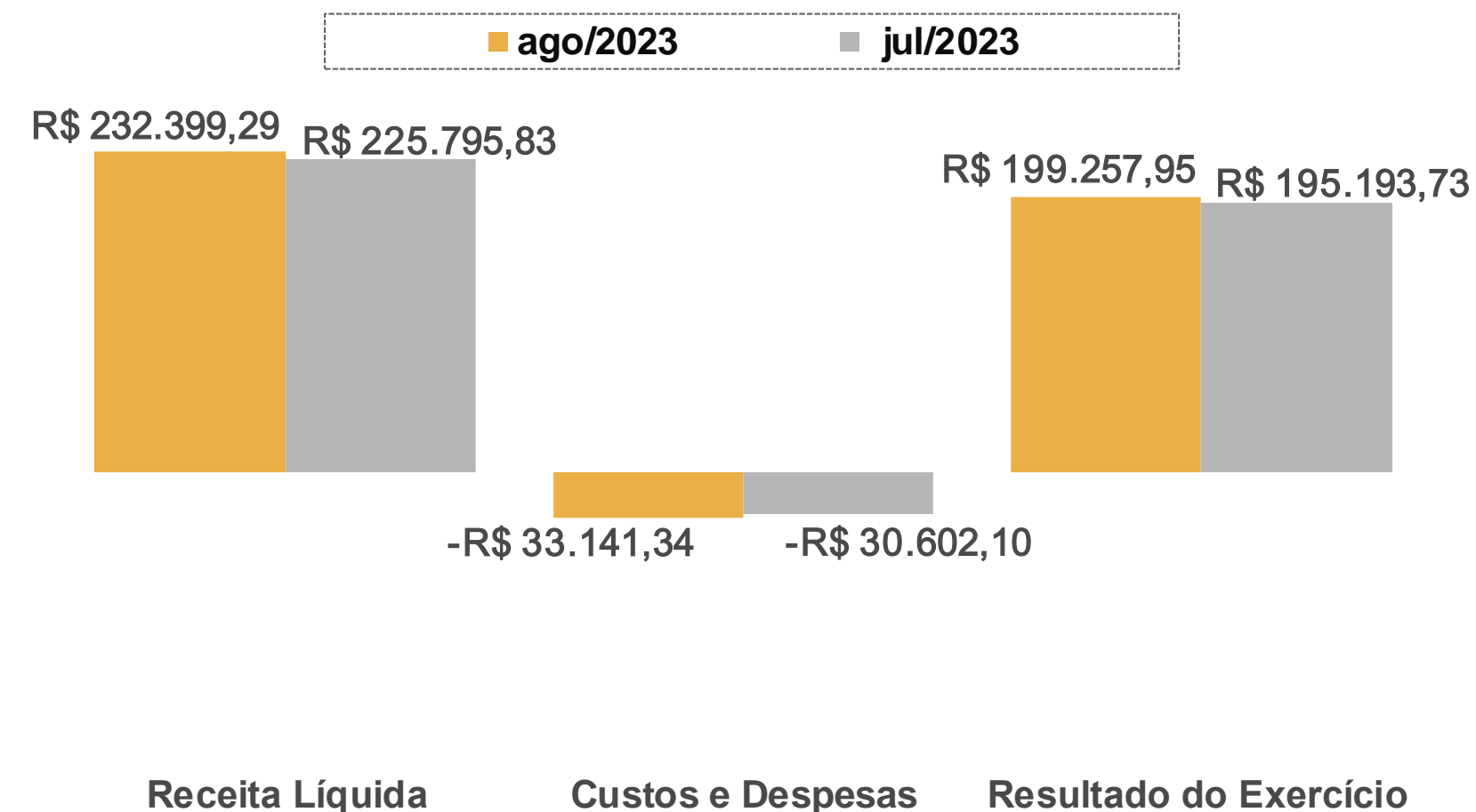
Em nível **não circulante (longo prazo)** não houve nenhum tipo de oscilação no período analisado.

AV% - Análise vertical – apresenta a representatividade de cada rubrica perante o ativo e o passivo total;
AH% - Análise horizontal - apresenta a variação mensal entre julho e agosto/2023.

05. Informações Operacionais

DRE – Rali Administração e Participações LTDA.

	ago/2023	AV	AH	jul/2023
Receita Bruta de Vendas	241.203	104%	3%	234.350
(-) Deduções da receita	(8.804)	-4%	3%	(8.554)
(=) Receita Líquida	232.399	100%	3%	225.796
(-) Custos Mercadoria Vendidas	-	0%	0%	-
(=) Lucro Bruto	232.399	100%	3%	225.796
(-) Despesas Operacionais	(28.984)	-12%	12%	(25.951)
(=) Resultado Operacional	203.415	88%	2%	199.845
(+/-) Resultado Financeiro	(4.157)	-2%	-11%	(4.651)
(-) Provisões IR e CSLL	-	0%	0%	-
(=) Resultado do Exercício	199.258	86%	2%	195.194



Ressalta-se que, de acordo com o que se depreende da documentação contábil apresentada, a receita operacional da empresa é proveniente, exclusivamente, do **recebimento de locatícios**, os quais apresentaram **aumento de 3%** entre julho e agosto/2023.

Tanto em julho quanto em agosto/2023, somente parte dos contratos ativos foram adimplidos. Porém, conforme relatado pelo sócio da empresa, Sr. Raul Viegas da Rocha Filho, os pagamentos de locatícios às Lojas Rali são realizados **de acordo com a necessidade de caixa**, havendo, periodicamente, saldos remanescentes. Tal situação foi acordada entre as partes.

As despesas operacionais da Devedora correspondem, essencialmente, a valores com despesas administrativas em geral e taxas de administração dos alugueis. Transcorridos oito meses do exercício social de 2023, nota-se que, até o presente momento, há um **lucro contábil de R\$ 1,7 milhão**.

05. Informações Operacionais

Indicadores Financeiros

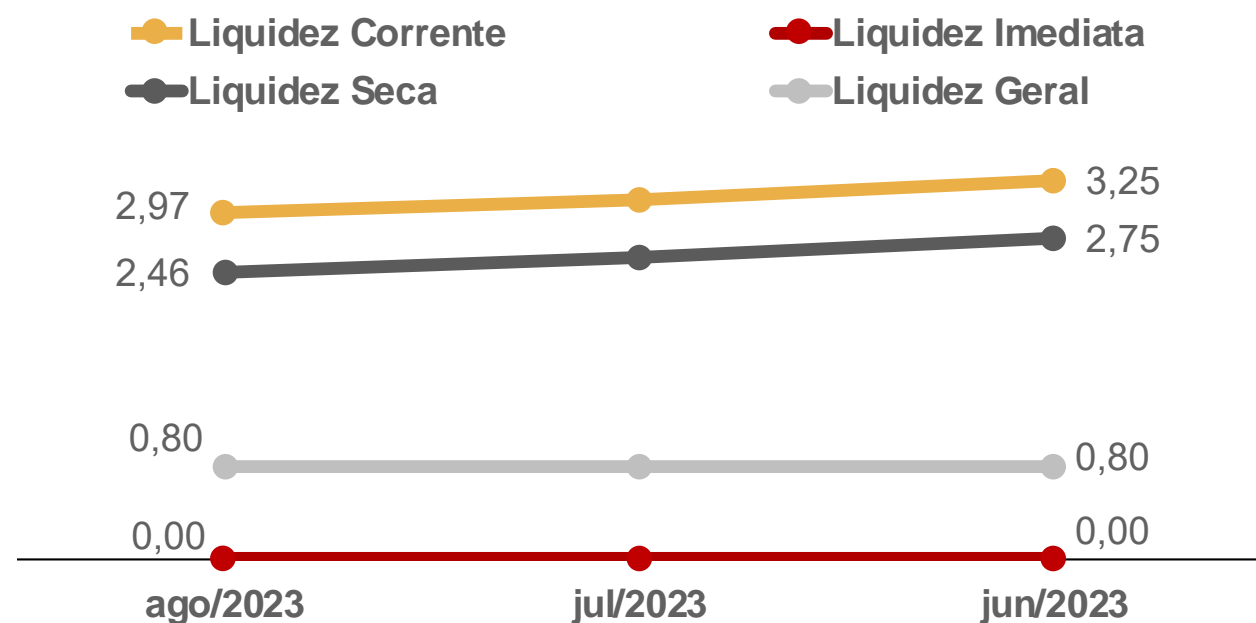
Os indicadores financeiros são métricas que coletam e geram informações sobre um determinado aspecto das demonstrações financeiras, sobretudo acerca da saúde financeira da organização e o quão rentável ela pode ser. Abaixo, apresenta-se alguns indicadores recomendados pela literatura de Finanças Corporativas:

Índices de Liquidez	Liquidez Corrente: mede a relação entre o ativo circulante e o passivo circulante. Se a liquidez corrente for superior a 1,0, o capital de giro é positivo.	$\frac{\text{Ativo Circulante}}{\text{Passivo Circulante}}$
	Liquidez Seca: mede a capacidade que ativos circulantes de maior liquidez têm para cobrir o passivo circulante.	$\frac{\text{Ativo Circulante} - \text{Estoques}}{\text{Passivo Circulante}}$
	Liquidez Geral: mede a capacidade de pagamento a Longo Prazo, ou seja, quanto há de ativo circulante e realizável a longo prazo para cada R\$ 1,00 de dívidas de curto e longo prazo.	$\frac{\text{Ativo Circulante} + \text{Ativo Realizável a Longo Prazo}}{\text{Passivo Circulante} + \text{Passível Exigível a Longo Prazo}}$
Índices de Endividamento	Participação do Capital de Terceiros: representa a relação entre capitais de terceiros e recursos totais.	$\frac{\text{Passivo Circulante} + \text{Passivo Não Circulante}}{\text{Passivo Total}}$
	Endividamento de curto prazo: evidencia a concentração de obrigações vencíveis em até um exercício, em relação ao total de obrigações.	$\frac{\text{Passivo Circulante}}{\text{Passivo Circulante} + \text{Passivo Não Circulante}}$
Índices de Lucratividade	Margem Bruta: representa o quanto a empresa obtém de lucro para cada R\$1,00 vendido, descontando somente o custo da mercadoria/serviço vendido. Quanto maior, melhor.	$\frac{\text{Lucro Bruto}}{\text{Receita Líquida}}$
	EBITDA: representa o resultado de lucros antes de juros, impostos, depreciação e amortização. Quanto maior o resultado, melhor está a empresa.	$\frac{\text{Lucro Operacional} + \text{Juros} + \text{Impostos} + \text{Depreciação} + \text{Amortização}}{\text{Receita Líquida}}$
	Margem Líquida: representa o quanto a empresa obtém de lucro para cada R\$1,00 vendido. Quanto maior, melhor.	$\frac{\text{Lucro Líquido}}{\text{Receita Líquida}}$

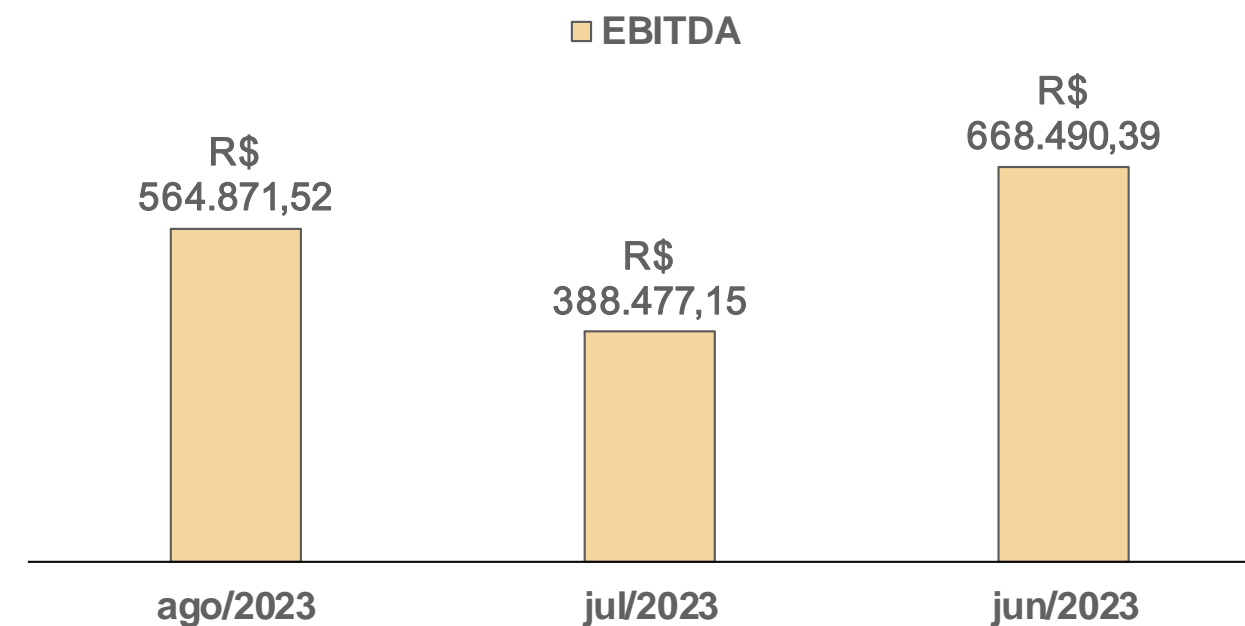
05. Informações Operacionais

Indicadores Financeiros - Lojas Radan EIRELI

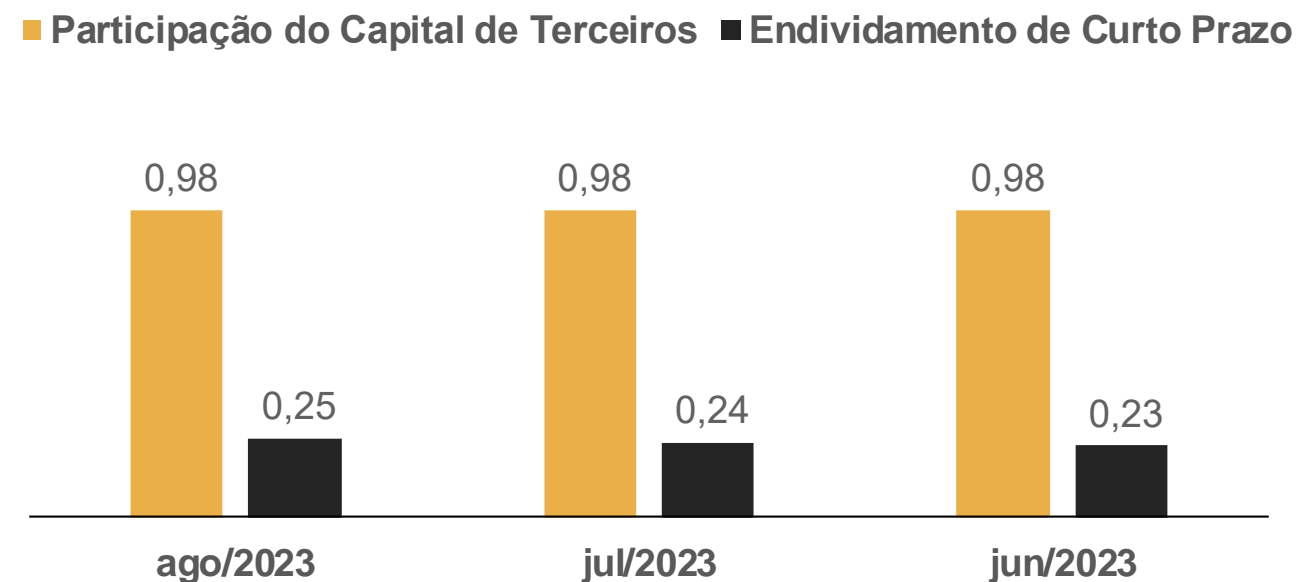
Índices de Liquidez



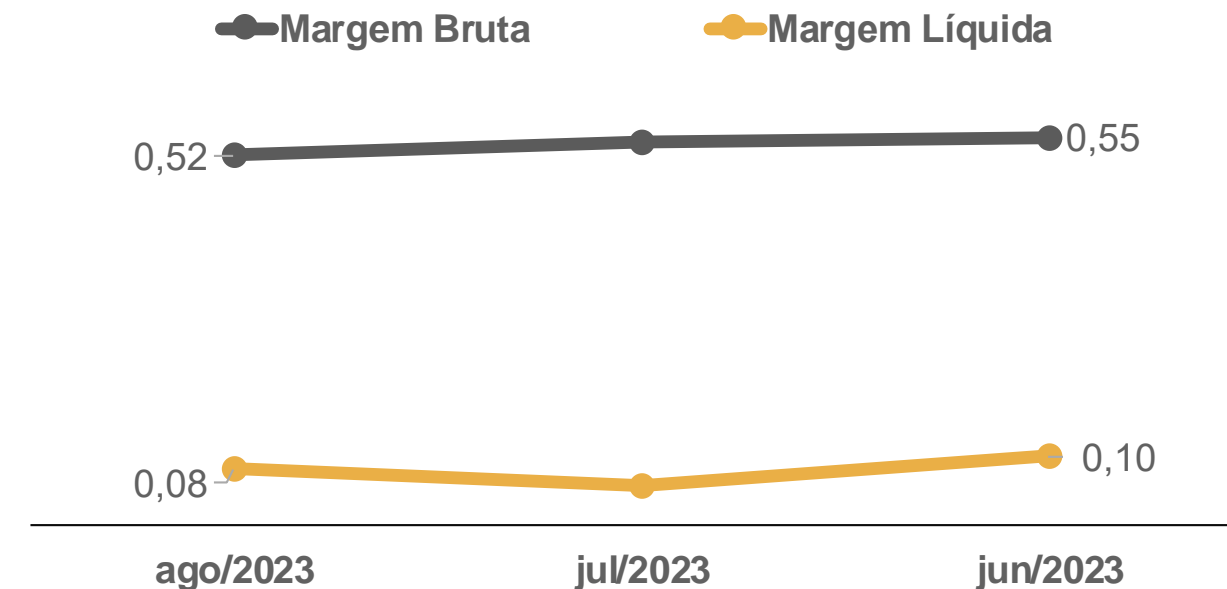
EBITDA



Índices de Endividamento



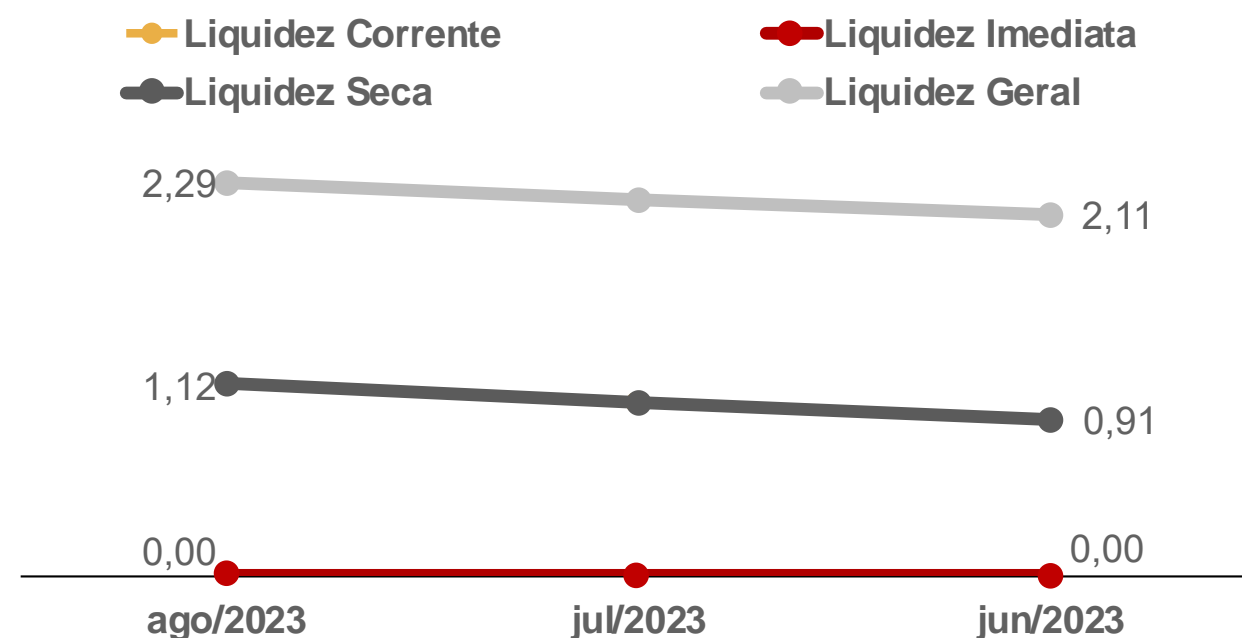
Margem Bruta x Margem Líquida



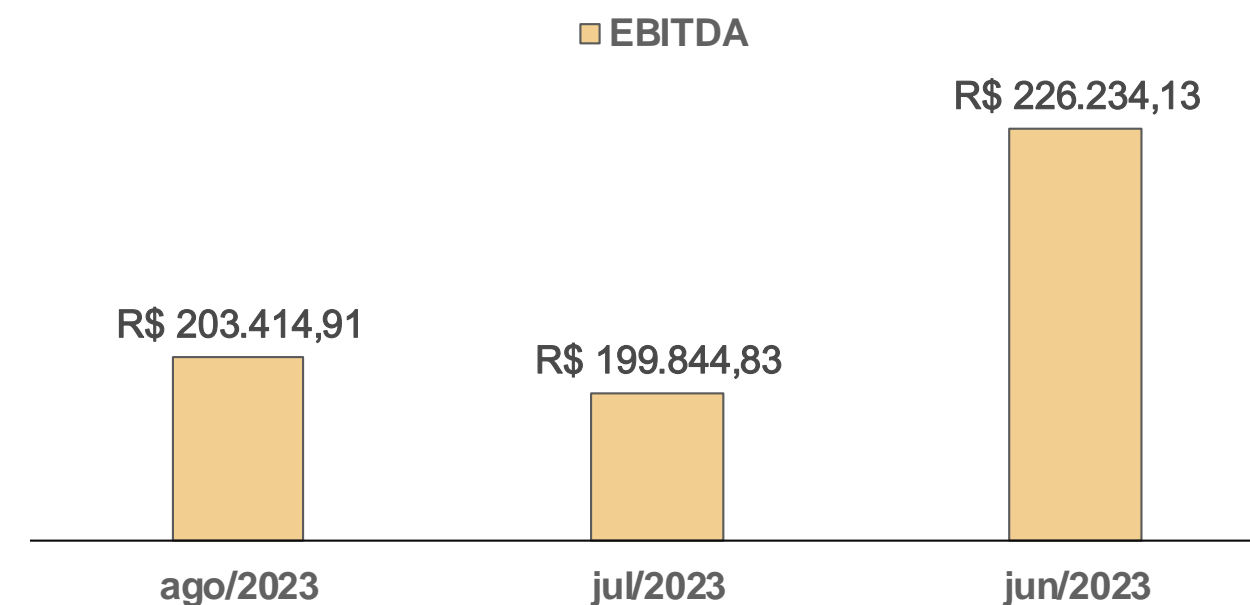
05. Informações Operacionais

Indicadores Financeiros - Rali Administração e Participações LTDA.

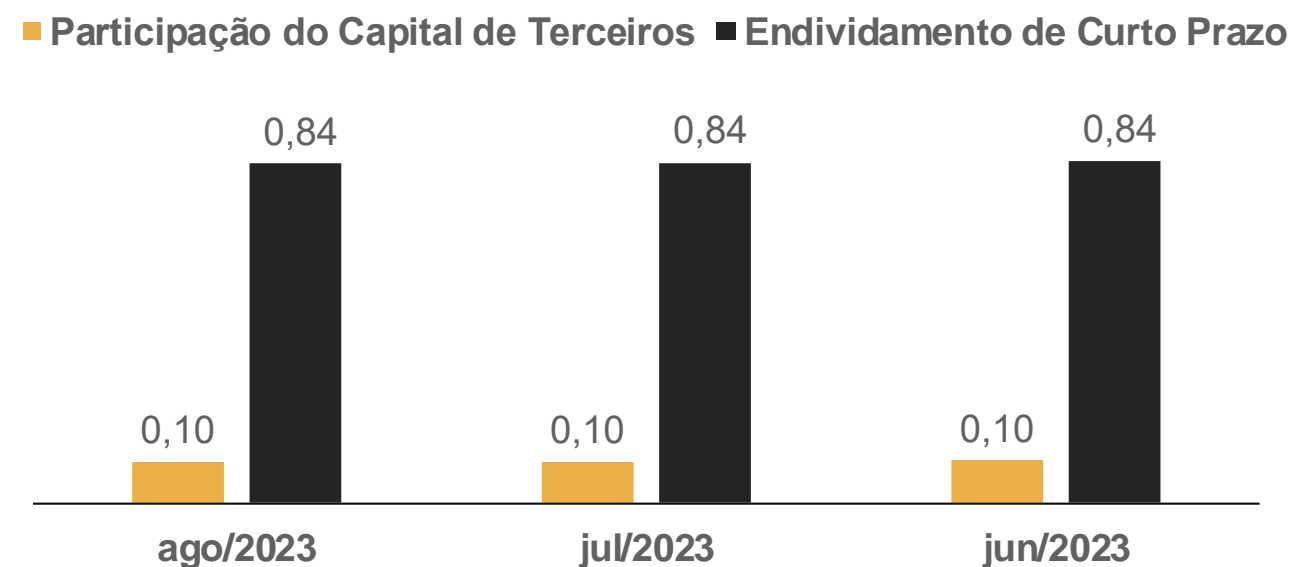
Índices de Liquidez



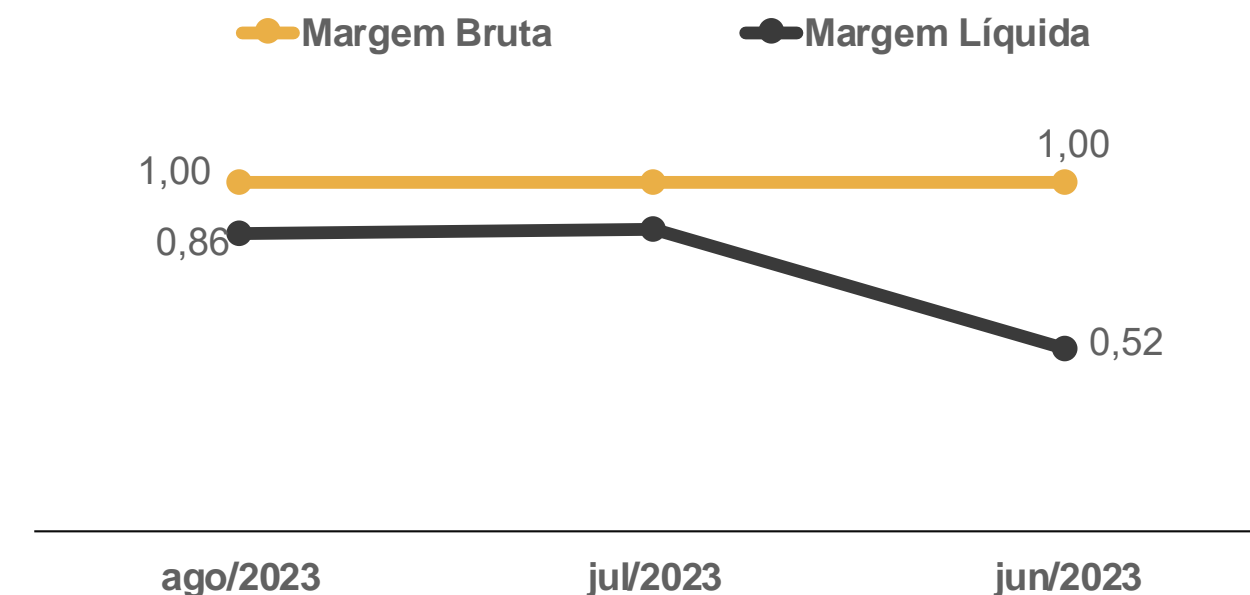
EBITDA



Índices de Endividamento



Margem Bruta x Margem Líquida



06. Plano de Recuperação Judicial

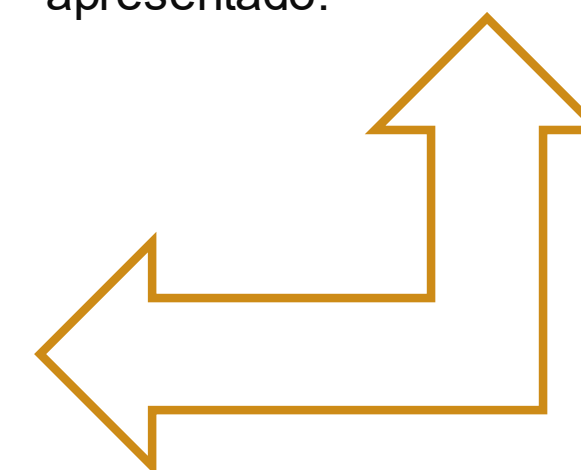
Condições de Pagamento

Apresenta-se, abaixo, um quadro resumo correspondente às condições de pagamento previstas no plano de recuperação apresentado pela Recuperanda e rejeitado (pela Classe II – Garantia Real) na Assembleia-Geral de Credores realizada no dia 12/08/2021. Ressalta-se que o plano de recuperação foi aprovado por meio da **aplicação do instituto do *cram down***.

CLASSE	SUBCLASSES	MESES DE CARÊNCIA	FORMA DE PAGAMENTO	DESÁGIO	ATUALIZAÇÃO DO CRÉDITO
Trabalhistas	Créditos limitados até R\$5.000,00	Não há	Os créditos serão pagos em até 3 meses após a homologação do plano de recuperação.	Não há	TR mensal
	Créditos superiores a R\$ 5.000,00 e limitados até 50 salários mínimos	Não há	12 meses a partir da data de homologação do PRJ. O saldo remanescente será pago nas condições dos créditos quirografários	40%	TR mensal
Garantia Real	Não há	24 meses, a partir da data de homologação do PRJ	Os créditos serão pagos em até 144 parcelas mensais e sucessivas.	60%	TR mensal
Quirografários	Créditos até R\$20.000,00	12 meses, a partir da data de homologação do PRJ	Os créditos serão pagos em até 24 parcelas a partir do vencimento do prazo de carência.	40%	TR mensal
	Créditos superiores a R\$ 20.000,00	24 meses, a partir da data de homologação do PRJ	Os credores poderão escolher dentre as seguintes opções: pagamentos em até 144, 75 ou 36 parcelas. Todos a partir do vencimento do prazo de carência.	30%, 60% ou 70%	TR mensal
ME/ EPP	Créditos até R\$5.000,00	12 meses, a partir da data de homologação do PRJ	Os créditos serão pagos em até 24 parcelas a partir do vencimento do prazo de carência.	30%	TR mensal
	Créditos superiores a R\$ 5.000,00	24 meses, a partir da data de homologação do PRJ	Os créditos serão pagos em até 144 meses a partir do vencimento do prazo de carência.	40%	TR mensal
	Créditos superiores a R\$ 20.000,00	24 meses, a partir da data de homologação do PRJ	Os credores poderão escolher dentre as seguintes opções: pagamentos em até 75 ou 36 parcelas. Todos a partir do vencimento do prazo de carência.	60% ou 70%	TR mensal

Cumprido ressaltar que, conforme decisão judicial, as condições de pagamento para os **credores trabalhistas devem seguir o 1º Plano de Recuperação Judicial** apresentado pelas Devedoras nos autos do procedimento recuperatório.








As demais classes seguem as condições previstas no **2º Modificativo do Plano de Recuperação Judicial** apresentado.



06. Plano de Recuperação Judicial

Fiscalização do Cumprimento do Plano

A decisão de homologação do plano e a concessão da Recuperação Judicial ocorreu em 08/12/2021. Oportuno destacar que o trânsito em julgado da decisão de concessão ainda não ocorreu. Sendo assim, seguem abaixo as datas previstas para início e término dos pagamentos:

CLASSE	SUBCLASSE	INÍCIO DOS PAGAMENTOS	TÉRMINO DOS PAGAMENTOS	STATUS	CUMPRIMENTO DO PLANO
Trabalhista	Créditos limitados até R\$5.000,00	29/09/2021	29/12/2021	Os pagamentos ainda não foram finalizados. No entanto, não há descumprimento do PRJ.	
	Créditos superiores a R\$ 5.000,00 e limitados até 50 salários mínimos	29/09/2021	29/09/2022		
Garantia Real	Não há	29/09/2023	26/09/2035	Os pagamentos ainda não foram iniciados	
Quirografária	Créditos até R\$20.000,00	29/09/2022	28/09/2024	Os pagamentos já foram iniciados	
	Créditos superiores a R\$ 20.000,00	29/09/2023	Três opções distintas	Os pagamentos já foram iniciados	
ME/EPP	Créditos até R\$5.000,00	29/09/2022	28/09/2024	Os pagamentos ainda não foram iniciados	
	Créditos superiores a R\$ 5.000,00	29/09/2023	26/09/2035	Os pagamentos ainda não foram iniciados	
	Créditos superiores a R\$ 20.000,00	29/09/2023	Duas opções distintas	Os pagamentos ainda não foram iniciados	

No que tange ao pagamento dos créditos trabalhistas, os representantes legais das Devedoras disponibilizaram uma planilha com o controle dos adimplementos, além dos comprovantes dos pagamentos realizados até o momento atual.

A Administração Judicial procedeu com a conferência das informações a fim de realizar a devida fiscalização do cumprimento do Plano de Recuperação Judicial. Para fins de consideração do valor do salário mínimo, conforme informações dispostas pelos representantes das empresas, o valor considerado foi de R\$ 1.100,00.

Com base nos documentos enviados e após finalização da conciliação dos valores pagos, a Administração Judicial constatou o adimplemento do montante de R\$ 1.195.221,21.

Por outro lado, cumpre ressaltar que, atualmente, há 10 (dez) credores com saldos em aberto. Cabe destacar, todavia, que 3 (três) destes credores são funcionários ativos das Devedoras e estão afastados de suas funções laborais, o que impede o adimplemento do crédito.

Na página seguinte, apresenta-se um quadro resumo a respeito dos outros 7 (sete) créditos em aberto.

06. Plano de Recuperação Judicial

Fiscalização do Cumprimento do Plano

Credores em aberto	Valores com base no Edital do Art. 7º, § 1º	Valores da Certidão de Crédito Trabalhista	Pagamentos realizados	SalDOS remanescentes	A Certidão para Habilitação de Crédito já foi emitida?	Data de emissão da certidão	Data de envio da certidão à Administração Judicial	Término do prazo para adimplemento do crédito
ANDRIELLE DA SILVA DOS SANTOS	R\$ 35.000,00	R\$ 6.155,05	R\$ 3.229,99	R\$ 2.925,06	Sim	23/08/2023	31/08/2023	30/08/2024
DEISE REGINA C. BITTENCOURT	R\$ 40.000,00	-	R\$ 3.812,89	-	Não	-	-	-
DIOGO BERNARDES	R\$ 9.395,74	R\$ 12.762,53	R\$ 0,00	R\$ 12.762,53	Sim	18/10/2023	31/08/2023	30/08/2024
GABRIELA DE LIMA NUNES	R\$ 40.000,00	R\$ 22.955,76	R\$ 4.608,28	R\$ 18.347,48	Sim	24/09/2021	24/08/2023	23/08/2024
PAMELA TESCH DA SILVEIRA	R\$ 40.000,00	R\$ 16.303,84	R\$ 2.273,28	R\$ 14.030,56	Sim	23/08/2023	31/08/2023	30/08/2024
SHEILA SANTOS FERREIRA	R\$ 50.000,00	R\$ 16.264,55	R\$ 1.400,57	R\$ 14.863,98	Sim	07/06/2023	31/08/2023	30/08/2024
VERA MARIA R.FERREIRA	R\$ 37.000,00	R\$ 147,53	R\$ 0,00	R\$ 147,53	Sim	31/05/2023	31/08/2023	30/08/2024



Com base nas informações apresentadas na tabela acima e considerando as datas de disponibilização das Certidões de Crédito à Administração Judicial, esta Equipe Técnica concluiu que há 6 (seis) credores que deverão ter seus pagamentos adimplidos até o mês de agosto de 2024.

Por fim, destaca-se que as informações já foram repassadas aos representantes das Recuperandas.

07. Considerações Finais

Diante do exposto, a Administração Judicial vem, com o devido acato, perante Vossa Excelência, requerer:

- a) o recebimento do relatório de atividades das recuperandas, referente ao mês de **agosto de 2023**, a fim de fornecer a todas as partes interessadas os principais tópicos do processo de recuperação em questão até o momento;
- b) após a devida análise pelos órgãos competentes, o julgamento do presente relatório.

Sendo o que se cumpria reportar, a Administração Judicial permanece à disposição desse douto Juízo, bem como da coletividade dos credores e das recuperandas para os esclarecimentos que se fizerem necessários.

Nesses Termos,
É o Relatório.

Novo Hamburgo/RS, 30 de outubro de 2023.

VON SALTIEL
ADMINISTRADORA JUDICIAL

AUGUSTO VON SALTIEL
OAB/RS 87.924

GERMANO VON SALTIEL
OAB/RS 68.999

JULIANA RESCHKE
CRC/RS 104.037/O

08. Anexos

Inspeção *in loco* realizada às lojas das Recuperandas



01. Sede




02. Área interna da sede



03. Área de controle



04. Operação



05. Operação



06. Operação



VON SALTIEL
ADMINISTRAÇÃO JUDICIAL

Telefones

(51) 3414-6760 / (48) 3197-2969

Whats Business

(51) 99171-7069

Endereço de e-mail

atendimento@vonsaltiel.com.br

Website

www.vonsaltiel.com.br