

RELATÓRIO MENSAL DE ATIVIDADES

MAIO DE 2022

AGROPARR ALIMENTOS LTDA. e INDUSTRIAL COMÉRCIO E
BENEFICIAMENTO DE ARROZ LTDA.

INCIDENTE PROCESSUAL N.º 5000456-79.2020.8.21.0137

RECUPERAÇÃO JUDICIAL N.º 5000161-42.2020.8.21.0137

1ª VARA JUDICIAL DA COMARCA DE TAPES/RS

JUÍZA: DRA. SUELLEN RABELO DUTRA



VON SALTIEL
ADMINISTRAÇÃO JUDICIAL

VON SALTIEL
ADMINISTRAÇÃO JUDICIAL

GERMANO VON SALTIEL
PROFISSIONAL RESPONSÁVEL

atendimento@vonsaltiel.com.br
www.vonsaltiel.com.br

SUMÁRIO

Glossário	03
01 Considerações Iniciais	05
02.a Estrutura do Passivo - Art. 52, §1º, LREF	11
02.b Estrutura do Passivo - Art. 7, §2º, LREF	15
03 Cronograma e Acompanhamento Processual	19
04 Resumo das Atividades Realizadas pela Administração Judicial	22
05 Informações Operacionais Econômico-Financeiras	24
06 Plano de Recuperação Judicial	42
07 Assembleia-Geral de Credores	46
08 Considerações Finais	48
09 Anexos	50



GLOSSÁRIO

- AGC - Assembleia Geral de Credores
- AJ - Administradora Judicial
- AH - Análise Horizontal
- AV - Análise Vertical
- BP - Balanço Patrimonial
- DRE - Demonstração do Resultado do Exercício
- EBITDA - É a sigla em inglês para Earnings before interest, taxes, depreciation and amortization. Em português, “Lucros antes de juros, impostos, depreciação e amortização”
- LREF - Lei n.º 11.101 de 9 de fevereiro de 2005, que regula a recuperação judicial, a extrajudicial e a falência do empresário e da sociedade empresária
- PL - Patrimônio Líquido
- PRJ - Plano de Recuperação Judicial
- RECUPERANDAS - AGROPARR ALIMENTOS LTDA. (“Agroparr”) e INDUSTRIAL COMÉRCIO E BENEFICIAMENTO DE ARROZ LTDA (“Industrial”)
- RJ - Recuperação Judicial
- RMA - Relatório Mensal de Atividades



01 | CONSIDERAÇÕES INICIAIS

Função do Administrador Judicial

O Administrador Judicial é o agente auxiliar da justiça e de confiança do Juiz que, ao assumir as suas funções, compromete-se a bem e fielmente desempenhar o encargo, com as responsabilidades a ele inerentes. O principal dever da Administração Judicial na recuperação judicial consiste em fiscalizar as atividades do devedor, porquanto este permanece na gestão empresarial.

O resultado dessa fiscalização é materializado por meio da apresentação de relatórios mensais (RMA), cujo dever é estabelecido à Administração Judicial no art. 22, II, 'c', da Lei n.º 11.101/05 (LREF), recentemente incluída pela Lei n.º 14.112/20, segundo o qual:

Art. 22. Ao administrador judicial compete, sob a fiscalização do juiz e do Comitê, além de outros deveres que esta Lei lhe impõe:

II – na recuperação judicial:

c) apresentar ao juiz, para juntada aos autos, relatório mensal das atividades do devedor, fiscalizando a veracidade e a conformidade das informações prestadas pelo devedor; (Redação dada pela Lei nº 14.112, de 2020)

As informações apresentadas nos relatórios serão sempre baseadas em dados contábeis, financeiros e operacionais apresentados pelas recuperandas, sob as penas do art. 171 da LREF. Tais informações, todavia, não serão objeto de exame independente ou de procedimento de auditoria, de forma que não se poderá garantir ou afirmar a sua correção, precisão e completude.

Função do Administrador Judicial

Isso porque, com bem referem Daniel Carnio e Alexandre Correa, “a intenção do legislador nessa norma é a de que a administração verifique a plausibilidade e a veracidade da documentação apresentada pelo devedor, servindo como efetivo ente fiscalizatório”. Mais adiante, acrescentam que “a inclusão da alínea ‘c’, inciso II, do referido artigo não ocorreu para responsabilizar o auxiliar do juízo por informações inverídicas prestadas pela recuperanda”, mas sim para obrigá-lo “a fiscalizar essas informações e conferir, dentro das suas possibilidades de trabalho, se os dados possuem lastro na realidade da empresa” (COSTA, Daniel Carnio. Comentários à lei de recuperação de empresas e falência: Lei 11.101, de 09 de fevereiro de 2005/ Daniel Carnio Costa, Alexandre Correa Nasser de Melo – Curitiba: Juruá, 2021, pp. 107-109).

O presente relatório, portanto, não objetiva atestar a veracidade e a conformidade das informações contábeis e financeiras prestadas pelas devedoras. Objetiva, por outro lado, conferi-las, a fim de aferir se guardam embasamento com a realidade coletada pela Administração Judicial nas vistorias – físicas ou virtuais – realizadas nas instalações das devedoras.

Nesse sentido, o presente relatório tem como objetivo reunir de forma sintética as informações operacionais, financeiras, econômicas e processuais da recuperação judicial das empresas **AGROPARR ALIMENTOS LTDA. e INDUSTRIAL COMÉRCIO E BENEFICIAMENTO DE ARROZ LTDA.**, ofertando ao Juiz, Ministério Público, credores e demais interessados um relato transparente dos principais fatos ocorridos no período analisado.

O período objeto de análise processual e operacional corresponde ao mês de **maio de 2022**.

Descrição das Recuperandas

A Agroparr e a Industrial, empresas do setor agroindustrial, estão localizadas em Sentinela do Sul/RS. Produzindo arroz há mais de 70 anos, “as empresas buscam, na parceria com a lavoura, as melhores sementes para a produção de um arroz que atenda aos mais diferentes paladares”.

Com equipamentos modernos, produzem diferentes tipos de arroz (parboilizado, branco, integral, vermelho e japonês) e feijão preto, comercializando-os por intermédio da marca “Rozcato”; também possuem linhas de produção para alimentação animal.

Por intermédio de representações comerciais em todo o país, atendem clientes de varejo e atacado; no Rio Grande do Sul contam com logística própria para distribuição de seus produtos.

Alguns produtos presentes no *portfólio* das empresas:



Descrição das recuperandas

Quanto à composição societária das empresas recuperandas, a Agroparr e a Industrial são administradas pelo mesmo sócio, o responsável legal João Marcos Vencato; operam, respectivamente, sob os números de CNPJ 93.607.398/0001-00 e 16.576.114/0001-14.

Na petição inicial, a Agroparr apontou um passivo concursal de **R\$ 13.937.590,43 (treze milhões, novecentos e trinta e sete mil, quinhentos e noventa reais e quarenta e três centavos)**, dividido entre credores das Classes I, III e IV, nos termos do art. 41, LREF.

Já a Industrial apontou um passivo concursal de **R\$ 13.953.636,97 (treze milhões, novecentos e cinquenta e três mil, seiscentos e trinta e seis reais e noventa e sete centavos)**, dividido entre credores das Classes I, III e IV, previstas no art. 41, LREF.

O passivo concursal global apontado na inicial, portanto, é de **R\$ 27.891.227,40 (vinte e sete milhões, oitocentos e noventa e um mil, duzentos e vinte e sete reais e quarenta centavos)**.

Após a análise das divergências e habilitações administrativas, o passivo concursal sofreu um significativo aumento, passando para um total de **R\$ 63.046.570,00 (sessenta e três milhões, quarenta e seis mil, quinhentos e setenta reais)**.

Causas da Crise Apontadas

As recuperandas apontaram como causa principal da crise o processo de deterioração econômica do setor arroseiro em geral, iniciada ainda no começo da década passada.

Os custos de produção sofreram acréscimos importantes, ao mesmo tempo em que provocou a redução das margens de lucro, que já eram enxutas. Não foi possível, então, o repasse integral desse aumento de custos para o preço de venda, razão pela qual as condições de liquidez dos negócios começaram a piorar.

Conseqüentemente, as empresas iniciaram um processo de desajuste econômico-financeiro, em que a falta de recursos provenientes das vendas – que já se encontravam em declínio – eram supridos com recursos de terceiros, muitas vezes, demasiado onerosos.

As empresas se viram obrigadas, a partir disso, a inadimplir com maior frequência o pagamento de tributos, sendo excluídas do programa de benefício fiscal “Termo do Acordo do Arroz – TODA”, comprometendo, ainda mais, a estratégia de competição tanto de Agroparr quanto de Industrial. O recrudescimento da inadimplência de clientes também foi elencada como causa importante para o processo de crise.

Complementarmente, é de ciência dos operadores da agroindústria que o setor arroseiro sofre oscilações muito bruscas em termos de volume e preço, além de demandar elevados investimentos de forma a manter a produtividade e a qualidade do grão, elevando a pressão sobre as estruturas das empresas que exploram a atividade.

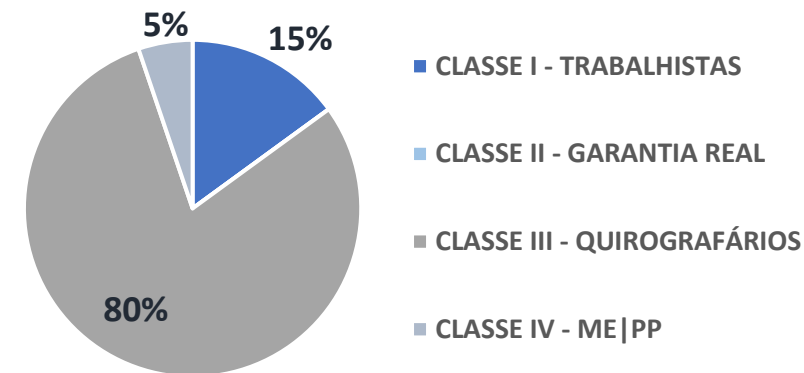


*02.a | ESTRUTURA DO PASSIVO -
ART. 52, §1º, LREF*

02.a | Estrutura do Passivo - ART. 52, §1º, LREF

Credores sujeitos à recuperação judicial - relação apresentada pela AGROPARR

CLASSES	Nº DE CREDITORES		VALOR (R\$)	
CLASSE I - TRABALHISTAS	106	43,6%	R\$2.087.429	15,0%
CLASSE II - GARANTIA REAL	0	0,0%	R\$0	0,0%
CLASSE III - QUIROGRAFÁRIOS	64	26,3%	R\$11.124.585	79,8%
CLASSE IV - ME PP	73	30,0%	R\$725.576	5,2%
TOTAL	243	100,0%	R\$13.937.590	100,0%

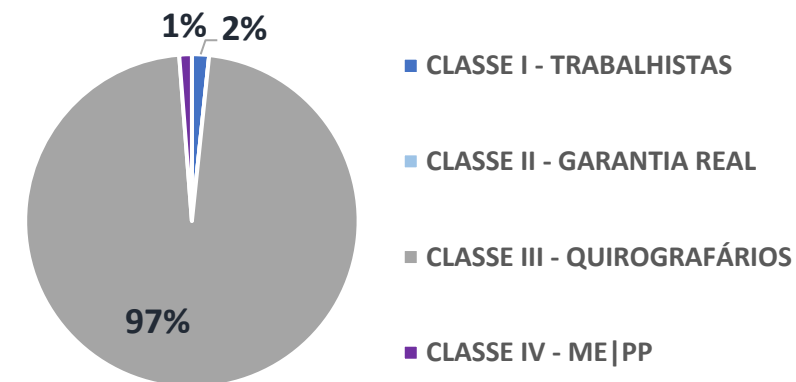


CLASSES	PRINCIPAIS CREDITORES	VALOR	% SOBRE O PASSIVO SUJEITO A RJ
CLASSE III - QUIROGRAFÁRIOS	JOÃO MARCOS VENCATO	R\$2.331.437	16,73%
CLASSE III - QUIROGRAFÁRIOS	CAIXA ESTADUAL S.A. - AGÊNCIA DE FOMENTO	R\$1.503.625	10,79%
CLASSE III - QUIROGRAFÁRIOS	BANRISUL S.A.	R\$1.335.311	9,58%
CLASSE III - QUIROGRAFÁRIOS	COOP DOS TRA ASSENT REG DE PORTO ALEGRE	R\$1.222.000	8,77%
CLASSE III - QUIROGRAFÁRIOS	BANCO DO BRASIL S.A.	R\$1.107.881	7,95%
TOTAL - TOP 5 CREDITORES		R\$7.500.254	53,81%

02.a | Estrutura do Passivo - ART. 52, §1º, LREF

Credores sujeitos à recuperação judicial - relação apresentada pela INDUSTRIAL

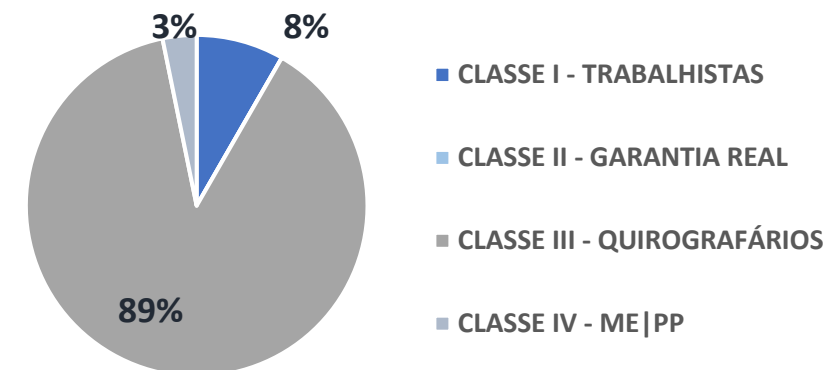
CLASSES	Nº DE CREDITORES	VALOR (R\$)
CLASSE I - TRABALHISTAS	13 11,0%	R\$231.373 1,7%
CLASSE II - GARANTIA REAL	0 0,0%	R\$0 0,0%
CLASSE III - QUIROGRAFÁRIOS	94 79,7%	R\$13.551.988 97,1%
CLASSE IV - ME PP	11 9,3%	R\$170.276 1,2%
TOTAL	118 100,0%	R\$13.953.637 100,0%



CLASSES	PRINCIPAIS CREDITORES	VALOR	% SOBRE O PASSIVO SUJEITO A RJ
CLASSE III - QUIROGRAFÁRIOS	BANCO BRADESCO S.A.	R\$3.244.783	23,25%
CLASSE III - QUIROGRAFÁRIOS	ATHENA FOMENTO	R\$2.585.721	18,53%
CLASSE III - QUIROGRAFÁRIOS	SRM CAPITAL DE GIRO	R\$969.370	6,95%
CLASSE III - QUIROGRAFÁRIOS	AGROPARR ALIMENTOS	R\$875.933	6,28%
CLASSE III - QUIROGRAFÁRIOS	DELMONTE	R\$840.880	6,03%
TOTAL - TOP 5 CREDITORES		R\$8.516.687	61,04%

Credores sujeitos à recuperação judicial - relação CONSOLIDADA

CLASSES	Nº DE CREDITORES		VALOR (R\$)	
CLASSE I - TRABALHISTAS	119	33,0%	R\$2.318.803	8,3%
CLASSE II - GARANTIA REAL	0	0,0%	R\$0	0,0%
CLASSE III - QUIROGRAFÁRIOS	158	43,8%	R\$24.676.573	88,5%
CLASSE IV - ME PP	84	23,3%	R\$895.852	3,2%
TOTAL	361	100,0%	R\$27.891.227	100,0%



CLASSES	PRINCIPAIS CREDITORES	VALOR	% SOBRE O PASSIVO SUJEITO A RJ
CLASSE III - QUIROGRAFÁRIOS	BANCO BRADESCO S.A.	R\$3.244.783	11,63%
CLASSE III - QUIROGRAFÁRIOS	ATHENA FOMENTO	R\$2.585.721	9,27%
CLASSE III - QUIROGRAFÁRIOS	JOÃO MARCOS VENCATO	R\$2.331.437	8,36%
CLASSE III - QUIROGRAFÁRIOS	CAIXA ESTADUAL S.A. - AGÊNCIA DE FOMENTO	R\$1.503.625	5,39%
CLASSE III - QUIROGRAFÁRIOS	BANRISUL S.A.	R\$1.335.311	4,79%
TOTAL - TOP 5 CREDITORES		R\$11.000.878	39,44%



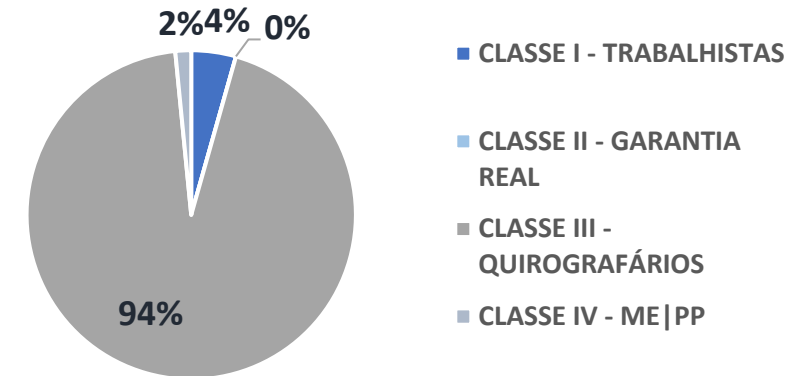
*02.b | ESTRUTURA DO PASSIVO -
ART.7º, §2º, LREF*



02.b | Estrutura do Passivo - ART. 7º, §2º, LREF

Credores sujeitos à recuperação judicial - AGROPARR

CLASSES	Nº DE CREDITORES		VALOR (R\$)	
CLASSE I - TRABALHISTAS	107	44,2%	R\$2.122.982	4,4%
CLASSE II - GARANTIA REAL	0	0,0%	R\$0	0,0%
CLASSE III - QUIROGRAFÁRIOS	63	26,0%	R\$45.558.357	94,1%
CLASSE IV - ME PP	72	29,8%	R\$752.083	1,6%
TOTAL	242	100,0%	R\$48.433.422	100,0%

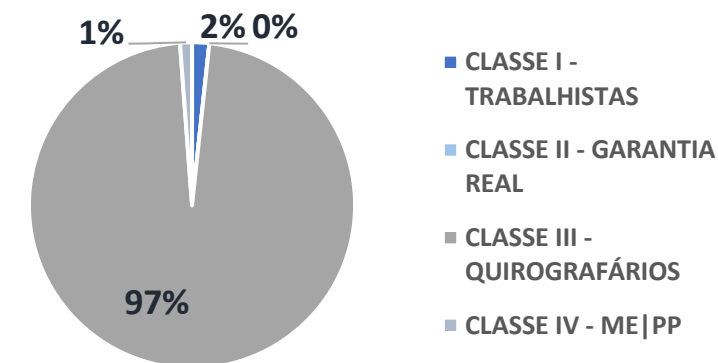


CLASSES	PRINCIPAIS CREDITORES	VALOR	% SOBRE O PASSIVO SUJEITO A RJ
CLASSE III - QUIROGRAFÁRIOS	BANCO DO BRASIL S/A	R\$20.519.225	42,37%
CLASSE III - QUIROGRAFÁRIOS	BANRISUL S/A	R\$9.428.465	19,47%
CLASSE III - QUIROGRAFÁRIOS	BADESUL DESENVOLVIMENTO S/A – AGÊNCIA DE FOMENTO RS	R\$7.790.969	16,09%
CLASSE III - QUIROGRAFÁRIOS	JOAO MARCOS VENCATO	R\$2.331.437	4,81%
CLASSE III - QUIROGRAFÁRIOS	COOP DOS TRA ASSENT REG DE PORTO ALEGRE	R\$1.222.000	2,52%
TOTAL - TOP 5 CREDITORES		R\$41.292.095	85,26%

02.b | Estrutura do Passivo - ART. 7º, §2º, LREF

Credores sujeitos à recuperação judicial - INDUSTRIAL

CLASSES	Nº DE CREDITORES		VALOR (R\$)	
CLASSE I - TRABALHISTAS	14	12,2%	R\$248.597	1,7%
CLASSE II - GARANTIA REAL	0	0,0%	R\$0	0,0%
CLASSE III - QUIROGRAFÁRIOS	89	77,4%	R\$14.191.726	97,1%
CLASSE IV - ME PP	12	10,4%	R\$172.824	1,2%
TOTAL	115	100,0%	R\$14.613.147	100,0%

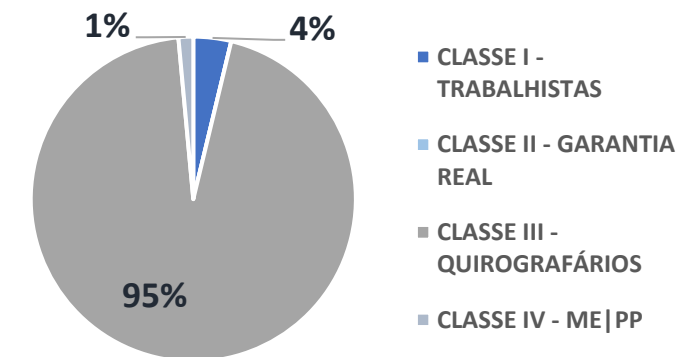


CLASSES	PRINCIPAIS CREDITORES	VALOR	% SOBRE O PASSIVO SUJEITO A RJ
CLASSE III - QUIROGRAFÁRIOS	BANCO BRADESCO	R\$3.244.783	23,25%
CLASSE III - QUIROGRAFÁRIOS	ATLANTA FUNDO DE INVESTIMENTO EM DIREITOS CREDITÓRIOS NÃO PADRONIZADO – FIDC	R\$3.052.738	21,88%
CLASSE III - QUIROGRAFÁRIOS	SRM - CAPITAL DE GIRO	R\$969.370	6,95%
CLASSE III - QUIROGRAFÁRIOS	AGROPARR ALIMENTOS LTDA	R\$875.933	6,28%
CLASSE III - QUIROGRAFÁRIOS	FUNDO DE INVESTIMENTO EM DIREITOS CREDITÓRIOS MULTISSETORIAL EMPRESARIAL LP	R\$840.880	6,03%
TOTAL - TOP 5 CREDITORES		R\$8.983.704	64,38%

02.b | Estrutura do Passivo - ART. 7º, §2º, LREF

Credores sujeitos à recuperação judicial - CONSOLIDADO

CLASSES	Nº DE CREDITORES		VALOR (R\$)	
CLASSE I - TRABALHISTAS	121	33,9%	R\$2.371.579	3,8%
CLASSE II - GARANTIA REAL	0	0,0%	R\$0	0,0%
CLASSE III - QUIROGRAFÁRIOS	152	42,6%	R\$59.750.084	94,8%
CLASSE IV - ME PP	84	23,5%	R\$924.907	1,5%
TOTAL	357	100,0%	R\$63.046.570	100,0%



CLASSES	PRINCIPAIS CREDITORES	VALOR	% SOBRE O PASSIVO SUJEITO A RJ
CLASSE III - QUIROGRAFÁRIOS	BANCO DO BRASIL S/A	R\$20.519.225	32,55%
CLASSE III - QUIROGRAFÁRIOS	BANRISUL S/A	R\$9.428.465	14,95%
CLASSE III - QUIROGRAFÁRIOS	BADESUL DESENVOLVIMENTO S/A – AGÊNCIA DE FOMENTO RS	R\$7.790.969	12,36%
CLASSE III - QUIROGRAFÁRIOS	BANCO BRADESCO	R\$3.305.508	5,24%
CLASSE III - QUIROGRAFÁRIOS	ATLANTA FUNDO DE INVESTIMENTO EM DIREITOS CREDITÓRIOS	R\$3.052.738	4,84%
TOTAL - TOP 5 CREDITORES		R\$44.096.903	69,94%

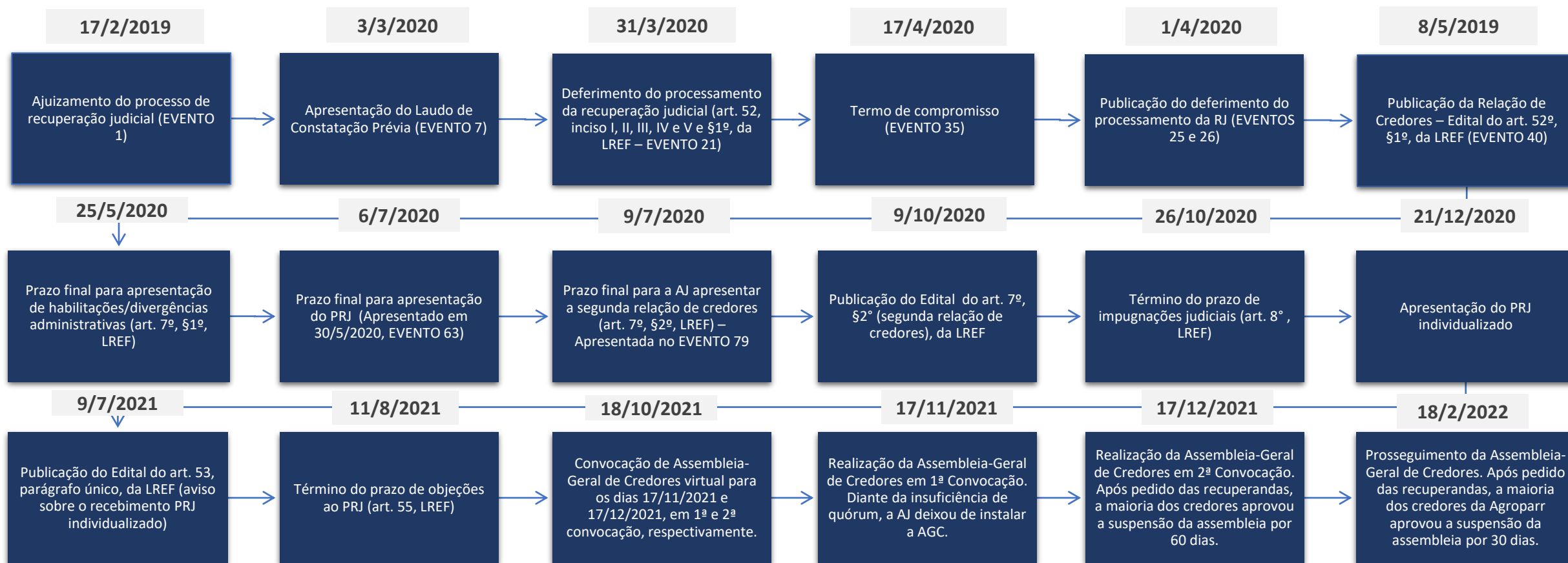


*03 | CRONOGRAMA E
ACOMPANHAMENTO
PROCESSUAL*

03 | CRONOGRAMA E ACOMPANHAMENTO PROCESSUAL

Cronograma processual

■ Evento Ocorrido ■ Evento Não Ocorrido

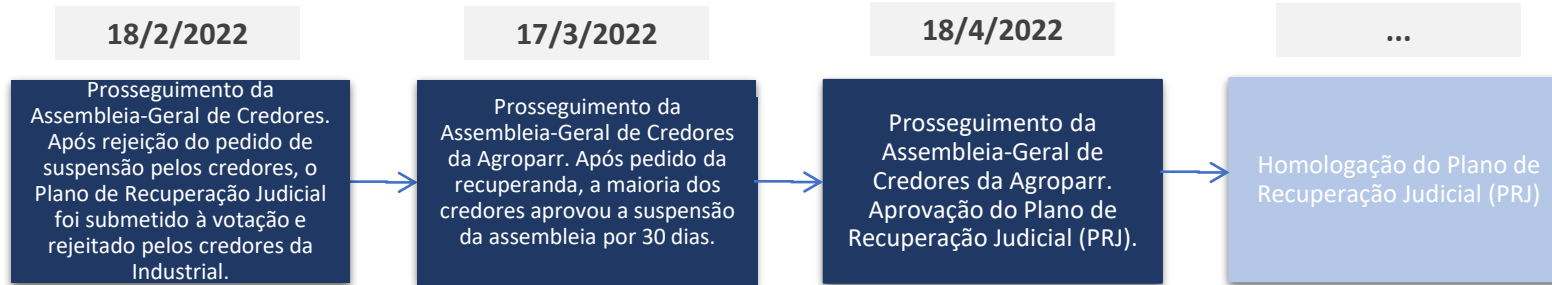




03 | CRONOGRAMA E ACOMPANHAMENTO PROCESSUAL

Cronograma processual

■ Evento Ocorrido ■ Evento Não Ocorrido





*04 | RESUMO DAS
ATIVIDADES REALIZADAS PELA
ADMINISTRAÇÃO JUDICIAL*



Resumo das Atividades de competência da AJ

Atendimento e prestação de informações a credores;

Solicitação e análise da documentação contábil, bem como das atividades das recuperandas;

Vistoria à sede das recuperandas para verificar a continuidade da atividade e angariar informações sobre a operação;

Elaboração dos Relatórios Mensais de Atividades (RMA), fiscalização dos procedimentos inerentes ao correto andamento do processo de recuperação judicial e prestação de informações ao Juízo da 1ª Vara Judicial da Comarca de Tapes/RS.



*05 | INFORMAÇÕES
OPERACIONAIS |
ECONÔMICO-FINANCEIRAS*

Informações operacionais

Esta seção explora as principais variações econômicas, financeiras e patrimoniais das recuperandas, realizando uma análise dos principais indicadores que evidenciam a evolução do processo de recuperação das empresas em perspectiva.

O presente RMA, da competência de maio/2022, analisa os resultados obtidos desde o ajuizamento da demanda recuperacional até este mês, dando continuidade às avaliações já retratadas em relatórios anteriores.

A Administração Judicial, com o escopo de trazer transparência ao processo de recuperação judicial, dispõe de site específico (www.vonsaltiel.com.br), no qual disponibiliza aos credores e demais interessados os principais documentos do presente processo.

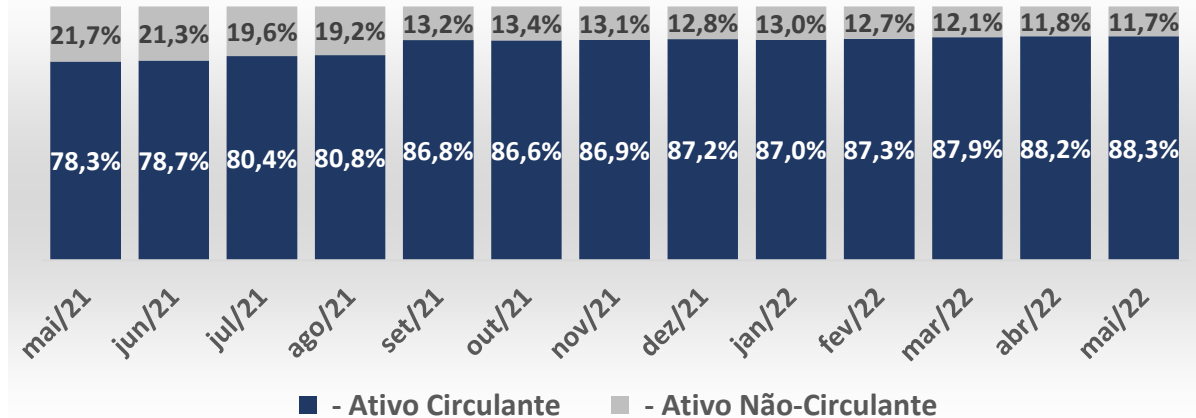
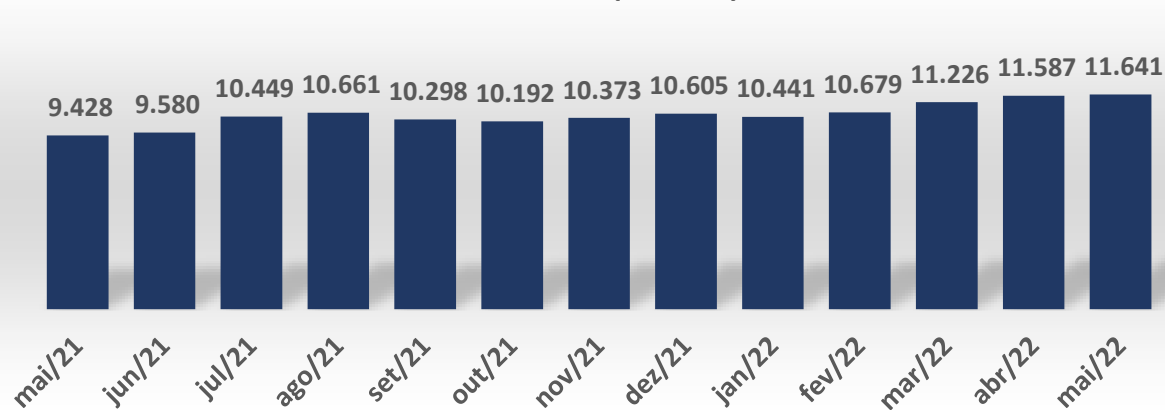
A integralidade da documentação está disponível em arquivo digital (PDF) em página compartilhada em nuvem do Dropbox (<https://www.dropbox.com/sh/kx1qh4exgpr4ovn/AAAcMGP09VkBoyJrAnL6Prura?dl=0>) ou, ainda, poderá ser solicitada à Administração Judicial, que, como já tem feito, a encaminhará via e-mail.



*05.1 | AGROPARR ALIMENTOS
LTDA.*

Balanco Patrimonial | Maio de 2021 a Maio de 2022

Ativo Total¹ (R\$ '000)



Ativo

¹ Valores em R\$ Mil

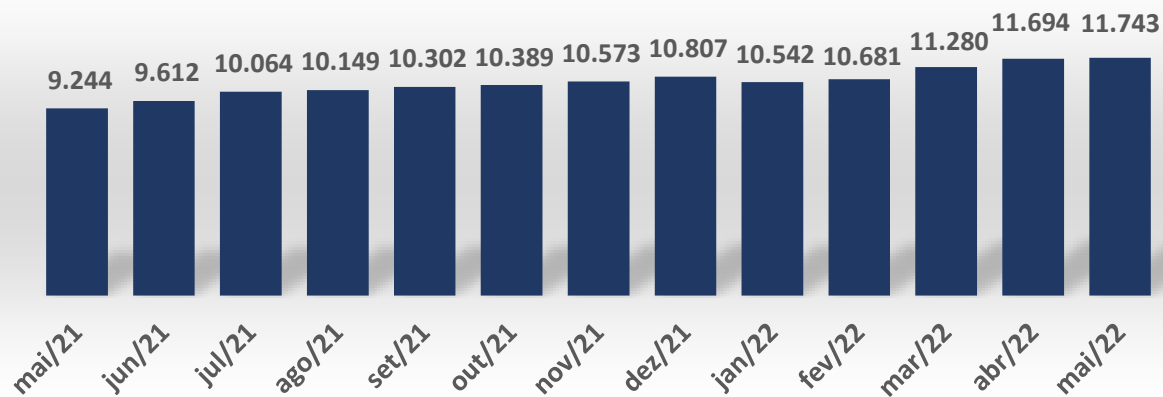
A composição dos ativos da empresa, no período em análise, esteve majoritariamente concentrada em **nível circulante** (88,3% neste último mês), contemplando principalmente a conta de **Mútuos Financeiros**, composta por créditos com Industrial Comércio e Beneficiamento de Arroz LTDA. Tal rubrica apresentou redução de -7,4% entre abril e maio de 2022, totalizando R\$ 5.201.177,29 e permanecendo como a mais relevante da estrutura patrimonial.

Destacam-se também as rubricas **Adiantamentos** (aumento de 9,8% no referido período, totalizando R\$ 433,7 mil), **Contas a Receber** (acréscimo de 14,8% ante abril do mesmo ano, totalizando R\$ 2,4 milhões) e **Impostos a Recuperar** (aumento de 9%, devido especialmente ao saldo de ICMS a compensar, totalizando R\$ 1,9 milhão ao final de maio/22). As demais rubricas do agrupamento não apresentaram movimentações relevantes.

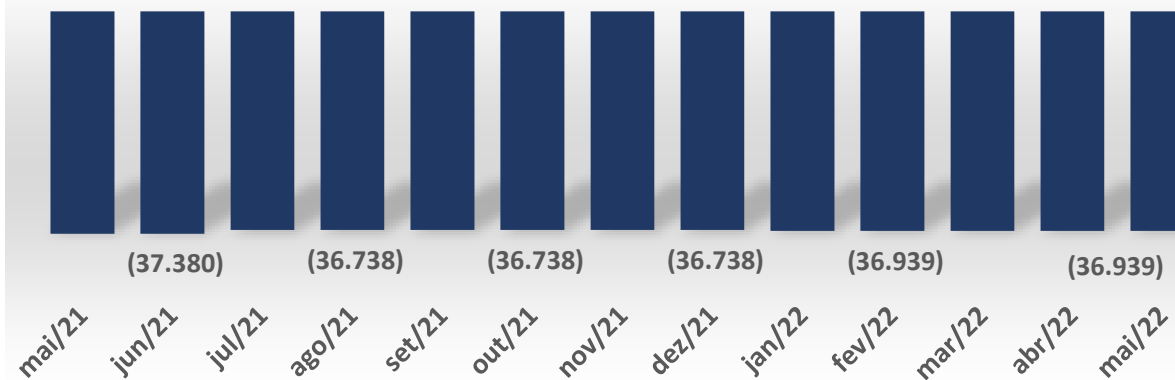
Referente ao ativo não circulante, a conta **Imobilizado** (71% deste) manteve saldo de R\$ 966.939,08 neste último mês. Importante recapitular que as depreciações não vêm sendo registradas mensalmente, tendo sido computadas no valor de R\$ 682,6 mil exclusivamente em setembro/21.

Balanco Patrimonial | Maio de 2021 a Maio de 2022

Passivo Total¹ (R\$ '000)



Patrimônio Líquido¹ (R\$ '000)



Passivo

¹ Valores em R\$ Mil

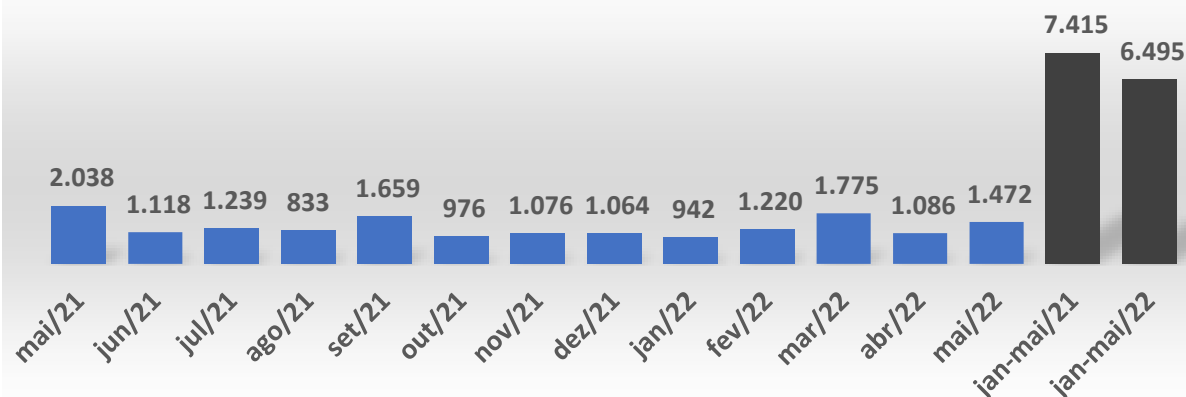
O passivo da empresa manteve concentração em nível circulante em maio de 2022, principalmente nas contas de **Obrigações Fiscais e Tributárias** (saldo de R\$ 27,8 milhões neste último mês, acréscimo de R\$ 142,8 mil em relação a abril/22, devido especialmente aos saldos de ICMS e COFINS a recolher) e **Obrigações Trabalhistas e Sociais** (aumento de R\$ 31,2 mil no referido período, em razão do não recolhimento integral de INSS, principalmente, totalizando R\$ 3,4 milhões).

Em nível não circulante, composto integralmente por obrigações arroladas no processo de recuperação judicial (R\$ 16,5 milhões), não houve qualquer alteração.

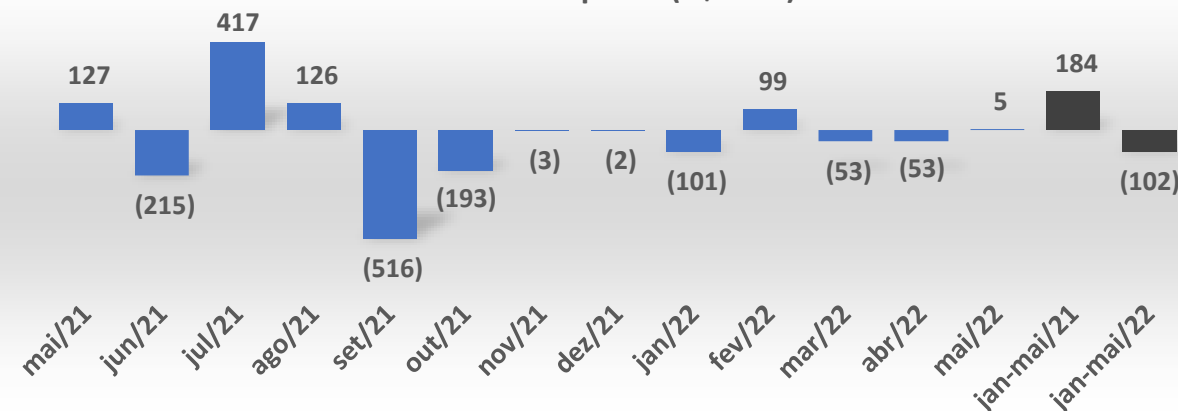
O patrimônio líquido se manteve negativo em R\$ -36,9 milhões, em virtude da alta carga de prejuízos acumulados de exercícios anteriores, que somaram, até maio de 2022, total de R\$ -44,1 milhões.

Demonstrativo de Resultado do Exercício | Maio de 2021 a Maio de 2022 | janeiro-maio/2021 – janeiro-maio/2022

Receita Líquida¹ (R\$ '000)



Resultado Líquido¹ (R\$ '000)



Análise Receita Líquida

A receita líquida auferida em maio de 2022 foi 35,5% superior à de abril do mesmo ano, totalizando **R\$ 1,5 milhão**.

Na **análise acumulada de janeiro até maio de 2022**, a receita líquida totalizou **R\$ 6.494.799,20**, ante R\$ 7,4 milhões no mesmo período do ano de 2021.

¹ Valores em R\$ Mil

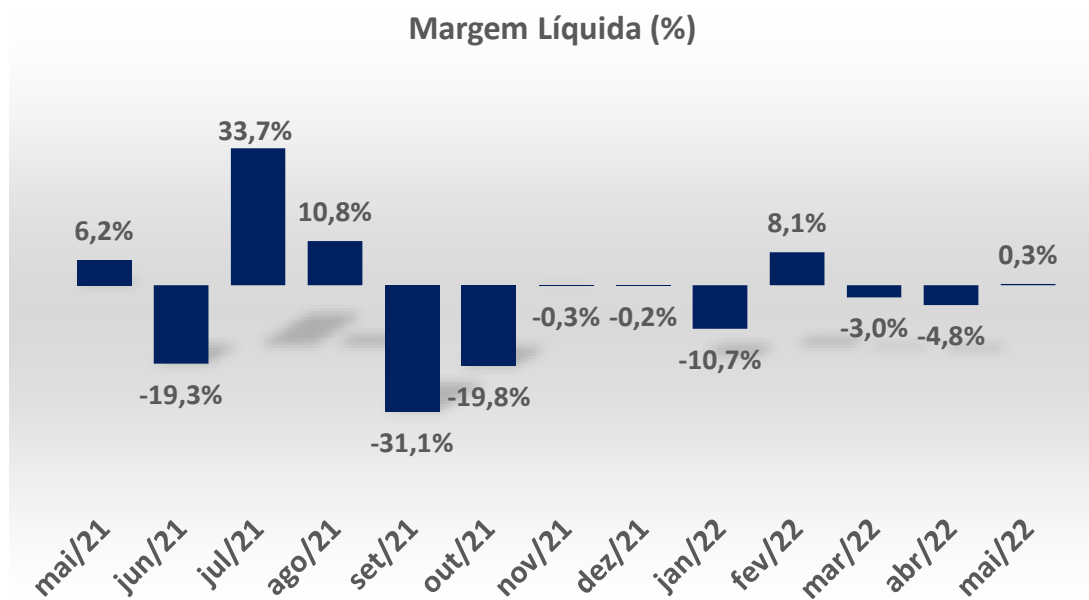
Análise Resultado Líquido

Em maio de 2022, foi possível observar **lucro líquido de R\$ 5,1 mil**, contra prejuízo de R\$ -52,6 mil no mês anterior.

Na **análise acumulada de janeiro até maio de 2022** houve **prejuízo de R\$ -102,2 mil**, contra lucro de R\$ 183,9 mil no mesmo intervalo do exercício anterior.

¹ Valores em R\$ Mil

Indicadores – Lucratividade | Liquidez | Endividamento



Liquidez Geral

mai/21	0,17
jun/21	0,17
jul/21	0,19
ago/21	0,19
set/21	0,20
out/21	0,20
nov/21	0,20
dez/21	0,20
jan/22	0,20
fev/22	0,20
mar/22	0,21
abr/22	0,22
mai/22	0,22

Liquidez Corrente

mai/21	0,24
jun/21	0,25
jul/21	0,28
ago/21	0,28
set/21	0,29
out/21	0,29
nov/21	0,29
dez/21	0,30
jan/22	0,29
fev/22	0,30
mar/22	0,31
abr/22	0,32
mai/22	0,32

Análise dos Indicadores

Após apresentar-se negativa em março e abril/22, a margem líquida foi positiva em maio/22, porém próxima de zero (total de 0,3%).

As condições de liquidez da empresa evidenciam dificuldades na gestão de fluxo de caixa, motivo pelo qual há maior demanda por antecipação de recursos. Observou-se uma breve melhora a partir do segundo semestre de 2021: para cada real de dívidas vencíveis a curto prazo e longo prazo, existia R\$ 0,22 para o pagamento destas (liquidez geral) em maio de 2022. A liquidez corrente do negócio foi de R\$ 0,32, realizáveis a curto prazo, para pagamento do passivo de igual termo.

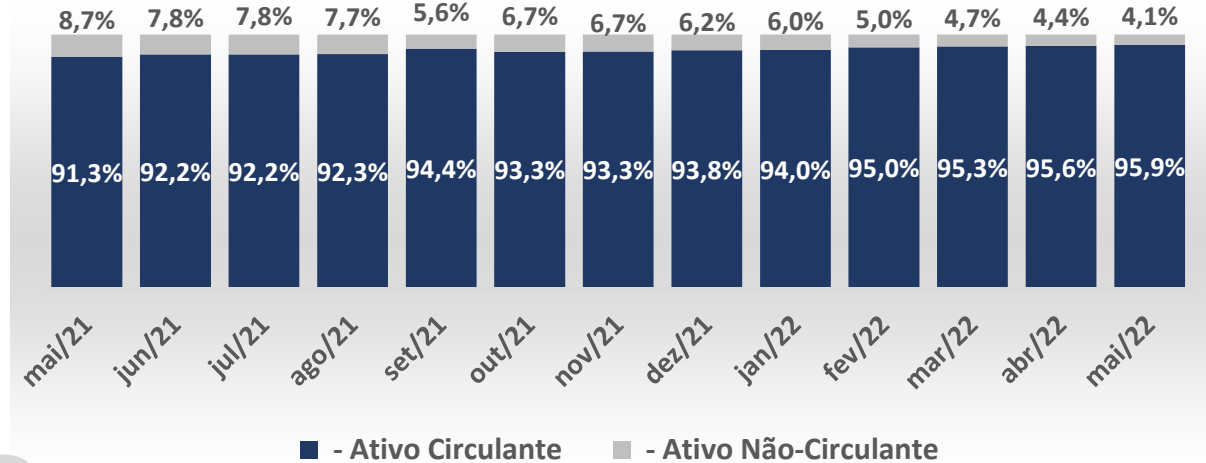
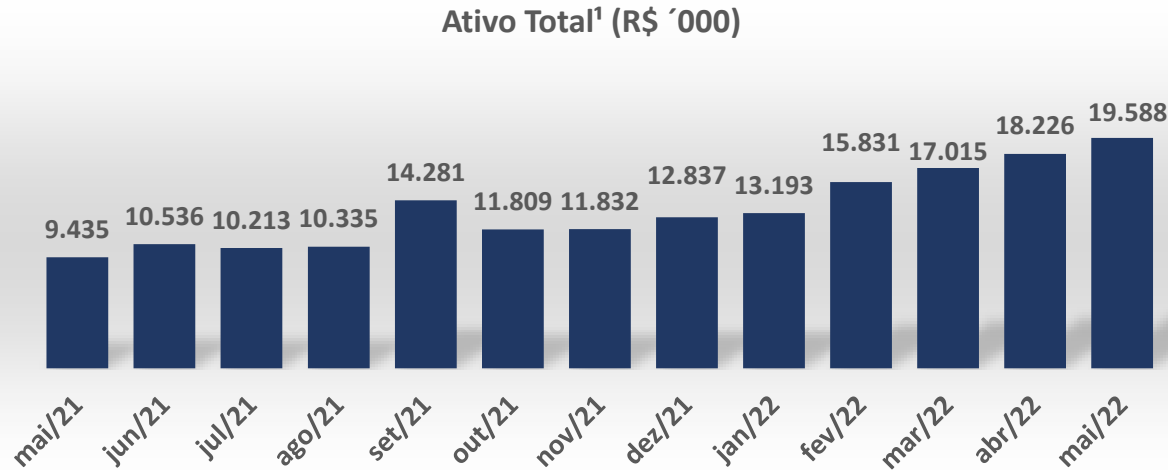
Importante destacar que os capitais de terceiros (principalmente impostos e contribuições) exercem relevância preponderante sobre a estrutura de capital do negócio, inclusive cobrindo o alto nível de prejuízos acumulados nos últimos exercícios.



*05.2 | INDUSTRIAL
COMÉRCIO E
BENEFICIAMENTO DE ARROZ
LTDA.*

Balanco Patrimonial | Maio de 2021 a Maio de 2022

Ativo Total¹ (R\$ '000)



Ativo

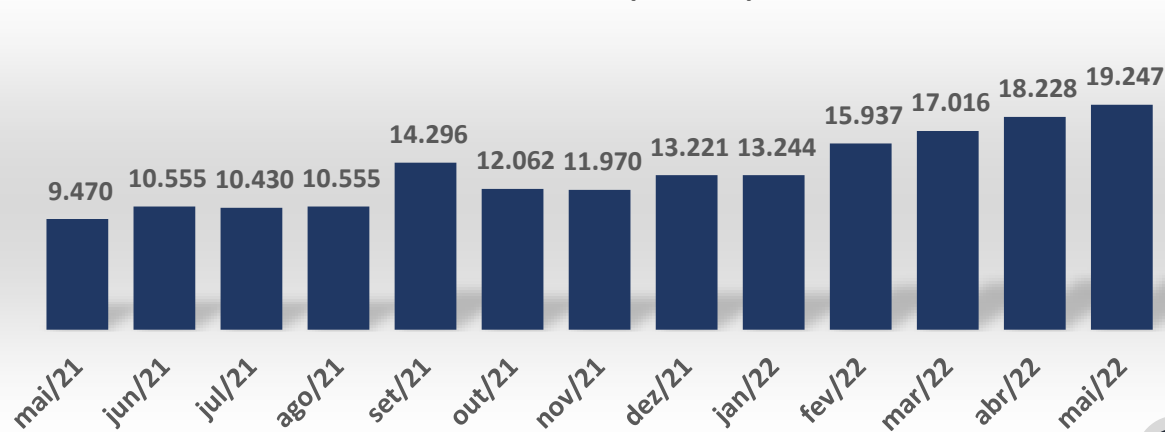
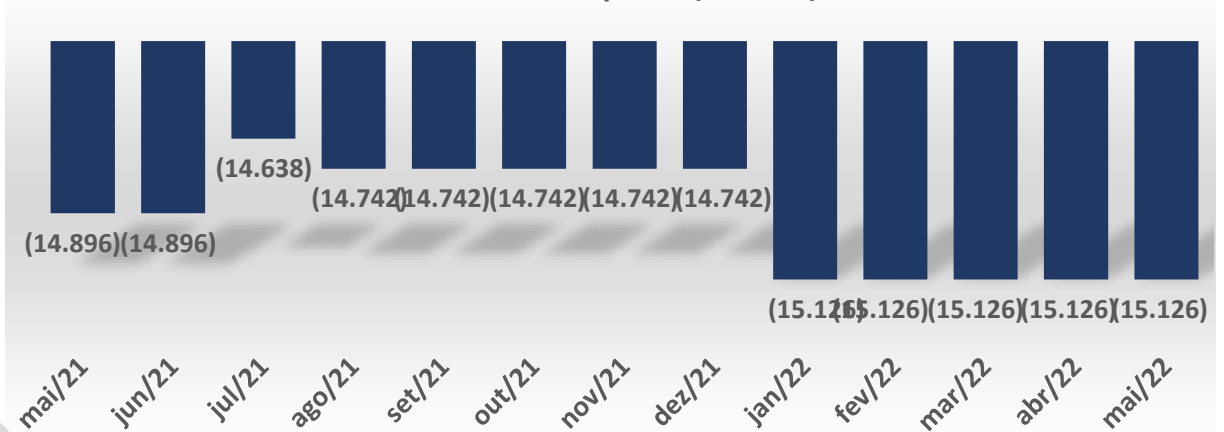
¹ Valores em R\$ Mil

Os ativos da empresa, no período analisado, mantiveram-se concentrados em nível circulante (95,9%). A conta **Clientes (Contas a Receber)**, a mais relevante, fez um saldo de R\$ 10,3 milhões em maio/22, apresentando aumento de 17,5% em relação ao mês anterior.

A rubrica **Estoques** totalizou R\$ 136.483,25 neste último mês, ante R\$ 1,3 milhão mil em abril/22 (redução de **-89,6%**). Já em **Impostos a Recuperar**, foi possível observar acréscimo de 13,8% no intervalo em questão, devido especialmente ao saldo de COFINS a compensar, totalizando R\$ 3,9 milhões ao final de maio/22. A conta **Disponibilidades** apresentou aumento de R\$ 392 mil, totalizando R\$ 653.808,99 ao final de maio/22.

No ativo não circulante não houve movimentação relevante no período analisado. A conta **Imobilizado** permaneceu como a mais relevante, com saldo de R\$ 491.196,04.

Balanco Patrimonial | Maio de 2021 a Maio de 2022

Passivo Total¹ (R\$ '000)Patrimônio Líquido¹ (R\$ '000)**Passivo**¹ Valores em R\$ Mil

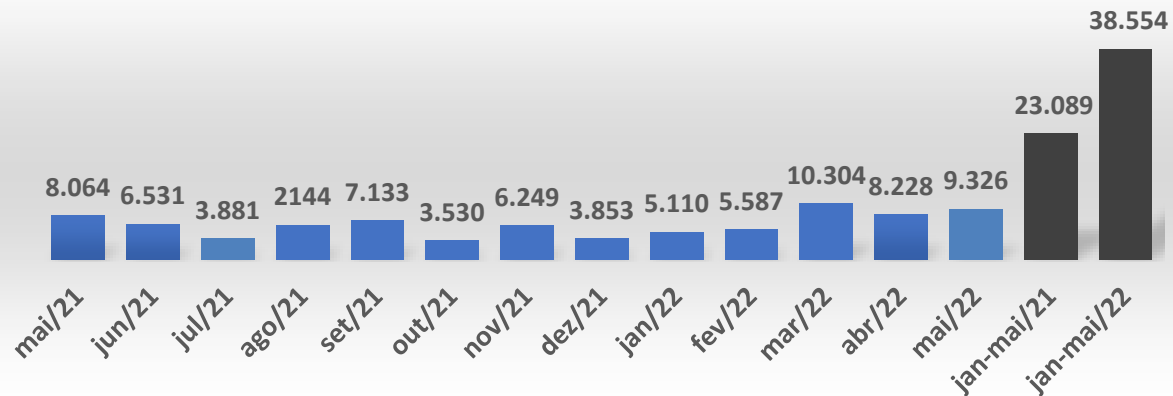
Os passivos da empresa estão, em sua maioria, concentrados em nível circulante. As principais variações entre abril e maio de 2022 dizem respeito ao acréscimo de 44,2% em **Fornecedores**, atingindo a monta de R\$ 4,2 milhões, e ao decréscimo de -7,4% em **Instituições Financeiras**, devido a mútuos financeiros com a empresa Agroppar Alimentos LTDA., somando R\$ 5,2 milhões. Observou-se, ainda, acréscimo de 5,1% em **Obrigações Fiscais/Tributárias**, devido ao não recolhimento integral de ICMS, totalizando R\$ 5,8 milhões, e redução de -6,1% em **Duplicatas Descontadas**, perfazendo saldo de R\$ 3,1 milhões no encerramento de maio/22.

Em nível não circulante, no qual constam Parcelamentos Tributários e obrigações diretamente vinculadas à Recuperação Judicial, não houve variações a serem observadas.

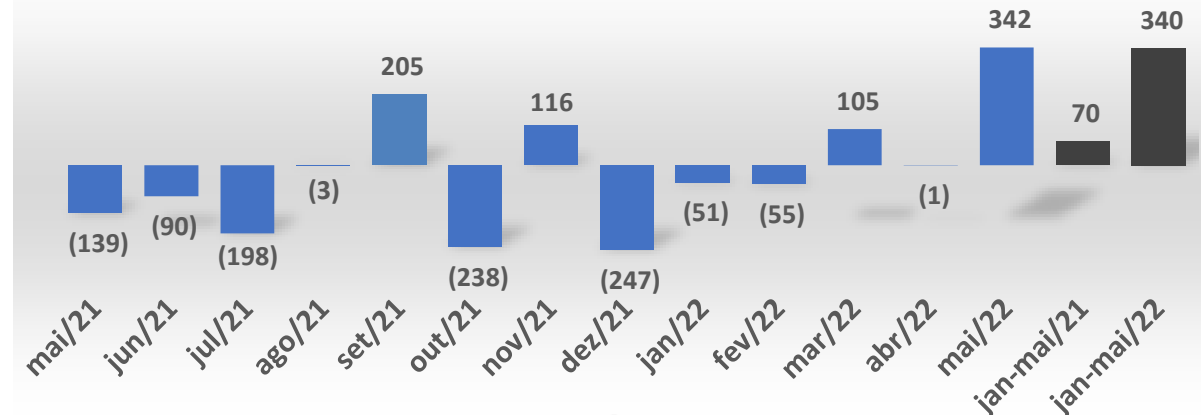
O patrimônio líquido se manteve negativo em R\$ -15,1 milhões em virtude da alta carga de prejuízos acumulados de exercícios anteriores, os quais somaram, até maio de 2022, total de R\$ -15,9 milhões.

Demonstrativo de Resultado do Exercício | Maio de 2021 a Maio de 2022 | janeiro-maio/2021 – janeiro-maio/2022

Receita Líquida¹ (R\$ '000)



Resultado Líquido¹ (R\$ '000)



Análise Receita Líquida

A receita líquida auferida em maio de 2022 foi 13,3% superior em relação ao mês anterior, totalizando **R\$ 9,3 milhões**.

Na **análise acumulada de janeiro até maio de 2022**, a receita líquida totalizou **R\$ 38.554.026,81**, ante R\$ 23,1 milhões no mesmo período de 2021.

¹ Valores em R\$ Mil

Análise Resultado Líquido

A empresa registrou **lucro de R\$ 342,2 mil** neste último mês, ante prejuízo de R\$ -1,2 mil em abril de 2022.

Na **análise acumulada de janeiro até maio de 2022**, observou-se **lucro de R\$ 340,2 mil**, ante lucro de R\$ 69,6 mil no mesmo intervalo do exercício anterior.

¹ Valores em R\$ Mil

Interpretação dos Indicadores

Índices de
Lucratividade

Margem Líquida: representa o quanto a empresa obtém de lucro para cada R\$1,00 vendido. Quanto maior, melhor.

$\frac{\text{Lucro Líquido}}{\text{Receita Líquida}}$

Índices de
Liquidez

Liquidez Corrente: mede a relação entre o ativo circulante e o passivo circulante. Se a liquidez corrente for superior a 1,0, o capital de giro é positivo.

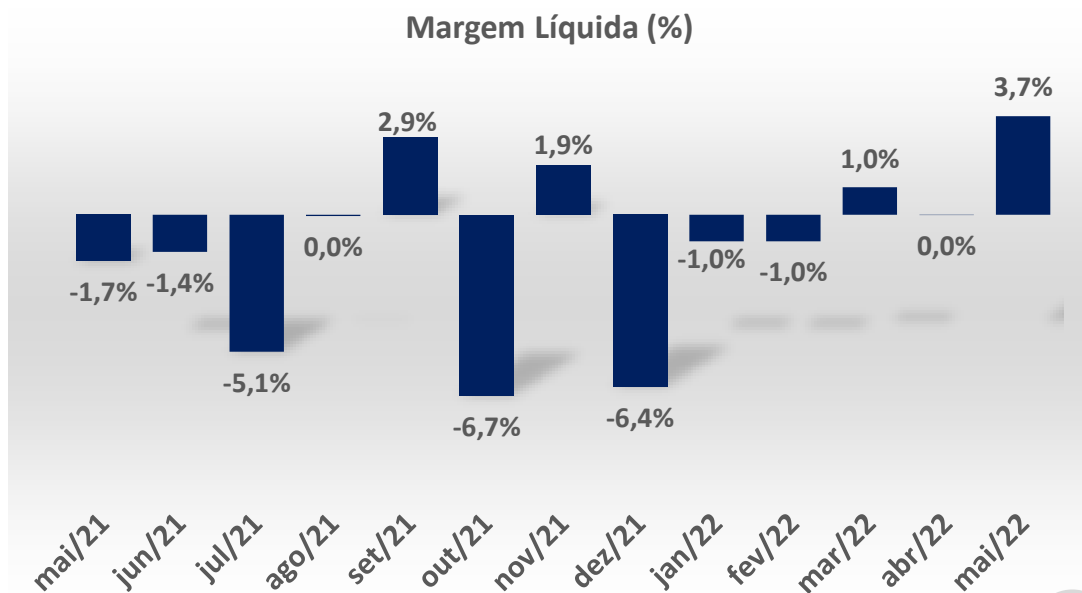
$\frac{\text{Ativo Circulante}}{\text{Passivo Circulante}}$

Índices de
Endividamento

Endividamento de Curto Prazo: representa a participação das obrigações de curto prazo sobre as obrigações (passivos) totais.

$\frac{\text{Passivo Circulante}}{\text{Passivo Circulante} + \text{Passivo Não Circulante}}$

Indicadores – Lucratividade | Liquidez | Endividamento



Liquidez Corrente

mai/21	0,84
jun/21	0,86
jul/21	0,86
ago/21	0,86
set/21	0,91
out/21	0,87
nov/21	0,88
dez/21	0,87
jan/22	0,87
fev/22	0,89
mar/22	0,90
abr/22	0,89
mai/22	0,92

Endividamento de Curto Prazo

mai/21	0,42
jun/21	0,44
jul/21	0,44
ago/21	0,44
set/21	0,51
out/21	0,47
nov/21	0,47
dez/21	0,49
jan/22	0,50
fev/22	0,54
mar/22	0,56
abr/22	0,58
mai/22	0,60

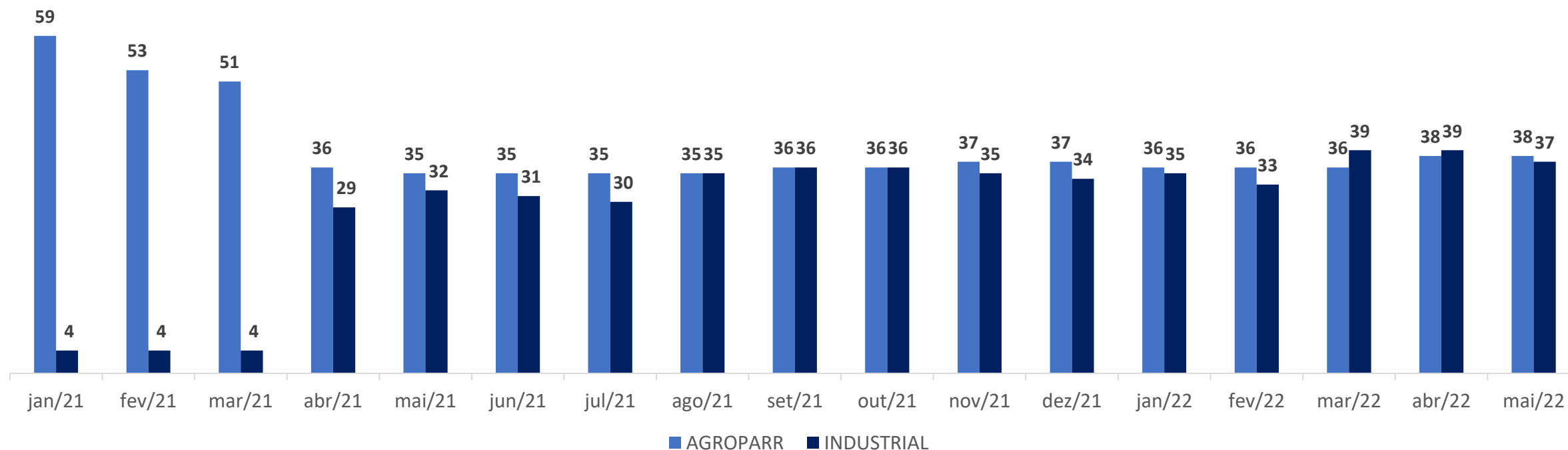
Análise dos Indicadores

A margem líquida de maio de 2022 totalizou 3,7%.

As condições de liquidez da empresa são melhores quando comparadas à Agroparr: em maio de 2022, para cada real de dívidas vencíveis a curto prazo, existia R\$ 0,92 para pagamento destas.

Em relação às obrigações de curto prazo, existiam, neste último mês, R\$ 0,60 para sua cobertura.

05 | INFORMAÇÕES ECONÔMICO-FINANCEIRAS | QUADRO DE PESSOAL



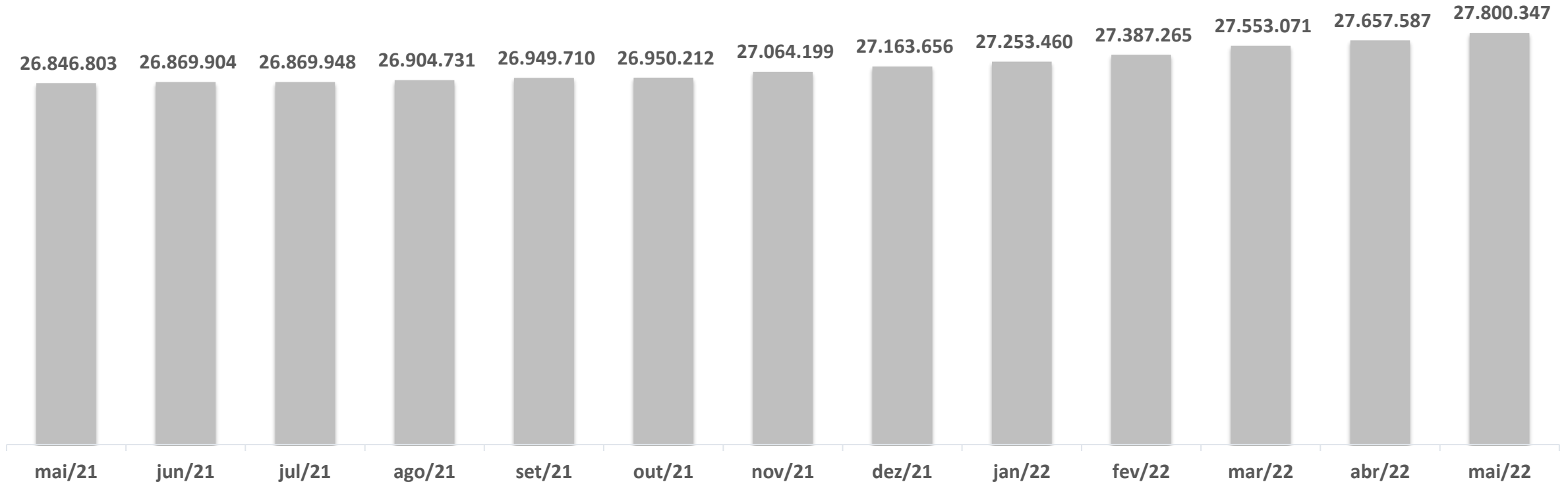
Em abril de 2022 foram contabilizados, conforme documentação disponibilizada pelas recuperandas, 38 funcionários ativos na Agroparr e 39 na Industrial.



*05.3 | ESTRUTURA DO PASSIVO
– EVOLUÇÃO DO PASSIVO
TRIBUTÁRIO*



05.3 | Estrutura do Passivo – Evolução do Passivo Tributário¹ - AGROPARR

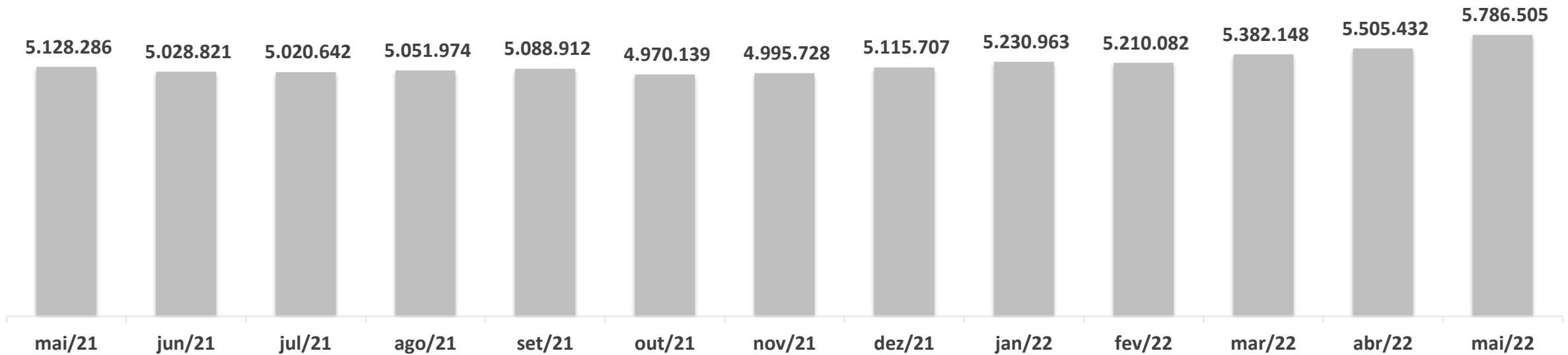


¹ A partir do deferimento do processamento da recuperação judicial.

Os valores registrados nos balancetes não contemplam juros, encargos e multas decorrentes de atrasos/inadimplências dos tributos de competências federal e estadual, principalmente, razão pela qual se apresentam divergentes dos valores relacionados no Laudo de Constatação Prévia (LCP).



05.3 | Estrutura do Passivo – Evolução do Passivo Tributário¹ - INDUSTRIAL



¹ A partir do deferimento do processamento da recuperação judicial.

Os valores registrados nos balancetes não contemplam juros, encargos e multas decorrentes de atrasos/inadimplências dos tributos de competências federal e estadual, principalmente, razão pela qual se apresentam divergentes dos valores relacionados no Laudo de Constatação Prévia (LCP).



*06 | PLANO DE
RECUPERAÇÃO JUDICIAL*

Propostas de pagamento

CLASSE I: TRABALHISTAS CRÉDITOS ATÉ R\$ 20.000,00		CLASSE I: TRABALHISTAS CRÉDITOS IGUAIS OU MAIORES QUE R\$ 20.000,01	
Carência	Não há	Carência	24 meses
Deságio	Não há	Deságio	75% sobre o que exceder o montante de R\$ 20.000,01
Atualização dos créditos	TR + juros de 3% a.a, a partir da homologação do plano de pagamento	Atualização dos créditos	TR, a partir do trânsito em julgado da decisão de concessão da recuperação judicial, e juros de 3% ao ano a partir do terceiro ano
Prazo Total	12 meses, a partir da publicação da decisão de concessão da recuperação judicial	Pagamento	180 parcelas mensais

Propostas de pagamento

CLASSE III: QUIROGRAFÁRIOS		CLASSE IV: ME / EPP CRÉDITOS ATÉ R\$ 20.000,00	
Carência	24 meses, a partir da homologação do plano de recuperação judicial	Carência	12 meses, a partir da homologação do plano de recuperação judicial
Deságio	75%	Deságio	Não há
Atualização dos créditos	TR + 3% a.a, a partir da homologação do plano de pagamento	Prazo Total	12 meses, a partir do término do prazo de carência referido
Pagamento	180 parcelas mensais	Atualização dos créditos	TR + 3% a.a, a partir da homologação do plano de pagamento

Propostas de pagamento

CLASSE IV: ME / EPP CRÉDITOS IGUAIS OU MAIORES QUE R\$ 20.000,01	
Carência	24 meses, a partir da homologação do plano de recuperação judicial
Deságio	75%
Prazo Total	120 meses, a partir do término do prazo de carência referido
Atualização dos créditos	TR + 3% a.a, a partir da homologação do plano de pagamento



*07 | ASSEMBLEIA-GERAL DE
CREDORES*

Quórum de Aprovação | Assembleia realizada em 18/04/2022
Classe I – Trabalhista

	Total – Votos por cabeça	Total – Votos por crédito (R\$)
Total SIM	39 (67,24%)	78.376,53 (10,08%)
Total NÃO	19 (32,76%)	699.260,37 (89,92%)


Classe III – Quirografário

	Total – Votos por cabeça	Total – Votos por crédito (R\$)
Total SIM	9 (69,23%)	22.714.369,42 (59,71%)
Total NÃO	4 (30,77%)	15.325.223,92 (40,29%)


Classe IV – ME / EPP

	Total – Votos por cabeça	Total – Votos por crédito (R\$)
Total SIM	12 (100%)	412.188,22 (100%)
Total NÃO	0 (0%)	0,00 (0%)


Resumo

- **Total SIM:** 60 de 83 credores presentes (72,29%); ou R\$ 23.204.934,17 de R\$ 39.229.418,46 dos créditos presentes (59,15%);
- **Total NÃO:** 23 de 83 credores presentes (27,71%); ou R\$ 16.024.484,29 de R\$ 39.229.418,46 dos créditos presentes (40,85%);
- **Total ABSTENÇÃO:** 0 de 83 credores presentes (0%); ou R\$ 0,00 de R\$ 39.229.418,46 dos créditos presentes (0%);

PLANO DE RECUPERAÇÃO JUDICIAL APROVADO




08 | CONSIDERAÇÕES FINAIS

DIANTE DO EXPOSTO, a Administração Judicial vem, com o devido acato, perante Vossa Excelência, requerer:

- a) o recebimento do relatório de atividades das recuperandas referente ao mês de **maio de 2022**, a fim de fornecer a todas as partes interessadas as informações relacionadas ao processo de recuperação judicial;
- b) após a devida análise pelos órgãos competentes, o julgamento do presente relatório.

Sendo o que se cumpria reportar, a Administração Judicial permanece à disposição desse douto Juízo, bem como da coletividade dos credores e das recuperandas para os esclarecimentos que se fizerem necessários.

Nesses Termos,
É o Relatório.

Tapes/RS, 29 de agosto de 2022.

VON SALTIEL ADVOCACIA & CONSULTORIA EMPRESARIAL
ADMINISTRAÇÃO JUDICIAL
OAB/RS 04841

GERMANO VON SALTIEL
OAB/RS 68.999



09 | ANEXOS

Esta Administração Judicial junta, abaixo, fotos extraídas quando da vistoria realizada à sede das recuperandas:



DEMONSTRAÇÃO DO RESULTADO DO EXERCÍCIO	(Valores em R\$)													AV	AH
	mai/21	jun/21	jul/21	ago/21	set/21	out/21	nov/21	dez/21	jan/22	fev/22	mar/22	abr/22	mai/22	mai/22	abr-mai/22
RECEITA BRUTA	2.226.181	1.248.746	1.338.350	1.333.443	1.816.929	1.093.066	1.216.614	1.188.783	1.061.844	1.370.763	1.962.612	1.212.480	1.643.341	100,0%	35,5%
(-) Tributos e Outras Deduções	(187.937)	(130.859)	(99.057)	(164.244)	(157.833)	(116.813)	(140.476)	(124.762)	(120.240)	(150.946)	(187.601)	(126.302)	(171.152)	-10,4%	35,5%
RECEITA LÍQUIDA	2.038.244	1.117.887	1.239.294	1.169.199	1.659.096	976.254	1.076.138	1.064.021	941.604	1.219.817	1.775.011	1.086.178	1.472.190	89,6%	35,5%
(-) CMRV / CPV / CMV / CSV	(1.697.530)	(1.114.253)	(643.769)	(908.940)	(1.268.021)	(999.330)	(800.279)	(833.865)	(884.745)	(964.135)	(1.596.180)	(1.016.478)	(1.324.353)	-80,6%	30,3%
LUCRO BRUTO	340.714	3.634	595.525	260.258	391.075	(23.076)	275.859	230.156	56.859	255.682	178.831	69.700	147.837	9,0%	112,1%
(-) Despesas Comerciais	(124.578)	(46.585)	(38.585)	(25.005)	(119.786)	(28.098)	(126.384)	(32.376)	(9.449)	(29.598)	(106.644)	(19.235)	(26.235)	-1,6%	36,4%
(-) Despesas Administrativas / Pessoal	(77.248)	(103.231)	(112.990)	(96.566)	(786.162)	(131.793)	(122.577)	(161.369)	(92.807)	(106.892)	(119.236)	(93.183)	(112.672)	-6,9%	20,9%
RESULTADO OPERACIONAL	138.888	(146.183)	443.950	138.687	(514.872)	(182.967)	26.898	36.411	(45.397)	119.192	(47.050)	(42.719)	8.930	0,5%	-120,9%
(-) Despesas Financeiras	(5.017)	(64.283)	(25.521)	(10.818)	(6.058)	(13.636)	(20.534)	(68.564)	(59.141)	(20.718)	(6.381)	(11.052)	(5.323)	-0,3%	-51,8%
(+) Receitas Financeiras	(7.052)	(4.806)	(1.144)	(1.452)	5.052	3.279	(9.200)	30.396	3.653	795	287	1.196	1.501	0,1%	25,5%
LUCRO LÍQUIDO OPERACIONAL	126.818	(215.271)	417.286	126.418	(515.877)	(193.324)	(2.835)	(1.757)	(100.885)	99.269	(53.143)	(52.574)	5.109	0,3%	-109,7%
LUCRO LÍQUIDO	126.818	(215.271)	417.286	126.418	(515.877)	(193.324)	(2.835)	(1.757)	(100.885)	99.269	(53.143)	(52.574)	5.109	0,3%	-109,7%

DEMONSTRAÇÃO DO RESULTADO DO EXERCÍCIO	(Valores em R\$)													AV	AH
	mai/21	jun/21	jul/21	ago/21	set/21	out/21	nov/21	dez/21	jan/22	fev/22	mar/22	abr/22	mai/22	mai/22	abr-mai/22
RECEITA BRUTA	9.749.297	7.162.938	4.349.437	6.720.144	7.432.410	3.824.241	6.643.781	4.195.337	5.823.179	6.175.333	10.891.736	8.812.575	9.946.543	100,0%	12,9%
(-) Tributos e Outras Deduções	(1.685.775)	(632.014)	(468.617)	(401.782)	(298.958)	(294.219)	(394.401)	(342.302)	(713.614)	(588.771)	(587.934)	(584.227)	(620.793)	-6,2%	6,3%
RECEITA LÍQUIDA	8.063.523	6.530.925	3.880.820	6.318.362	7.133.452	3.530.022	6.249.379	3.853.035	5.109.564	5.586.562	10.303.801	8.228.349	9.325.750	93,8%	13,3%
(-) CMRV / CPV / CMV / CSV	(7.707.623)	(6.262.932)	(3.749.902)	(5.994.503)	(6.603.346)	(3.463.585)	(5.827.304)	(3.802.918)	(4.756.998)	(5.360.219)	(9.836.678)	(7.680.498)	(8.572.251)	-86,2%	11,6%
LUCRO BRUTO	355.900	267.993	130.918	323.859	530.106	66.437	422.075	50.117	352.566	226.343	467.123	547.851	753.499	7,6%	37,5%
(-) Despesas Comerciais	(45.165)	(62.902)	(48.624)	(56.455)	(66.485)	(30.230)	(37.969)	(40.074)	(45.698)	(34.553)	(11.786)	(30.719)	(25.550)	-0,3%	-16,8%
(-) Despesas Administrativas / Pessoal	(421.659)	(249.961)	(259.683)	(254.155)	(249.758)	(267.758)	(229.157)	(217.352)	(313.775)	(174.791)	(311.706)	(465.110)	(313.209)	-3,1%	-32,7%
TOTAL DESPESAS OPERACIONAIS	(466.825)	(312.863)	(308.307)	(310.610)	(316.243)	(297.988)	(267.126)	(257.426)	(359.472)	(209.345)	(323.492)	(495.829)	(338.759)	-3,4%	-31,7%
EBITDA	(110.925)	(44.871)	(177.389)	13.249	213.862	(231.551)	154.949	(207.309)	(6.906)	16.998	143.631	52.022	414.740	4,2%	697,2%
(-) Despesas Financeiras	(30.195)	(43.647)	(20.634)	(16.129)	(8.427)	(6.961)	(37.828)	(39.647)	(39.583)	(73.536)	(44.634)	(64.045)	(73.340)	-0,7%	14,5%
(+) Receitas Financeiras	1.711	(1.697)	-	272	8	807	(1.031)	-	(4.113)	1.125	6.331	10.801	752	0,0%	-93,0%
LUCRO LÍQUIDO OPERACIONAL	(139.408)	(90.215)	(198.023)	(2.608)	205.444	(237.706)	116.091	(246.956)	(50.602)	(55.413)	105.329	(1.223)	342.152	3,4%	-28074,4%
LUCRO LÍQUIDO	(139.408)	(90.215)	(198.023)	(2.608)	205.444	(237.706)	116.091	(246.956)	(50.602)	(55.413)	105.329	(1.223)	342.152	3,4%	-28074,4%



VON SALTIEL

ADMINISTRAÇÃO JUDICIAL



PORTO ALEGRE | RS

Rua Manoelito de Ornellas, nº 55 | Sala 1501

Trend Corporate

CEP 90160-091



CAXIAS DO SUL | RS

Rua Tronca, nº 2660

Tronca Corporate

CEP 95010-100



FLORIANÓPOLIS | SC

Avenida Trompowsky, nº 354 | Salas 501 e 502

CEP 88015-300



www.vonsaltiel.com.br



atendimento@vonsaltiel.com.br



+55 51 3414-6760