

## RELATÓRIO MENSAL DE ATIVIDADES

ABRIL DE 2022

AGROPARR ALIMENTOS LTDA. e INDUSTRIAL COMÉRCIO E  
BENEFICIAMENTO DE ARROZ LTDA.

INCIDENTE PROCESSUAL N.º 5000456-79.2020.8.21.0137  
RECUPERAÇÃO JUDICIAL N.º 5000161-42.2020.8.21.0137  
1ª VARA JUDICIAL DA COMARCA DE TAPES/RS  
JUÍZA: DRA. SUELLEN RABELO DUTRA



**VON SALTIEL**  
ADMINISTRAÇÃO JUDICIAL

VON SALTIEL  
ADMINISTRAÇÃO JUDICIAL

GERMANO VON SALTIEL  
PROFISSIONAL RESPONSÁVEL

atendimento@vonsaltiel.com.br  
www.vonsaltiel.com.br

## SUMÁRIO

Glossário	03
01   Considerações Iniciais	05
02.a   Estrutura do Passivo - Art. 52, §1º, LREF	11
02.b   Estrutura do Passivo - Art. 7, §2º, LREF	15
03   Cronograma e Acompanhamento Processual	19
04   Resumo das Atividades Realizadas pela Administração Judicial	22
05   Informações Operacionais   Econômico-Financeiras	24
06   Plano de Recuperação Judicial	42
07   Assembleia-Geral de Credores	46
08   Considerações Finais	48
09   Anexos	50



# *GLOSSÁRIO*

- AGC - Assembleia Geral de Credores
- AJ - Administradora Judicial
- AH - Análise Horizontal
- AV - Análise Vertical
- BP - Balanço Patrimonial
- DRE - Demonstração do Resultado do Exercício
- EBITDA - É a sigla em inglês para Earnings before interest, taxes, depreciation and amortization. Em português, “Lucros antes de juros, impostos, depreciação e amortização”
- LREF - Lei n.º 11.101 de 9 de fevereiro de 2005, que regula a recuperação judicial, a extrajudicial e a falência do empresário e da sociedade empresária
- PL - Patrimônio Líquido
- PRJ - Plano de Recuperação Judicial
- RECUPERANDAS - AGROPARR ALIMENTOS LTDA. (“Agroparr”) e INDUSTRIAL COMÉRCIO E BENEFICIAMENTO DE ARROZ LTDA (“Industrial”)
- RJ - Recuperação Judicial
- RMA - Relatório Mensal de Atividades



# *01 | CONSIDERAÇÕES INICIAIS*

### Função do Administrador Judicial

O Administrador Judicial é o agente auxiliar da justiça e de confiança do Juiz que, ao assumir as suas funções, compromete-se a bem e fielmente desempenhar o encargo, com as responsabilidades a ele inerentes. O principal dever da Administração Judicial na recuperação judicial consiste em fiscalizar as atividades do devedor, porquanto este permanece na gestão empresarial.

O resultado dessa fiscalização é materializado por meio da apresentação de relatórios mensais (RMA), cujo dever é estabelecido à Administração Judicial no art. 22, II, 'c', da Lei n.º 11.101/05 (LREF), recentemente incluída pela Lei n.º 14.112/20, segundo o qual:

Art. 22. Ao administrador judicial compete, sob a fiscalização do juiz e do Comitê, além de outros deveres que esta Lei lhe impõe:

II – na recuperação judicial:

c) apresentar ao juiz, para juntada aos autos, relatório mensal das atividades do devedor, fiscalizando a veracidade e a conformidade das informações prestadas pelo devedor; (Redação dada pela Lei nº 14.112, de 2020)

As informações apresentadas nos relatórios serão sempre baseadas em dados contábeis, financeiros e operacionais apresentados pelas recuperandas, sob as penas do art. 171 da LREF. Tais informações, todavia, não serão objeto de exame independente ou de procedimento de auditoria, de forma que não se poderá garantir ou afirmar a sua correção, precisão e completude.

### Função do Administrador Judicial

Isso porque, com bem referem Daniel Carnio e Alexandre Correa, “a intenção do legislador nessa norma é a de que a administração verifique a plausibilidade e a veracidade da documentação apresentada pelo devedor, servindo como efetivo ente fiscalizatório”. Mais adiante, acrescentam que “a inclusão da alínea ‘c’, inciso II, do referido artigo não ocorreu para responsabilizar o auxiliar do juízo por informações inverídicas prestadas pela recuperanda”, mas sim para obrigá-lo “a fiscalizar essas informações e conferir, dentro das suas possibilidades de trabalho, se os dados possuem lastro na realidade da empresa” (COSTA, Daniel Carnio. Comentários à lei de recuperação de empresas e falência: Lei 11.101, de 09 de fevereiro de 2005/ Daniel Carnio Costa, Alexandre Correa Nasser de Melo – Curitiba: Juruá, 2021, pp. 107-109).

O presente relatório, portanto, não objetiva atestar a veracidade e a conformidade das informações contábeis e financeiras prestadas pelas devedoras. Objetiva, por outro lado, conferi-las, a fim de aferir se guardam embasamento com a realidade coletada pela Administração Judicial nas vistorias – físicas ou virtuais – realizadas nas instalações das devedoras.

Nesse sentido, o presente relatório tem como objetivo reunir de forma sintética as informações operacionais, financeiras, econômicas e processuais da recuperação judicial das empresas **AGROPARR ALIMENTOS LTDA. e INDUSTRIAL COMÉRCIO E BENEFICIAMENTO DE ARROZ LTDA.**, ofertando ao Juiz, Ministério Público, credores e demais interessados um relato transparente dos principais fatos ocorridos no período analisado.

O período objeto de análise processual e operacional corresponde ao mês de **abril de 2022**.

## Descrição das Recuperandas

A Agroparr e a Industrial, empresas do setor agroindustrial, estão localizadas em Sentinela do Sul/RS. Produzindo arroz há mais de 70 anos, “as empresas buscam, na parceria com a lavoura, as melhores sementes para a produção de um arroz que atenda aos mais diferentes paladares”.

Com equipamentos modernos, produzem diferentes tipos de arroz (parboilizado, branco, integral, vermelho e japonês) e feijão preto, comercializando-os por intermédio da marca “Rozcato”; também possuem linhas de produção para alimentação animal.

Por intermédio de representações comerciais em todo o país, atendem clientes de varejo e atacado; no Rio Grande do Sul contam com logística própria para distribuição de seus produtos.

Alguns produtos presentes no *portfólio* das empresas:





### Descrição das recuperandas

Quanto à composição societária das empresas recuperandas, a Agroparr e a Industrial são administradas pelo mesmo sócio, o responsável legal João Marcos Vencato; operam, respectivamente, sob os números de CNPJ 93.607.398/0001-00 e 16.576.114/0001-14.

Na petição inicial, a Agroparr apontou um passivo concursal de **R\$ 13.937.590,43 (treze milhões, novecentos e trinta e sete mil, quinhentos e noventa reais e quarenta e três centavos)**, dividido entre credores das Classes I, III e IV, nos termos do art. 41, LREF.

Já a Industrial apontou um passivo concursal de **R\$ 13.953.636,97 (treze milhões, novecentos e cinquenta e três mil, seiscentos e trinta e seis reais e noventa e sete centavos)**, dividido entre credores das Classes I, III e IV, previstas no art. 41, LREF.

O passivo concursal global apontado na inicial, portanto, é de **R\$ 27.891.227,40 (vinte e sete milhões, oitocentos e noventa e um mil, duzentos e vinte e sete reais e quarenta centavos)**.

Após a análise das divergências e habilitações administrativas, o passivo concursal sofreu um significativo aumento, passando para um total de **R\$ 63.046.570,00 (sessenta e três milhões, quarenta e seis mil, quinhentos e setenta reais)**.

### Causas da Crise Apontadas

As recuperandas apontaram como causa principal da crise o processo de deterioração econômica do setor arroseiro em geral, iniciada ainda no começo da década passada.

Os custos de produção sofreram acréscimos importantes, ao mesmo tempo em que provocou a redução das margens de lucro, que já eram enxutas. Não foi possível, então, o repasse integral desse aumento de custos para o preço de venda, razão pela qual as condições de liquidez dos negócios começaram a piorar.

Conseqüentemente, as empresas iniciaram um processo de desajuste econômico-financeiro, em que a falta de recursos provenientes das vendas – que já se encontravam em declínio – eram supridos com recursos de terceiros, muitas vezes, demasiado onerosos.

As empresas se viram obrigadas, a partir disso, a inadimplir com maior frequência o pagamento de tributos, sendo excluídas do programa de benefício fiscal “Termo do Acordo do Arroz – TODA”, comprometendo, ainda mais, a estratégia de competição tanto de Agroparr quanto de Industrial. O recrudescimento da inadimplência de clientes também foi elencada como causa importante para o processo de crise.

Complementarmente, é de ciência dos operadores da agroindústria que o setor arroseiro sofre oscilações muito bruscas em termos de volume e preço, além de demandar elevados investimentos de forma a manter a produtividade e a qualidade do grão, elevando a pressão sobre as estruturas das empresas que exploram a atividade.

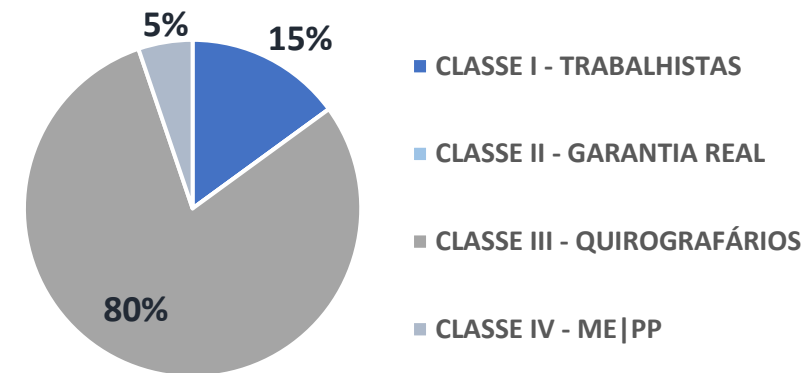


*02.a | ESTRUTURA DO PASSIVO -  
ART. 52, §1º, LREF*

## 02.a | Estrutura do Passivo - ART. 52, §1º, LREF

### Credores sujeitos à recuperação judicial - relação apresentada pela AGROPARR

CLASSES	Nº DE CREDITORES		VALOR (R\$)	
CLASSE I - TRABALHISTAS	106	43,6%	R\$2.087.429	15,0%
CLASSE II - GARANTIA REAL	0	0,0%	R\$0	0,0%
CLASSE III - QUIROGRAFÁRIOS	64	26,3%	R\$11.124.585	79,8%
CLASSE IV - ME PP	73	30,0%	R\$725.576	5,2%
<b>TOTAL</b>	<b>243</b>	<b>100,0%</b>	<b>R\$13.937.590</b>	<b>100,0%</b>

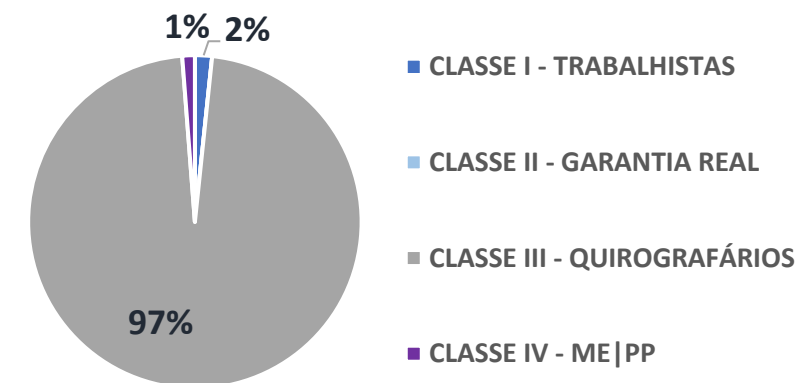


CLASSES	PRINCIPAIS CREDITORES	VALOR	% SOBRE O PASSIVO SUJEITO A RJ
CLASSE III - QUIROGRAFÁRIOS	JOÃO MARCOS VENCATO	R\$2.331.437	16,73%
CLASSE III - QUIROGRAFÁRIOS	CAIXA ESTADUAL S.A. - AGÊNCIA DE FOMENTO	R\$1.503.625	10,79%
CLASSE III - QUIROGRAFÁRIOS	BANRISUL S.A.	R\$1.335.311	9,58%
CLASSE III - QUIROGRAFÁRIOS	COOP DOS TRA ASSENT REG DE PORTO ALEGRE	R\$1.222.000	8,77%
CLASSE III - QUIROGRAFÁRIOS	BANCO DO BRASIL S.A.	R\$1.107.881	7,95%
<b>TOTAL - TOP 5 CREDITORES</b>		<b>R\$7.500.254</b>	<b>53,81%</b>

## 02.a | Estrutura do Passivo - ART. 52, §1º, LREF

### Credores sujeitos à recuperação judicial - relação apresentada pela INDUSTRIAL

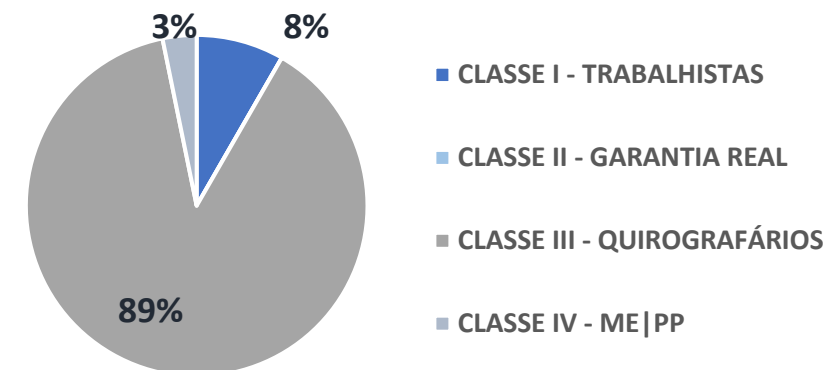
CLASSES	Nº DE CREDITORES	VALOR (R\$)
CLASSE I - TRABALHISTAS	13 11,0%	R\$231.373 1,7%
CLASSE II - GARANTIA REAL	0 0,0%	R\$0 0,0%
CLASSE III - QUIROGRAFÁRIOS	94 79,7%	R\$13.551.988 97,1%
CLASSE IV - ME PP	11 9,3%	R\$170.276 1,2%
<b>TOTAL</b>	<b>118 100,0%</b>	<b>R\$13.953.637 100,0%</b>



CLASSES	PRINCIPAIS CREDITORES	VALOR	% SOBRE O PASSIVO SUJEITO A RJ
CLASSE III - QUIROGRAFÁRIOS	BANCO BRADESCO S.A.	R\$3.244.783	23,25%
CLASSE III - QUIROGRAFÁRIOS	ATHENA FOMENTO	R\$2.585.721	18,53%
CLASSE III - QUIROGRAFÁRIOS	SRM CAPITAL DE GIRO	R\$969.370	6,95%
CLASSE III - QUIROGRAFÁRIOS	AGROPARR ALIMENTOS	R\$875.933	6,28%
CLASSE III - QUIROGRAFÁRIOS	DELMONTE	R\$840.880	6,03%
<b>TOTAL - TOP 5 CREDITORES</b>		<b>R\$8.516.687</b>	<b>61,04%</b>

### Credores sujeitos à recuperação judicial - relação CONSOLIDADA

CLASSES	Nº DE CREDORES		VALOR (R\$)	
CLASSE I - TRABALHISTAS	119	33,0%	R\$2.318.803	8,3%
CLASSE II - GARANTIA REAL	0	0,0%	R\$0	0,0%
CLASSE III - QUIROGRAFÁRIOS	158	43,8%	R\$24.676.573	88,5%
CLASSE IV - ME PP	84	23,3%	R\$895.852	3,2%
<b>TOTAL</b>	<b>361</b>	<b>100,0%</b>	<b>R\$27.891.227</b>	<b>100,0%</b>



CLASSES	PRINCIPAIS CREDORES	VALOR	% SOBRE O PASSIVO SUJEITO A RJ
CLASSE III - QUIROGRAFÁRIOS	BANCO BRADESCO S.A.	R\$3.244.783	11,63%
CLASSE III - QUIROGRAFÁRIOS	ATHENA FOMENTO	R\$2.585.721	9,27%
CLASSE III - QUIROGRAFÁRIOS	JOÃO MARCOS VENCATO	R\$2.331.437	8,36%
CLASSE III - QUIROGRAFÁRIOS	CAIXA ESTADUAL S.A. - AGÊNCIA DE FOMENTO	R\$1.503.625	5,39%
CLASSE III - QUIROGRAFÁRIOS	BANRISUL S.A.	R\$1.335.311	4,79%
<b>TOTAL - TOP 5 CREDORES</b>		<b>R\$11.000.878</b>	<b>39,44%</b>

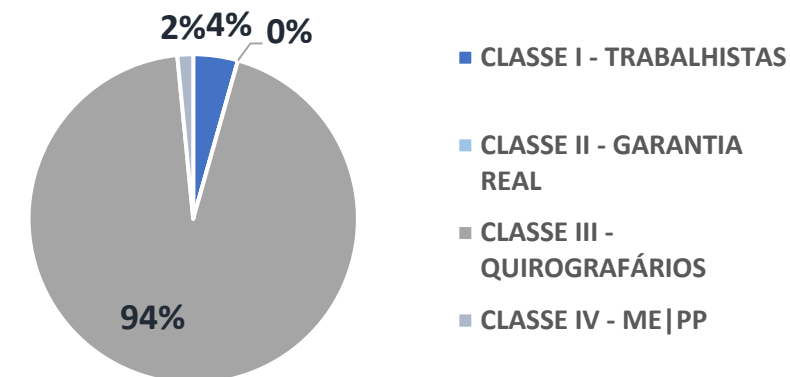


*02.b | ESTRUTURA DO PASSIVO -  
ART.7º, §2º, LREF*

## 02.b | Estrutura do Passivo - ART. 7º, §2º, LREF

### Credores sujeitos à recuperação judicial - AGROPARR

CLASSES	Nº DE CREDITORES		VALOR (R\$)	
CLASSE I - TRABALHISTAS	107	44,2%	R\$2.122.982	4,4%
CLASSE II - GARANTIA REAL	0	0,0%	R\$0	0,0%
CLASSE III - QUIROGRAFÁRIOS	63	26,0%	R\$45.558.357	94,1%
CLASSE IV - ME PP	72	29,8%	R\$752.083	1,6%
<b>TOTAL</b>	<b>242</b>	<b>100,0%</b>	<b>R\$48.433.422</b>	<b>100,0%</b>



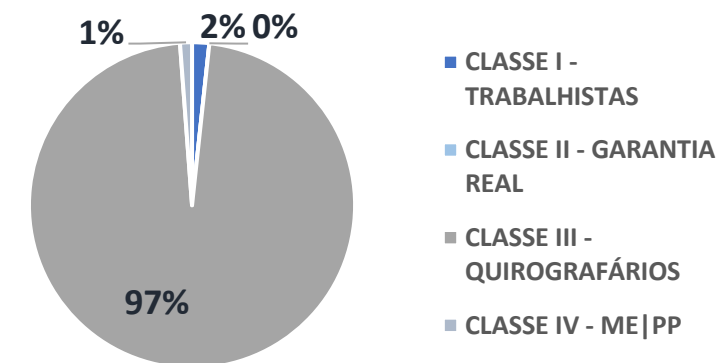
CLASSES	PRINCIPAIS CREDITORES	VALOR	% SOBRE O PASSIVO SUJEITO A RJ
CLASSE III - QUIROGRAFÁRIOS	BANCO DO BRASIL S/A	R\$20.519.225	42,37%
CLASSE III - QUIROGRAFÁRIOS	BANRISUL S/A	R\$9.428.465	19,47%
CLASSE III - QUIROGRAFÁRIOS	BADESUL DESENVOLVIMENTO S/A – AGÊNCIA DE FOMENTO RS	R\$7.790.969	16,09%
CLASSE III - QUIROGRAFÁRIOS	JOAO MARCOS VENCATO	R\$2.331.437	4,81%
CLASSE III - QUIROGRAFÁRIOS	COOP DOS TRA ASSENT REG DE PORTO ALEGRE	R\$1.222.000	2,52%
<b>TOTAL - TOP 5 CREDITORES</b>		<b>R\$41.292.095</b>	<b>85,26%</b>



## 02.b | Estrutura do Passivo - ART. 7º, §2º, LREF

### Credores sujeitos à recuperação judicial - INDUSTRIAL

CLASSES	Nº DE CREDORES	VALOR (R\$)
CLASSE I - TRABALHISTAS	14 12,2%	R\$248.597 1,7%
CLASSE II - GARANTIA REAL	0 0,0%	R\$0 0,0%
CLASSE III - QUIROGRAFÁRIOS	89 77,4%	R\$14.191.726 97,1%
CLASSE IV - ME PP	12 10,4%	R\$172.824 1,2%
<b>TOTAL</b>	<b>115 100,0%</b>	<b>R\$14.613.147 100,0%</b>

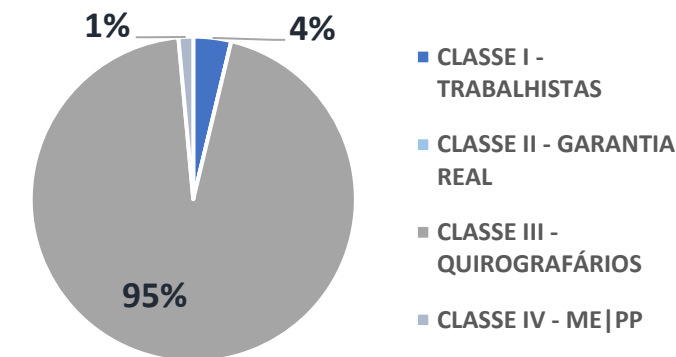


CLASSES	PRINCIPAIS CREDORES	VALOR	% SOBRE O PASSIVO SUJEITO A RJ
CLASSE III - QUIROGRAFÁRIOS	BANCO BRADESCO	R\$3.244.783	23,25%
CLASSE III - QUIROGRAFÁRIOS	ATLANTA FUNDO DE INVESTIMENTO EM DIREITOS CREDITÓRIOS NÃO PADRONIZADO – FIDC	R\$3.052.738	21,88%
CLASSE III - QUIROGRAFÁRIOS	SRM - CAPITAL DE GIRO	R\$969.370	6,95%
CLASSE III - QUIROGRAFÁRIOS	AGROPARR ALIMENTOS LTDA	R\$875.933	6,28%
CLASSE III - QUIROGRAFÁRIOS	FUNDO DE INVESTIMENTO EM DIREITOS CREDITÓRIOS MULTISSETORIAL EMPRESARIAL LP	R\$840.880	6,03%
<b>TOTAL - TOP 5 CREDORES</b>		<b>R\$8.983.704</b>	<b>64,38%</b>

## 02.b | Estrutura do Passivo - ART. 7º, §2º, LREF

### Credores sujeitos à recuperação judicial - CONSOLIDADO

CLASSES	Nº DE CREDITORES		VALOR (R\$)	
CLASSE I - TRABALHISTAS	121	33,9%	R\$2.371.579	3,8%
CLASSE II - GARANTIA REAL	0	0,0%	R\$0	0,0%
CLASSE III - QUIROGRAFÁRIOS	152	42,6%	R\$59.750.084	94,8%
CLASSE IV - ME   PP	84	23,5%	R\$924.907	1,5%
<b>TOTAL</b>	<b>357</b>	<b>100,0%</b>	<b>R\$63.046.570</b>	<b>100,0%</b>



CLASSES	PRINCIPAIS CREDITORES	VALOR	% SOBRE O PASSIVO SUJEITO A RJ
CLASSE III - QUIROGRAFÁRIOS	BANCO DO BRASIL S/A	R\$20.519.225	32,55%
CLASSE III - QUIROGRAFÁRIOS	BANRISUL S/A	R\$9.428.465	14,95%
CLASSE III - QUIROGRAFÁRIOS	BADESUL DESENVOLVIMENTO S/A – AGÊNCIA DE FOMENTO RS	R\$7.790.969	12,36%
CLASSE III - QUIROGRAFÁRIOS	BANCO BRADESCO	R\$3.305.508	5,24%
CLASSE III - QUIROGRAFÁRIOS	ATLANTA FUNDO DE INVESTIMENTO EM DIREITOS CREDITÓRIOS	R\$3.052.738	4,84%
<b>TOTAL - TOP 5 CREDITORES</b>		<b>R\$44.096.903</b>	<b>69,94%</b>

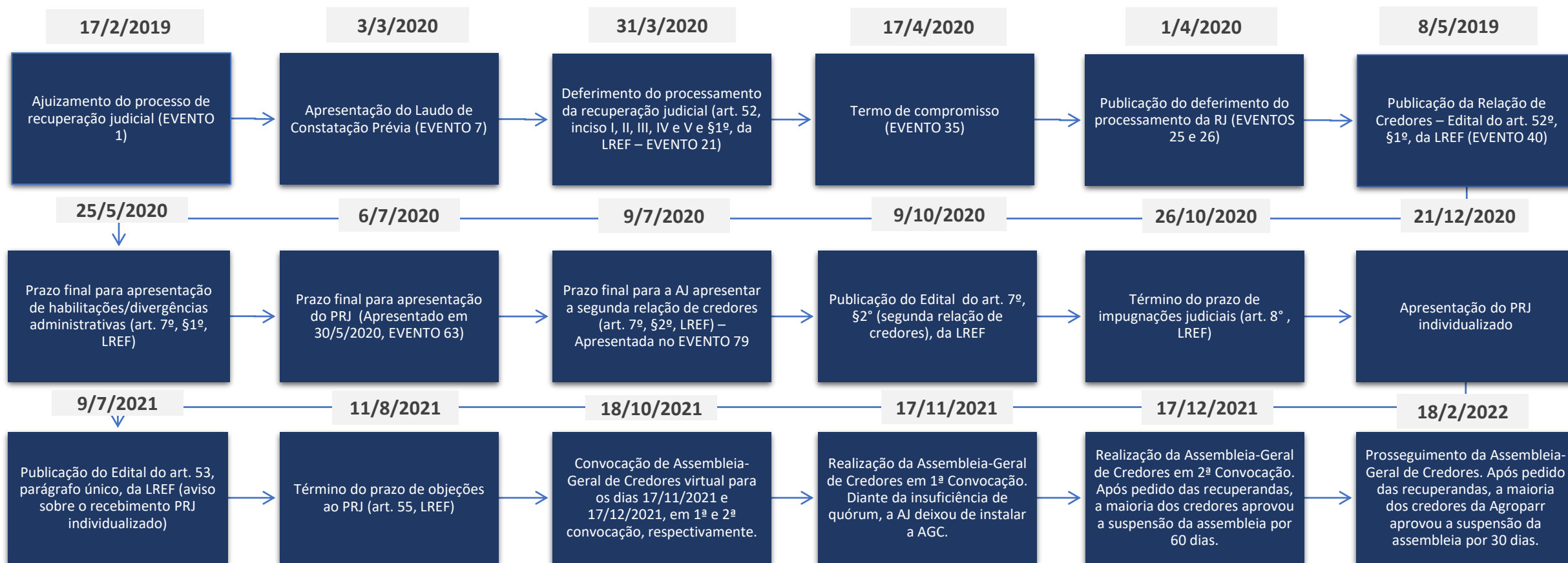


*03 | CRONOGRAMA E  
ACOMPANHAMENTO  
PROCESSUAL*

# 03 | CRONOGRAMA E ACOMPANHAMENTO PROCESSUAL

## Cronograma processual

■ Evento Ocorrido    ■ Evento Não Ocorrido

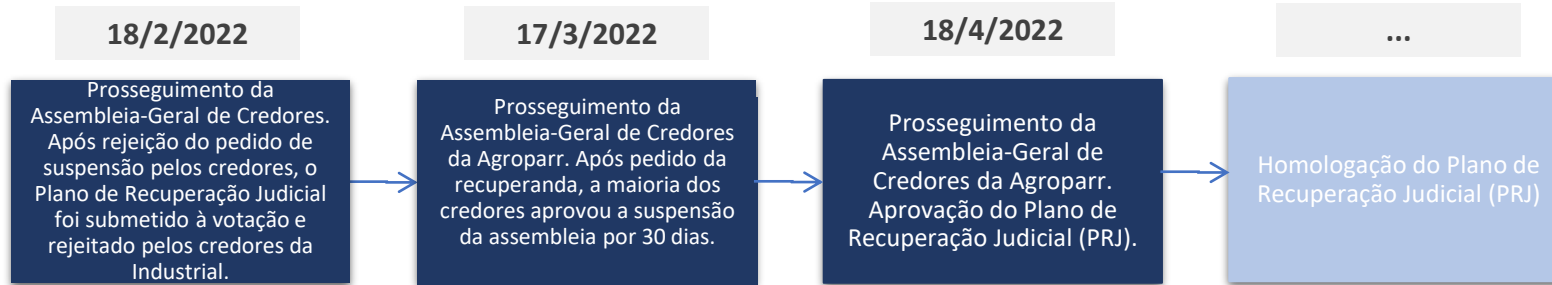




## 03 | CRONOGRAMA E ACOMPANHAMENTO PROCESSUAL

### Cronograma processual

■ Evento Ocorrido   ■ Evento Não Ocorrido





*04 | RESUMO DAS  
ATIVIDADES REALIZADAS PELA  
ADMINISTRAÇÃO JUDICIAL*



### Resumo das Atividades de competência da AJ

Atendimento e prestação de informações a credores;

Solicitação e análise da documentação contábil, bem como das atividades das recuperandas;

Vistoria à sede das recuperandas para verificar a continuidade da atividade e angariar informações sobre a operação;

Elaboração dos Relatórios Mensais de Atividades (RMA), fiscalização dos procedimentos inerentes ao correto andamento do processo de recuperação judicial e prestação de informações ao Juízo da 1ª Vara Judicial da Comarca de Tapes/RS.



*05 | INFORMAÇÕES  
OPERACIONAIS |  
ECONÔMICO-FINANCEIRAS*



### Informações operacionais

Esta seção explora as principais variações econômicas, financeiras e patrimoniais das recuperandas, realizando uma análise dos principais indicadores que evidenciam a evolução do processo de recuperação das empresas em perspectiva.

O presente RMA, da competência de abril/2022, analisa os resultados obtidos desde o ajuizamento da demanda recuperacional até este mês, dando continuidade às avaliações já retratadas em relatórios anteriores.

A Administração Judicial, com o escopo de trazer transparência ao processo de recuperação judicial, dispõe de site específico ([www.vonsaltiel.com.br](http://www.vonsaltiel.com.br)), no qual disponibiliza aos credores e demais interessados os principais documentos do presente processo.

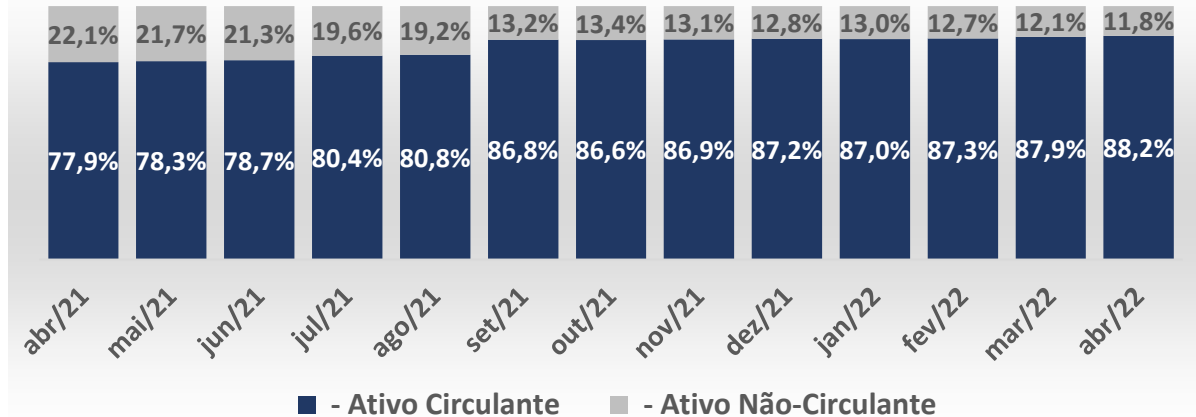
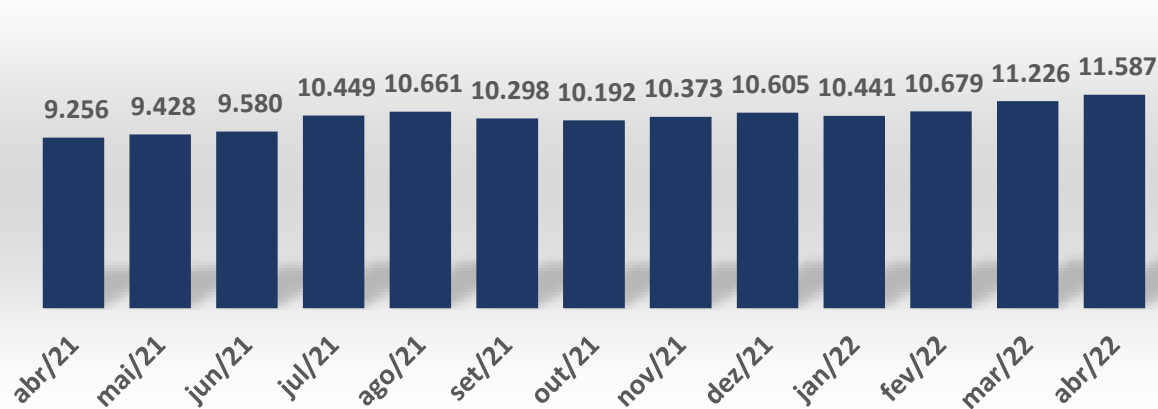
A integralidade da documentação está disponível em arquivo digital (PDF) em página compartilhada em nuvem do Dropbox ([https://www.dropbox.com/sh/5eehude1dwzpm7i/AABa-aV5\\_y3cR50jPPODxVCVa?dl=0](https://www.dropbox.com/sh/5eehude1dwzpm7i/AABa-aV5_y3cR50jPPODxVCVa?dl=0)) ou, ainda, poderá ser solicitada à Administração Judicial, que, como já tem feito, a encaminhará via e-mail.



*05.1 | AGROPARR ALIMENTOS  
LTDA.*

## Balanco Patrimonial | Abril de 2021 a Abril de 2022

Ativo Total<sup>1</sup> (R\$ '000)



### Ativo

<sup>1</sup> Valores em R\$ Mil

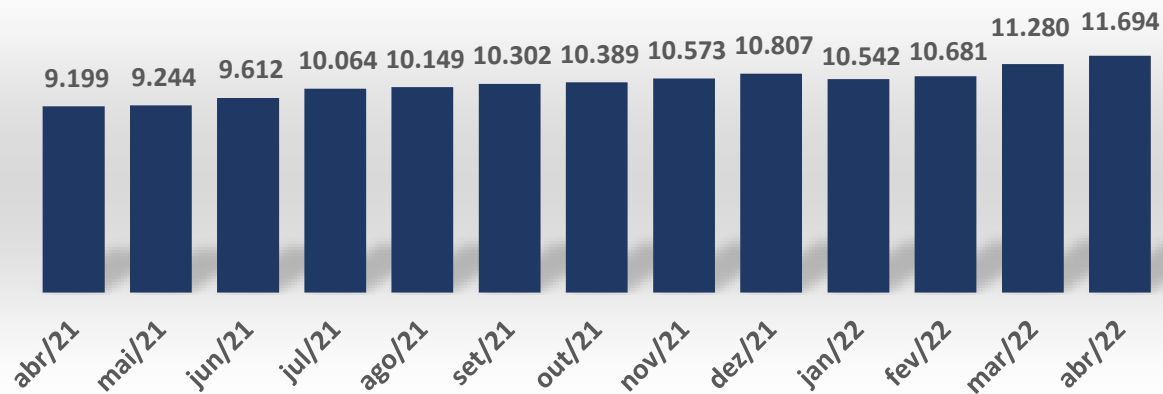
A composição dos ativos da empresa, no período em análise, esteve majoritariamente concentrada em **nível circulante** (88,2% neste último mês), contemplando principalmente a conta de **Mútuos Financeiros**, composta por créditos com Industrial Comércio e Beneficiamento de Arroz LTDA. Tal rubrica apresentou aumento de 9,5% entre março e abril de 2022, totalizando R\$ 5.618.812,89 e permanecendo como a mais relevante da estrutura patrimonial.

Destacam-se também as rubricas **Adiantamentos** (acréscimo de **68,1%** no referido período, devido especialmente a adiantamentos realizados à Bormana Comércio de Auto Peças LTDA., totalizando R\$ 394,8 mil), **Contas a Receber** de clientes (totalizando R\$ 2,1 milhões, decréscimo de -13,7% ante março do mesmo ano), **Impostos a Recuperar** (totalizando R\$ 1,7 milhão neste último mês, aumento de 6,7% em relação a março/22, devido especialmente ao saldo de ICMS a compensar) e **Estoques** (redução de -19% no referido período, atingindo a monta de R\$ 314,3 mil). As demais rubricas do agrupamento não apresentaram movimentações relevantes.

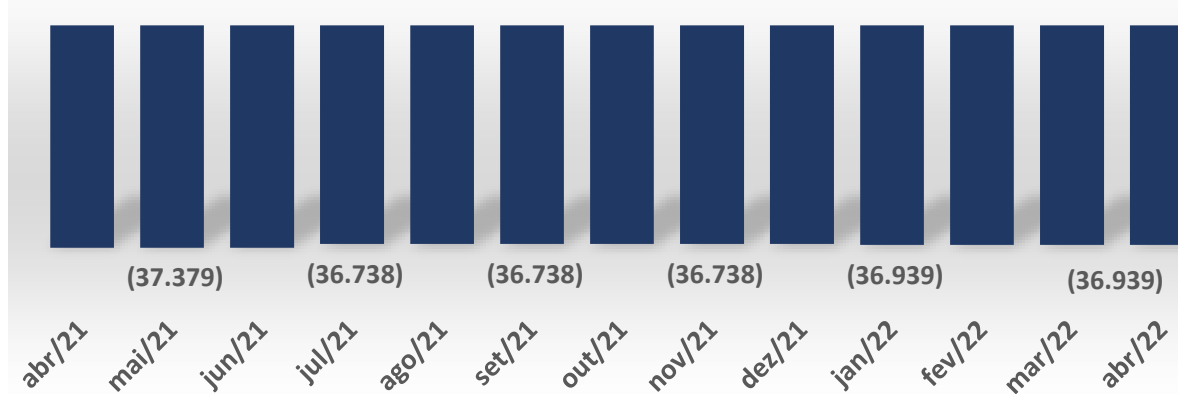
Referente ao ativo não circulante, a conta **Imobilizado** (71% deste) manteve saldo de R\$ 966.939,08 neste último mês, não apresentando variação em relação a março/22. Importante recapitular que as depreciações não vêm sendo registradas mensalmente, tendo sido computadas no valor de R\$ 682,6 mil exclusivamente em setembro/21.

**Balanco Patrimonial | Abril de 2021 a Abril de 2022**

Passivo Total<sup>1</sup> (R\$ '000)



Patrimônio Líquido<sup>1</sup> (R\$ '000)



**Passivo**

<sup>1</sup> Valores em R\$ Mil

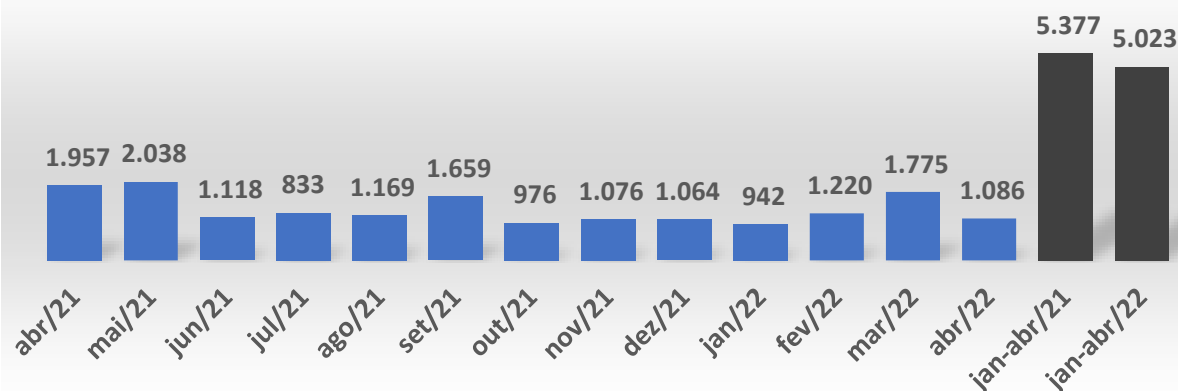
O passivo da empresa manteve concentração em nível circulante em abril de 2022, principalmente nas contas de **Obrigações Fiscais e Tributárias** (saldo de R\$ 27,7 milhões neste último mês, acréscimo de R\$ 104,5 mil em relação a março/22, devido especialmente aos saldos de ICMS e COFINS a recolher) e **Obrigações Trabalhistas e Sociais** (aumento de R\$ 64 mil no referido período, em razão do saldo de provisões de férias e 13º salário, principalmente, totalizando R\$ 3,4 milhões).

Em nível não circulante, composto integralmente por obrigações arroladas no processo de recuperação judicial (R\$ 16,5 milhões), não houve qualquer alteração.

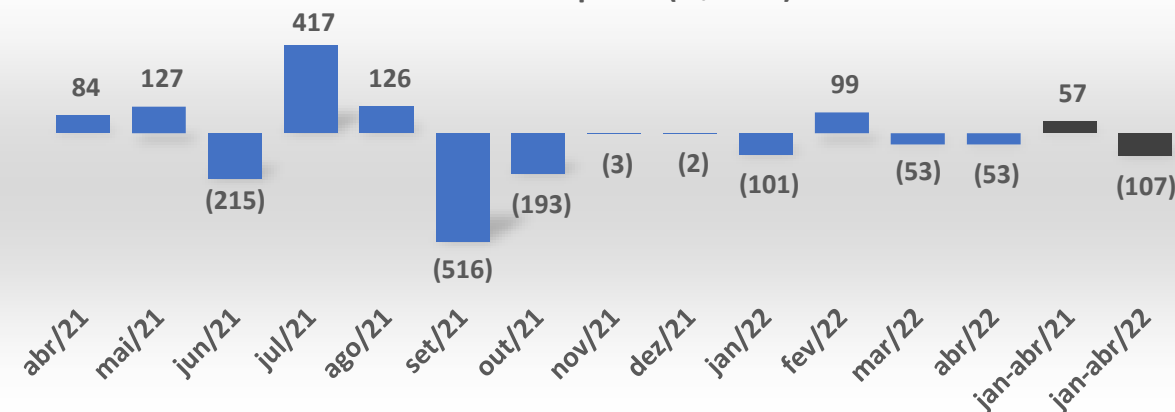
O patrimônio líquido se manteve negativo em R\$ -36,9 milhões, em virtude da alta carga de prejuízos acumulados de exercícios anteriores, que somaram, até abril de 2022, um total de R\$ -44,1 milhões.

Demonstrativo de Resultado do Exercício | Abril de 2021 a Abril de 2022 | janeiro-abril/2021 – janeiro-abril/2022

Receita Líquida<sup>1</sup> (R\$ '000)



Resultado Líquido<sup>1</sup> (R\$ '000)



**Análise Receita Líquida**

A receita líquida auferida em abril de 2022 foi 44,5% inferior à de abril de 2021, totalizando **R\$ 1,1 milhão**.

Na **análise acumulada de janeiro até abril de 2022**, a receita líquida totalizou **R\$ 5.022.609,63**, ante R\$ 5,4 milhões no mesmo período de 2021.

<sup>1</sup> Valores em R\$ Mil

**Análise Resultado Líquido**

Em abril de 2022 foi possível observar **prejuízo líquido de R\$ -52,6 mil**, contra lucro de R\$ 83,8 mil no mesmo mês de 2021.

Na **análise acumulada de janeiro até abril de 2022** também houve **prejuízo**, total de **R\$ -107,3 mil**, contra lucro de R\$ 57,1 mil no mesmo intervalo do exercício anterior.

<sup>1</sup> Valores em R\$ Mil

## Interpretação dos Indicadores

### Índices de Liquidez

**Liquidez Corrente:** mede a relação entre o ativo circulante e o passivo circulante. Se a liquidez corrente for superior a 1,0, o capital de giro é positivo.

$\frac{\text{Ativo Circulante}}{\text{Passivo Circulante}}$

**Liquidez Geral:** mede a relação entre o as obrigações de curto e longo prazo e os recursos de iguais termos. Valor ideal: maior que 1.

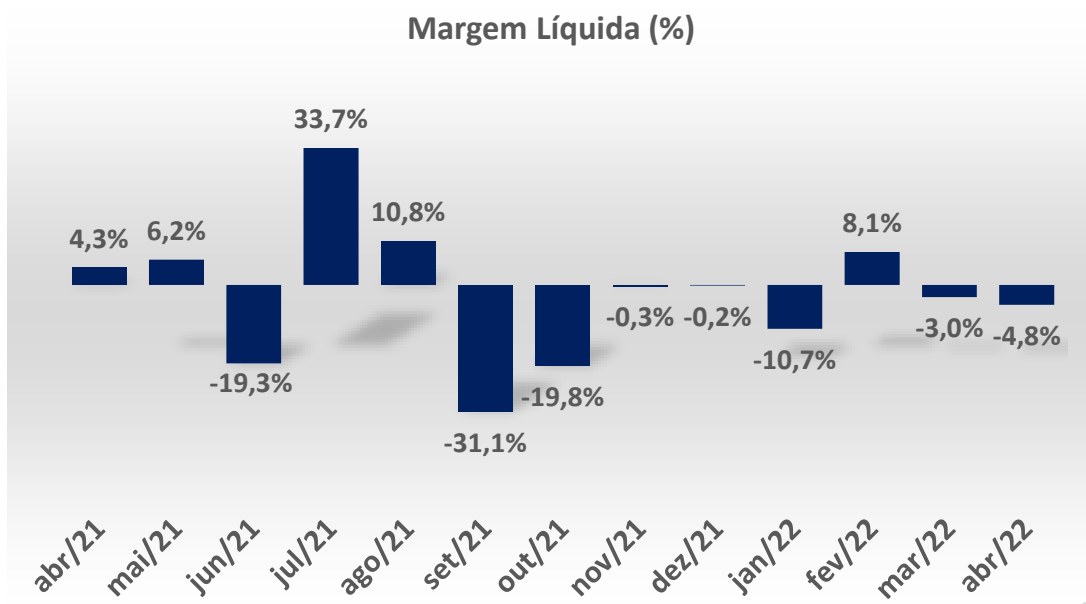
$\frac{\text{Ativo Circulante} + \text{Realizável a Longo Prazo}}{\text{Passivo Circulante} + \text{Passivo não Circulante}}$

### Índices de Lucratividade

**Margem Líquida:** representa o quanto a empresa obtém de lucro para cada R\$1,00 vendido. Quanto maior, melhor.

$\frac{\text{Lucro Líquido}}{\text{Receita Líquida}}$

## Indicadores – Lucratividade | Liquidez | Endividamento



### Liquidez Geral

abr/21	0,16
mai/21	0,17
jun/21	0,17
jul/21	0,19
ago/21	0,19
set/21	0,20
out/21	0,20
nov/21	0,20
dez/21	0,20
jan/22	0,20
fev/22	0,20
mar/22	0,21
abr/22	0,22

### Liquidez Corrente

abr/21	0,24
mai/21	0,24
jun/21	0,25
jul/21	0,28
ago/21	0,28
set/21	0,29
out/21	0,29
nov/21	0,29
dez/21	0,30
jan/22	0,29
fev/22	0,30
mar/22	0,31
abr/22	0,32

### Análise dos Indicadores

Após apresentar-se positiva em fevereiro/22, a margem líquida foi negativa em março e abril/22, totalizando -4,8% neste último mês.

As condições de liquidez da empresa evidenciam dificuldades na gestão de fluxo de caixa, motivo pelo qual há maior demanda por antecipação de recursos. Observou-se uma breve melhora a partir do segundo semestre de 2021: para cada real de dívidas vencíveis a curto prazo e longo prazo, existia R\$ 0,22 para o pagamento destas (liquidez geral) em abril de 2022. A liquidez corrente do negócio foi de R\$ 0,32, realizáveis a curto prazo, para pagamento do passivo de igual termo.

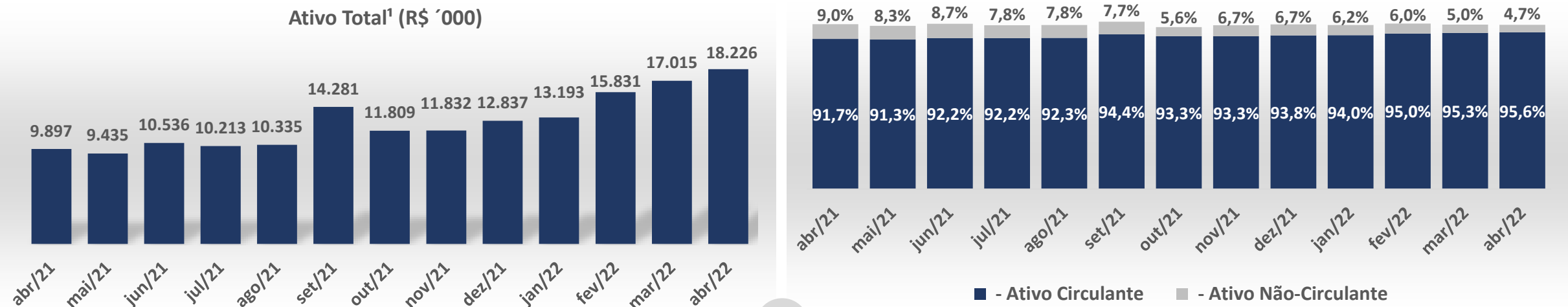
Importante destacar que os capitais de terceiros (principalmente impostos e contribuições) exercem relevância preponderante sobre a estrutura de capital do negócio, inclusive cobrindo o alto nível de prejuízos acumulados nos últimos exercícios.



*05.2 | INDUSTRIAL  
COMÉRCIO E  
BENEFICIAMENTO DE ARROZ  
LTDA.*



**Balanco Patrimonial | Abril de 2021 a Abril de 2022**



**Ativo**

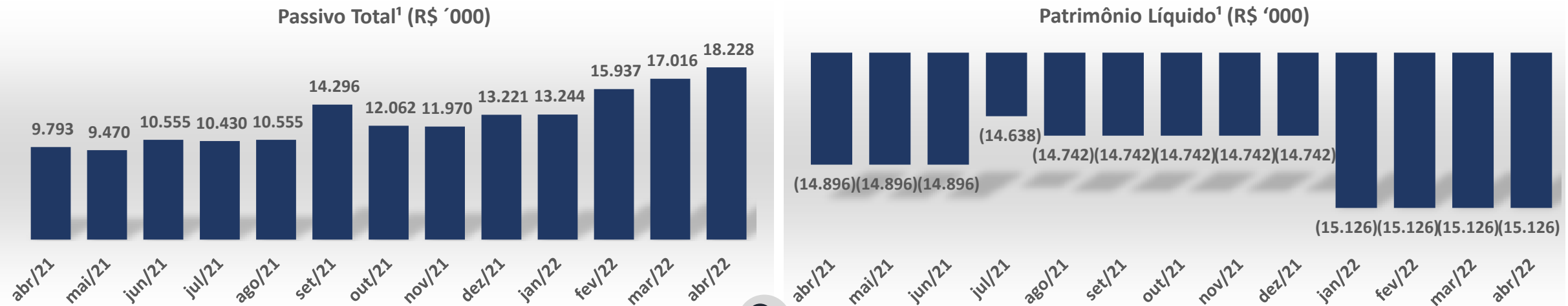
<sup>1</sup> Valores em R\$ Mil

Os ativos da empresa, no período analisado, mantiveram-se concentrados em nível circulante (95,6%). A conta **Clientes (Contas a Receber)**, a mais relevante, fez um saldo de R\$ 8,7 milhões em abril/22, sem variação relevante em relação ao mês anterior.

A rubrica **Estoques** totalizou R\$ 1.317.483,27 neste último mês, ante R\$ 421,9 mil em março/22. Em **Impostos a Recuperar** foi possível observar aumento de 13% no intervalo em questão, devido especialmente ao saldo de COFINS a compensar, totalizando R\$ 3,4 milhões ao final de abril/22. Houve, também, acréscimo de 9,2% em **Outros Créditos**, totalizando R\$ 3,7 milhões. Tal variação se deve, especialmente, aos créditos junto à DAR Transportes e Comércio LTDA., Gilmar Emílio Achterberg e Vitória Atacadista e Logística LTDA, os quais apresentaram incrementos de R\$ 49,3 mil, 50,9 mil e R\$ 88,8 mil, respectivamente. Já a conta **Disponibilidades** apresentou redução de R\$ -340,6 mil, totalizando R\$ 261,8 mil ao final de abril/22.

No ativo não circulante não houve movimentação relevante no período analisado. A conta **Imobilizado** permaneceu como a mais relevante, com saldo de R\$ 491.196,04.

Balanco Patrimonial | Abril de 2021 a Abril de 2022



**Passivo**

<sup>1</sup> Valores em R\$ Mil

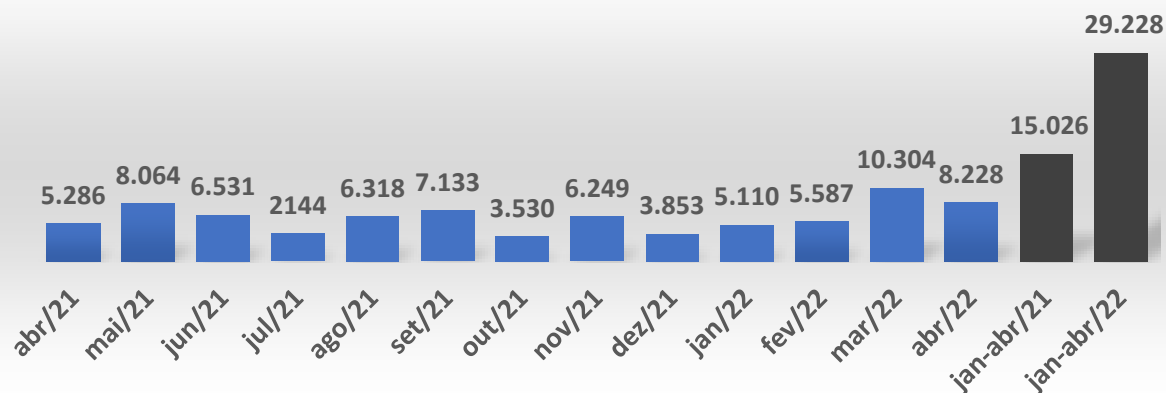
Os passivos da empresa estão, em sua maioria, concentrados em nível circulante. As principais variações entre março e abril de 2022 dizem respeito à redução de -35,2% em **Fornecedores**, atingindo a monta de R\$ 2,9 milhões, e ao aumento de **R\$ 2,2 milhões** em **Duplicatas Descontadas**, somando R\$ 3,3 milhões. Observou-se, ainda, acréscimos de 9,5% em **Instituições Financeiras**, devidos a débitos junto à Agroppar Alimentos LTDA., totalizando R\$ 5,6 milhões ao final deste último mês, e de 25,1% em **Obrigações Trabalhistas/Sociais**, referente a salários a pagar e Funrural a recolher, especialmente, perfazendo saldo de R\$ 1,3 milhão no encerramento de abril/22.

Em nível não circulante, no qual constam Parcelamentos Tributários e obrigações diretamente vinculadas à Recuperação Judicial, não houve variações a serem observadas.

O patrimônio líquido se manteve negativo em R\$ -15,1 milhões, em virtude da alta carga de prejuízos acumulados de exercícios anteriores, que somaram, até abril de 2022, um total de R\$ -15,9 milhões.

Demonstrativo de Resultado do Exercício | Abril de 2021 a Abril de 2022 | janeiro-abril/2021 – janeiro-abril/2022

Receita Líquida<sup>1</sup> (R\$ '000)



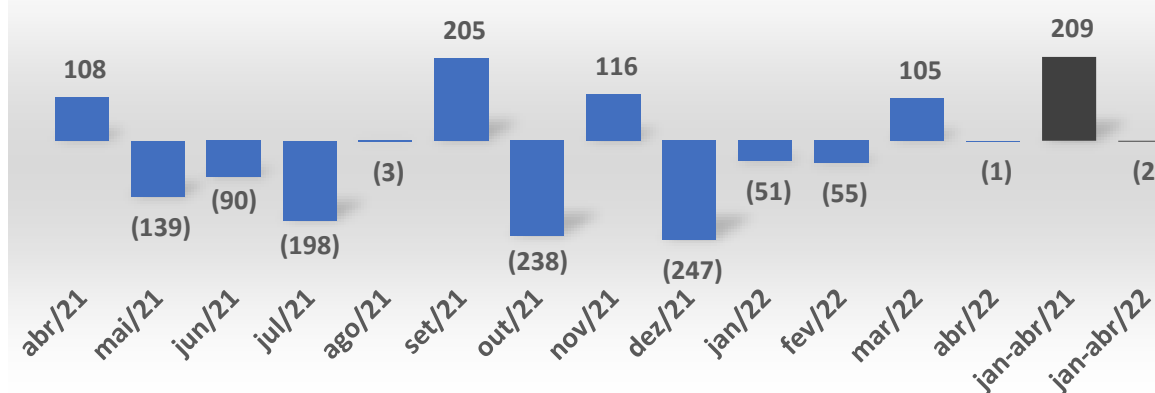
**Análise Receita Líquida**

A receita líquida auferida em abril de 2022 foi 55,7% superior em relação ao mesmo mês de 2021, totalizando **R\$ 8,2 milhões**.

Na **análise acumulada de janeiro até abril de 2022**, a receita líquida totalizou **R\$ 29.228.276,66**, ante R\$ 15 milhões no mesmo período de 2021.

<sup>1</sup> Valores em R\$ Mil

Resultado Líquido<sup>1</sup> (R\$ '000)



**Análise Resultado Líquido**

A empresa registrou prejuízo de R\$ -1,2 mil em abril de 2022, ante lucro de R\$ 108 mil em abril de 2021.

Na **análise acumulada de janeiro até abril de 2022**, observou-se **prejuízo de R\$ -1,9 mil**, ante lucro de R\$ 209 mil no mesmo intervalo do exercício anterior.

<sup>1</sup> Valores em R\$ Mil

## Interpretação dos Indicadores

Índices de  
Lucratividade

**Margem Líquida:** representa o quanto a empresa obtém de lucro para cada R\$1,00 vendido. Quanto maior, melhor.

Lucro Líquido  
Receita Líquida

Índices de  
Liquidez

**Liquidez Corrente:** mede a relação entre o ativo circulante e o passivo circulante. Se a liquidez corrente for superior a 1,0, o capital de giro é positivo.

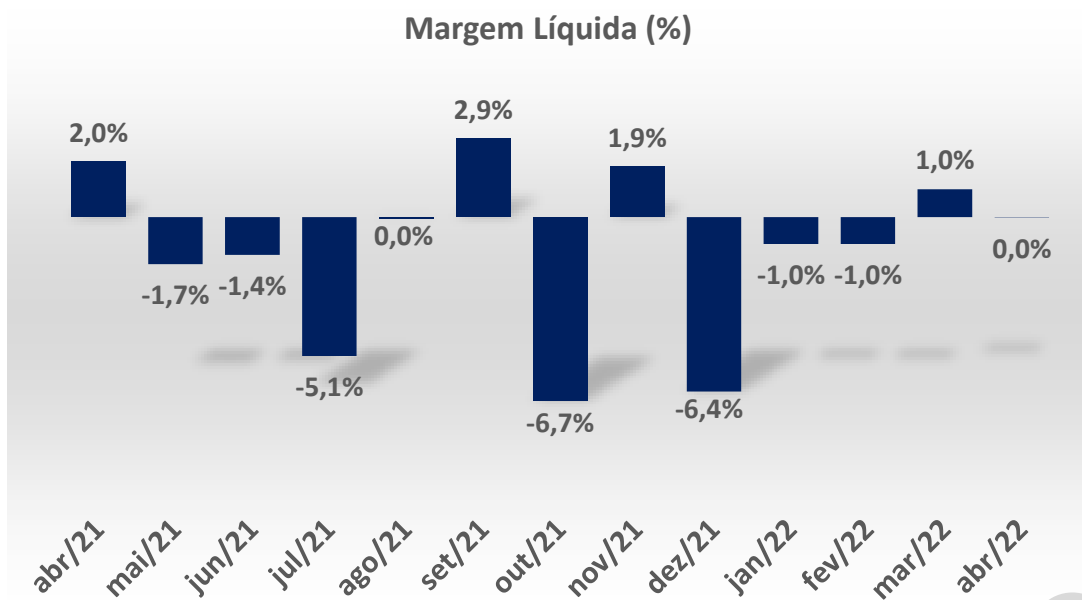
Ativo Circulante  
Passivo Circulante

Índices de  
Endividamento

**Endividamento de Curto Prazo:** representa a participação das obrigações de curto prazo sobre as obrigações (passivos) totais.

Passivo Circulante  
 Passivo Circulante + Passivo Não Circulante

**Indicadores – Lucratividade | Liquidez | Endividamento**



**Liquidez Corrente**

abr/21	0,86
mai/21	0,84
jun/21	0,86
jul/21	0,86
ago/21	0,86
set/21	0,91
out/21	0,87
nov/21	0,88
dez/21	0,87
jan/22	0,87
fev/22	0,89
mar/22	0,90
abr/22	0,89

**Endividamento de Curto Prazo**

abr/21	0,43
mai/21	0,42
jun/21	0,44
jul/21	0,44
ago/21	0,44
set/21	0,51
out/21	0,47
nov/21	0,47
dez/21	0,49
jan/22	0,50
fev/22	0,54
mar/22	0,56
abr/22	0,58

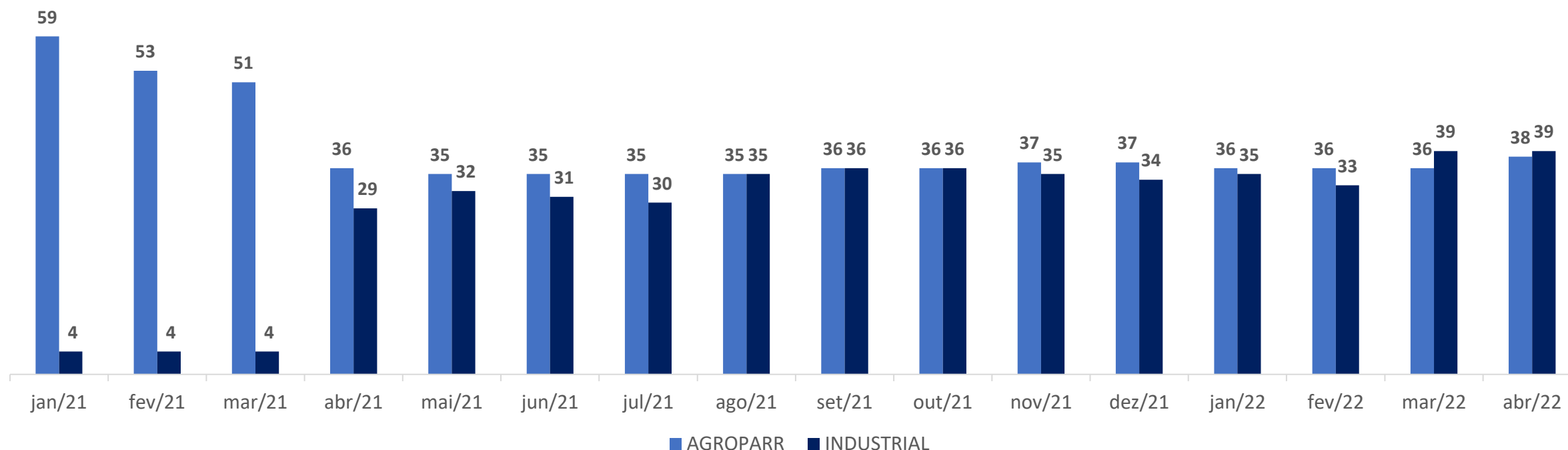
**Análise dos Indicadores**

A margem líquida de abril de 2022 foi próxima a 0%.

As condições de liquidez da empresa são melhores quando comparadas à Agroparr: em abril de 2022, para cada real de dívidas vencíveis a curto prazo, existia R\$ 0,89 para pagamento destas.

Em relação às obrigações de curto prazo, existiam, neste último mês, R\$ 0,58 para sua cobertura.

## 05 | INFORMAÇÕES ECONÔMICO-FINANCEIRAS | QUADRO DE PESSOAL



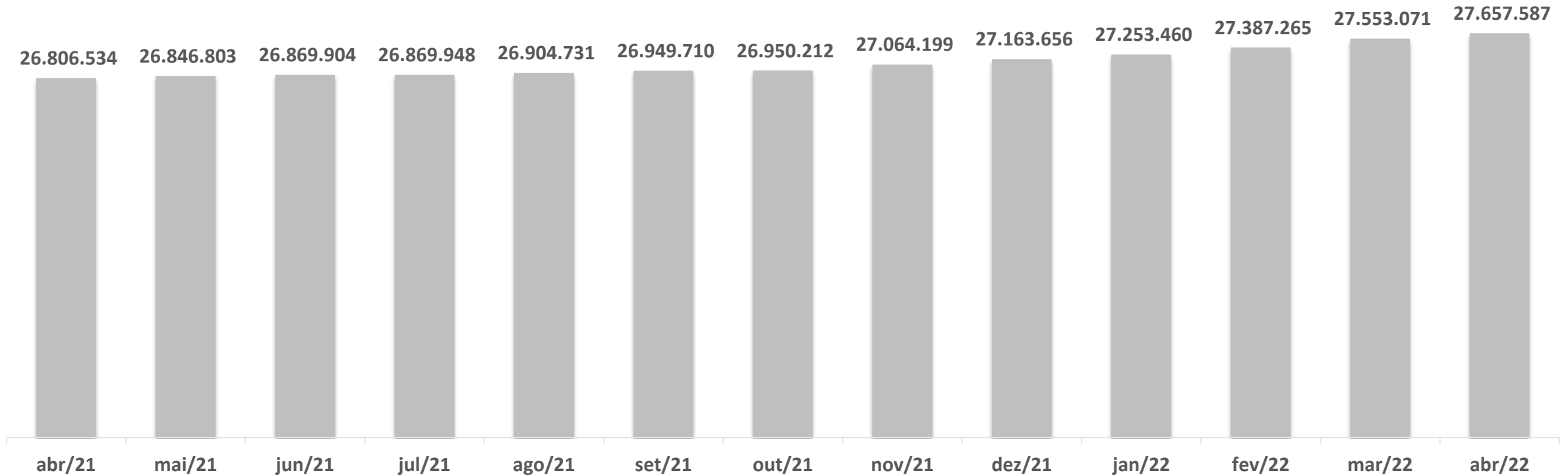
*Em abril de 2022 foram contabilizados, conforme documentação disponibilizada pela recuperanda, 38 funcionários ativos na Agroparr e 39 na Industrial.*



*05.3 | ESTRUTURA DO PASSIVO  
– EVOLUÇÃO DO PASSIVO  
TRIBUTÁRIO*



## 05.3 | Estrutura do Passivo – Evolução do Passivo Tributário<sup>1</sup> - AGROPARR



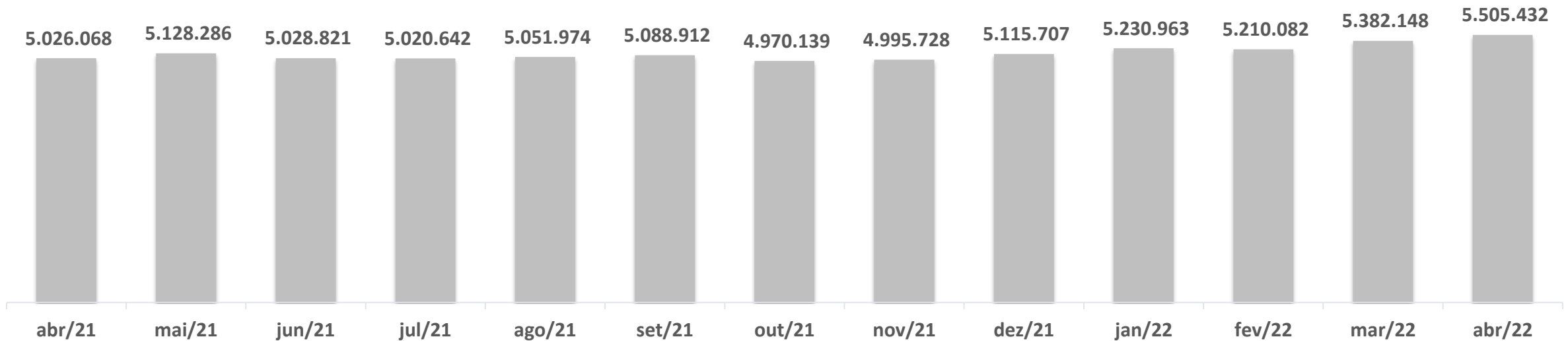
<sup>1</sup> A partir do deferimento do processamento da recuperação judicial.

Os valores registrados nos balancetes não contemplam juros, encargos e multas decorrentes de atrasos/inadimplências dos tributos de competências federal e estadual, principalmente, razão pela qual se apresentam divergentes dos valores relacionados no Laudo de Constatação Prévia (LCP).





## 05.3 | Estrutura do Passivo – Evolução do Passivo Tributário<sup>1</sup> - INDUSTRIAL



<sup>1</sup> A partir do deferimento do processamento da recuperação judicial.

Os valores registrados nos balancetes não contemplam juros, encargos e multas decorrentes de atrasos/inadimplências dos tributos de competências federal e estadual, principalmente, razão pela qual se apresentam divergentes dos valores relacionados no Laudo de Constatação Prévia (LCP).



*06 | PLANO DE  
RECUPERAÇÃO JUDICIAL*

## Propostas de pagamento

CLASSE I: TRABALHISTAS CRÉDITOS ATÉ R\$ 20.000,00		CLASSE I: TRABALHISTAS CRÉDITOS IGUAIS OU MAIORES QUE R\$ 20.000,01	
Carência	Não há	Carência	24 meses
Deságio	Não há	Deságio	75% sobre o que exceder o montante de R\$ 20.000,01
Atualização dos créditos	TR + juros de 3% a.a, a partir da homologação do plano de pagamento	Atualização dos créditos	TR, a partir do trânsito em julgado da decisão de concessão da recuperação judicial, e juros de 3% ao ano a partir do terceiro ano
Prazo Total	12 meses, a partir da publicação da decisão de concessão da recuperação judicial	Pagamento	180 parcelas mensais

## Propostas de pagamento

CLASSE III: QUIROGRAFÁRIOS		CLASSE IV: ME / EPP CRÉDITOS ATÉ R\$ 20.000,00	
Carência	24 meses, a partir da homologação do plano de recuperação judicial	Carência	12 meses, a partir da homologação do plano de recuperação judicial
Deságio	75%	Deságio	Não há
Atualização dos créditos	TR + 3% a.a, a partir da homologação do plano de pagamento	Prazo Total	12 meses, a partir do término do prazo de carência referido
Pagamento	180 parcelas mensais	Atualização dos créditos	TR + 3% a.a, a partir da homologação do plano de pagamento

### Propostas de pagamento

<b>CLASSE IV: ME / EPP</b> <b>CRÉDITOS IGUAIS OU MAIORES QUE R\$ 20.000,01</b>	
Carência	24 meses, a partir da homologação do plano de recuperação judicial
Deságio	75%
Prazo Total	120 meses, a partir do término do prazo de carência referido
Atualização dos créditos	TR + 3% a.a, a partir da homologação do plano de pagamento



*07 | ASSEMBLEIA-GERAL DE  
CREDORES*

**Quórum de Aprovação | Assembleia realizada em 18/04/2022**
**Classe I – Trabalhista**

	Total – Votos por cabeça	Total – Votos por crédito (R\$)
Total SIM	39 (67,24%)	78.376,53 (10,08%)
Total NÃO	19 (32,76%)	699.260,37 (89,92%)


**Classe III – Quirografário**

	Total – Votos por cabeça	Total – Votos por crédito (R\$)
Total SIM	9 (69,23%)	22.714.369,42 (59,71%)
Total NÃO	4 (30,77%)	15.325.223,92 (40,29%)


**Classe IV – ME / EPP**

	Total – Votos por cabeça	Total – Votos por crédito (R\$)
Total SIM	12 (100%)	412.188,22 (100%)
Total NÃO	0 (0%)	0,00 (0%)


**Resumo**

- **Total SIM:** 60 de 83 credores presentes (72,29%); ou R\$ 23.204.934,17 de R\$ 39.229.418,46 dos créditos presentes (59,15%);
- **Total NÃO:** 23 de 83 credores presentes (27,71%); ou R\$ 16.024.484,29 de R\$ 39.229.418,46 dos créditos presentes (40,85%);
- **Total ABSTENÇÃO:** 0 de 83 credores presentes (0%); ou R\$ 0,00 de R\$ 39.229.418,46 dos créditos presentes (0%);

**PLANO DE RECUPERAÇÃO JUDICIAL APROVADO**




## *08 | CONSIDERAÇÕES FINAIS*



**DIANTE DO EXPOSTO**, a Administração Judicial vem, com o devido acato, perante Vossa Excelência, requerer:

- a) o recebimento do relatório de atividades das recuperandas referente ao mês de **abril de 2022**, a fim de fornecer a todas as partes interessadas as informações relacionadas ao processo de recuperação judicial;
- b) após a devida análise pelos órgãos competentes, o julgamento do presente relatório.

Sendo o que se cumpria reportar, a Administração Judicial permanece à disposição desse douto Juízo, bem como da coletividade dos credores e das recuperandas para os esclarecimentos que se fizerem necessários.

Nesses Termos,  
É o Relatório.

Tapes/RS, 03 de agosto de 2022.

**VON SALTIEL ADVOCACIA & CONSULTORIA EMPRESARIAL**  
ADMINISTRAÇÃO JUDICIAL  
OAB/RS 04841

**GERMANO VON SALTIEL**  
OAB/RS 68.999



*09 | ANEXOS*

Esta Administração Judicial junta, abaixo, fotos extraídas quando da vistoria realizada à sede das recuperandas:



# 07 | ANEXOS – Balanço Patrimonial Sintetizado | AGROPARR

BALANÇO PATRIMONIAL	(Valores em R\$)													AV	AH
	abr/21	mai/21	jun/21	jul/21	ago/21	set/21	out/21	nov/21	dez/21	jan/22	fev/22	mar/22	abr/22	abr/22	mar-abr/22
<b>ATIVO</b>	<b>9.255.587</b>	<b>9.427.538</b>	<b>9.580.378</b>	<b>10.449.458</b>	<b>10.661.432</b>	<b>10.298.084</b>	<b>10.192.199</b>	<b>10.373.009</b>	<b>10.605.308</b>	<b>10.441.090</b>	<b>10.679.061</b>	<b>11.225.500</b>	<b>11.586.540</b>	<b>100,0%</b>	<b>3,2%</b>
- Ativo Circulante	7.211.501	7.383.452	7.536.292	8.405.373	8.617.347	8.936.621	8.830.735	9.011.546	9.243.845	9.079.627	9.317.598	9.864.037	10.225.077	88,2%	3,7%
- Disponibilidades	87.835	59.903	243.880	179.457	27.146	206.583	173.510	58.365	314.031	110.375	104.553	82.067	89.643	0,8%	9,2%
- Contas a Receber	1.425.639	2.343.751	1.353.934	1.941.384	2.076.412	2.427.311	2.092.408	2.019.393	1.718.261	1.903.000	1.890.184	2.384.276	2.057.121	17,8%	-13,7%
- Outros Créditos	15.840	16.635	8.881	8.881	8.881	8.881	9.079	48.788	8.881	8.881	9.175	8.881	8.881	0,1%	0,0%
- Impostos a Recuperar	520.888	562.721	564.748	1.077.674	1.077.674	1.077.674	1.095.583	1.172.143	1.276.193	1.373.171	1.476.965	1.604.151	1.711.293	14,8%	6,7%
- Estoques	314.237	113.505	58.785	58.785	58.785	460.729	338.620	338.620	381.578	319.046	395.020	388.159	314.334	2,7%	-19,0%
- Adiantamentos	430.498	431.898	112.238	112.238	108.112	183.019	150.526	164.328	101.869	103.516	138.051	234.834	394.799	3,4%	68,1%
- Despesas do Exercício Seguintes	1.590	1.590	1.590	1.590	1.590	1.590	1.590	1.590	1.590	1.590	1.590	1.590	1.590	0,0%	0,0%
- Mútuos Financeiros	4.389.576	3.828.051	5.166.837	4.996.761	5.230.143	4.542.231	4.940.817	5.179.717	5.412.838	5.231.447	5.273.457	5.131.476	5.618.813	48,5%	9,5%
- Depósitos Judiciais	25.398	25.398	25.398	28.603	28.603	28.603	28.603	28.603	28.603	28.603	28.603	28.603	28.603	0,2%	0,0%
- Ativo Não-Circulante	2.044.086	2.044.086	2.044.086	2.044.086	2.044.086	1.361.463	1.361.463	1.361.463	1.361.463	1.361.463	1.361.463	1.361.463	1.361.463	11,8%	0,0%
- Realizável a Longo Prazo	394.274	394.274	394.274	394.274	394.274	394.274	394.274	394.274	394.274	394.274	394.274	394.274	394.274	3,4%	0,0%
- Direitos e Valores (PreCATórios)	394.274	394.274	394.274	394.274	394.274	394.274	394.274	394.274	394.274	394.274	394.274	394.274	394.274	3,4%	0,0%
- Investimentos	1.649.812	1.649.812	1.649.812	1.649.812	1.649.812	967.189	967.189	967.189	967.189	967.189	967.189	967.189	967.189	8,3%	0,0%
- Participações Societárias	250	250	250	250	250	250	250	250	250	250	250	250	250	0,0%	0,0%
- Imobilizado	1.649.562	1.649.562	1.649.562	1.649.562	1.649.562	966.939	966.939	966.939	966.939	966.939	966.939	966.939	966.939	8,3%	0,0%
- Imobilizado	1.649.562	1.649.562	1.649.562	1.649.562	1.649.562	966.939	966.939	966.939	966.939	966.939	966.939	966.939	966.939	8,3%	0,0%
<b>PASSIVO</b>	<b>9.198.671</b>	<b>9.243.803</b>	<b>9.611.771</b>	<b>10.063.565</b>	<b>10.149.121</b>	<b>10.301.650</b>	<b>10.389.089</b>	<b>10.572.735</b>	<b>10.806.791</b>	<b>10.541.975</b>	<b>10.680.677</b>	<b>11.280.259</b>	<b>11.693.873</b>	<b>100,0%</b>	<b>3,7%</b>
- Passivo Circulante	30.112.589	30.157.722	30.525.833	30.335.610	30.421.166	30.573.695	30.661.134	30.844.779	31.078.835	31.015.503	31.154.204	31.753.786	32.167.400	275,1%	1,3%
- Fornecedores	651.017	636.200	680.389	614.810	599.373	663.809	716.103	735.017	719.312	731.112	713.713	885.110	987.933	8,4%	11,6%
- Obrigações Trabalhistas/Sociais	2.628.735	2.648.416	2.949.239	2.824.549	2.890.759	2.933.874	2.968.516	3.019.261	2.921.779	2.976.787	3.024.456	3.286.835	3.350.786	28,7%	1,9%
- Obrigações Fiscais e Tributárias	26.806.534	26.846.803	26.869.904	26.869.948	26.904.731	26.949.710	26.950.212	27.064.199	27.163.656	27.253.460	27.387.265	27.553.071	27.657.587	236,5%	0,4%
- Instituições Financeiras	26.302	26.302	26.302	26.302	26.302	26.302	26.302	26.302	274.089	54.143	28.770	28.770	171.095	1,5%	494,7%
- Passivo Não-Circulante	16.465.475	16.465.475	16.465.475	16.465.475	16.465.475	16.465.475	16.465.475	16.465.475	16.465.475	16.465.475	16.465.475	16.465.475	16.465.475	140,8%	0,0%
- Recuperação Judicial	16.465.475	16.465.475	16.465.475	16.465.475	16.465.475	16.465.475	16.465.475	16.465.475	16.465.475	16.465.475	16.465.475	16.465.475	16.465.475	140,8%	0,0%
- Classe I   Trabalhistas	2.087.429	2.087.429	2.087.429	2.087.429	2.087.429	2.087.429	2.087.429	2.087.429	2.087.429	2.087.429	2.087.429	2.087.429	2.087.429	17,9%	0,0%
- Classe III   Fornecedores/Bancos	13.652.470	13.652.470	13.652.470	13.652.470	13.652.470	13.652.470	13.652.470	13.652.470	13.652.470	13.652.470	13.652.470	13.652.470	13.652.470	116,7%	0,0%
- Classe IV   Fornecedores ME EPP	725.576	725.576	725.576	725.576	725.576	725.576	725.576	725.576	725.576	725.576	725.576	725.576	725.576	6,2%	0,0%
- Patrimônio Líquido	(37.379.394)	(37.379.394)	(37.379.538)	(36.737.520)	(36.737.520)	(36.737.520)	(36.737.520)	(36.737.520)	(36.737.520)	(36.939.002)	(36.939.002)	(36.939.002)	(36.939.002)	-315,9%	0,0%
- Capital Social Realizado	4.000.000	4.000.000	4.000.000	4.000.000	4.000.000	4.000.000	4.000.000	4.000.000	4.000.000	4.000.000	4.000.000	4.000.000	4.000.000	34,2%	0,0%
- Reservas de Capital	3.124.625	3.124.625	3.124.625	3.124.625	3.124.625	3.124.625	3.124.625	3.124.625	3.124.625	3.124.625	3.124.625	3.124.625	3.124.625	26,7%	0,0%
- Lucros/Prejuízos Acumulados	(44.504.019)	(44.504.019)	(44.504.163)	(43.862.144)	(43.862.144)	(43.862.144)	(43.862.144)	(43.862.144)	(43.862.144)	(44.063.627)	(44.063.627)	(44.063.627)	(44.063.627)	-376,8%	0,0%



DEMONSTRAÇÃO DO RESULTADO DO EXERCÍCIO	(Valores em R\$)													AV	AH
	abr/21	mai/21	jun/21	jul/21	ago/21	set/21	out/21	nov/21	dez/21	jan/22	fev/22	mar/22	abr/22	abr/22	mar-abr/22
<b>RECEITA BRUTA</b>	2.115.896	2.226.181	1.248.746	1.338.350	1.333.443	1.816.929	1.093.066	1.216.614	1.188.783	1.061.844	1.370.763	1.962.612	1.212.480	100,0%	-38,2%
(-) Tributos e Outras Deduções	(159.146)	(187.937)	(130.859)	(99.057)	(164.244)	(157.833)	(116.813)	(140.476)	(124.762)	(120.240)	(150.946)	(187.601)	(126.302)	-10,4%	-32,7%
<b>RECEITA LÍQUIDA</b>	1.956.750	2.038.244	1.117.887	1.239.294	1.169.199	1.659.096	976.254	1.076.138	1.064.021	941.604	1.219.817	1.775.011	1.086.178	89,6%	-38,8%
(-) CMRV / CPV / CMV / CSV	(1.718.854)	(1.697.530)	(1.114.253)	(643.769)	(908.940)	(1.268.021)	(999.330)	(800.279)	(833.865)	(884.745)	(964.135)	(1.596.180)	(1.016.478)	-83,8%	-36,3%
<b>LUCRO BRUTO</b>	237.896	340.714	3.634	595.525	260.258	391.075	(23.076)	275.859	230.156	56.859	255.682	178.831	69.700	5,7%	-61,0%
(-) Despesas Comerciais	(68.953)	(124.578)	(46.585)	(38.585)	(25.005)	(119.786)	(28.098)	(126.384)	(32.376)	(9.449)	(29.598)	(106.644)	(19.235)	-1,6%	-82,0%
(-) Despesas Administrativas / Pessoal	(73.373)	(77.248)	(103.231)	(112.990)	(96.566)	(786.162)	(131.793)	(122.577)	(161.369)	(92.807)	(106.892)	(119.236)	(93.183)	-7,7%	-21,8%
<b>RESULTADO OPERACIONAL</b>	95.569	138.888	(146.183)	443.950	138.687	(514.872)	(182.967)	26.898	36.411	(45.397)	119.192	(47.050)	(42.719)	-3,5%	-9,2%
(-) Despesas Financeiras	(5.070)	(5.017)	(64.283)	(25.521)	(10.818)	(6.058)	(13.636)	(20.534)	(68.564)	(59.141)	(20.718)	(6.381)	(11.052)	-0,9%	73,2%
(+) Receitas Financeiras	(6.717)	(7.052)	(4.806)	(1.144)	(1.452)	5.052	3.279	(9.200)	30.396	3.653	795	287	1.196	0,1%	316,1%
<b>LUCRO LÍQUIDO OPERACIONAL</b>	83.783	126.818	(215.271)	417.286	126.418	(515.877)	(193.324)	(2.835)	(1.757)	(100.885)	99.269	(53.143)	(52.574)	-4,3%	-1,1%
<b>LUCRO LÍQUIDO</b>	83.783	126.818	(215.271)	417.286	126.418	(515.877)	(193.324)	(2.835)	(1.757)	(100.885)	99.269	(53.143)	(52.574)	-4,3%	-1,1%

# 07 | ANEXOS – DRE Sintetizado | INDUSTRIAL

DEMONSTRAÇÃO DO RESULTADO DO EXERCÍCIO	(Valores em R\$)													AV	AH
	abr/21	mai/21	jun/21	jul/21	ago/21	set/21	out/21	nov/21	dez/21	jan/22	fev/22	mar/22	abr/22	abr/22	mar-abr/22
<b>RECEITA BRUTA</b>	5.639.756	9.749.297	7.162.938	4.349.437	6.720.144	7.432.410	3.824.241	6.643.781	4.195.337	5.823.179	6.175.333	10.891.736	8.812.575	100,0%	-19,1%
(-) Tributos e Outras Deduções	(354.218)	(1.685.775)	(632.014)	(468.617)	(401.782)	(298.958)	(294.219)	(394.401)	(342.302)	(713.614)	(588.771)	(587.934)	(584.227)	-6,6%	-0,6%
<b>RECEITA LÍQUIDA</b>	5.285.538	8.063.523	6.530.925	3.880.820	6.318.362	7.133.452	3.530.022	6.249.379	3.853.035	5.109.564	5.586.562	10.303.801	8.228.349	93,4%	-20,1%
(-) CMRV / CPV / CMV / CSV	(4.761.979)	(7.707.623)	(6.262.932)	(3.749.902)	(5.994.503)	(6.603.346)	(3.463.585)	(5.827.304)	(3.802.918)	(4.756.998)	(5.360.219)	(9.836.678)	(7.680.498)	-87,2%	-21,9%
<b>LUCRO BRUTO</b>	523.559	355.900	267.993	130.918	323.859	530.106	66.437	422.075	50.117	352.566	226.343	467.123	547.851	6,2%	17,3%
(-) Despesas Comerciais	(46.871)	(45.165)	(62.902)	(48.624)	(56.455)	(66.485)	(30.230)	(37.969)	(40.074)	(45.698)	(34.553)	(11.786)	(30.719)	-0,3%	160,6%
(-) Despesas Administrativas / Pessoal	(334.350)	(421.659)	(249.961)	(259.683)	(254.155)	(249.758)	(267.758)	(229.157)	(217.352)	(313.775)	(174.791)	(311.706)	(465.110)	-5,3%	49,2%
<b>TOTAL DESPESAS OPERACIONAIS</b>	(381.221)	(466.825)	(312.863)	(308.307)	(310.610)	(316.243)	(297.988)	(267.126)	(257.426)	(359.472)	(209.345)	(323.492)	(495.829)	-5,6%	53,3%
<b>EBITDA</b>	142.338	(110.925)	(44.871)	(177.389)	13.249	213.862	(231.551)	154.949	(207.309)	(6.906)	16.998	143.631	52.022	0,6%	-63,8%
(-) Despesas Financeiras	(34.984)	(30.195)	(43.647)	(20.634)	(16.129)	(8.427)	(6.961)	(37.828)	(39.647)	(39.583)	(73.536)	(44.634)	(64.045)	-0,7%	43,5%
(+) Receitas Financeiras	659	1.711	(1.697)	-	272	8	807	(1.031)	-	(4.113)	1.125	6.331	10.801	0,1%	70,6%
<b>LUCRO LÍQUIDO OPERACIONAL</b>	108.013	(139.408)	(90.215)	(198.023)	(2.608)	205.444	(237.706)	116.091	(246.956)	(50.602)	(55.413)	105.329	(1.223)	0,0%	-101,2%
<b>LUCRO LÍQUIDO</b>	108.013	(139.408)	(90.215)	(198.023)	(2.608)	205.444	(237.706)	116.091	(246.956)	(50.602)	(55.413)	105.329	(1.223)	0,0%	-101,2%



# VON SALTIEL

ADMINISTRAÇÃO JUDICIAL



## PORTO ALEGRE | RS

Rua Manoelito de Ornellas, nº 55 | Sala 1501

Trend Corporate

CEP 90160-091



## CAXIAS DO SUL | RS

Rua Tronca, nº 2660

Tronca Corporate

CEP 95010-100



## FLORIANÓPOLIS | SC

Avenida Trompowsky, nº 354 | Salas 501 e 502

CEP 88015-300



[www.vonsaltiel.com.br](http://www.vonsaltiel.com.br)



[atendimento@vonsaltiel.com.br](mailto:atendimento@vonsaltiel.com.br)



+55 51 3414-6760