

# RELATÓRIO MENSAL DE ATIVIDADES

DEZEMBRO DE 2021

## ARROZAGRO CEREALISTA LTDA.

RECUPERAÇÃO JUDICIAL n.º 5000915-06.2020.8.21.0065

2ª VARA JUDICIAL DA COMARCA DE SANTO ANTÔNIO DA PATRULHA/RS

JUÍZA: DRA. MARIANA AGUIRRES FACHEL



**VON SALTIEL**  
ADMINISTRAÇÃO JUDICIAL

VON SALTIEL  
ADMINISTRAÇÃO JUDICIAL

GERMANO VON SALTIEL  
PROFISSIONAL RESPONSÁVEL

atendimento@vonsaltiel.com.br  
www.vonsaltiel.com.br

## SUMÁRIO

Glossário	04
01   Considerações Iniciais	05
02   Estrutura do Passivo - Art. 7, §2º, LREF	11
03   Cronograma e Acompanhamento Processual	13
04   Resumo das Atividades Realizadas pela Administração Judicial	15
05   Informações Operacionais   Econômico-Financeiras	17
06   Plano de Recuperação Judicial	26
07   Assembleia-Geral de Credores	34
08   Considerações Finais	36
09   Anexos	38



# *GLOSSÁRIO*

- AGC - Assembleia-Geral de Credores
- AJ - Administradora Judicial
- AH - Análise Horizontal
- AV - Análise Vertical
- BP - Balanço Patrimonial
- DRE - Demonstração do Resultado do Exercício
- EBITDA - É a sigla em inglês para *Earnings before interest, taxes, depreciation and amortization*. Em português, “Lucros antes de juros, impostos, depreciação e amortização”
- LREF - Lei n.º 11.101 de 9 de fevereiro de 2005, que regula a recuperação judicial, a extrajudicial e a falência do empresário e da sociedade empresária
- PL - Patrimônio Líquido
- PRJ - Plano de Recuperação Judicial
- RECUPERANDA - Arrozagro Cerealista Ltda.
- RJ - Recuperação Judicial
- RMA - Relatório Mensal de Atividades





# *01 | CONSIDERAÇÕES INICIAIS*

### Função do Administrador Judicial

O Administrador Judicial é o agente auxiliar da justiça e de confiança do Juiz que, ao assumir as suas funções, compromete-se a bem e fielmente desempenhar o encargo, com as responsabilidades a ele inerentes. O principal dever da Administração Judicial na recuperação judicial consiste em fiscalizar as atividades do devedor, porquanto este permanece na gestão empresarial.

O resultado dessa fiscalização é materializado por meio da apresentação de relatórios mensais (RMA), cujo dever é estabelecido à Administração Judicial no art. 22, II, 'c', da Lei n.º 11.101/05 (LREF), recentemente incluída pela Lei n.º 14.112/20, segundo o qual:

Art. 22. Ao administrador judicial compete, sob a fiscalização do juiz e do Comitê, além de outros deveres que esta Lei lhe impõe:

II – na recuperação judicial:

c) apresentar ao juiz, para juntada aos autos, relatório mensal das atividades do devedor, fiscalizando a veracidade e a conformidade das informações prestadas pelo devedor; (Redação dada pela Lei nº 14.112, de 2020)

As informações apresentadas nos relatórios serão sempre baseadas em dados contábeis, financeiros e operacionais apresentados pelo recuperando, sob as penas do art. 171 da LREF. Tais informações, todavia, não serão objeto de exame independente ou de procedimento de auditoria, de forma que não se poderá garantir ou afirmar a sua correção, precisão e completude.

### Função do Administrador Judicial

Isso porque, com bem referem Daniel Carnio e Alexandre Correa, *“a intenção do legislador nessa norma é a de que a administração verifique a plausibilidade e a veracidade da documentação apresentada pelo devedor, servindo como efetivo ente fiscalizatório”*. Mais adiante, acrescentam que *“a inclusão da alínea ‘c’, inciso II, do referido artigo não ocorreu para responsabilizar o auxiliar do juízo por informações inverídicas prestadas pela recuperanda”, mas sim para obrigá-lo “a fiscalizar essas informações e conferir, dentro das suas possibilidades de trabalho, se os dados possuem lastro na realidade da empresa”* (COSTA, Daniel Carnio. *Comentários à lei de recuperação de empresas e falência: Lei 11.101, de 09 de fevereiro de 2005/ Daniel Carnio Costa, Alexandre Correa Nasser de Melo – Curitiba: Juruá, 2021, pp. 107-109*).

O presente relatório, portanto, não objetiva atestar a veracidade e a conformidade das informações contábeis e financeiras prestadas pela devedora. Objetiva, por outro lado, conferi-las, a fim de aferir se guardam embasamento com a realidade coletada pela Administração Judicial nas vistorias – físicas e/ou virtuais – realizadas nas instalações da devedora.

Nesse sentido, o presente relatório tem como objetivo reunir de forma sintética as informações operacionais, financeiras, econômicas e processuais da recuperação judicial da empresa **ARROZAGRO CEREALISTA LTDA.**, ofertando ao Juiz, Ministério Público, credores e demais interessados um relato transparente dos principais fatos ocorridos no período analisado.

O período objeto de análise processual e operacional corresponde aos meses de **dezembro de 2021**.

## Descrição da recuperanda

A Arrozagro, empresa do setor agroindustrial, está localizada em Santo Antônio da Patrulha/RS, às margens da autoestrada FreeWay (BR-290), a 80 km de Porto Alegre. Sociedade de caráter familiar, adquiriu notoriedade por meio de sua atuação no beneficiamento de produtos para terceiros, bem como na criação de marcas próprias de arroz. Atualmente, comercializa o grão para mais de 14 (quatorze) estados, além de exportar para diversos países da América do Sul.

Está situada no litoral norte do estado, importante região produtora de arroz, com reconhecimento nacional pela qualidade dos grãos produzidos, dentre elas, menor percentual de grãos quebrados, melhor rendimento e soltura no cozimento, além de um excelente visual.

Alguns produtos presentes no portfólio da empresa:



A recuperanda é administrada pelos sócios Paulo Rossano Dutra dos Santos, Protásio dos Santos Gil e Valeria Conceição Dutra dos Santos, registrada sob o CNPJ n.º 02.505.168/0001-84.

Na petição inicial, a recuperanda apontou um passivo concursal de **R\$ 15.410.004,32 (quinze milhões, quatrocentos e dez mil, quatro reais e trinta e dois centavos)**, dividido entre credores das Classes I, II, III e IV, nos termos do art. 41, LREF.



## Causas da Crise Apontadas

A recuperanda apontou como causas principais de sua crise econômico-financeira a inviabilização da contratação de recursos junto a instituições financeiras (Badesul, BRDE e Banco do Brasil) para conclusão das obras de melhoria e expansão fabril, de forma a atender os pontos elencados pelo Ministério Público no Termo de Ajustamento de Conduta (TAC), firmado em novembro de 2015, o qual objetivava modernizar sua planta produtiva.

Tal objetivo tinha como justificativa o forte crescimento e expansão das vendas, razão pela qual necessitava modernizar a fábrica para melhor atender seus clientes, fornecedores, colaboradores e demais partes interessadas.

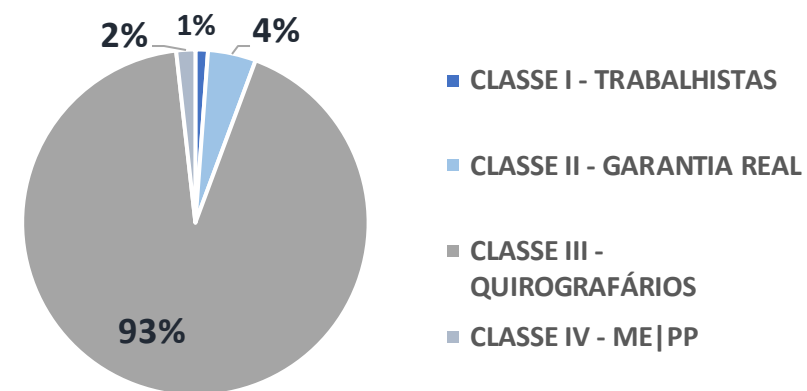
Diante das negativas pelas instituições financeiras, a empresa utilizou recursos próprios para conclusão das obras, os quais consumiram valores que seriam destinados ao capital de giro do negócio.

Conseqüentemente, a recuperanda se viu em dificuldades para honrar os compromissos rotineiros. A greve dos caminhoneiros, ocorrida em maio de 2018, ajudou a acentuar o processo de crise, uma vez que a empresa ficou cerca de 30 (trinta) dias sem matéria-prima para produção e sem escoar a produção remanescente. Ato contínuo, o tabelamento dos fretes ocasionou o aumento do custo da matéria-prima, cuja diferença de preço não foi repassada aos clientes, o que diminuiu, ainda mais, as margens já praticadas.

# 01 | CONSIDERAÇÕES INICIAIS | RELAÇÃO DE CREDORES ART. 52, §1º, LREF

Credores sujeitos à recuperação judicial - relação apresentada pela recuperanda

CLASSES	Nº DE CREDORES	VALOR (R\$)
CLASSE I - TRABALHISTAS	16	R\$180.495
CLASSE II - GARANTIA REAL	1	R\$692.000
CLASSE III - QUIROGRAFÁRIOS	62	R\$14.263.366
CLASSE IV - ME PP	8	R\$274.144
<b>TOTAL</b>	<b>87</b>	<b>R\$15.410.004</b>



CLASSES	PRINCIPAIS CREDORES	VALOR	% SOBRE O PASSIVO SUJEITO A RJ
CLASSE III - QUIROGRAFÁRIOS	SICREDI NORDESTE RS	R\$1.080.000	7,01%
CLASSE III - QUIROGRAFÁRIOS	BANCO DO BRASIL S/A	R\$997.000	6,47%
CLASSE III - QUIROGRAFÁRIOS	ITAÚ UNIBANCO S/A	R\$963.000	6,25%
CLASSE III - QUIROGRAFÁRIOS	ARLINDO BRUNO PARCIANELLO	R\$797.226	5,17%
CLASSE III - QUIROGRAFÁRIOS	SAUL OLAVO GROSS/GILBERTO VENCATO	R\$711.000	4,61%
<b>TOTAL - TOP 5 CREDORES</b>		<b>R\$4.548.226</b>	<b>29,51%</b>

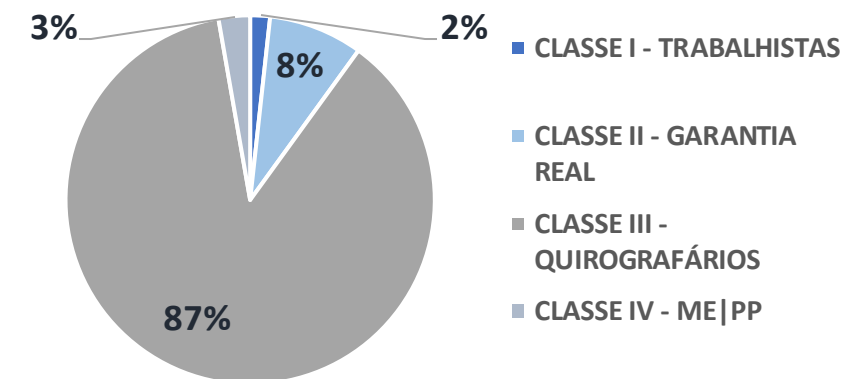


*02 | ESTRUTURA DO PASSIVO -  
ART. 7, §2º, LREF*

## 02 | ESTRUTURA DO PASSIVO | ART. 7, §2º, LREF

Credores sujeitos à recuperação judicial após análise de divergências e habilitações pela Administração Judicial

CLASSES	Nº DE CREDORES		VALOR (R\$)	
CLASSE I - TRABALHISTAS	20	21,5%	R\$218.488	1,7%
CLASSE II - GARANTIA REAL	1	1,1%	R\$1.037.461	8,2%
CLASSE III - QUIROGRAFÁRIOS	61	65,6%	R\$10.973.632	87,3%
CLASSE IV - ME PP	11	11,8%	R\$346.815	2,8%
<b>TOTAL</b>	<b>93</b>	<b>100,0%</b>	<b>R\$12.576.396</b>	<b>100,0%</b>



CLASSES	PRINCIPAIS CREDORES	VALOR	% SOBRE O PASSIVO SUJEITO A RJ
CLASSE II - GARANTIA REAL	BANCO DO BRASIL S/A	R\$1.037.461	8,25%
CLASSE III - QUIROGRAFÁRIOS	BANCO DO ESTADO DO RS (BANRISUL)	R\$870.000	6,92%
CLASSE III - QUIROGRAFÁRIOS	SATAKE AMÉRICA LATINA LTDA.	R\$844.093	6,71%
CLASSE III - QUIROGRAFÁRIOS	ARLINDO BRUNO PARCIANELLO	R\$797.226	6,34%
CLASSE III - QUIROGRAFÁRIOS	SAUL OLAVO GROSS – GILBERTO VENCATO	R\$711.000	5,65%
<b>TOTAL - TOP 5 CREDORES</b>		<b>R\$4.259.779</b>	<b>33,87%</b>



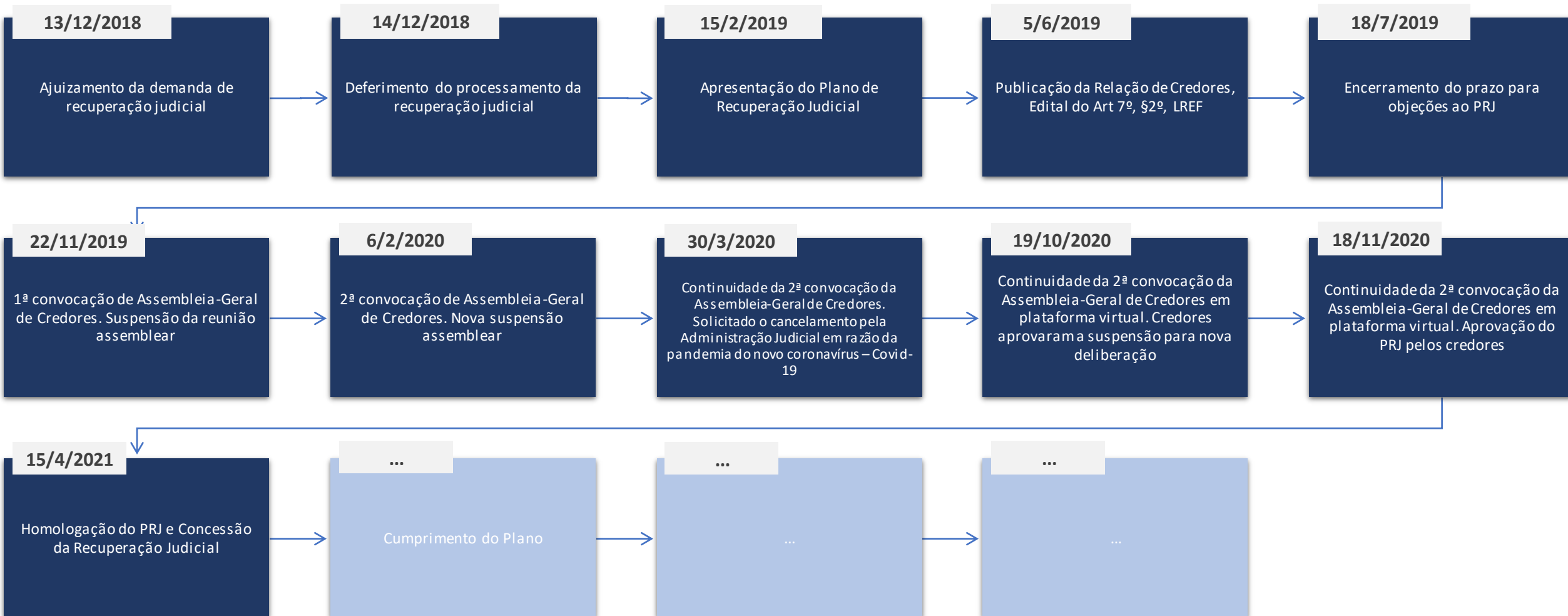


*03 | CRONOGRAMA E  
ACOMPANHAMENTO  
PROCESSUAL*

# 03 | CRONOGRAMA E ACOMPANHAMENTO PROCESSUAL

## Cronograma processual

■ Evento Ocorrido ■ Evento Não Ocorrido





*04 | RESUMO DAS  
ATIVIDADES REALIZADAS PELO  
ADMINISTRADOR JUDICIAL*



### Resumo das Atividades de competência do AJ

Atendimento e prestação de informações a credores;

Solicitação e análise da documentação contábil, bem como das atividades da recuperanda;

Vistoria às instalações da recuperanda no município de Santo Antônio da Patrulha/RS, de forma a verificar a continuidade da atividade e angariar informações sobre a operação;

Elaboração dos Relatórios Mensais de Atividades (RMA), fiscalização dos procedimentos inerentes ao correto andamento do processo de recuperação judicial e prestação de informações ao Juízo da 2ª Vara Judicial da Comarca de Santo Antônio da Patrulha-RS.





*05 | INFORMAÇÕES  
OPERACIONAIS |  
ECONÔMICO-FINANCEIRAS*

### Informações operacionais

As informações operacionais da empresa foram obtidas mediante contato com os representantes da recuperanda, remessa de documentação e também durante vistorias realizadas pela Administração Judicial.

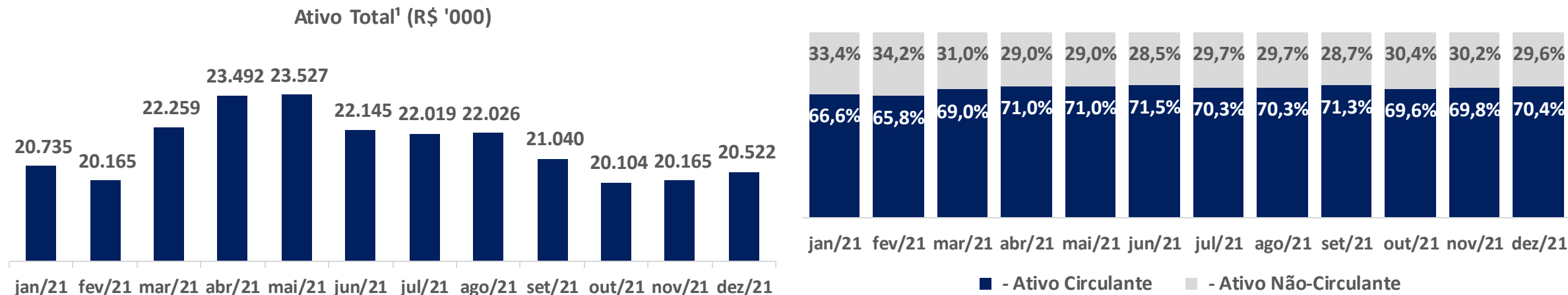
O presente RMA, da competência de dezembro/2021, analisa os resultados do exercício corrente, dando continuidade às avaliações anteriormente desenvolvidas.

A Administração Judicial, com o escopo de trazer transparência ao processo de recuperação judicial, dispõe de site específico ([www.vonsaltiel.com.br](http://www.vonsaltiel.com.br)), no qual disponibiliza aos credores e demais interessados os principais documentos do presente processo.

A integralidade da documentação está disponível em arquivo digital (PDF) em página compartilhada em nuvem do Dropbox (<https://www.dropbox.com/sh/ynydy6fz4gzl0go/AAA6GbEGsCr4X1xqFHAn7REna?dl=0>) ou, ainda, poderá ser solicitada à Administração Judicial, que, como já tem feito, encaminhará via e-mail.

## 05 | INFORMAÇÕES ECONÔMICO-FINANCEIRAS

### Balanco Patrimonial | janeiro – dezembro/2021



### Ativo

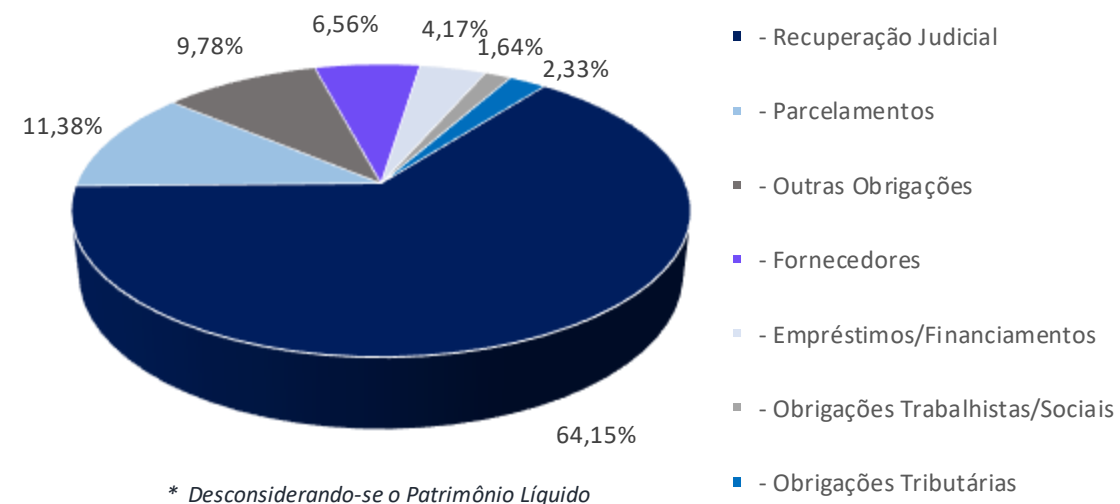
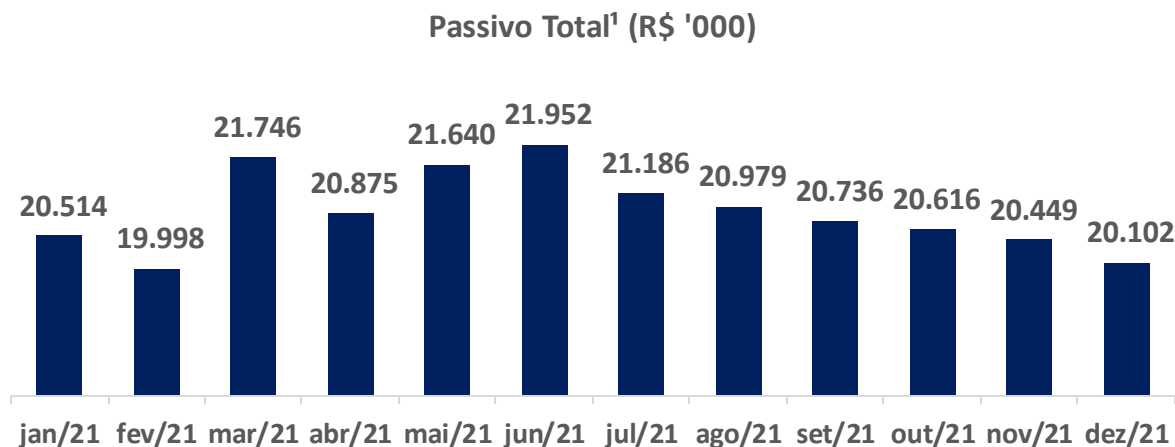
<sup>1</sup> Valores em R\$ Mil.

A composição dos ativos totais da empresa manteve concentração em **nível circulante** (70,4%) no mês de dezembro de 2021.

**Contas a Receber**, a rubrica mais expressiva do ativo, somou R\$ 8,3 milhões em dezembro, não apresentando variação relevante em relação ao mês anterior. **IMPORTANTE RESSALVAR QUE PARTE DESSES RECEBÍVEIS (CONTAS A RECEBER) JÁ FOI DESCONTADA**, com as respectivas contas redutoras localizadas no passivo circulante. Observou-se, entre novembro e dezembro de 2021, acréscimos de 104,4% na conta **Estoques**, e de 22,7% na rubrica **Disponibilidades**, totalizando R\$ 725,8 mil e R\$ 1,5 milhão ao final deste último mês, respectivamente. Já em **Outros Direitos Realizáveis a Curto Prazo**, houve redução de -8,3% no referido período, perfazendo saldo de R\$ 3.953.285,68. Tal decréscimo se deve, especialmente, a valores compensados de COFINS.

No **ativo não circulante**, a conta mais relevante continuou a ser de Imobilizado, somando R\$ 5,2 milhões em dezembro de 2021, redução de R\$ 39,7 mil em relação ao mês de novembro, devido à contabilização de depreciações. Em **Depósitos Vinculados + Investimentos**, houve um aumento de R\$ 33 mil, referente a empréstimos aos Srs. Paulo R. D. Santos e Protásio Santos Gil, além de “adiantamentos diversos”.

## Balanço Patrimonial | janeiro – dezembro/2021



### Passivo

<sup>1</sup> Valores em R\$ Mil.

O passivo da empresa manteve concentração em nível **não-circulante** (75,5%) até dezembro de 2021, **subdivisão que totalizou R\$ 13,2 milhões**. As maiores representatividades são exercidas pelas rubricas **Recuperação Judicial** (64,15% do passivo total, ou cerca de R\$ 11,2 milhões) e **Parcelamentos** (11,38%, ou aproximadamente R\$ 2 milhões). Importante recapitular que somente em outubro de 2020 houve a reclassificação do passivo arrolado na recuperação judicial para o longo prazo.

A rubrica **Fornecedores** apresentou redução de -25,7% entre novembro e dezembro de 2021, totalizando R\$ 1,1 milhão neste último mês. Em **Outras Obrigações**, também houve redução no referido período, total de -4,7%, devido especialmente a adiantamentos de clientes, totalizando R\$ 1,7 milhão. Já na conta **Obrigações Tributárias**, observou-se aumento de 63,2%, devido especialmente ao não recolhimento integral de ICMS e IR no mês em questão.

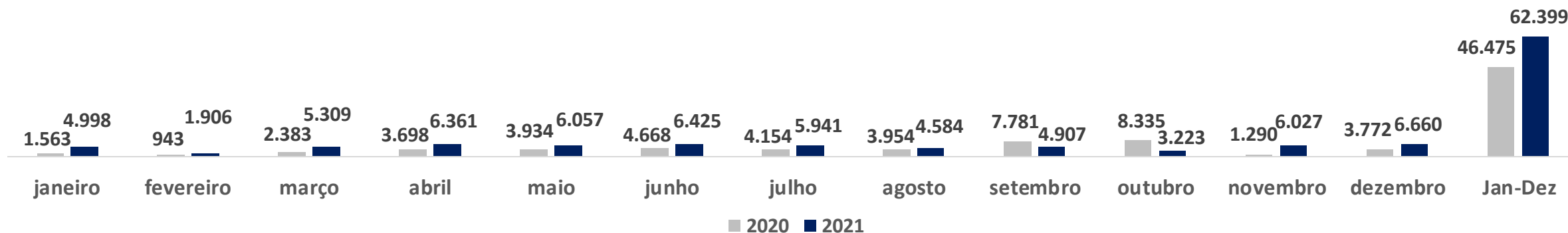
Já o patrimônio líquido totalizou cerca de **R\$ 2,6 milhões** no último mês em análise, não apresentando variação relevante em relação ao mês anterior.



## 05 | INFORMAÇÕES ECONÔMICO-FINANCEIRAS

### Demonstrativo do Resultado do Exercício | Janeiro a Dezembro 2021 vs. Janeiro a Dezembro 2020

#### Receita Líquida<sup>1</sup> (R\$ '000)



#### Análise Receita Líquida

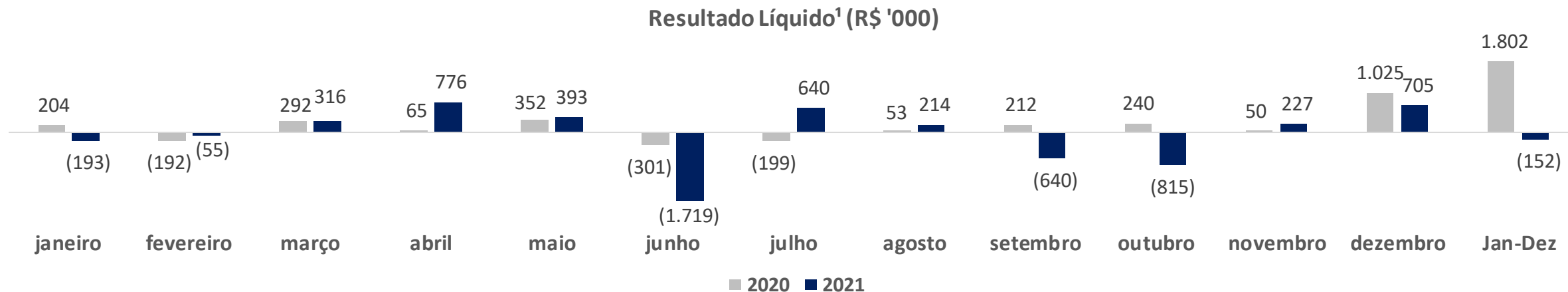
<sup>1</sup> Valores em R\$ Mil.

Comparando-se o valor acumulado entre **janeiro e dezembro de 2021** ante o mesmo período de 2020, é possível observar um crescimento substancial das receitas líquidas auferidas: **R\$ 62,4 milhões em 2021 contra R\$ 46,5 milhões no ano anterior**, acréscimo de **34,26%**.

Em dezembro de 2021, o faturamento totalizou R\$ 6,7 milhões, ante R\$ 6 milhões em novembro do mesmo ano. Destaque para os meses de abril, maio e junho de 2021, nos quais o total mensal também foi superior a R\$ 6 milhões.

## 05 | INFORMAÇÕES ECONÔMICO-FINANCEIRAS

### Demonstrativo do Resultado do Exercício | Janeiro a Dezembro 2021 vs. Janeiro a Dezembro 2020



#### Análise Resultado Líquido

<sup>1</sup> Valores em R\$ Mil.

É possível observar, no gráfico acima, que após sofrer expressivo prejuízo em junho de 2021, aproximadamente R\$ -1,7 milhão, a Arrozagro apresentou resultados positivos em julho e agosto. Já em setembro e outubro/21, a empresa voltou a auferir prejuízos, cerca de **R\$ -640 mil e R\$ -815 mil**, respectivamente. Já nos dois últimos meses do período, a empresa apresentou lucros de R\$ 227 mil e R\$ 705 mil, respectivamente.

Na análise acumulada entre **janeiro e dezembro dos anos de 2020 e 2021**, houve redução de -108,44% do resultado líquido, totalizando prejuízo de **R\$ -152 mil em 2021**, ante lucro de R\$ 1,8 milhão no ano anterior.

# 05 | INFORMAÇÕES ECONÔMICO-FINANCEIRAS

## Interpretação dos Indicadores

### Índices de Liquidez

<b>Liquidez Corrente:</b> mede a relação entre o ativo circulante e o passivo circulante. Se a liquidez corrente for superior a 1,0, o capital de giro é positivo.	$\frac{\text{Ativo Circulante}}{\text{Passivo Circulante}}$
<b>Liquidez Seca:</b> mede a capacidade que ativos circulantes de maior liquidez têm para cobrir o passivo circulante.	$\frac{\text{Ativo Circulante} - \text{Estoques}}{\text{Passivo Circulante}}$

### Índices de Endividamento


<b>Participação do Capital de Terceiros:</b> representa a relação entre capitais de terceiros e recursos (ativos) totais.	$\frac{\text{Passivo Circulante} + \text{Passivo Não Circulante}}{\text{Passivo Total}}$
<b>Endividamento de Curto Prazo:</b> representa o quanto de obrigações da empresa são vencidas a curto prazo.	$\frac{\text{Passivo Circulante}}{\text{Passivo Circulante} + \text{Passivo Não Circulante}}$

### Índices de Rentabilidade

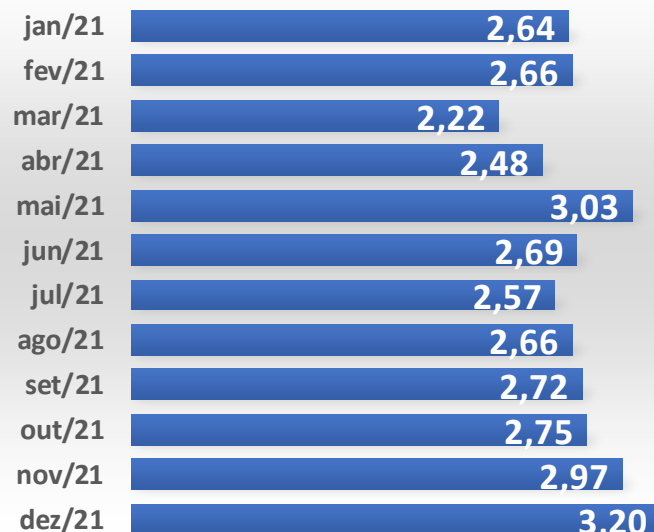
<b>Margem Bruta:</b> representa o quanto a empresa obtém de lucro para cada R\$1,00 vendido, descontando somente o custo da mercadoria/serviço vendido. Quanto maior, melhor.	$\frac{\text{Lucro Bruto}}{\text{Receita Líquida}}$
<b>Margem EBITDA:</b> representa o quanto a empresa obtém de lucro para cada R\$1,00 vendido, descontando somente os custos e despesas operacionais. Quanto maior, melhor.	$\frac{\text{Lucro Operacional}}{\text{Receita Líquida}}$
<b>Margem Líquida:</b> representa o quanto a empresa obtém de lucro para cada R\$1,00 vendido. Quanto maior, melhor.	$\frac{\text{Lucro Líquido}}{\text{Receita Líquida}}$

## Índices de Liquidez - Endividamento

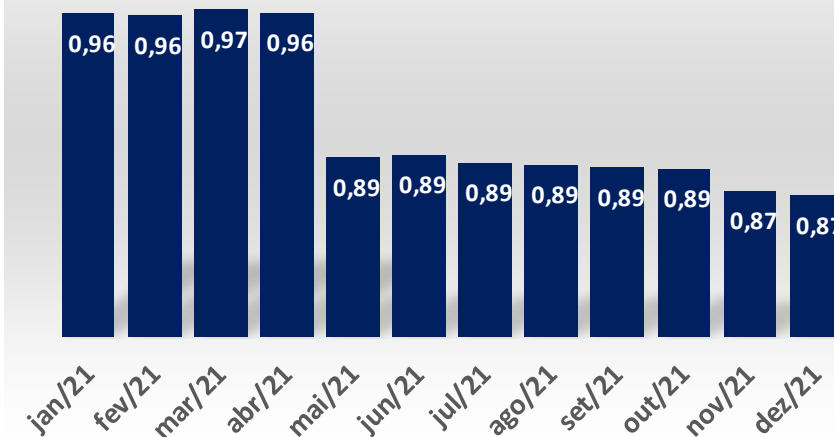
### Liquidez Corrente



### Liquidez Seca



### Participação do Capital de Terceiros sobre Recursos Totais



## Análise de Liquidez e Endividamento

Os indicadores de liquidez evidenciam que a empresa tem melhorado a gestão de seu fluxo de caixa. Para cada real de dívida vencível a curto prazo a empresa deteve, em dezembro, R\$ 3,37 para pagamento com recursos de mesmo termo. Extraíndo os estoques, o cômputo registrou queda para R\$ 3,20.

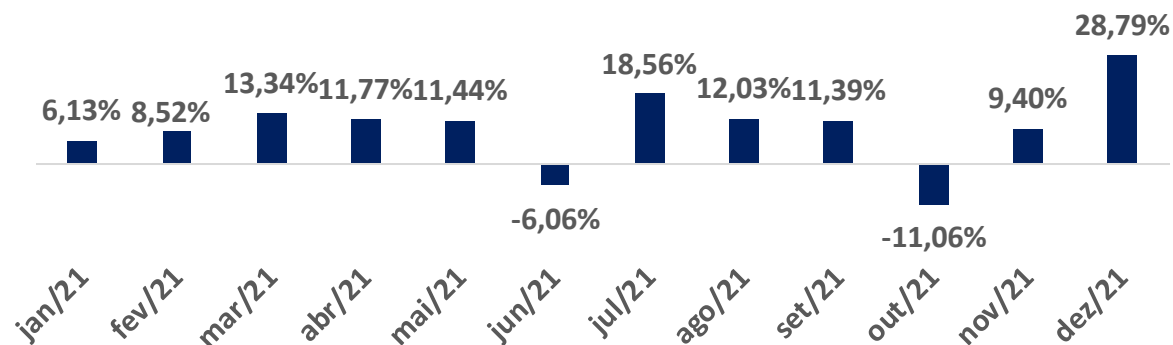
Já a participação do capital de terceiros, que representa a relação entre os recursos de terceiros e os recursos próprios, não apresentou variação entre novembro e dezembro de 2021, indicando que neste último mês cerca de 87% da origem dos recursos da empresa foram originados de fontes onerosas e operacionais.



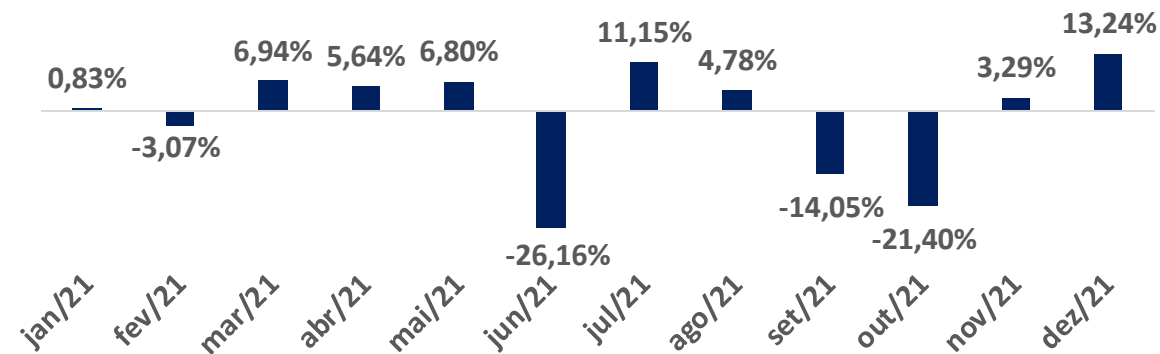
# 05 | INFORMAÇÕES ECONÔMICO-FINANCEIRAS

## Índices de Lucratividade

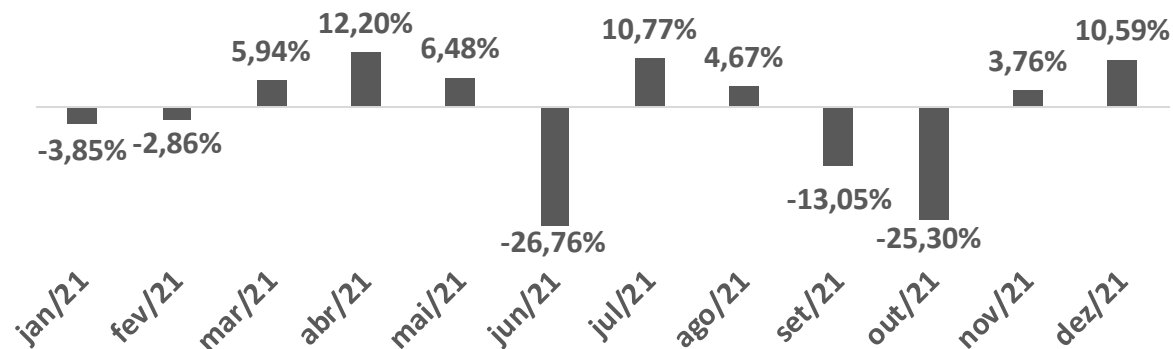
### Margem Bruta



### Margem Operacional



### Margem Líquida



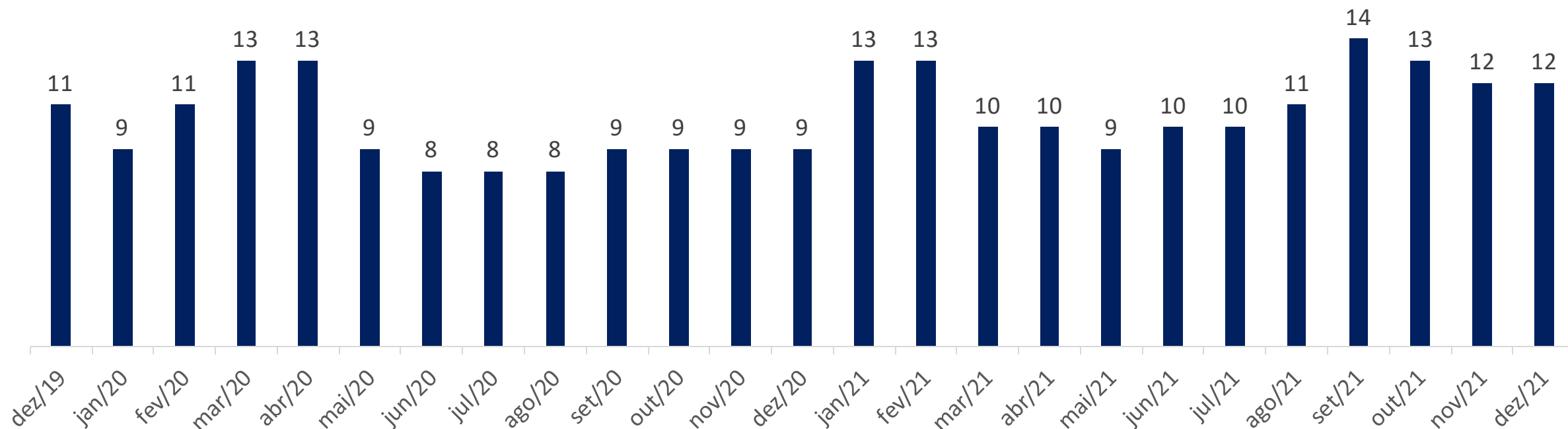
### Análise de Lucratividade

Em dezembro de 2021, houve apuração de margem bruta **positiva de 28,79%**, atingindo o maior patamar do período (resultado após desconto de tributos e custo de mercadorias da receita, em relação à esta última).

Em dezembro de 2021, as margens operacional e líquida foram de **13,24%** e **10,59%**, respectivamente. Observou-se aumento do lucro operacional e líquido no mês em tela, devido especialmente ao aumento do faturamento e à redução dos custos operacionais.

## 05 | INFORMAÇÕES ECONÔMICO-FINANCEIRAS

### Evolução do Quadro de Colaboradores (Ativos)





*06 | PLANO DE  
RECUPERAÇÃO JUDICIAL*

## Propostas de pagamento

### CLASSE I: TRABALHISTAS

Limitação	30 Salários Mínimos
Deságio	0%
Prazo Total	12 meses, a partir do trânsito em julgado da decisão de concessão da recuperação judicial
Atualização dos créditos	TR, a partir do trânsito em julgado da decisão de concessão da recuperação judicial
Carência	Não há
Forma de Pagamento	Diretamente na conta corrente dos credores

### CLASSE II: GARANTIA REAL\*

Carência	1 ano de carência total, a partir da data de aprovação do PRJ em AGC
Prazo	9 anos, a partir do término do prazo de carência referido
Deságio	20,63%
Atualização dos créditos	TR + 0,5% a.m., incidentes sobre o saldo devedor total a partir da aprovação do PRJ em AGC
Pagamento	Parcelas mensais
Forma de Pagamento	Diretamente na conta corrente dos credores

\* Plano Modificativo, de 18/11/2020

# 06 | PLANO DE RECUPERAÇÃO JUDICIAL

## Propostas de pagamento

### CLASSE III: QUIROGRAFÁRIOS SUBCLASSE A - CRÉDITOS ATÉ R\$ 50.000,00

Carência	1 ano, a partir do trânsito em julgado da decisão de concessão da recuperação judicial
Deságio	15%
Prazo Total	48 meses, a partir do término do prazo de carência referido
Atualização dos créditos	TR, a partir do trânsito em julgado da decisão de concessão da recuperação judicial, e juros de 3% ao ano a partir do terceiro ano
Pagamento	Parcelas mensais
Forma de Pagamento	Diretamente na conta corrente dos credores

### CLASSE III: QUIROGRAFÁRIOS SUBCLASSE B - CRÉDITOS DE R\$ 50.000,01 A R\$ 100.000,00

Carência	2 anos, a partir do trânsito em julgado da decisão de concessão da recuperação judicial
Deságio	25%
Prazo Total	72 meses, a partir do término do prazo de carência referido
Atualização dos créditos	TR, a partir do trânsito em julgado da decisão de concessão da recuperação judicial, e juros de 3% ao ano a partir do terceiro ano
Pagamento	Parcelas mensais
Forma de Pagamento	Diretamente na conta corrente dos credores



## Propostas de pagamento

CLASSE III: QUIROGRAFÁRIOS SUBCLASSE C - CRÉDITOS ACIMA DE R\$ 100.000,01		CLASSE III: QUIROGRAFÁRIOS SUBCLASSE D – CREDORES FINANCEIROS	
Carência	30 meses, a partir do trânsito em julgado da decisão de concessão da recuperação judicial	Carência	30 meses, a partir do trânsito em julgado da decisão de concessão da recuperação judicial
Deságio	40%	Deságio	80%
Prazo Total	15 anos, a partir do término do prazo de carência referido	Prazo Total	15 anos, a partir do término do prazo de carência referido
Atualização dos créditos	TR, a partir do trânsito em julgado da decisão de concessão da recuperação judicial, e juros de 3% ao ano a partir do terceiro ano	Atualização dos créditos	TR, a partir do trânsito em julgado da decisão de concessão da recuperação judicial, e juros de 3% ao ano a partir do terceiro ano
Pagamento	Parcelas mensais	Pagamento	Parcelas mensais
Forma de Pagamento	Diretamente na conta corrente dos credores	Forma de Pagamento	Diretamente na conta corrente dos credores

## Propostas de pagamento

### CLASSE IV: ME / EPP

Carência	24 meses, a partir do trânsito em julgado da decisão de concessão da recuperação judicial
Deságio	20%
Prazo Total	48 meses, a partir do trânsito em julgado da decisão de concessão da recuperação judicial
Atualização dos créditos	TR, a partir do trânsito em julgado da decisão de concessão da recuperação judicial, e juros de 3% ao ano a partir do terceiro ano
Pagamento	Parcelas mensais
Forma de Pagamento	Diretamente na conta corrente dos credores

## Propostas de pagamento

### CREDORES FORNECEDORES COLABORATIVOS

Aos credores fornecedores que voltarem a fornecer mercadorias, ou prestarem serviços à recuperanda, terão condições de pagamento diferenciadas, nos seguintes termos (cláusula 3.1.5.1.1 do PRJ Modificativo):

- Carência de 18 meses a partir da decisão de concessão da recuperação judicial;
- Pagamento do crédito em até 12 anos, a contar do término da carência supracitada;
- Aplicação de deságio de 20% sobre o valor original do crédito;
- Correção monetária vinculada à TR;
- Juros remuneratórios de 3% ao ano;
- Parcelas mensais;
- Pagamento efetuado diretamente na conta corrente dos credores;
- De forma a garantir o pagamento dos créditos enquadrados nessa modalidade, a recuperanda oferta, em garantia real de hipoteca de 2º grau, o imóvel de matrícula 3.171 do Registro de Imóveis de Santo Antônio da Patrulha/RS integralizado no capital social da recuperanda, conforme 5ª Alteração Contratual e Consolidada registrada na Junta Comercial do Rio Grande do Sul, para garantia do crédito listado nos autos da recuperação judicial.

Para os fornecedores de mercadorias ou prestadores de serviços que voltarem a conceder prazo à recuperanda (cláusula 3.1.5.1.2 do PRJ Modificativo), será proposto pagamento (a título de aceleração da amortização do crédito sujeito aos efeitos do presente plano de recuperação judicial) nas seguintes condições:

Prazo (em dias)	Percentual Acelerado (%)
15	1%
30	2%
45	3%
60	4%

Ou seja, de modo a fomentar a retomada de relações comerciais dos fornecedores sujeitos à recuperação judicial com a recuperanda, será proposta a condição supramencionada para pagamento destes. Além dos pagamentos ordinários, estes credores receberão também um percentual calculado sobre as novas compras a prazo realizadas pela recuperanda, a título de aceleração de pagamento. Para adesão à presente condição especial de pagamento, que poderá ser aderida pelos credores a qualquer momento, estes deverão conceder um prazo mínimo de 15 (quinze) dias à recuperanda. A recuperanda também oferta, em garantia real de penhor mercantil de 1º grau, máquinas e equipamentos que fazem parte do parque fabril da empresa e que constam no imóvel de matrícula 3.171 do Registro de Imóveis de Santo Antônio da Patrulha/RS, para garantia de novos créditos concedidos à devedora, excetuados os bens móveis porventura garantidores de finames bancários ao Banco do Brasil (Anexo 3 do PRJ modificativo).

## Propostas de pagamento

### CREDORES FINANCEIROS COLABORATIVOS

Para os credores financeiros, quais sejam as instituições financeiras e afins, as condições alternativas aqui propostas, para quitação dos seus créditos sujeitos à recuperação, serão:

Prazo (em dias)	Percentual Acelerado (%)
15	0,75%
30	1,50%
45	2,25%
60	3,00%

Ou seja, de modo a fomentar a retomada de linhas de crédito e serviços financeiros à recuperanda será proposta a condição supramencionada para pagamento aos credores financeiros. Além dos pagamentos ordinários, estes credores receberão, também, um percentual calculado sobre as novas compras à prazo realizadas pela recuperanda, a título de aceleração de pagamento.

Para os credores aderentes a esta condição de pagamento, para cada R\$ 4,00 (quatro reais) de crédito novo concedido à recuperanda, será excluído R\$ 1,00 (um real) do valor do deságio aplicado ao crédito do credor, conforme condições dispostas na subclasse em que este estiver enquadrado.

## Propostas de pagamento

### CONDIÇÕES GERAIS AOS CREDITORES COLABORATIVOS

Para fins de implementação da presente cláusula de aceleração de pagamento, seja em relação aos fornecedores de produtos ou serviços seja em relação às instituições financeiras e afins que concederem novas linhas de crédito à recuperanda, as seguintes condições obrigatoriamente deverão concorrer:

- Verificação da necessidade por parte exclusiva da recuperanda;
- A oferta de crédito novo deverá ser mais vantajosa que a dos demais *players* de mercado;
- O fluxo de caixa anual projetado apresentado na recuperação judicial e nas suas alterações futuras, se existirem, deverá comportar o pagamento das prestações e o valor apurado.

O enquadramento como credor colaborativo, fornecedor ou financeiro, somente ocorrerá se concluída a aquisição da mercadoria, a prestação do serviço e/ou a formalização de nova concessão de linhas de crédito, bem como mediante a formalização de “Termo de Adesão como Credor Colaborativo” entre credor e recuperanda.

A fim de lastrear a tomada de decisão sobre a adesão à condição de credor colaborativo, a recuperanda poderá disponibilizar ao respectivo credor todas as informações financeiras pertinentes solicitadas.

A recuperanda se reserva no direito de não aceitar o fornecimento de mercadorias, a prestação do serviço e/ou eventual nova linha de crédito, hipótese em que não se aplicará a presente cláusula de aceleração.





*07 | ASSEMBLEIA-GERAL DE  
CREDORES*

## Quórum de Aprovação | Assembleia realizada em 18/11/2020

### Classe I – Trabalhista

	Total – Votos por cabeça	Total – Votos por crédito (R\$)
Total SIM	9 (100%)	94.370,84 (100%)
Total NÃO	0 (0%)	0,00 (0%)



### Classe II – Garantia Real

	Total – Votos por cabeça	Total – Votos por crédito (R\$)
Total SIM	1 (100%)	1.037.461,00 (100%)
Total NÃO	0 (0%)	0,00 (0%)



### Classe III – Quirografário

	Total – Votos por cabeça	Total – Votos por crédito (R\$)
Total SIM	16 (80%)	3.439.291,15 (68,32%)
Total NÃO	4 (20%)	1.594.927,36 (31,68%)



### Classe IV – ME / EPP

	Total – Votos por cabeça	Total – Votos por crédito (R\$)
Total SIM	4 (100%)	120.444,30 (100%)
Total NÃO	0 (0%)	0,00 (0%)



### Resumo

- **Total SIM:** 30 de 34 credores presentes (88,24%); ou R\$ 4.691.567,29 de R\$ 6.286.494,65 dos créditos presentes (74,63%);
- **Total NÃO:** 4 de 34 credores presentes (11,76%); ou R\$ 1.594.927,36 de R\$ 6.286.494,65 dos créditos presentes (25,37%);
- **Total ABSTENÇÃO:** 1 de 35 credores presentes (2,86%); ou R\$ 500.000,00 de R\$ 6.786.494,65 dos créditos presentes (7,37%);

### PLANO DE RECUPERAÇÃO JUDICIAL APROVADO





## *08 | CONSIDERAÇÕES FINAIS*

**DIANTE DO EXPOSTO**, a Administração Judicial vem com o devido acato perante Vossa Excelência requerer:

a) o recebimento do relatório de atividades da recuperanda, a fim de identificar o desempenho das suas atividades no mês de **dezembro de 2021**;

b) após a devida análise pelos órgãos competentes, o julgamento do presente relatório.

Sendo o que se cumpria reportar, a Administração Judicial permanece à disposição desse douto Juízo, bem como da coletividade dos credores e da recuperanda para os esclarecimentos que se fizerem necessários.

Nesses Termos,  
É o Relatório.

Santo Antônio da Patrulha/RS, 14 de março de 2022.

**VON SALTIEL**  
**ADMINISTRAÇÃO JUDICIAL**

**GERMANO VON SALTIEL**  
**PROFISSIONAL RESPONSÁVEL**






*09 | ANEXOS*



Esta Administração Judicial junta, abaixo, fotos extraídas quando da inspeção *in loco* à sede da recuperanda:



## Balço Patrimonial + Análise Vertical (AV) e Análise Horizontal (AH)

BALANÇO PATRIMONIAL	(Valores em R\$)														A.V.		A.H.
	2019	2020	jan/21	fev/21	mar/21	abr/21	mai/21	jun/21	jul/21	ago/21	set/21	out/21	nov/21	dez/21	nov/21	dez/21	nov-dez/21
<b>ATIVO</b>	18.294.284	19.932.493	20.734.751	20.164.704	22.258.581	23.491.591	23.526.810	22.145.279	22.018.896	22.026.050	21.039.906	20.104.241	20.164.508	20.522.235	100,0%	100,0%	1,8%
- <b>Ativo Circulante</b>	10.082.270	13.110.924	13.808.034	13.263.386	15.350.695	16.667.550	16.712.284	15.826.748	15.474.952	15.487.292	15.002.115	13.999.487	14.080.376	14.444.841	69,8%	70,4%	2,6%
- Disponível	(439.445)	238.275	114.533	585.961	101.015	592.250	594.304	746.637	253.146	463.360	98.269	2.384.254	1.216.364	1.492.515	6,0%	7,3%	22,7%
- Contas a Receber	7.773.496	7.158.949	8.180.769	6.706.917	8.733.550	9.283.031	9.157.335	9.819.034	9.351.376	8.816.470	9.552.382	6.944.774	8.198.899	8.273.237	40,7%	40,3%	0,9%
- Estoques	984.188	1.037.121	675.898	1.271.758	1.307.522	666.587	1.310.574	1.136.006	1.572.669	1.459.827	1.131.620	442.969	355.149	725.804	1,8%	3,5%	104,4%
- Outros Direitos Realizáveis CP	1.764.031	4.676.580	4.836.834	4.698.750	5.208.608	6.125.682	5.650.071	4.125.071	4.297.762	4.747.636	4.219.843	4.227.490	4.309.965	3.953.286	21,4%	19,3%	-8,3%
- <b>Ativo Não-Circulante</b>	8.212.014	6.821.569	6.926.717	6.901.318	6.907.885	6.824.041	6.814.526	6.318.531	6.543.944	6.538.757	6.037.791	6.104.754	6.084.132	6.077.393	30,2%	29,6%	-0,1%
- <b>Ativo Realizável LP</b>	438.176	1.741.689	1.870.939	1.879.590	1.912.742	1.864.022	1.889.631	1.242.423	1.221.518	1.238.560	777.065	786.716	801.168	834.165	4,0%	4,1%	4,1%
- Depósitos Vinculados + Investimentos	438.176	1.741.689	1.870.939	1.879.590	1.912.742	1.864.022	1.889.631	1.242.423	1.221.518	1.238.560	777.065	786.716	801.168	834.165	4,0%	4,1%	4,1%
- <b>Ativo Permanente</b>	7.773.838	5.079.879	5.055.778	5.021.728	4.995.144	4.960.019	4.924.895	5.076.108	5.322.426	5.300.197	5.260.726	5.318.038	5.282.964	5.243.228	26,2%	25,5%	-0,8%
- Imobilizado	7.759.753	5.065.794	5.041.693	5.007.643	4.981.059	4.945.934	4.910.810	5.062.023	5.308.341	5.286.112	5.246.641	5.303.953	5.268.879	5.229.143	26,1%	25,5%	-0,8%
- Intangível	14.085	14.085	14.085	14.085	14.085	14.085	14.085	14.085	14.085	14.085	14.085	14.085	14.085	14.085	0,1%	0,1%	0,0%
<b>PASSIVO</b>	18.254.244	19.519.010	20.513.799	19.998.280	21.745.711	20.875.442	21.640.488	21.957.375	21.186.119	20.979.298	20.736.196	20.615.698	20.449.170	20.101.888	100,0%	100,0%	-1,7%
- <b>Passivo Circulante</b>	15.753.492	3.902.225	4.965.220	4.503.387	6.312.051	6.440.747	5.085.178	5.451.586	5.419.463	5.267.478	5.091.291	4.923.819	4.626.922	4.288.307	22,6%	21,3%	-7,3%
- Fornecedores	7.274.518	810.296	1.756.441	1.473.035	1.983.173	2.713.801	1.900.723	2.081.267	1.539.012	1.419.024	1.707.053	1.576.808	1.546.333	1.149.537	7,6%	5,7%	-25,7%
- Empréstimos/Financiamentos	9.356.263	2.207.985	2.290.435	2.298.480	2.306.290	1.572.936	998.062	992.012	1.572.462	1.561.412	1.030.263	1.033.819	722.694	730.347	3,5%	3,6%	1,1%
- Obrigações Trabalhistas/Sociais	203.436	229.636	246.501	252.134	279.848	284.352	287.736	289.487	302.233	301.907	309.198	316.067	310.198	288.090	1,5%	1,4%	-7,1%
- Obrigações Tributárias	30.491	238.110	284.082	99.764	336.343	288.574	317.992	338.645	253.776	234.492	272.516	222.343	249.749	407.484	1,2%	2,0%	63,2%
- Outras Obrigações	(1.111.216)	416.197	387.760	379.973	1.406.397	1.581.084	1.580.665	1.750.175	1.751.979	1.750.643	1.772.261	1.774.782	1.797.948	1.712.850	8,8%	8,5%	-4,7%
- <b>Passivo Não-Circulante</b>	1.944.574	14.859.701	14.791.495	14.737.809	14.676.576	13.677.611	14.190.570	14.136.049	13.401.916	13.347.080	13.280.164	13.327.134	13.249.800	13.233.633	64,8%	65,8%	-0,1%
- Recuperação Judicial	-	13.194.769	13.176.247	13.172.310	13.160.881	11.995.422	11.991.520	11.987.647	11.292.495	11.288.620	11.284.767	11.257.889	11.260.658	11.240.468	55,1%	55,9%	-0,2%
- Parcelamentos	1.944.574	1.664.932	1.615.247	1.565.499	1.515.694	1.682.190	2.199.051	2.148.401	2.109.422	2.058.460	1.995.397	2.069.245	1.989.142	1.993.164	9,7%	9,9%	0,2%
- <b>Patrimônio Líquido</b>	556.178	757.084	757.084	757.084	757.084	757.084	2.364.740	2.364.740	2.364.740	2.364.740	2.364.740	2.364.740	2.572.448	2.579.948	12,6%	12,8%	0,3%
- Capital Social Realizado	110.000	178.180	178.180	178.180	178.180	178.180	178.180	178.180	178.180	178.180	178.180	178.180	178.180	178.180	0,9%	0,9%	0,0%
- Lucros/Prejuízos Acumulados	446.178	578.904	578.904	578.904	578.904	578.904	2.186.560	2.186.560	2.186.560	2.186.560	2.186.560	2.186.560	2.394.268	2.401.768	11,7%	11,9%	0,3%

## DRE + Análise Vertical (AV) e Análise Horizontal (AH)

DEMONSTRAÇÃO DO RESULTADO DO EXERCÍCIO	(Valores em R\$)													A.V.		A.H.
	2020	jan/21	fev/21	mar/21	abr/21	mai/21	jun/21	jul/21	ago/21	set/21	out/21	nov/21	dez/21	Jan-Dez/20	Jan-Dez/21	Jan-Dez/20 – Jan-Dez/21
<b>RECEITA BRUTA</b>	<b>49.702.239</b>	<b>5.406.800</b>	<b>2.035.387</b>	<b>5.660.868</b>	<b>6.688.114</b>	<b>6.605.560</b>	<b>6.777.328</b>	<b>6.297.699</b>	<b>5.041.538</b>	<b>5.204.692</b>	<b>3.414.885</b>	<b>6.530.733</b>	<b>7.187.755</b>	<b>100,0%</b>	<b>100,0%</b>	<b>34,5%</b>
(-) Tributos e Outras Deduções	(3.226.952)	(408.917)	(129.356)	(351.877)	(327.108)	(548.311)	(352.564)	(356.434)	(457.486)	(297.452)	(192.282)	(503.331)	(527.673)	-6,5%	-6,7%	38,0%
<b>RECEITA LÍQUIDA</b>	<b>46.475.287</b>	<b>4.997.882</b>	<b>1.906.031</b>	<b>5.308.990</b>	<b>6.361.006</b>	<b>6.057.249</b>	<b>6.424.764</b>	<b>5.941.265</b>	<b>4.584.052</b>	<b>4.907.240</b>	<b>3.222.604</b>	<b>6.027.402</b>	<b>6.660.082</b>	<b>93,5%</b>	<b>93,3%</b>	<b>34,3%</b>
(-) CMRV / CPV / CMV / CSV	(35.394.118)	(4.666.333)	(1.732.546)	(4.554.050)	(5.573.879)	(5.301.431)	(6.835.433)	(4.772.646)	(3.977.603)	(4.314.609)	(3.600.411)	(5.413.240)	(4.590.490)	-71,2%	-82,8%	56,3%
<b>LUCRO BRUTO</b>	<b>11.081.169</b>	<b>331.549</b>	<b>173.485</b>	<b>754.941</b>	<b>787.127</b>	<b>755.818</b>	<b>(410.669)</b>	<b>1.168.619</b>	<b>606.450</b>	<b>592.632</b>	<b>(377.807)</b>	<b>614.162</b>	<b>2.069.592</b>	<b>22,3%</b>	<b>10,6%</b>	<b>-36,2%</b>
(-) Despesas Administrativas	(6.137.532)	(289.901)	(231.907)	(386.294)	(428.051)	(343.741)	(1.270.015)	(506.384)	(387.324)	(1.282.057)	(311.865)	(415.633)	(1.187.632)	-12,3%	-10,5%	14,7%
<b>RESULTADO OPERACIONAL</b>	<b>4.943.637</b>	<b>41.648</b>	<b>(58.423)</b>	<b>368.647</b>	<b>359.076</b>	<b>412.077</b>	<b>(1.680.684)</b>	<b>662.236</b>	<b>219.126</b>	<b>(689.425)</b>	<b>(689.672)</b>	<b>198.529</b>	<b>881.960</b>	<b>9,9%</b>	<b>0,0%</b>	<b>-99,5%</b>
(-) Despesas Financeiras	(3.366.269)	(224.372)	(9.470)	(22.717)	(18.073)	(19.938)	(15.910)	(33.680)	(17.447)	(31.225)	(151.471)	(60.435)	(134.811)	-6,8%	-1,1%	-78,0%
(+) Receitas Financeiras	273.878	558	12.940	516	515	409	1.832	5.977	7.916	1.939	23.130	5.767	7.890	0,6%	0,1%	-74,7%
(+/-) Outras Receitas/Despesas Não Operacionais	2.730	-	425	-	434.554	-	1.345	5.340	4.381	368	2.850	82.930	29.611	0,0%	0,8%	20477,4%
<b>RESULTADO ANTES DE IRPJ/CSLL</b>	<b>1.853.977</b>	<b>(182.166)</b>	<b>(54.528)</b>	<b>346.446</b>	<b>776.072</b>	<b>392.547</b>	<b>(1.693.417)</b>	<b>639.873</b>	<b>213.975</b>	<b>(718.344)</b>	<b>(815.163)</b>	<b>226.790</b>	<b>784.649</b>	<b>3,7%</b>	<b>-0,1%</b>	<b>-104,5%</b>
IRPJ / CSLL	(52.235)	(10.365)	-	(30.883)	-	-	(26.072)	-	-	78.101	-	-	(79.640)	-0,1%	-0,1%	31,8%
<b>RESULTADO LÍQUIDO</b>	<b>1.801.742</b>	<b>(192.531)</b>	<b>(54.528)</b>	<b>315.563</b>	<b>776.072</b>	<b>392.547</b>	<b>(1.719.489)</b>	<b>639.873</b>	<b>213.975</b>	<b>(640.243)</b>	<b>(815.163)</b>	<b>226.790</b>	<b>705.009</b>	<b>3,6%</b>	<b>-0,2%</b>	<b>-108,4%</b>



# VON SALTIEL

ADMINISTRAÇÃO JUDICIAL



## PORTO ALEGRE | RS

Rua Manoelito de Ornellas, n°  
55 | Sala 1501  
Trend Corporate  
CEP 90160-091



## CAXIAS DO SUL | RS

Rua Tronca, n° 2660  
Tronca Corporate  
CEP 95010-100



## SANTO ANTÔNIO DA PATRULHA | RS

Rua Francisco J. Lopes, n° 555,  
Sala n° 09  
CEP 95500-000



[www.vonsaltiel.com.br](http://www.vonsaltiel.com.br)



[atendimento@vonsaltiel.com.br](mailto:atendimento@vonsaltiel.com.br)



+55 51 3414-6760