

RELATÓRIO MENSAL DE ATIVIDADES

JUNHO E JULHO DE 2021

GAÚCHO INDÚSTRIA E COMÉRCIO DE CONFECÇÕES LTDA.
AGNALDO REIS – ME
TRADIÇÃO GAÚCHA CONF. DE PEÇAS LTDA.

Incidente processual n.º 5004927-50.2020.8.21.0037
Recuperação Judicial n.º 5000213-18.2018.8.21.0037
2ª VARA CÍVEL DA COMARCA DE URUGUAIANA/RS



VON SALTIEL
ADMINISTRAÇÃO JUDICIAL

VON SALTIEL
ADMINISTRAÇÃO JUDICIAL

GERMANO VON SALTIEL
AUGUSTO VON SALTIEL
PROFISSIONAIS RESPONSÁVEIS

atendimento@vonsaltiel.com.br
www.vonsaltiel.com.br

SUMÁRIO

Glossário	03
01 Considerações Iniciais	05
02 Cronograma e Acompanhamento Processual	11
03 Resumo das Atividades realizadas pela Administração Judicial	13
04 Informações Operacionais Econômico-Financeiras	15
05 Plano de Recuperação Judicial	23
06 Considerações Finais	26
07 Anexos	28



GLOSSÁRIO

- AGC - Assembleia-Geral de Credores
- AJ - Administradora Judicial
- AH - Análise Horizontal
- AV - Análise Vertical
- BP - Balanço Patrimonial
- DRE - Demonstração do Resultado do Exercício
- EBITDA - É a sigla em inglês para “Earnings before interest, taxes, depreciation and amortization”. Em português, “Lucros antes de juros, impostos, depreciação e amortização”
- LREF - Lei n.º 11.101 de 9 de fevereiro de 2005, que regula a recuperação judicial, a extrajudicial e a falência do empresário e da sociedade empresária
- PL - Patrimônio Líquido
- PRJ - Plano de Recuperação Judicial
- Recuperandas - GAÚCHO INDÚSTRIA E COMÉRCIO DE CONFECÇÕES LTDA, AGNALDO REIS – ME, TRADIÇÃO GAÚCHA CONF. DE PEÇAS LTDA. (“Grupo”)
- RJ - Recuperação Judicial
- RMA - Relatório Mensal de Atividades



01 | CONSIDERAÇÕES INICIAIS

Função do Administrador Judicial

O Administrador Judicial é o agente auxiliar da justiça e de confiança do Juiz que, ao assumir as suas funções, compromete-se a bem e fielmente desempenhar o encargo, com as responsabilidades a ele inerentes. O principal dever da Administração Judicial na recuperação judicial consiste em fiscalizar as atividades do devedor, porquanto este permanece na gestão empresarial.

O resultado dessa fiscalização é materializado por meio da apresentação de relatórios mensais (RMA), cujo dever é estabelecido à Administração Judicial no art. 22, II, 'c', da Lei n.º 11.101/05 (LREF), recentemente incluída pela Lei n.º 14.112/20, segundo o qual:

Art. 22. Ao administrador judicial compete, sob a fiscalização do juiz e do Comitê, além de outros deveres que esta Lei lhe impõe:

II – na recuperação judicial:

c) apresentar ao juiz, para juntada aos autos, relatório mensal das atividades do devedor, fiscalizando a veracidade e a conformidade das informações prestadas pelo devedor; (Redação dada pela Lei nº 14.112, de 2020)

As informações apresentadas nos relatórios serão sempre baseadas em dados contábeis, financeiros e operacionais apresentados pelas recuperandas, sob as penas do art. 171 da LREF. Tais informações, todavia, não serão objeto de exame independente ou de procedimento de auditoria, de forma que não se poderá garantir ou afirmar a sua correção, precisão e completude.

Função do Administrador Judicial

Isso porque, com bem referem Daniel Carnio e Alexandre Correa, “a intenção do legislador nessa norma é a de que a administração verifique a plausibilidade e a veracidade da documentação apresentada pelo devedor, servindo como efetivo ente fiscalizatório”. Mais adiante, acrescentam que “a inclusão da alínea ‘c’, inciso II, do referido artigo não ocorreu para responsabilizar o auxiliar do juízo por informações inverídicas prestadas pela recuperanda”, mas sim para obrigá-lo “a fiscalizar essas informações e conferir, dentro das suas possibilidades de trabalho, se os dados possuem lastro na realidade da empresa” (COSTA, Daniel Carnio. Comentários à lei de recuperação de empresas e falência: Lei 11.101, de 09 de fevereiro de 2005/ Daniel Carnio Costa, Alexandre Correa Nasser de Melo – Curitiba: Juruá, 2021, pp. 107-109).

O presente relatório, portanto, não objetiva atestar a veracidade e a conformidade das informações contábeis e financeiras prestadas pelas devedoras. Objetiva, por outro lado, conferi-las, a fim de aferir se guardam embasamento com a realidade coletada pela Administração Judicial nas vistorias – físicas e/ou virtuais – realizadas nas instalações das devedoras.

Nesse sentido, o presente relatório tem como objetivo reunir de forma sintética as informações operacionais, financeiras, econômicas e processuais da recuperação judicial das empresas, **GAÚCHO INDÚSTRIA E COMÉRCIO DE CONFECÇÕES LTDA., AGNALDO REIS – ME e TRADIÇÃO GAÚCHA CONF. DE PEÇAS LTDA. (“GRUPO CASA DO GAÚCHO”)**, ofertando ao Juiz, Ministério Público, credores e demais interessados um relato transparente dos principais fatos ocorridos no período analisado.

O período objeto de análise processual e operacional corresponde aos meses de **junho e julho de 2021**.

Descrição das recuperandas


Fundada no ano de 1993 e de caráter familiar, a Casa do Gaúcho começou suas atividades como loja de produtos gaúchos em uma pequena garagem; posteriormente, ingressou no ramo de industrialização de artigos, nascendo, então as indústrias Gaúcho e Tradição, todas administradas pela família.

Referidas empresas sempre atuaram em conjunto, motivo pelo qual é possível identificar, por meio dos demonstrativos contábeis, diversas movimentações financeiras entre as estas, consolidando-se a formação de um grupo econômico.

A GAÚCHO INDÚSTRIA E COMÉRCIO DE CONFECÇÕES LTDA. e a TRADIÇÃO GAÚCHA CONF. DE PEÇAS LTDA. trabalham com industrialização de bombachas e outros produtos característicos da moda gaúcha.

Já a empresa AGNALDO REIS – ME atua como comércio de produtos gauchescos, fornecidos tanto pelas indústrias do grupo quanto por outros fornecedores do mesmo nicho de mercado.

Abaixo, alguns produtos presentes no *portfólio* das empresas.



Causas da crise apontadas

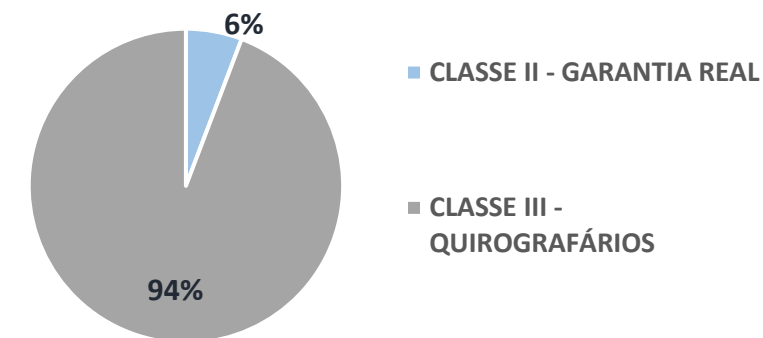
As recuperandas apontaram como causas principais de sua crise econômico-financeira:

- Cancelamento dos desfiles farroupilhas em pelo menos 118 cidades gaúchas no ano de 2015 (municípios estavam em crise e havia o risco de contágio por mormo, doença de cavalos que eventualmente aflige humanos), frustrando o volume de vendas projetado pelas recuperandas, uma vez que a esmagadora maioria dos participantes utilizaria produtos como bombachas, botas, arreios, entre outros. Cabe complementar que as empresas já haviam realizado investimentos maciços para a confecção desses produtos;
- Ainda, em 2015 as empresas realizaram pesados investimentos em maquinários, utilizando-se de financiamentos, bem como realizaram a contratação de 30 funcionários para trabalhar na produção dos artigos;
- Complementaram que a fraca atividade econômica dos anos subsequentes não possibilitou a retomada dos níveis de venda como outrora, obrigando a empresa a se socorrer de capitais de terceiros (empréstimos e financiamentos) de forma recorrente, culminando com o distanciamento cada vez maior de seu ponto de equilíbrio e a presente demanda recuperacional.

01 | CONSIDERAÇÕES INICIAIS | RELAÇÃO DE CREDORES ART. 52, §1º, LREF

Credores sujeitos à Recuperação Judicial, apresentados pelas recuperandas (consolidado do Grupo)

CLASSES	Nº DE CREDORES	VALOR (R\$)
CLASSE I - TRABALHISTAS	0	R\$0
CLASSE II - GARANTIA REAL	1	R\$160.172
CLASSE III - QUIROGRAFÁRIOS	23	R\$2.614.836
CLASSE IV - ME PP	0	R\$0
TOTAL	24	R\$2.775.009



CLASSES	PRINCIPAIS CREDORES	VALOR	% SOBRE O PASSIVO SUJEITO A RJ
CLASSE III - QUIROGRAFÁRIOS	CAIXA ECONÔMICA FEDERAL	R\$1.148.462	41,39%
CLASSE III - QUIROGRAFÁRIOS	BANCO DO BRASIL S/A	R\$401.543	14,47%
CLASSE III - QUIROGRAFÁRIOS	SICREDI CENTRO-OESTE	R\$282.690	10,19%
CLASSE III - QUIROGRAFÁRIOS	SICREDI PAMPA GAÚCHO	R\$226.683	8,17%
CLASSE III - QUIROGRAFÁRIOS	BANRISUL	R\$186.816	6,73%
TOTAL - TOP 5 CREDORES		R\$2.246.195	80,94%

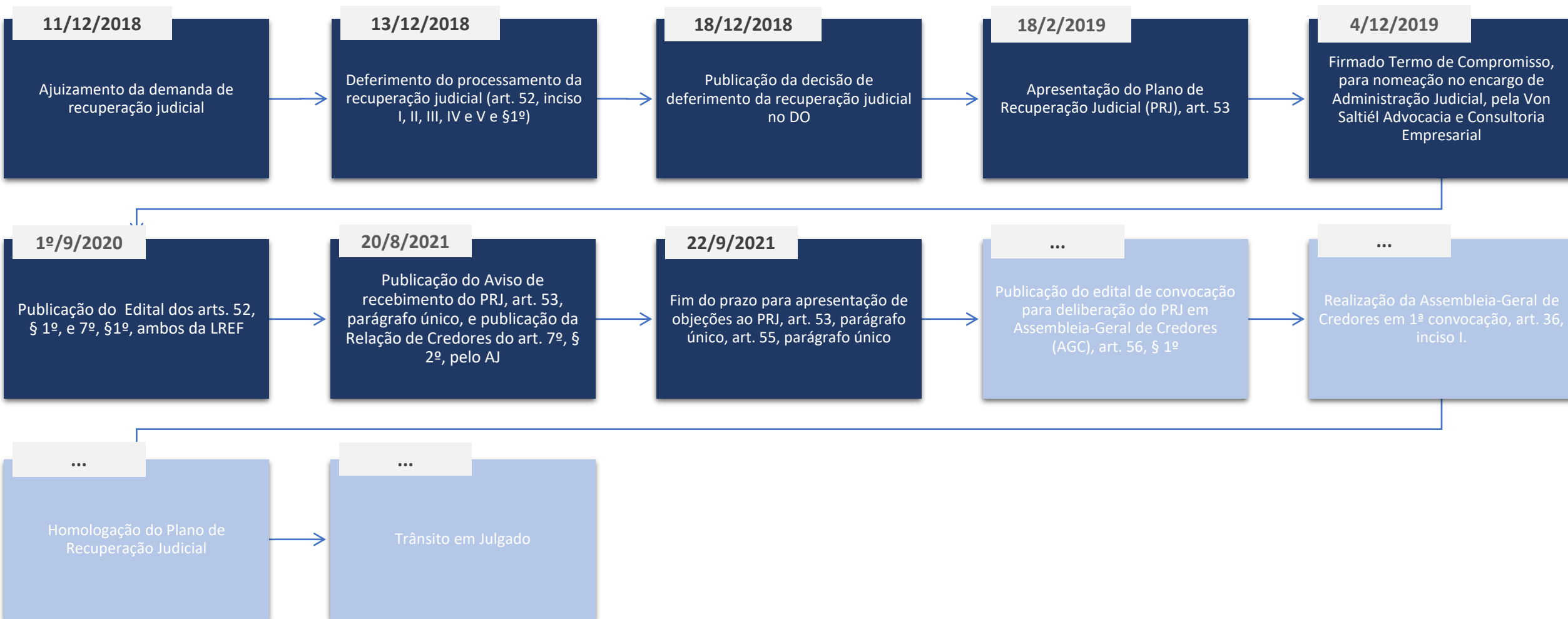


*02 | CRONOGRAMA E
ACOMPANHAMENTO
PROCESSUAL*

02 | CRONOGRAMA E ACOMPANHAMENTO PROCESSUAL

Cronograma processual

■ Evento Ocorrido ■ Evento Não Ocorrido





*03 | RESUMO DAS
ATIVIDADES REALIZADAS PELA
ADMINISTRAÇÃO JUDICIAL*



Resumo das Atividades de competência do AJ

Atendimento e prestação de informações a credores;

Solicitação e análise da documentação contábil, bem como das atividades das recuperandas;

Vistoria às instalações das recuperandas no município de Uruguaiana/RS, de forma a verificar a continuidade da atividade e angariar informações sobre a operação;

Elaboração dos Relatórios Mensais de Atividades (RMA), fiscalização dos procedimentos inerentes ao correto andamento do processo de Recuperação Judicial e prestação de informações ao Juízo da 2ª Vara Cível de Uruguaiana/RS.



*04 | INFORMAÇÕES
OPERACIONAIS |
ECONÔMICO-FINANCEIRAS*

Informações operacionais

As informações operacionais da empresa foram obtidas por meio de contato da AJ com os representantes das recuperandas, remessa de documentação e também durante vistorias *in loco* e/ou virtual, realizada pela Administração Judicial, atendendo às recomendações emanadas pelo Conselho Nacional de Justiça (CNJ), em virtude do agravamento da pandemia de Covid-19.

O presente RMA, das competências de junho e julho de 2021, analisa os resultados obtidos pelo Grupo de empresas, dando continuidade às avaliações já retratadas em relatórios anteriores. Cabe observar que a documentação financeira recebida não estava assinada pelos responsáveis, conforme solicitado à recuperanda.

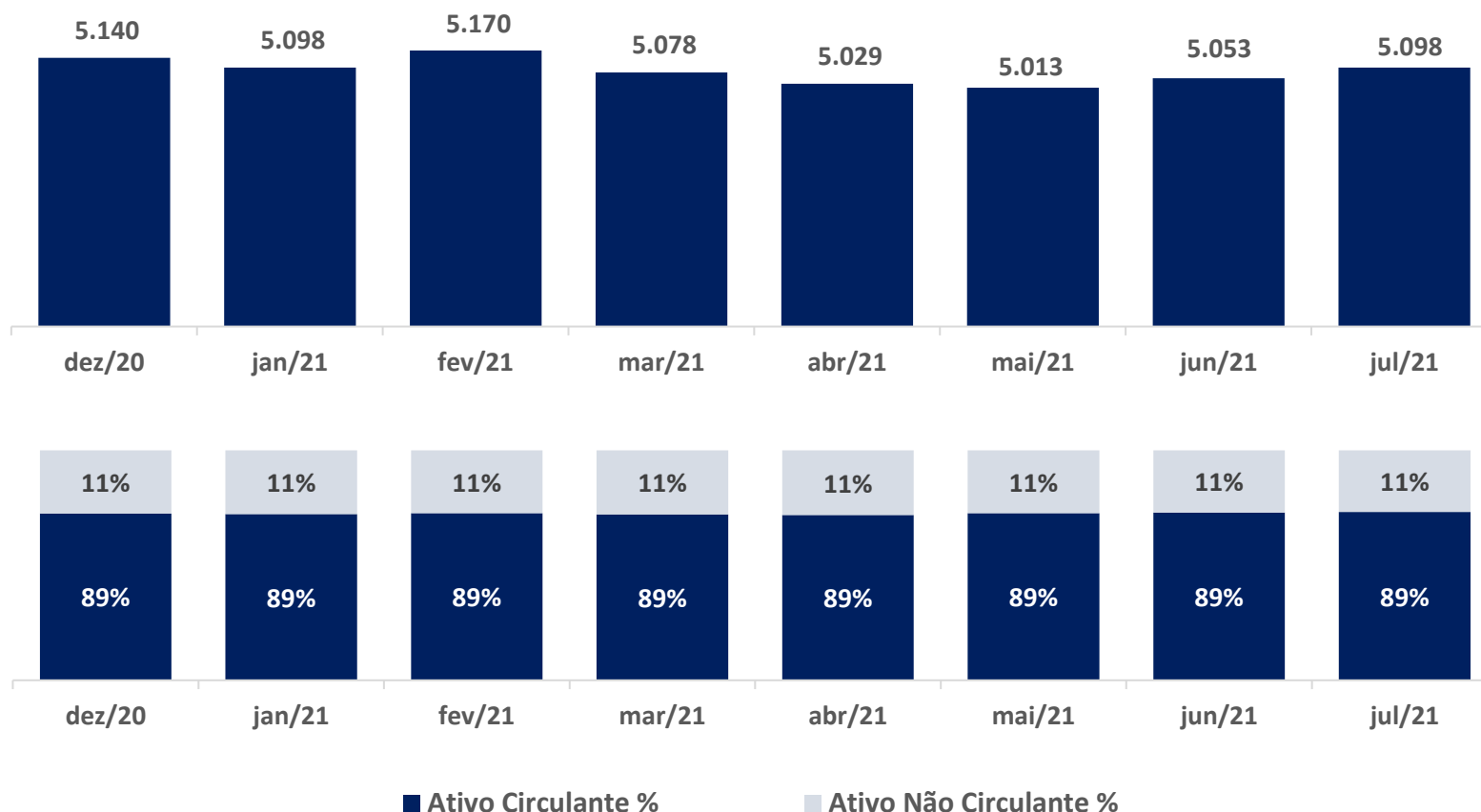
A Administração Judicial, com o escopo de trazer transparência ao processo de Recuperação Judicial, dispõe de site específico (www.vonsaltiel.com.br), no qual disponibiliza aos credores e demais interessados os principais documentos do presente processo.

A integralidade da documentação está disponível em arquivo digital (PDF) em página compartilhada em nuvem do Dropbox (https://www.dropbox.com/sh/81l1xaem7tk5et8/AABQ2Th6YwEi4ps3M8oqz_vla?dl=0) ou, ainda, poderá ser solicitada à Administração Judicial, que, como já tem feito, encaminhará via e-mail.

04 | INFORMAÇÕES ECONÔMICO-FINANCEIRAS

Balanco Patrimonial | dezembro/2020 – julho/2021

Ativo Total (R\$)



Ativo

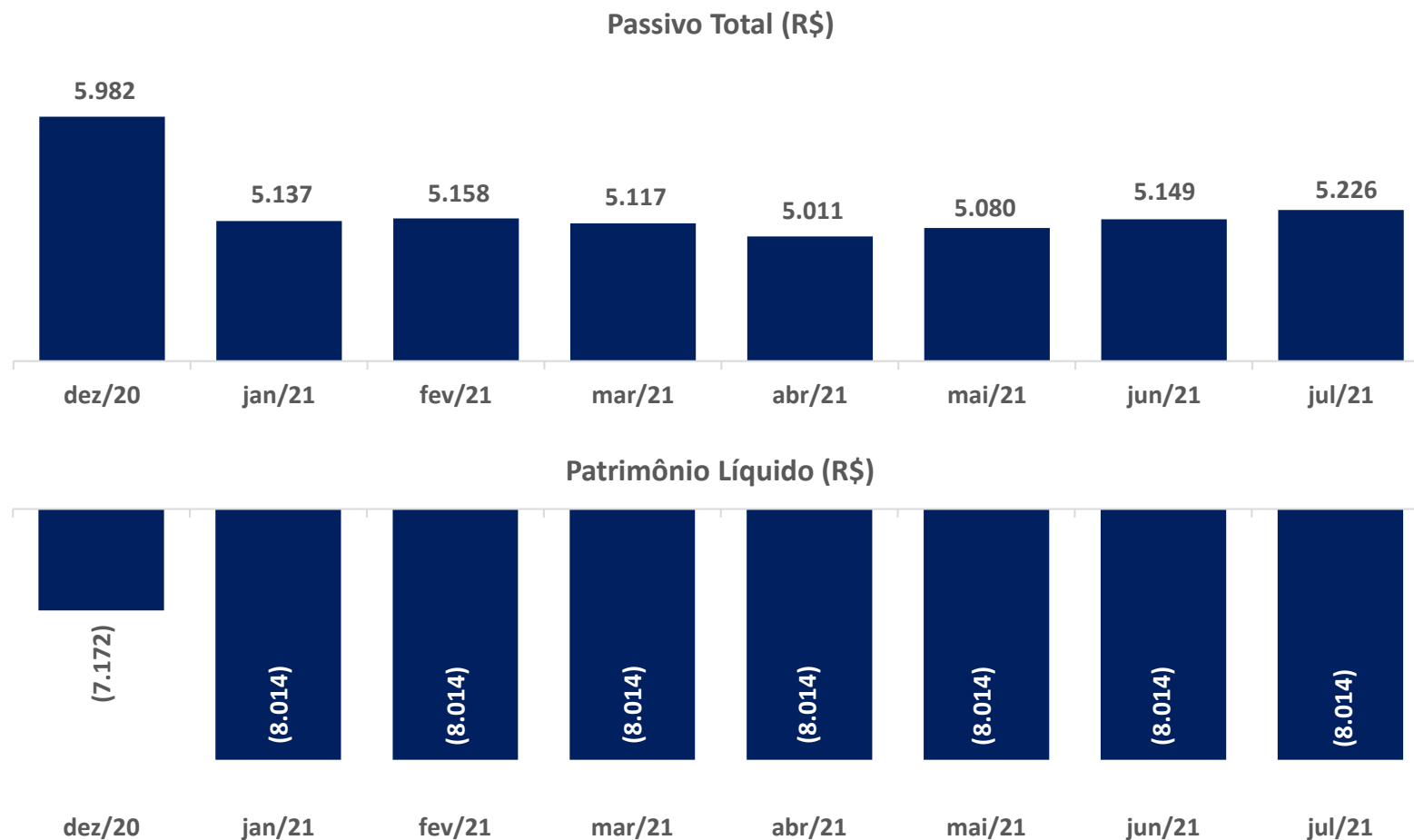
A composição do ativo total do Grupo, nos meses de junho e julho de 2021, se manteve concentrada em nível circulante. A conta **Outros créditos**, composta por Adiantamentos a Sócios, Empréstimos a Terceiros (incluindo-se pessoas vinculadas ao negócio) e Tributos a Recuperar, a mais relevante do ativo, representando, em julho/21, cerca de **60% do total**, apresentou acréscimo de aproximadamente R\$ 46 mil, vinculados a empréstimos com Gaúcho Ind. E Com. De Confecções LTDA.

Já em nível não circulante, composto por **Imobilizado e Investimentos e Participações**, não houve movimentações relevantes entre junho e julho de 2021, mantendo saldo total de R\$ 546.088,13.

*Observa-se que a documentação enviada pela recuperanda não estava assinada pelo responsável.

04 | INFORMAÇÕES ECONÔMICO-FINANCEIRAS

Balanco Patrimonial | dezembro/2020 – julho/2021



Passivo

O conjunto dos passivos exigíveis do Grupo se manteve concentrado em nível circulante.

A conta **Outros Empréstimos**, a mais relevante de todo o passivo, totalizou em julho de 2021 R\$ 8.459.694,43, acréscimo de cerca de R\$ 46 mil entre junho e este último mês, referente principalmente a empréstimos com Tradição Gaúcha Conf. De Peças de Vest.

Já em nível não circulante, não houve movimentações de maior repercussão dentro do período de análise.

O patrimônio líquido permaneceu negativo, devido aos prejuízos acumulados contabilizados ao longo do período, somando R\$ -8.013.738,00 em julho de 2021.

04 | INFORMAÇÕES ECONÔMICO-FINANCEIRAS

Demonstrativo do Resultado do Exercício | janeiro a julho/2020 – janeiro a julho/2021

Receita Líquida (R\$)



Análise Receita Líquida

No período de **janeiro a julho de 2021**, o faturamento acumulado totalizou **R\$ 760.333,77**, acréscimo de aproximadamente R\$ 180 mil quando comparado a igual período de 2020.

Resultado Líquido (R\$)



Análise Resultado Líquido

O resultado líquido acumulado entre **janeiro e julho de 2021** foi negativo, total de **R\$ -124.142,02**. No entanto, é possível observar uma melhora de aproximadamente R\$ 382 mil em comparação ao mesmo intervalo de 2020, quando registrou-se prejuízo de cerca de R\$ -506 mil.

04 | INFORMAÇÕES ECONÔMICO-FINANCEIRAS | Balanço Patrimonial Sintético

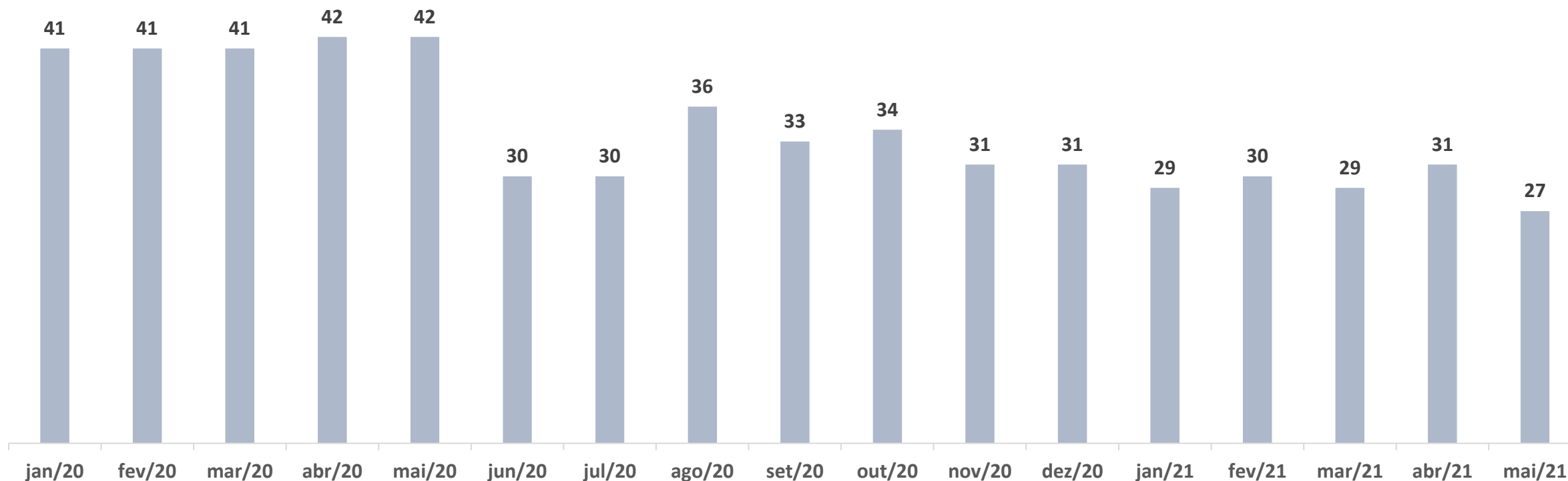
BALANÇO PATRIMONIAL	(Valores em reais R\$)								A.V.								A.H.						
	dez/20	jan/21	fev/21	mar/21	abr/21	mai/21	jun/21	jul/21	dez/20	jan/21	fev/21	mar/21	abr/21	mai/21	jun/21	jul/21	dez/20-jan/21	jan-fev/21	fev-mar/21	mar-abr/21	abr-mai/21	mai-jun/21	jun-jul/21
ATIVO	5.139.762	5.097.796	5.169.671	5.077.626	5.028.669	5.012.973	5.052.786	5.098.402	100,0%	100,0%	100,0%	100,0%	100,0%	100,0%	100,0%	100,0%	-0,8%	1,4%	-1,8%	-1,0%	-0,3%	0,8%	0,9%
- Ativo Circulante	4.575.893	4.533.927	4.605.802	4.513.757	4.464.800	4.466.885	4.506.698	4.552.314	89,0%	88,9%	89,1%	88,9%	88,8%	89,1%	89,2%	89,3%	-0,9%	1,6%	-2,0%	-1,1%	0,0%	0,9%	1,0%
Disponibilidades	64.220	66.947	37.203	45.511	21.786	62.255	84.754	71.269	1,2%	1,3%	0,7%	0,9%	0,4%	1,2%	1,7%	1,4%	4,2%	-44,4%	22,3%	-52,1%	185,8%	36,1%	-15,9%
Clientes	118.123	74.176	175.825	77.512	77.411	85.092	98.801	140.915	2,3%	1,5%	3,4%	1,5%	1,5%	1,7%	2,0%	2,8%	-37,2%	137,0%	-55,9%	-0,1%	9,9%	16,1%	42,6%
Outros Créditos	2.987.940	2.987.195	2.987.164	3.018.424	2.986.771	2.975.097	3.021.379	3.072.476	58,1%	58,6%	57,8%	59,4%	59,4%	59,3%	59,8%	60,3%	0,0%	0,0%	1,0%	-1,0%	-0,4%	1,6%	1,7%
Estoques	1.405.610	1.405.610	1.405.610	1.372.310	1.378.831	1.344.441	1.301.764	1.267.654	27,3%	27,6%	27,2%	27,0%	27,4%	26,8%	25,8%	24,9%	0,0%	0,0%	-2,4%	0,5%	-2,5%	-3,2%	-2,6%
- Ativo Não-Circulante	563.869	563.869	563.869	563.869	563.869	546.088	546.088	546.088	11,0%	11,1%	10,9%	11,1%	11,2%	10,9%	10,8%	10,7%	0,0%	0,0%	0,0%	0,0%	-3,2%	0,0%	0,0%
- Ativo Realizável LP	156.922	156.922	156.922	156.922	156.922	139.141	139.141	139.141	3,1%	3,1%	3,0%	3,1%	3,1%	2,8%	2,8%	2,7%	0,0%	0,0%	0,0%	0,0%	-11,3%	0,0%	0,0%
Participações / Investimentos	156.922	156.922	156.922	156.922	156.922	139.141	139.141	139.141	3,1%	3,1%	3,0%	3,1%	3,1%	2,8%	2,8%	2,7%	0,0%	0,0%	0,0%	0,0%	-11,3%	0,0%	0,0%
- Ativo Permanente	406.947	406.947	406.947	406.947	406.947	406.947	406.947	406.947	7,9%	8,0%	7,9%	8,0%	8,1%	8,1%	8,1%	8,0%	0,0%	0,0%	0,0%	0,0%	0,0%	0,0%	0,0%
Imobilizado	406.947	406.947	406.947	406.947	406.947	406.947	406.947	406.947	7,9%	8,0%	7,9%	8,0%	8,1%	8,1%	8,1%	8,0%	0,0%	0,0%	0,0%	0,0%	0,0%	0,0%	0,0%
PASSIVO	5.981.554	5.136.820	5.158.102	5.116.504	5.011.188	5.080.351	5.149.160	5.225.966	100,0%	100,0%	100,0%	100,0%	100,0%	100,0%	100,0%	100,0%	-14,1%	0,4%	-0,8%	-2,1%	1,4%	1,4%	1,5%
- Passivo Circulante	13.081.115	13.078.173	13.099.455	13.057.857	12.952.541	13.021.704	13.090.513	13.167.319	218,7%	254,6%	254,0%	255,2%	258,5%	256,3%	254,2%	252,0%	0,0%	0,2%	-0,3%	-0,8%	0,5%	0,5%	0,6%
Fornecedores	711.284	686.863	680.480	624.397	573.836	574.749	587.032	592.225	11,9%	13,4%	13,2%	12,2%	11,5%	11,3%	11,4%	11,3%	-3,4%	-0,9%	-8,2%	-8,1%	0,2%	2,1%	0,9%
Obrigações Trabalhistas e Prev	91.002	111.215	129.288	132.953	125.381	116.868	112.734	128.479	1,5%	2,2%	2,5%	2,6%	2,5%	2,3%	2,2%	2,5%	22,2%	16,3%	2,8%	-5,7%	-6,8%	-3,5%	14,0%
Obrigações Tributárias	1.200.499	1.200.402	1.201.996	1.201.578	1.205.761	1.209.204	1.214.037	1.223.572	20,1%	23,4%	23,3%	23,5%	24,1%	23,8%	23,6%	23,4%	0,0%	0,1%	0,0%	0,3%	0,3%	0,4%	0,8%
Empréstimos e Financiamentos	2.778.926	2.781.028	2.783.025	2.785.263	2.763.349	2.763.349	2.763.349	2.763.349	46,5%	54,1%	54,0%	54,4%	55,1%	54,4%	53,7%	52,9%	0,1%	0,1%	0,1%	-0,8%	0,0%	0,0%	0,0%
Outros Empréstimos	8.299.404	8.298.666	8.304.666	8.313.666	8.284.213	8.357.534	8.413.361	8.459.694	138,7%	161,6%	161,0%	162,5%	165,3%	164,5%	163,4%	161,9%	0,0%	0,1%	0,1%	-0,4%	0,9%	0,7%	0,6%
- Passivo Não-Circulante	72.385	72.385	72.385	72.385	72.385	72.385	72.385	72.385	1,2%	1,4%	1,4%	1,4%	1,4%	1,4%	1,4%	1,4%	0,0%	0,0%	0,0%	0,0%	0,0%	0,0%	0,0%
Empréstimos e Financiamentos	72.385	72.385	72.385	72.385	72.385	72.385	72.385	72.385	1,2%	1,4%	1,4%	1,4%	1,4%	1,4%	1,4%	1,4%	0,0%	0,0%	0,0%	0,0%	0,0%	0,0%	0,0%
- Patrimônio Líquido	(7.171.945)	(8.013.738)	(8.013.738)	(8.013.738)	(8.013.738)	(8.013.738)	(8.013.738)	(8.013.738)	-119,9%	-156,0%	-155,4%	-156,6%	-159,9%	-157,7%	-155,6%	-153,3%	11,7%	0,0%	0,0%	0,0%	0,0%	0,0%	0,0%
Capital Social Realizado	168.500	168.500	168.500	168.500	168.500	168.500	168.500	168.500	2,8%	3,3%	3,3%	3,3%	3,4%	3,3%	3,3%	3,2%	0,0%	0,0%	0,0%	0,0%	0,0%	0,0%	0,0%
Lucros/Prejuízos Acumulados	(7.340.445)	(8.182.238)	(8.182.238)	(8.182.238)	(8.182.238)	(8.182.238)	(8.182.238)	(8.182.238)	-122,7%	-159,3%	-158,6%	-159,9%	-163,3%	-161,1%	-158,9%	-156,6%	11,5%	0,0%	0,0%	0,0%	0,0%	0,0%	0,0%

04 | INFORMAÇÕES ECONÔMICO-FINANCEIRAS | DRE Sintético

DEMONSTRAÇÃO DO RESULTADO DO EXERCÍCIO	(Valores em R\$)														A.V.		A.H.
	jan/20	fev/20	mar/20	abr/20	mai/20	jun/20	jul/20	jan/21	fev/21	mar/21	abr/21	mai/21	jun/21	jul/21	jan-jul/2020	jan-jul/2021	jan-jul/20 - jan-jul/21
RECEITA BRUTA	69.175	43.234	52.584	24.679	118.554	151.031	171.665	73.092	73.114	56.290	150.395	111.235	136.900	188.504	100,0%	100,0%	25,1%
(-) Tributos e Outras Deduções	(5.528)	(3.410)	(4.390)	(1.762)	(9.155)	(13.215)	(12.915)	(595)	(2.189)	(1.701)	(4.582)	(3.855)	(5.260)	(11.014)	-8,0%	-3,7%	-42,0%
RECEITA LÍQUIDA	63.647	39.823	48.194	22.916	109.398	137.817	158.750	72.497	70.925	54.589	145.813	107.379	131.640	177.491	92,0%	96,3%	31,0%
(-) CMRV / CPV / CMV / CSV	(43.959)	(26.996)	(42.756)	(18.985)	(79.360)	(93.117)	(107.278)	(10.740)	(6.486)	(35.907)	(14.849)	(78.807)	(105.470)	(145.059)	-65,4%	-50,3%	-3,7%
LUCRO BRUTO	19.688	12.827	5.439	3.932	30.038	44.700	51.472	61.757	64.438	18.682	130.964	28.573	26.170	32.432	26,6%	46,0%	116,0%
(-) Despesas Operacionais	(95.974)	(74.686)	(73.625)	(55.158)	(72.626)	(64.079)	(58.105)	(97.987)	(63.455)	(65.855)	(71.512)	(59.651)	(51.145)	(62.613)	-78,3%	-59,8%	-4,5%
EBITDA	(76.286)	(61.860)	(68.186)	(51.227)	(42.588)	(19.379)	(6.632)	(36.230)	983	(47.173)	59.451	(31.079)	(24.975)	(30.181)	-51,7%	-13,8%	-66,5%
(-) Despesas Financeiras	(9.188)	(5.259)	(11.040)	(8.045)	(6.821)	(132.644)	(11.046)	(2.794)	(2.428)	(3.322)	(3.093)	(1.024)	(1.374)	(906)	-29,2%	-1,9%	-91,9%
LUCRO LÍQUIDO OPERACIONAL	(85.474)	(67.119)	(79.226)	(59.266)	(49.409)	(148.231)	(17.678)	(39.024)	(1.445)	(50.494)	56.359	(32.102)	(26.349)	(31.087)	-80,3%	-15,7%	-75,5%
LUCRO LÍQUIDO	(85.474)	(67.119)	(79.226)	(59.266)	(49.409)	(148.231)	(17.678)	(39.024)	(1.445)	(50.494)	56.359	(32.102)	(26.349)	(31.087)	-80,3%	-15,7%	-75,5%

04 | INFORMAÇÕES ECONÔMICO-FINANCEIRAS

Evolução do Quadro de Colaboradores, ativos – Total do Grupo



Obs.: Não foi disponibilizada a documentação dos meses de junho e julho de 2021, razão pela qual não foi atualizado o quadro de colaboradores.



*05 | PLANO DE
RECUPERAÇÃO JUDICIAL*

Proposta de pagamento

Classe II – Credores Garantia Real

Cronograma de amortização: pagamento em 5 (cinco) parcelas anuais, com vencimentos e percentuais abaixo elencados, a contar da data de homologação do plano de recuperação judicial.

- 1ª Parcela: 15/11/2019, pagamento de 10% do saldo devedor;
- 2ª Parcela: 20/09/2020, pagamento de 10% do saldo devedor;
- 3ª Parcela: 15/11/2020, pagamento de 20% do saldo devedor;
- 4ª Parcela: 20/09/2021, pagamento de 20% do saldo devedor;
- 5ª Parcela: 15/11/2021, pagamento de 35% do saldo devedor.

Proposta de pagamento

Classe III – Credores Quirografários

Cronograma de amortização: pagamento em 9 (nove) parcelas anuais, com vencimentos e percentuais abaixo elencados, a contar da data de homologação do plano de recuperação judicial.

- 1ª Parcela: 15/11/2019, pagamento de 5% do saldo devedor, respeitado o pagamento mínimo de R\$ 5.000,00 (cinco mil reais) para cada credor;
- 2ª Parcela: 20/09/2020, pagamento de 3% do saldo devedor, respeitado o pagamento mínimo de R\$ 2.000,00 (dois mil reais) para cada credor;
- 3ª Parcela: 15/11/2020, pagamento de 20% do saldo devedor, respeitado o pagamento mínimo de R\$ 5.000,00 (cinco mil reais) para cada credor;
- 4ª Parcela: 20/09/2021, pagamento de 4% do saldo devedor, respeitado o pagamento mínimo de R\$ 2.000,00 (dois mil reais) para cada credor;
- 5ª Parcela: 15/11/2021, pagamento de 20% do saldo devedor, respeitado o pagamento mínimo de R\$ 5.000,00 (cinco mil reais) para cada credor;
- 6ª Parcela: 20/09/2022, pagamento de 4% do saldo devedor, respeitado o pagamento mínimo de R\$ 2.000,00 (dois mil reais) para cada credor;
- 7ª Parcela: 15/11/2022, pagamento de 20% do saldo devedor, respeitado o pagamento mínimo de R\$ 5.000,00 (cinco mil reais) para cada credor;
- 8ª Parcela: 20/09/2023, pagamento de 4% do saldo devedor, respeitado o pagamento mínimo de R\$ 2.000,00 (dois mil reais) para cada credor;
- 9ª Parcela: 15/11/2023, pagamento de 20% do saldo devedor.



06 | CONSIDERAÇÕES FINAIS

DIANTE DO EXPOSTO, vem com o devido acato perante Vossa Excelência requerer:

- a) o recebimento do relatório de atividades das recuperandas realizado pela Administração Judicial, a fim de identificar o desempenho do Grupo nos meses de junho e julho de 2021;
- b) após a devida análise pelos órgãos competentes, o julgamento do presente relatório.

Sendo o que se cumpria reportar, a Administração Judicial permanece à disposição desse douto Juízo, bem como da coletividade dos credores e das recuperandas para os esclarecimentos que se fizerem necessários.

Nesses Termos,
É o Relatório.

Uruguaiana/RS, 15 de outubro de 2021.

VON SALTIEL ADVOCACIA & CONSULTORIA EMPRESARIAL
ADMINISTRAÇÃO JUDICIAL

GERMANO VON SALTIEL
OAB/RS 68.999

AUGUSTO VON SALTIEL
OAB/RS 87.924



07 | ANEXOS

Esta Administração Judicial junta, abaixo, fotos disponibilizadas pelo sócio da empresa quando da inspeção *virtual* – por conta da pandemia de Covid-19 – realizada à sede das recuperandas:





VON SALTIEL

ADMINISTRAÇÃO JUDICIAL



PORTO ALEGRE | RS

Rua Manoelito de Ornellas, nº 55 | Sala 1501

Trend Corporate

CEP 90160-091



CAXIAS DO SUL | RS

Rua Tronca, nº 2660

Tronca Corporate

CEP 95010-100



SANTO ANTÔNIO DA PATRULHA | RS

Rua Francisco J. Lopes, nº 555, Sala nº 09

CEP 95500-000



www.vonsaltiel.com.br



atendimento@vonsaltiel.com.br



+55 51 3414-6760