

# RELATÓRIO MENSAL DE ATIVIDADES

JULHO DE 2021

**POSTO DE COMBUSTÍVEIS FOPPA LTDA.**

RECUPERAÇÃO JUDICIAL N.º 5000154-92.2019.8.21.0005

3ª VARA CÍVEL DA COMARCA DE BENTO GONÇALVES/RS



**VON SALTIEL**  
ADMINISTRAÇÃO JUDICIAL

VON SALTIEL  
ADMINISTRAÇÃO JUDICIAL

AUGUSTO VON SALTIEL  
PROFISSIONAL RESPONSÁVEL

[atendimento@vonsaltiel.com.br](mailto:atendimento@vonsaltiel.com.br)

[www.vonsaltiel.com.br](http://www.vonsaltiel.com.br)

## SUMÁRIO

|   |    |
|---|----|
| Glossário   | 03 |
| 01   Considerações Iniciais                                       | 05 |
| 02   Estrutura do Passivo - Art. 7, §2º, LREF                     | 10 |
| 03   Cronograma e Acompanhamento Processual                       | 12 |
| 04   Resumo das Atividades realizadas pela Administração Judicial | 14 |
| 05   Informações Operacionais   Econômico-Financeiras             | 16 |
| 06   Plano de Recuperação Judicial                                | 24 |
| 07   Assembleia-Geral de Credores                                 | 27 |
| 08   Considerações Finais   | 29 |
| 09   Anexos   | 31 |



# *GLOSSÁRIO*



- AGC - Assembleia-Geral de Credores
- AJ - Administração Judicial
- AH - Análise Horizontal
- AV - Análise Vertical
- BP - Balanço Patrimonial
- DRE - Demonstração do Resultado do Exercício
- EBITDA - É a sigla em inglês para “Earnings before interest, taxes, depreciation and amortization”. Em português, “Lucros antes de juros, impostos, depreciação e amortização”
- LREF - Lei n.º 11.101 de 9 de fevereiro de 2005, que regula a recuperação judicial, a extrajudicial e a falência do empresário e da sociedade empresária
- PL - Patrimônio Líquido
- PRJ - Plano de Recuperação Judicial
- Recuperanda - POSTO DE COMBUSTÍVEIS FOPPA LTDA.
- RJ - Recuperação Judicial
- RMA - Relatório Mensal de Atividades



# 01 | *CONSIDERAÇÕES INICIAIS*

### Função do Administrador Judicial

O Administrador Judicial é o agente auxiliar da justiça e de confiança do Juiz que, ao assumir as suas funções, compromete-se a bem e fielmente desempenhar o encargo, com as responsabilidades a ele inerentes. O principal dever da Administração Judicial na recuperação judicial consiste em fiscalizar as atividades do devedor, porquanto este permanece na gestão empresarial.

O resultado dessa fiscalização é materializado por meio da apresentação de relatórios mensais (RMA), cujo dever é estabelecido à Administração Judicial no art. 22, II, 'c', da Lei n.º 11.101/05 (LREF), recentemente incluída pela Lei n.º 14.112/20, segundo o qual:

Art. 22. Ao administrador judicial compete, sob a fiscalização do juiz e do Comitê, além de outros deveres que esta Lei lhe impõe:

II – na recuperação judicial:

c) apresentar ao juiz, para juntada aos autos, relatório mensal das atividades do devedor, fiscalizando a veracidade e a conformidade das informações prestadas pelo devedor; [\(Redação dada pela Lei nº 14.112, de 2020\)](#)

As informações apresentadas nos relatórios serão sempre baseadas em dados contábeis, financeiros e operacionais apresentados pela recuperanda, sob as penas do art. 171 da LREF. Tais informações, todavia, não serão objeto de exame independente ou de procedimento de auditoria, de forma que não se poderá garantir ou afirmar a sua correção, precisão e completude.

Isso porque, com bem referem Daniel Carnio e Alexandre Correa, “a intenção do legislador nessa norma é a de que a administração verifique a plausibilidade e a veracidade da documentação apresentada pelo devedor, servindo como efetivo ente fiscalizatório”. Mais adiante, acrescentam que “a inclusão da alínea ‘c’, inciso II, do referido artigo não ocorreu para responsabilizar o auxiliar do juízo por informações inverídicas prestadas pela recuperanda”, mas sim para obrigá-lo “a fiscalizar essas informações e conferir, dentro das suas possibilidades de trabalho, se os dados possuem lastro na realidade da empresa” (COSTA, Daniel Carnio. *Comentários à lei de recuperação de empresas e falência: Lei 11.101, de 09 de fevereiro de 2005*/ Daniel Carnio Costa, Alexandre Correa Nasser de Melo – Curitiba: Juruá, 2021, pp. 107-109).

O presente relatório, portanto, não objetiva atestar a veracidade e a conformidade das informações contábeis e financeiras prestadas pelo devedor. Objetiva, por outro lado, conferi-las, a fim de aferir se guardam embasamento com a realidade coletada pela Administração Judicial nas vistorias – físicas ou virtuais – realizadas nas instalações da devedora.

Nesse sentido, o presente relatório tem como objetivo reunir de forma sintética as informações operacionais, financeiras, econômicas e processuais da recuperação judicial da empresa **POSTO DE COMBUSTÍVEIS FOPPA LTDA.**, ofertando ao Juiz, Ministério Público, credores e demais interessados um relato transparente dos principais fatos ocorridos no período analisado.

O período objeto de análise processual e operacional corresponde ao mês de **julho de 2021**.

### Descrição da recuperanda e Causa da Crise

A recuperanda foi constituída em 27/1/2006, objetivando a venda de combustíveis e lubrificantes, bem como a exploração de loja de conveniência.

Em relação às causas justificadoras da crise econômico-financeira pela qual atravessa, asseverou, em síntese, que sua situação financeira desfavorável é resultado da crise econômica que assolou o país nos últimos anos.

A combinação da diminuição do consumo e aumento do custo dos combustíveis comercializados foram determinantes para que os fluxos econômicos e financeiros se tornassem insuficientes para pagamento da estrutura de custos e despesas fixas.

A empresa alegou, então, que foi obrigada a aumentar a captação de recursos de curto prazo junto ao mercado financeiro, fazendo com que os custos de juros e serviços de dívida se tornassem crescentes, contribuindo ainda mais para desequilíbrios em seu fluxo de caixa.

Logo, concluiu que não seria possível a reestruturação do negócio sem o auxílio do procedimento de recuperação judicial.



## Credores sujeitos à recuperação judicial arrolados pela recuperanda

| CLASSES                     | Nº DE CREDORES |               | VALOR (R\$)       |               |
|-----------------------------|----------------|---------------|-------------------|---------------|
| CLASSE I - TRABALHISTAS     | 0              | 0,0%          | R\$0              | 0,00%         |
| CLASSE II - GARANTIA REAL   | 0              | 0,0%          | R\$0              | 0,00%         |
| CLASSE III - QUIROGRAFÁRIOS | 3              | 100,0%        | R\$742.078        | 100,00%       |
| CLASSE IV - ME PP           | 0              | 0,0%          | R\$0              | 0,00%         |
| <b>TOTAL</b>                | <b>3</b>       | <b>100,0%</b> | <b>R\$742.078</b> | <b>100,0%</b> |



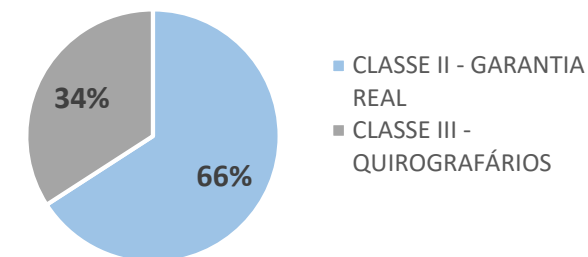
| CLASSES                     | PRINCIPAIS CREDORES                             | VALOR             | % SOBRE O PASSIVO SUJEITO A RJ |
|-----------------------------|---|-------------------|--------------------------------|
| CLASSE III - QUIROGRAFÁRIOS | BANCO DO ESTADO DO RIO GRANDE DO SUL (BANRISUL) | R\$123.542        | 16,65%                         |
| CLASSE III - QUIROGRAFÁRIOS | BANCO DO BRASIL                                 | R\$498.017        | 67,11%                         |
| CLASSE III - QUIROGRAFÁRIOS | COOPERATIVA SICREDI                             | R\$120.519        | 16,24%                         |
| <b>TOTAL - CREDORES</b>     |   | <b>R\$742.078</b> | <b>100,00%</b>                 |



*02 | ESTRUTURA DO PASSIVO,  
ART. 7, §2º, LREF*

Credores sujeitos à recuperação judicial, após análise de habilitações e divergências realizadas pela AJ

| CLASSES                     | Nº DE CREDORES | VALOR (R\$)       |
|-----------------------------|----------------|-------------------|
| CLASSE I - TRABALHISTAS     | 0              | R\$0              |
| CLASSE II - GARANTIA REAL   | 1              | R\$513.935        |
| CLASSE III - QUIROGRAFÁRIOS | 3              | R\$266.229        |
| CLASSE IV - ME PP           | 0              | R\$0              |
| <b>TOTAL</b>                | <b>4</b>       | <b>R\$780.164</b> |



| CLASSES                     | PRINCIPAIS CREDORES                             | VALOR             | % SOBRE O PASSIVO SUJEITO A RJ |
|-----------------------------|---|-------------------|--------------------------------|
| CLASSE II - GARANTIA REAL   | BANCO DO BRASIL                                 | R\$513.935        | 65,88%                         |
| CLASSE III - QUIROGRAFÁRIOS | BANCO DO ESTADO DO RIO GRANDE DO SUL (BANRISUL) | R\$132.761        | 17,02%                         |
| CLASSE III - QUIROGRAFÁRIOS | COOPERATIVA SICREDI                             | R\$120.519        | 15,45%                         |
| CLASSE III - QUIROGRAFÁRIOS | BANCO DO BRASIL                                 | R\$12.949         | 1,66%                          |
| <b>TOTAL - CREDORES</b>     |   | <b>R\$780.164</b> | <b>100,00%</b>                 |

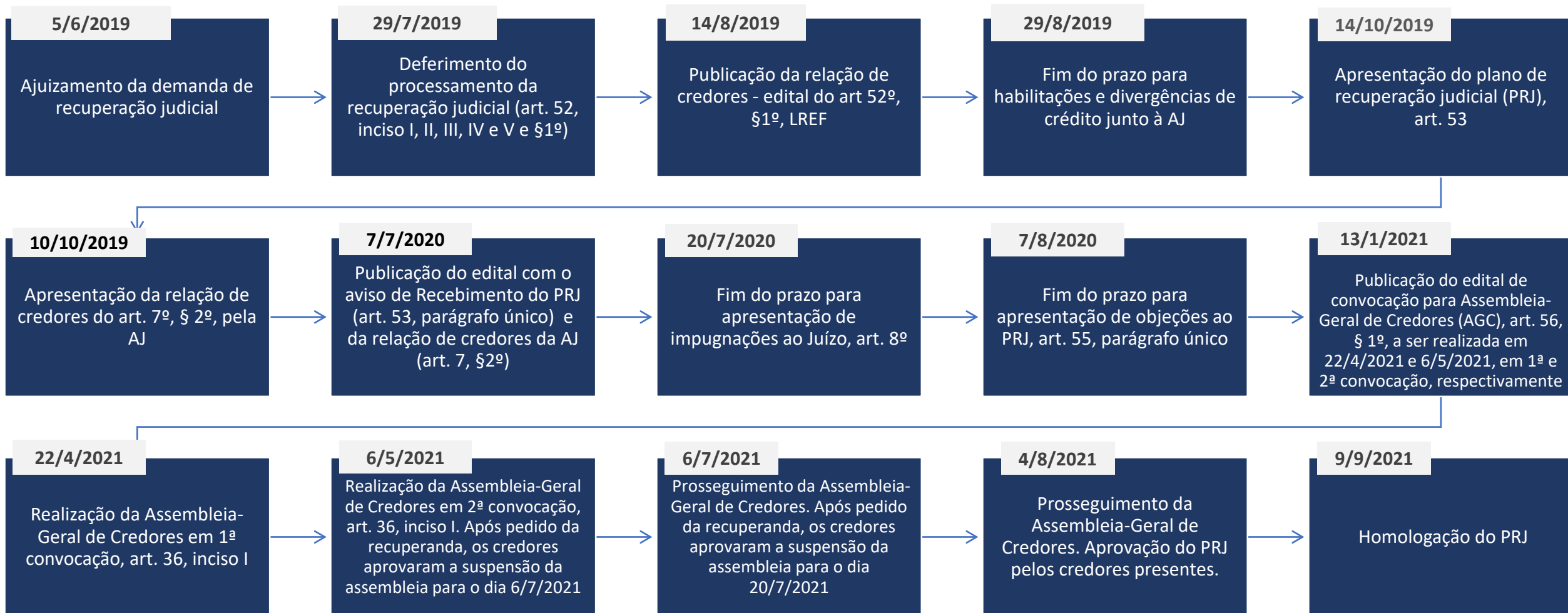


*03 | CRONOGRAMA E  
ACOMPANHAMENTO  
PROCESSUAL*



## Cronograma processual

■ Evento Ocorrido    ■ Evento Não Ocorrido





*04 | RESUMO DAS  
ATIVIDADES REALIZADAS PELA  
ADMINISTRAÇÃO JUDICIAL*



### Resumo das Atividades de competência da AJ

Atendimento e prestação de informações a credores;

Solicitação e análise da documentação contábil, bem como das atividades da recuperanda;

Vistoria às instalações da recuperanda no município de Bento Gonçalves/RS, de forma a verificar a continuidade da atividade e angariar informações sobre a operação;

Elaboração do relatório mensal de atividades (RMA), fiscalização dos procedimentos inerentes ao correto andamento do processo de recuperação judicial e prestação de informações ao Juízo da 3ª Vara Cível da Comarca de Bento Gonçalves/RS.



*05 | INFORMAÇÕES  
OPERACIONAIS |  
ECONÔMICO-FINANCEIRAS*



### Informações operacionais

As informações operacionais da empresa foram obtidas por meio de contato da AJ com os representantes da recuperanda, remessa de documentação e também durante vistorias realizadas pela Administração Judicial.

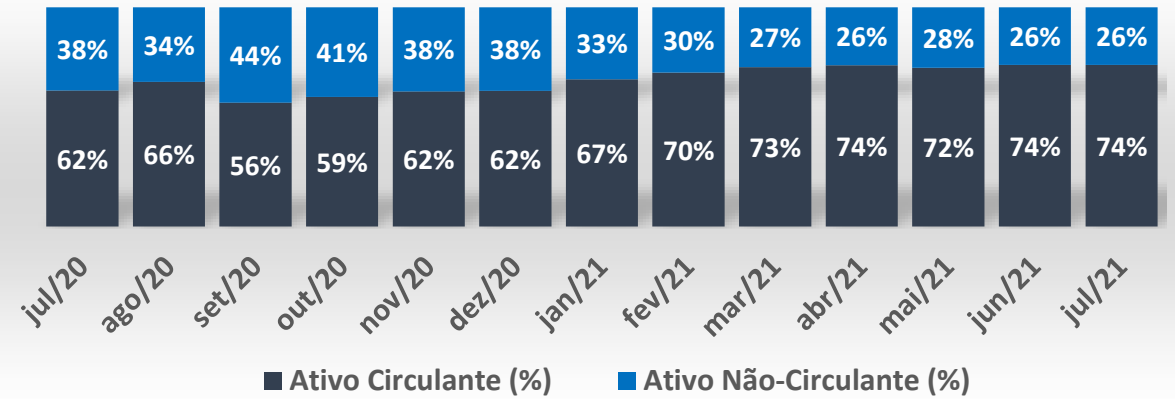
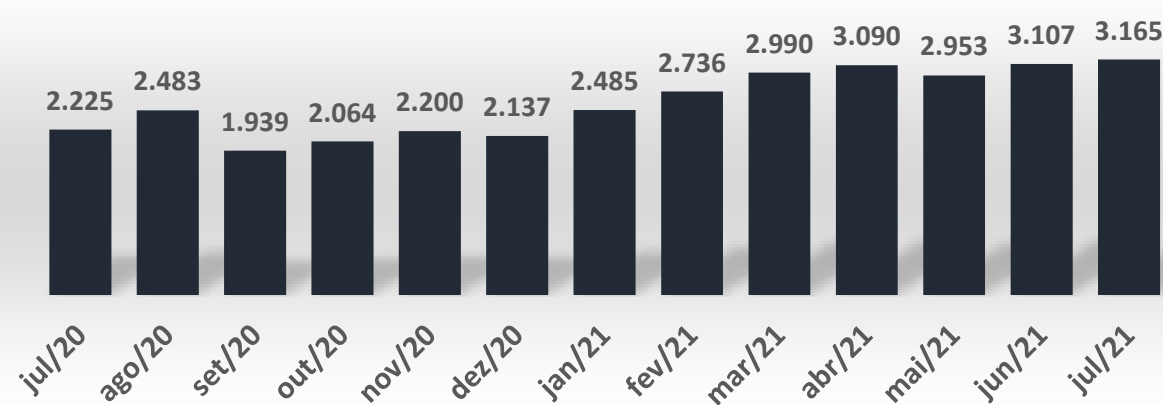
O presente RMA, da competência de julho/2021, analisa os resultados obtidos desde o ajuizamento da demanda recuperacional até este mês, dando continuidade às avaliações já retratadas em relatórios anteriores.

A Administração Judicial, com o escopo de trazer transparência ao processo de recuperação judicial, dispõe de site específico ([www.vonsaltiel.com.br](http://www.vonsaltiel.com.br)), no qual disponibiliza aos credores e demais interessados os principais documentos do presente processo.

A integralidade da documentação está disponível em arquivo digital (PDF) em página compartilhada em nuvem do Dropbox ([https://www.dropbox.com/sh/f2qj6jb6byaszvw/AAC\\_fV4fcS4zcrBddrfy3lmTa?dl=0](https://www.dropbox.com/sh/f2qj6jb6byaszvw/AAC_fV4fcS4zcrBddrfy3lmTa?dl=0)) ou, ainda, poderá ser solicitada à Administração Judicial, que, como já tem feito, encaminhará via e-mail.

Balanco Patrimonial | julho/2020 – julho/2021

Ativo Total<sup>1</sup> (R\$ '000)



**Ativo**

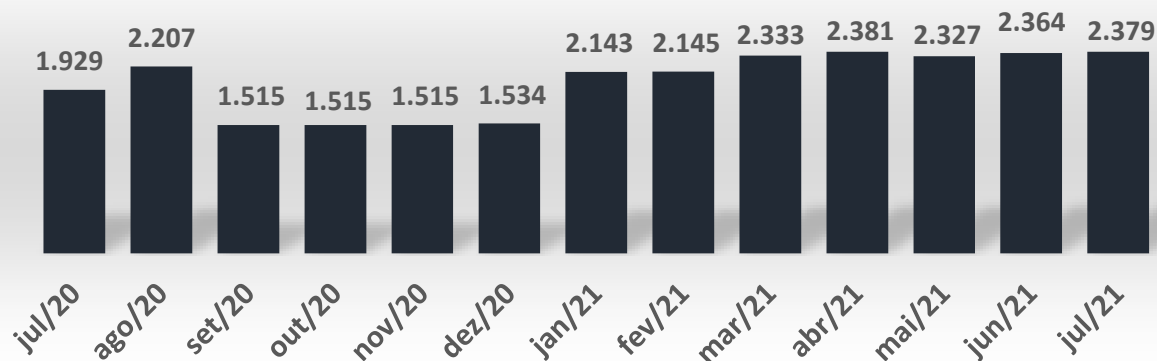
No mês de julho de 2021, os ativos detidos pela empresa mantiveram concentração em nível circulante (74,2%). A rubrica Caixa e Equivalentes apresentou aumento de 3,2%, somando R\$ 1.949.540,92 neste último mês. Chama a atenção o elevado valor mantido em disponibilidades, assim como se os parâmetros de contabilização de receitas e despesas vêm sendo estritamente observados pela empresa.

Em nível não circulante, não houve variações importantes no período analisado.

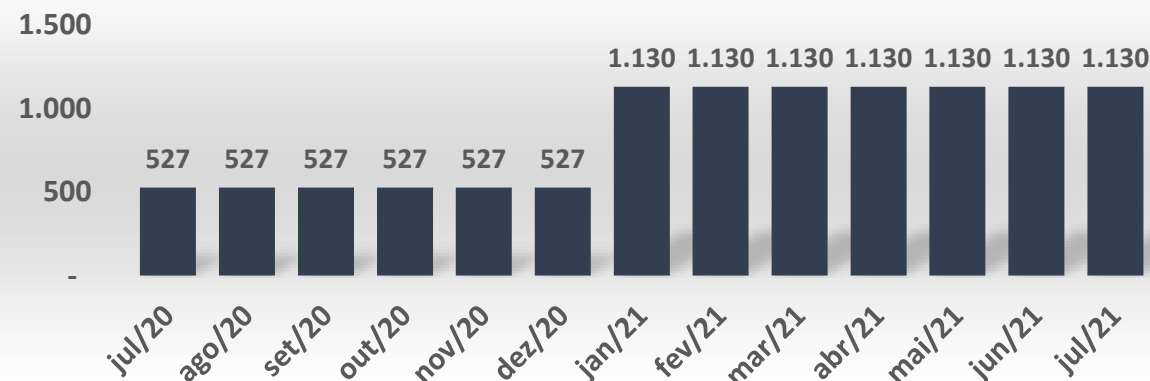
<sup>1</sup> Valores em R\$ Mil.

## Balanco Patrimonial | julho/2020 – julho/2021

Passivo Total<sup>1</sup> (R\$ '000)



Patrimônio Líquido<sup>1</sup> (R\$ '000)



### Passivo

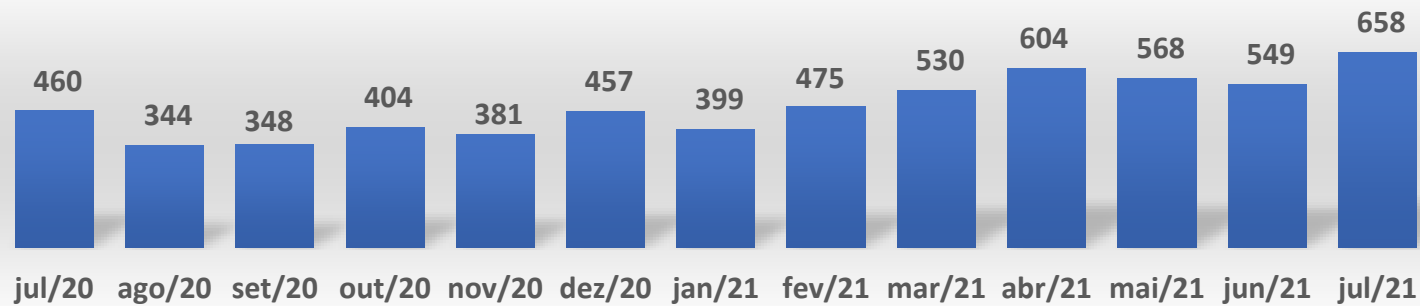
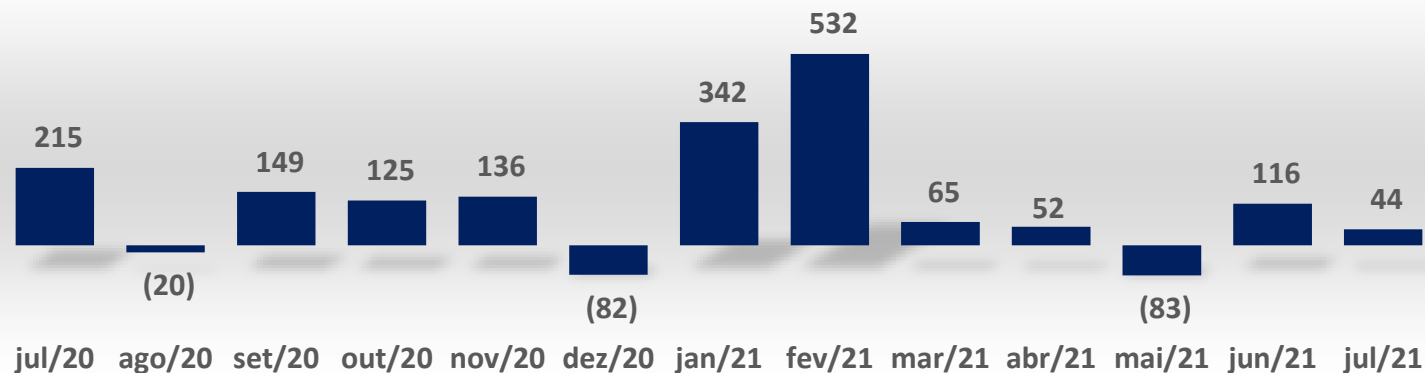
Em relação ao passivo, a maior parcela se encontra em nível circulante, representando 54,9% do passivo total (excluindo-se o patrimônio líquido), o que totaliza cerca de R\$ 685 mil no último mês analisado. Deste total, a maior parcela é referente a Obrigações Fiscais e Tributárias (R\$ 244 mil), Empréstimos e Financiamentos (R\$ 180 mil) e Provisões para IRPJ e CSLL (R\$ 162 mil).

O passivo não circulante, composto apenas pela conta **Empréstimos e Financiamentos** de longo prazo, permaneceu com saldo de R\$ 563.492,12.

O patrimônio líquido da empresa não apresentou variação no período, mantendo saldo de R\$ 1.130.273,86, ou 47,5% do total do passivo.

<sup>1</sup> Valores em R\$ Mil.

## Demonstrativo do Resultado do Exercício | julho/2020 – julho/2021

Receita Líquida<sup>1</sup> (R\$ '000)Resultado Líquido<sup>1</sup> (R\$ 000)

**Análise da Receita Líquida e Resultado Líquido**

A receita líquida de impostos em julho de 2021 aumentou 19,19% em relação ao mês anterior: **de cerca de R\$ 549 mil para aproximadamente R\$ 658 mil.**

O resultado líquido, depois de subtraídos todos os custos e despesas fixas e variáveis, apresentou-se **positivo** em julho de 2021, em cerca de R\$ 44 mil.

Na análise acumulada para o ano corrente, o resultado é **superavitário**, em **R\$ 1.068.657,86.**

<sup>1</sup> Valores em R\$ Mil.



# 05 | INFORMAÇÕES ECONÔMICO-FINANCEIRAS | Balanço Patrimonial, Sintético

| BALANÇO PATRIMONIAL                | (Valores em R\$) |           |           |           |           |           |           |           |           |           |           |           |           |           |           |           |           |           | A.V.      |        |        |        |        |        | A.H.   |        |            |            |            |            |            |            |
|------------------------------------|------------------|-----------|-----------|-----------|-----------|-----------|-----------|-----------|-----------|-----------|-----------|-----------|-----------|-----------|-----------|-----------|-----------|-----------|-----------|--------|--------|--------|--------|--------|--------|--------|------------|------------|------------|------------|------------|------------|
|                                    | jan/20           | fev/20    | mar/20    | abr/20    | mai/20    | jun/20    | jul/20    | ago/20    | set/20    | out/20    | nov/20    | dez/20    | jan/21    | fev/21    | mar/21    | abr/21    | mai/21    | jun/21    | jul/21    | jan/21 | fev/21 | mar/21 | abr/21 | mai/21 | jun/21 | jul/21 | jan-fev/21 | fev-mar/21 | mar-abr/21 | abr-mai/21 | mai-jun/21 | jun-ago/21 |
| <b>ATIVO</b>                       | 1.526.122        | 1.641.054 | 1.644.236 | 1.630.043 | 1.591.306 | 1.730.560 | 2.225.129 | 2.483.573 | 1.939.887 | 2.064.805 | 2.200.297 | 2.137.802 | 2.485.253 | 2.735.876 | 2.989.548 | 3.090.113 | 2.952.575 | 3.106.578 | 3.165.489 | 100,0% | 100,0% | 100,0% | 100,0% | 100,0% | 100,0% | 100,0% | 10,1%      | 9,3%       | 3,4%       | -4,5%      | 5,2%       | 1,9%       |
| - Ativo Circulante                 | 669.780          | 788.269   | 795.007   | 784.376   | 745.639   | 884.893   | 1.379.462 | 1.637.906 | 1.094.221 | 1.219.138 | 1.354.630 | 1.321.087 | 1.668.537 | 1.919.161 | 2.172.833 | 2.273.397 | 2.135.860 | 2.289.863 | 2.348.774 | 67,1%  | 70,1%  | 72,7%  | 73,6%  | 72,3%  | 73,7%  | 74,2%  | 15,0%      | 13,2%      | 4,6%       | -6,0%      | 7,2%       | 2,6%       |
| - Caixa e Aplicações Imediatas     | 562.420          | 714.497   | 621.774   | 643.227   | 554.753   | 734.109   | 1.133.960 | 1.402.451 | 883.495   | 909.235   | 1.043.817 | 1.118.015 | 1.365.203 | 1.616.050 | 1.869.991 | 1.969.636 | 1.832.099 | 1.890.346 | 1.949.541 | 54,9%  | 59,1%  | 62,6%  | 63,7%  | 62,1%  | 60,8%  | 61,6%  | 18,4%      | 15,7%      | 5,3%       | -7,0%      | 3,2%       | 3,1%       |
| - Créditos Diversos                | 46               | 46        | 46        | 46        | 46        | 46        | 46        | 46        | 46        | 46        | 956       | 46        | 46        | 46        | 46        | 1.117     | 1.117     | 1.117     | 1.057     | 0,0%   | 0,0%   | 0,0%   | 0,0%   | 0,0%   | 0,0%   | 0,0%   | 0,0%       | 0,0%       | 2334,1%    | 0,0%       | 0,0%       | -5,3%      |
| - Estoques                         | 107.314          | 73.726    | 173.187   | 141.103   | 190.840   | 150.738   | 245.456   | 235.409   | 210.680   | 309.857   | 309.857   | 203.026   | 303.288   | 303.065   | 302.795   | 302.644   | 302.644   | 398.400   | 398.176   | 12,2%  | 11,1%  | 10,1%  | 9,8%   | 10,3%  | 12,8%  | 12,6%  | -0,1%      | -0,1%      | 0,0%       | 0,0%       | 31,6%      | -0,1%      |
| - Ativo Não-Circulante             | 856.342          | 852.785   | 849.229   | 845.667   | 845.667   | 845.667   | 845.667   | 845.667   | 845.667   | 845.667   | 845.667   | 816.715   | 816.715   | 816.715   | 816.715   | 816.715   | 816.715   | 816.715   | 816.715   | 32,9%  | 29,9%  | 27,3%  | 26,4%  | 27,7%  | 26,3%  | 25,8%  | 0,0%       | 0,0%       | 0,0%       | 0,0%       | 0,0%       | 0,0%       |
| - Ativo Permanente                 | 856.342          | 852.785   | 849.229   | 845.667   | 845.667   | 845.667   | 845.667   | 845.667   | 845.667   | 845.667   | 845.667   | 816.715   | 816.715   | 816.715   | 816.715   | 816.715   | 816.715   | 816.715   | 816.715   | 32,9%  | 29,9%  | 27,3%  | 26,4%  | 27,7%  | 26,3%  | 25,8%  | 0,0%       | 0,0%       | 0,0%       | 0,0%       | 0,0%       | 0,0%       |
| - Imobilizado                      | 792.263          | 788.706   | 785.150   | 781.588   | 781.588   | 781.588   | 781.588   | 781.588   | 781.588   | 781.588   | 781.588   | 752.636   | 752.636   | 752.636   | 752.636   | 752.636   | 752.636   | 752.636   | 752.636   | 30,3%  | 27,5%  | 25,2%  | 24,4%  | 25,5%  | 24,2%  | 23,8%  | 0,0%       | 0,0%       | 0,0%       | 0,0%       | 0,0%       | 0,0%       |
| - Investimentos                    | 64.079           | 64.079    | 64.079    | 64.079    | 64.079    | 64.079    | 64.079    | 64.079    | 64.079    | 64.079    | 64.079    | 64.079    | 64.079    | 64.079    | 64.079    | 64.079    | 64.079    | 64.079    | 64.079    | 2,6%   | 2,3%   | 2,1%   | 2,1%   | 2,2%   | 2,1%   | 2,0%   | 0,0%       | 0,0%       | 0,0%       | 0,0%       | 0,0%       | 0,0%       |
| <b>PASSIVO</b>                     | 1.510.849        | 1.513.888 | 1.508.233 | 1.504.064 | 1.550.394 | 1.643.674 | 1.929.907 | 2.207.857 | 1.515.671 | 1.515.759 | 1.515.552 | 1.534.634 | 2.142.891 | 2.144.525 | 2.333.008 | 2.380.970 | 2.326.647 | 2.364.410 | 2.378.975 | 100,0% | 100,0% | 100,0% | 100,0% | 100,0% | 100,0% | 100,0% | 0,1%       | 8,8%       | 2,1%       | -2,3%      | 1,6%       | 0,6%       |
| - Passivo Circulante               | 420.252          | 423.291   | 417.636   | 413.467   | 459.796   | 553.076   | 839.309   | 1.117.259 | 425.074   | 425.162   | 424.955   | 444.036   | 449.125   | 450.759   | 639.243   | 687.204   | 632.881   | 670.644   | 685.209   | 21,0%  | 21,0%  | 27,4%  | 28,9%  | 27,2%  | 28,4%  | 28,8%  | 0,4%       | 41,8%      | 7,5%       | -7,9%      | 6,0%       | 2,2%       |
| - Fornecedores                     | 63.644           | 27.371    | 19.112    | 8.125     | 55.948    | 146.784   | 419.757   | 695.770   | 2.928     | 2.104     | 2.637     | 12.311    | 15.086    | 15.313    | 18.125    | 65.533    | 10.579    | 12.521    | 26.012    | 0,7%   | 0,7%   | 0,8%   | 2,8%   | 0,5%   | 0,5%   | 1,1%   | 1,5%       | 18,4%      | 261,6%     | -83,9%     | 18,4%      | 107,8%     |
| - Contas a Pagar                   | 23.323           | 24.253    | 23.084    | 1.621     | 930       | 930       | 931       | 930       | 930       | 930       | 930       | 930       | 930       | 930       | 930       | 930       | 930       | 930       | 930       | 0,0%   | 0,0%   | 0,0%   | 0,0%   | 0,0%   | 0,0%   | 0,0%   | 0,0%       | 0,0%       | 0,0%       | 0,0%       | 0,0%       | 0,0%       |
| - Obrigações Trabalhistas/Sociais  | 10.460           | 13.804    | 13.817    | 17.172    | 57.072    | 59.516    | 64.047    | 65.501    | 65.974    | 66.448    | 65.708    | 65.285    | 67.892    | 69.110    | 69.594    | 70.077    | 70.708    | 72.188    | 72.671    | 3,2%   | 3,2%   | 3,0%   | 2,9%   | 3,0%   | 3,1%   | 3,1%   | 1,8%       | 0,7%       | 0,7%       | 0,9%       | 2,1%       | 0,7%       |
| - Obrigações Fiscais e Tributárias | 38.799           | 41.533    | 42.503    | 45.035    | 4.333     | 4.333     | 13.060    | 13.544    | 13.727    | 14.166    | 14.166    | 23.996    | 23.703    | 23.892    | 209.081   | 209.150   | 209.150   | 243.493   | 244.083   | 1,1%   | 1,1%   | 9,0%   | 8,8%   | 9,0%   | 10,3%  | 10,3%  | 0,8%       | 775,1%     | 0,0%       | 0,0%       | 16,4%      | 0,2%       |
| - Empréstimos e Financiamentos     | 179.887          | 179.887   | 179.887   | 202.280   | 202.280   | 202.280   | 202.280   | 202.280   | 202.280   | 202.280   | 179.887   | 179.887   | 179.887   | 179.887   | 179.887   | 179.887   | 179.887   | 179.887   | 179.887   | 8,4%   | 8,4%   | 7,7%   | 7,6%   | 7,7%   | 7,6%   | 7,6%   | 0,0%       | 0,0%       | 0,0%       | 0,0%       | 0,0%       | 0,0%       |
| - Outras Obrigações / Provisões    | 104.139          | 136.444   | 139.233   | 139.233   | 139.233   | 139.233   | 139.233   | 139.233   | 139.233   | 139.233   | 161.627   | 161.627   | 161.627   | 161.627   | 161.627   | 161.627   | 161.627   | 161.627   | 161.627   | 7,5%   | 7,5%   | 6,9%   | 6,8%   | 6,9%   | 6,8%   | 6,8%   | 0,0%       | 0,0%       | 0,0%       | 0,0%       | 0,0%       | 0,0%       |
| - Passivo Não-Circulante           | 563.492          | 563.492   | 563.492   | 563.492   | 563.492   | 563.492   | 563.492   | 563.492   | 563.492   | 563.492   | 563.492   | 563.492   | 563.492   | 563.492   | 563.492   | 563.492   | 563.492   | 563.492   | 563.492   | 26,3%  | 26,3%  | 24,2%  | 23,7%  | 24,2%  | 23,8%  | 23,7%  | 0,0%       | 0,0%       | 0,0%       | 0,0%       | 0,0%       | 0,0%       |
| - Empréstimos e Financiamentos     | 563.492          | 563.492   | 563.492   | 563.492   | 563.492   | 563.492   | 563.492   | 563.492   | 563.492   | 563.492   | 563.492   | 563.492   | 563.492   | 563.492   | 563.492   | 563.492   | 563.492   | 563.492   | 563.492   | 26,3%  | 26,3%  | 24,2%  | 23,7%  | 24,2%  | 23,8%  | 23,7%  | 0,0%       | 0,0%       | 0,0%       | 0,0%       | 0,0%       | 0,0%       |
| - Patrimônio Líquido               | 527.105          | 527.105   | 527.105   | 527.105   | 527.105   | 527.105   | 527.105   | 527.105   | 527.105   | 527.105   | 527.105   | 527.105   | 1.130.274 | 1.130.274 | 1.130.274 | 1.130.274 | 1.130.274 | 1.130.274 | 1.130.274 | 52,7%  | 52,7%  | 48,4%  | 47,5%  | 48,6%  | 47,8%  | 47,5%  | 0,0%       | 0,0%       | 0,0%       | 0,0%       | 0,0%       | 0,0%       |
| - Capital Social Realizado         | 326.000          | 326.000   | 326.000   | 326.000   | 326.000   | 326.000   | 326.000   | 326.000   | 326.000   | 326.000   | 326.000   | 326.000   | 326.000   | 326.000   | 326.000   | 326.000   | 326.000   | 326.000   | 326.000   | 15,2%  | 15,2%  | 14,0%  | 13,7%  | 14,0%  | 13,8%  | 13,7%  | 0,0%       | 0,0%       | 0,0%       | 0,0%       | 0,0%       | 0,0%       |
| - Lucros/Prejuízos Acumulados      | 201.105          | 201.105   | 201.105   | 201.105   | 201.105   | 201.105   | 201.105   | 201.105   | 201.105   | 201.105   | 201.105   | 201.105   | 804273,86 | 804.274   | 804.274   | 804.274   | 804.274   | 804.274   | 804.274   | 37,5%  | 37,5%  | 34,5%  | 33,8%  | 34,6%  | 34,0%  | 33,8%  | 0,0%       | 0,0%       | 0,0%       | 0,0%       | 0,0%       | 0,0%       |

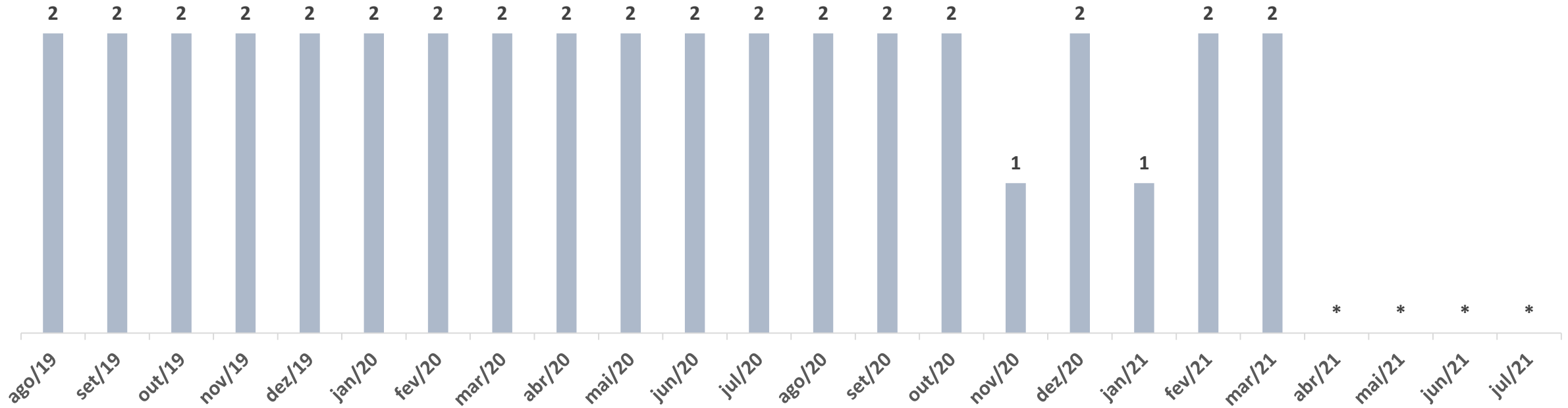


# 05 | INFORMAÇÕES ECONÔMICO-FINANCEIRAS | Demonstrativo de Resultado do Exercício, Sintético

**VON SALTIEL**  
ADMINISTRAÇÃO JUDICIAL

| DEMONSTRAÇÃO DO RESULTADO DO EXERCÍCIO | (Valores em R\$) |           |           |           |           |           |           |           |           |           |           |           |             |          |         |           |           |           |           |           | A.V.   | A.H.          |
|--|------------------|-----------|-----------|-----------|-----------|-----------|-----------|-----------|-----------|-----------|-----------|-----------|-------------|----------|---------|-----------|-----------|-----------|-----------|-----------|--------|---------------|
|  | jan/20           | fev/20    | mar/20    | abr/20    | mai/20    | jun/20    | jul/20    | ago/20    | set/20    | out/20    | nov/20    | dez/20    | 2020        | jan/21   | fev/21  | mar/21    | abr/21    | mai/21    | jun/21    | jul/21    | jul/21 | jul/20-jul/21 |
| <b>RECEITA BRUTA</b>                   | 174.730          | 424.582   | 188.250   | 207.273   | 158.258   | 226.763   | 460.644   | 344.617   | 348.149   | 404.693   | 381.171   | 456.571   | 3.775.702   | 399.185  | 476.447 | 531.892   | 605.759   | 567.952   | 548.942   | 659.850   | 100,0% | 43,2%         |
| (-) Tributos e Outras Deduções         | (1.133)          | (1.129)   | (989)     | (904)     | (121)     | -         | (766)     | (488)     | (183)     | 837       | -         | -         | (4.877)     | -        | (1.353) | (1.610)   | (1.420)   | -         | -         | (1.667)   | -0,3%  | 117,6%        |
| <b>RECEITA LÍQUIDA</b>                 | 173.597          | 423.453   | 187.261   | 206.370   | 158.137   | 226.763   | 459.878   | 344.129   | 347.966   | 403.856   | 381.171   | 456.571   | 3.769.152   | 399.185  | 475.094 | 530.282   | 604.338   | 567.952   | 548.942   | 658.183   | 99,7%  | 43,1%         |
| (-) CMRV / CPV / CMV / CSV             | (136.436)        | (253.665) | (163.200) | (196.687) | (225.542) | (168.425) | (225.776) | (355.284) | (192.577) | (269.873) | (239.697) | (491.493) | (2.918.656) | (46.566) | 46.566  | (269.428) | (537.202) | (637.266) | (391.672) | (608.208) | -92,2% | 169,4%        |
| <b>LUCRO BRUTO</b>                     | 37.161           | 169.788   | 24.061    | 9.683     | (67.405)  | 58.339    | 234.102   | (11.155)  | 155.389   | 133.883   | 141.474   | (34.922)  | 850.396     | 352.619  | 521.660 | 260.853   | 67.136    | (69.314)  | 157.270   | 49.975    | 7,6%   | -78,7%        |
| (-) Despesas Operacionais              | (16.503)         | (25.219)  | (12.434)  | (19.708)  | (18.031)  | (12.365)  | (18.739)  | (8.351)   | (6.888)   | (9.053)   | (5.775)   | (36.785)  | (189.851)   | (10.257) | 10.257  | (10.819)  | (15.316)  | (13.900)  | (6.414)   | (5.628)   | -0,9%  | -70,0%        |
| <b>LUCRO LÍQUIDO OPERACIONAL</b>       | 20.658           | 144.569   | 11.627    | (10.025)  | (85.436)  | 45.974    | 215.363   | (19.506)  | 148.500   | 124.829   | 135.699   | (71.707)  | 660.545     | 342.362  | 531.916 | 250.034   | 51.820    | (83.214)  | 150.856   | 44.347    | 6,7%   | -79,4%        |
| IRPJ / CSLL                            | (5.386)          | (32.304)  | (2.790)   | -         | 0,12      | -         | -         | -         | -         | -         | -         | (9.870)   | (50.350)    | -        | -       | (184.847) | -         | -         | (34.617)  | -         | 0,0%   | ..            |
| <b>LUCRO LÍQUIDO</b>                   | 15.272           | 112.265   | 8.836     | (10.025)  | (85.436)  | 45.974    | 215.363   | (19.506)  | 148.500   | 124.829   | 135.699   | (81.577)  | 610.195     | 342.362  | 531.916 | 65.187    | 51.820    | (83.214)  | 116.239   | 44.347    | 6,7%   | -79,4%        |

**Evolução do Quadro de Colaboradores, ativos**



\* Informação não disponibilizada



*06 | PLANO DE  
RECUPERAÇÃO JUDICIAL*



Proposta de pagamento

Classe II – Credores Garantia Real

**Item V.I do Plano de Recuperação Judicial apresentado pela Recuperanda**

Deságio: 40%;

Carência: 12 meses a partir da decisão de deferimento da recuperação judicial;

Prazo: 120 meses, após o término do prazo de carência referido;

Atualização: não há incidência de atualização.

Proposta de pagamento

Classe III – Credores Quirografários

**Item V.I do Plano de Recuperação Judicial apresentado pela Recuperanda**

Deságio: 60%;

Carência: 12 meses a partir da decisão de deferimento da recuperação judicial;

Prazo: 120 meses, após o término do prazo de carência referido;

Atualização: não há incidência de atualização.



*07 | ASSEMBLEIA-GERAL DE  
CREDORES*

## Quórum de Aprovação | Assembleia realizada em 04/08/2021


### Classe II – Garantia Real

|           | Total – Votos por cabeça | Total – Votos por crédito (R\$) |
|-----------|--------------------------|---------------------------------|
| Total SIM | 1 (100%)                 | 513.934,56 (100%)               |
| Total NÃO | 0 (0%)                   | 0,00 (0%)                       |

### Classe III – Quirografário

|           | Total – Votos por cabeça | Total – Votos por crédito (R\$) |
|-----------|--------------------------|---------------------------------|
| Total SIM | 1 (100%)                 | 12.949,38 (100%)                |
| Total NÃO | 0 (0%)                   | 0 (0%)                          |

### Resumo

- 
**Total SIM:** 2 de 2 credores presentes (100%); ou R\$ 526.883,94 de R\$ 526.883,94 dos créditos presentes (100%);
- Total NÃO:** 0
- Total ABSTENÇÃO:** 0

**PLANO DE RECUPERAÇÃO JUDICIAL APROVADO**





## *08 | CONSIDERAÇÕES FINAIS*



**DIANTE DO EXPOSTO**, vem com o devido acato perante Vossa Excelência requerer:

- a) o recebimento do relatório de atividades da recuperanda realizado pela Administração Judicial, a fim de identificar o desempenho da empresa no mês de julho/2021;
- b) após a devida análise pelos órgãos competentes, o julgamento do presente relatório.

Sendo o que se cumpria reportar, a Administração Judicial permanece à disposição desse douto Juízo, bem como da coletividade dos credores e da recuperanda para os esclarecimentos que se fizerem necessários.

Nesses Termos,  
É o Relatório.

Bento Gonçalves/RS, 10 de novembro de 2021.

**VON SALTIEL ADVOCACIA & CONSULTORIA EMPRESARIAL**  
Administração Judicial

**AUGUSTO VON SALTIEL**  
Profissional Responsável  
OAB/RS 87.924



*09 | ANEXOS*

Esta Administração Judicial junta, abaixo, fotos extraídas quando da inspeção presencial à sede da recuperanda:







# VON SALTIEL

ADMINISTRAÇÃO JUDICIAL



## PORTO ALEGRE | RS

Rua Manoelito de Ornellas, n°  
55 | Sala 1501  
Trend Corporate  
CEP 90160-091



## CAXIAS DO SUL | RS

Rua Tronca, n° 2660  
Tronca Corporate  
CEP 95010-100



## SANTO ANTÔNIO DA PATRULHA | RS

Rua Francisco J. Lopes, n° 555,  
Sala n° 09  
CEP 95500-000



[www.vonsaltiel.com.br](http://www.vonsaltiel.com.br)



[atendimento@vonsaltiel.com.br](mailto:atendimento@vonsaltiel.com.br)



+55 51 3414-6760