

# RELATÓRIO MENSAL DE ATIVIDADES

JULHO DE 2020

POSTO DE COMBUSTÍVEIS FOPPA LTDA.

RECUPERAÇÃO JUDICIAL N.º 5000154-92.2019.8.21.0005

3ª VARA CÍVEL DA COMARCA DE BENTO GONÇALVES/RS



**VON SALTIEL**  
ADMINISTRAÇÃO JUDICIAL

VON SALTIEL  
ADMINISTRAÇÃO JUDICIAL

AUGUSTO VON SALTIEL  
PROFISSIONAL RESPONSÁVEL

atendimento@vonsaltiel.com.br  
www.vonsaltiel.com.br

## SUMÁRIO

Glossário	03
01   Considerações Iniciais	05
02   Estrutura do Passivo - Art. 7, §2º, LREF	09
03   Cronograma e Acompanhamento Processual	11
04   Resumo das Atividades realizadas pela Administração Judicial	13
05   Informações Operacionais   Econômico-Financeiras	15
06   Plano de Recuperação Judicial	23
07   Anexos	26
08   Considerações Finais	28



# *GLOSSÁRIO*

- AGC - Assembleia Geral de Credores
- AJ - Administração Judicial
- AH - Análise Horizontal
- AV - Análise Vertical
- BP - Balanço Patrimonial
- DRE - Demonstração do Resultado do Exercício
- EBITDA - É a sigla em inglês para “Earnings before interest, taxes, depreciation and amortization”. Em português, “Lucros antes de juros, impostos, depreciação e amortização”
- LREF - Lei n.º 11.101 de 9 de fevereiro de 2005, que regula a recuperação judicial, a extrajudicial e a falência do empresário e da sociedade empresária
- PL - Patrimônio Líquido
- PRJ - Plano de Recuperação Judicial
- Recuperanda - POSTO DE COMBUSTÍVEIS FOPPA LTDA.
- RJ - Recuperação Judicial
- RMA - Relatório Mensal de Atividades



# 01 | *CONSIDERAÇÕES INICIAIS*

### Função da Administração Judicial

O Administrador Judicial é agente auxiliar da justiça e de confiança do Juiz, que ao assumir as suas funções compromete-se a bem e fielmente desempenhar o cargo, com as responsabilidades a ele inerentes. O principal dever da Administração Judicial na recuperação judicial consiste em fiscalizar as atividades do devedor e o cumprimento do plano de recuperação judicial, com a apresentação ao Juízo, para juntada aos autos, de relatório mensal das atividades (RMA) da recuperanda.

O presente relatório reúne de forma sintética as informações operacionais, financeiras, econômicas e processuais da recuperação judicial da empresa **POSTO DE COMBUSTÍVEIS FOPPA LTDA.** com o objetivo de trazer ao Juiz, credores e aos demais interessados um relato transparente e objetivo dos principais fatos ocorridos no período analisado.

As informações apresentadas no RMA são baseadas em dados contábeis, financeiros e operacionais apresentados pela recuperanda, estando as mesmas sujeitas às penas do art. 171 da LREF, os quais não foram objeto de exame independente ou de procedimento de auditoria, de forma que a AJ não pode garantir ou afirmar a correção, a precisão ou que as informações prestadas pela recuperanda estejam completas e apresentem todos os dados relevantes. Contudo, mediante o acompanhamento mensal das atividades e informações contábeis e financeiras da recuperanda poder-se-á atestar a veracidade dos dados.

As informações ora relatadas também são coletadas pela AJ em vistorias às instalações da empresa.

O período objeto de análise processual e operacional corresponde ao mês de julho de 2020.

### Descrição da Recuperanda e Causa da Crise

A recuperanda foi constituída em 27/1/2006, objetivando a venda de combustíveis e lubrificantes, bem como a exploração de loja de conveniência.

Em relação às causas justificadoras da crise econômico-financeira pela qual atravessa, asseverou, em síntese, que sua situação financeira desfavorável é resultado da crise econômica que assolou o país nos últimos anos.

A combinação da diminuição do consumo e aumento do custo dos combustíveis comercializados foram determinantes para que os fluxos econômicos e financeiros se tornassem insuficientes para pagamento da estrutura de custos e despesas fixas.

A empresa alegou, então, que foi obrigada a aumentar a captação de recursos de curto prazo junto ao mercado financeiro, fazendo com que os custos de juros e serviços de dívida se tornassem crescentes, o que contribuiu ainda mais para desequilíbrios em seu fluxo de caixa.

Logo, concluiu que não seria possível a reestruturação do negócio sem o auxílio do procedimento de recuperação judicial.

## Credores sujeitos à recuperação judicial, apresentados pela recuperanda

CLASSES	Nº DE CREDORES		VALOR (R\$)	
CLASSE I - TRABALHISTAS	0	0,0%	R\$0	0,00%
CLASSE II - GARANTIA REAL	0	0,0%	R\$0	0,00%
CLASSE III - QUIROGRAFÁRIOS	3	100,0%	R\$742.078	100,00%
CLASSE IV - ME PP	0	0,0%	R\$0	0,00%
<b>TOTAL</b>	<b>3</b>	<b>100,0%</b>	<b>R\$742.078</b>	<b>100,0%</b>



CLASSES	PRINCIPAIS CREDORES	VALOR	% SOBRE O PASSIVO SUJEITO A RJ
CLASSE III - QUIROGRAFÁRIOS	BANCO DO ESTADO DO RIO GRANDE DO SUL (BANRISUL)	R\$123.542	16,65%
CLASSE III - QUIROGRAFÁRIOS	BANCO DO BRASIL	R\$498.017	67,11%
CLASSE III - QUIROGRAFÁRIOS	COOPERATIVA SICREDI	R\$120.519	16,24%
<b>TOTAL - CREDORES</b>		<b>R\$742.078</b>	<b>100,00%</b>

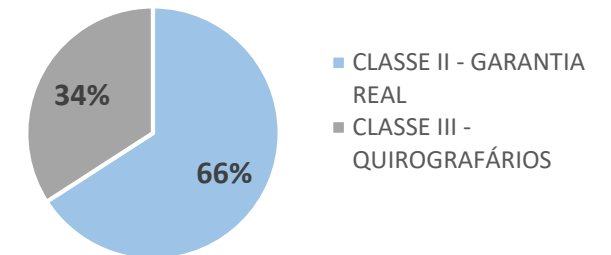




*02 | ESTRUTURA DO PASSIVO,  
ART. 7, §2º, LREF*

Credores sujeitos à recuperação judicial, após análise de habilitações e divergências realizadas pela AJ

CLASSES	Nº DE CREDORES	VALOR (R\$)
CLASSE I - TRABALHISTAS	0	R\$0
CLASSE II - GARANTIA REAL	1	R\$513.935
CLASSE III - QUIROGRAFÁRIOS	3	R\$266.229
CLASSE IV - ME PP	0	R\$0
<b>TOTAL</b>	<b>4</b>	<b>R\$780.164</b>



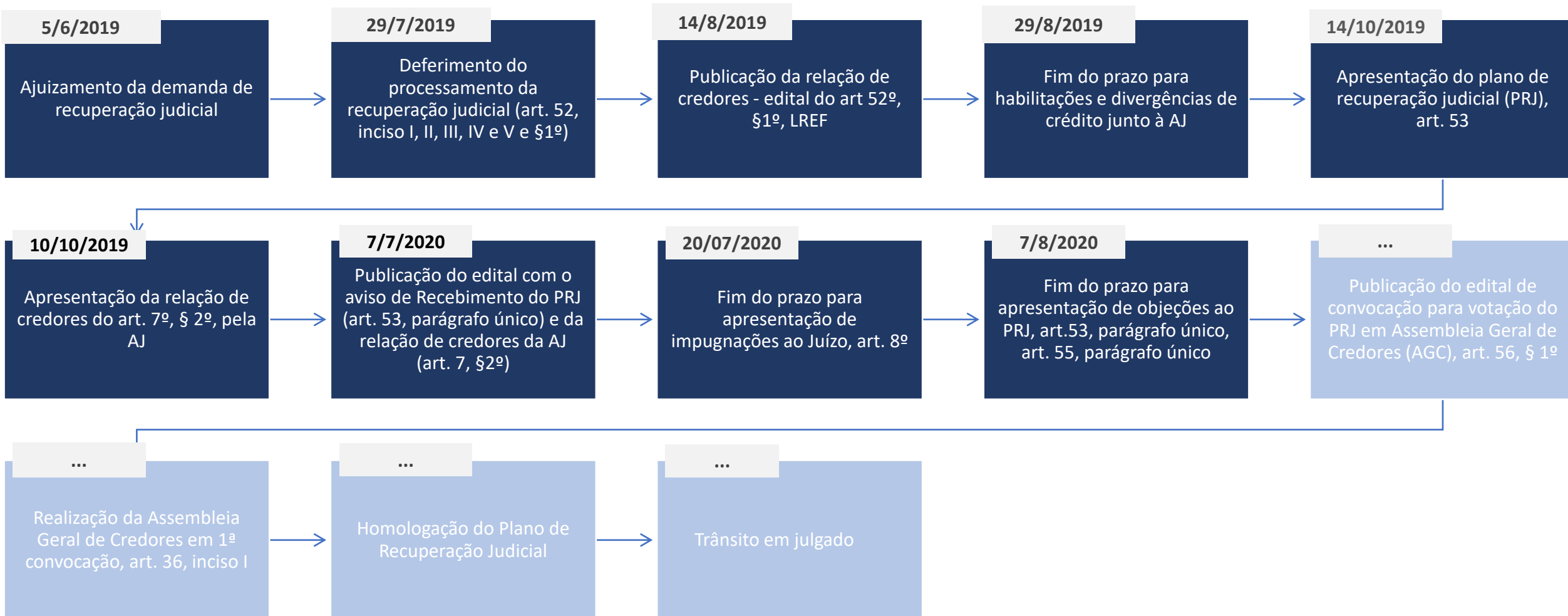
CLASSES	PRINCIPAIS CREDORES	VALOR	% SOBRE O PASSIVO SUJEITO A RJ
CLASSE II - GARANTIA REAL	BANCO DO BRASIL	R\$513.935	65,88%
CLASSE III - QUIROGRAFÁRIOS	BANCO DO ESTADO DO RIO GRANDE DO SUL (BANRISUL)	R\$132.761	17,02%
CLASSE III - QUIROGRAFÁRIOS	COOPERATIVA SICREDI	R\$120.519	15,45%
CLASSE III - QUIROGRAFÁRIOS	BANCO DO BRASIL	R\$12.949	1,66%
<b>TOTAL - CREDORES</b>		<b>R\$780.164</b>	<b>100,00%</b>



*03 | CRONOGRAMA E  
ACOMPANHAMENTO  
PROCESSUAL*

## Cronograma processual

■ Evento Ocorrido    ■ Evento Não Ocorrido





*04 | RESUMO DAS  
ATIVIDADES REALIZADAS PELA  
ADMINISTRAÇÃO JUDICIAL*



### Resumo das Atividades de competência da AJ

Atendimento e prestação de informações a credores;

Solicitação e análise da documentação contábil, bem como das atividades da recuperanda;

Vistoria às instalações da recuperanda no município de Bento Gonçalves/RS, de forma a verificar a continuidade da atividade e angariar informações sobre a operação;

Elaboração do relatório mensal de atividades (RMA), fiscalização dos procedimentos inerentes ao correto andamento do processo de recuperação judicial e prestação de informações ao Juízo da 3ª Vara Cível da Comarca de Bento Gonçalves/RS.



*05 | INFORMAÇÕES  
OPERACIONAIS |  
ECONÔMICO-FINANCEIRAS*

### Informações operacionais

As informações operacionais da empresa foram obtidas por meio de contato da AJ com os representantes da recuperanda, remessa de documentação e também durante vistorias realizadas pela Administração Judicial.

O presente RMA, da competência de julho/2020, analisa os resultados obtidos desde o ajuizamento da demanda recuperacional até o corrente mês, dando continuidade às avaliações já retratadas em relatórios anteriores.

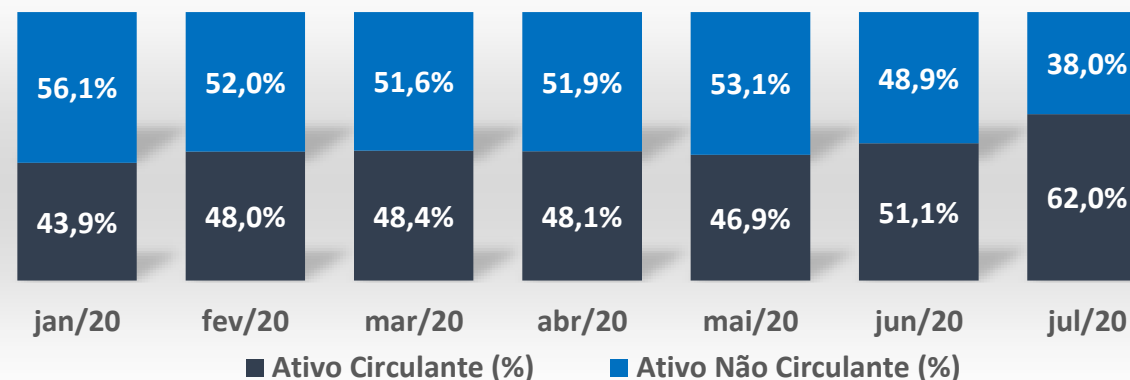
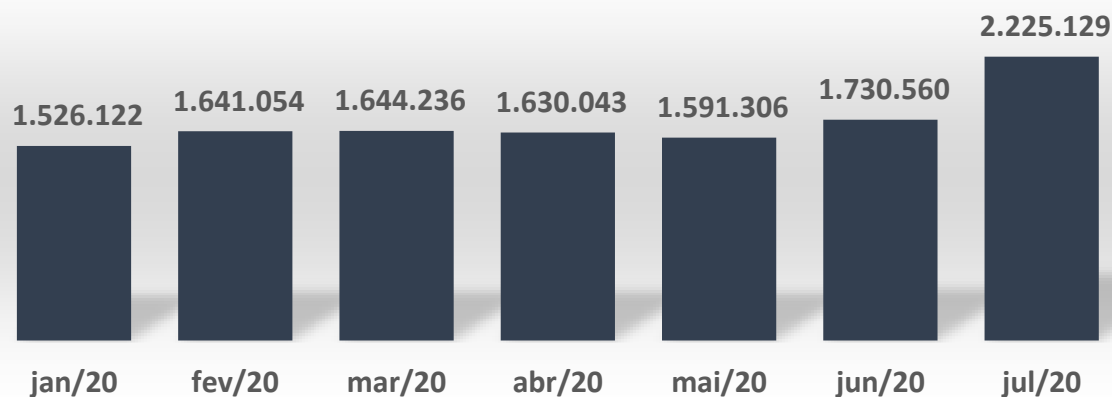
A Administração Judicial, com o escopo de trazer transparência ao processo de recuperação judicial, dispõe de site específico ([www.vonsaltiel.com.br](http://www.vonsaltiel.com.br)), no qual disponibiliza aos credores e demais interessados os principais documentos do presente processo.

A integralidade da documentação está disponível em arquivo digital (PDF) em página compartilhada em nuvem do Dropbox ([https://www.dropbox.com/sh/idx7lthqlprwzx3/AADZwemSSv9diB\\_vVWhxNWtxa?dl=0](https://www.dropbox.com/sh/idx7lthqlprwzx3/AADZwemSSv9diB_vVWhxNWtxa?dl=0)) ou, ainda, poderá ser solicitada à Administração Judicial, que, como já tem feito, encaminhará via e-mail.



## Balanco Patrimonial | janeiro/2020 – julho/2020

Ativo Total (R\$)

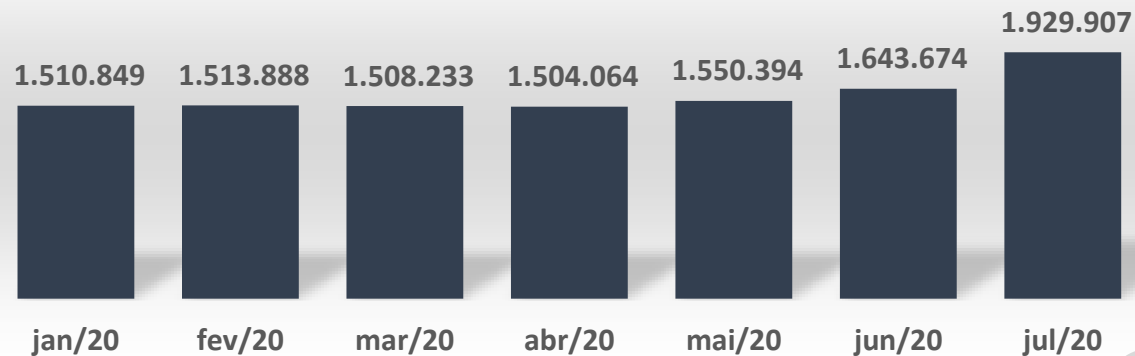
**Ativo**

No mês de julho, os ativos mantidos pela empresa estiveram majoritariamente concentrados em nível circulante (62%). A conta **Caixa e Aplicações Imediatas**, que em julho foi a mais relevante do ativo, sofreu aumento de cerca de R\$ 400 mil em relação ao mês anterior e com isso apresentou saldo de R\$ 1.133.959,94. Ainda no ativo circulante, a conta **Estoques** também sofreu um aumento: de aproximadamente R\$ 151 mil para R\$ 245 mil.

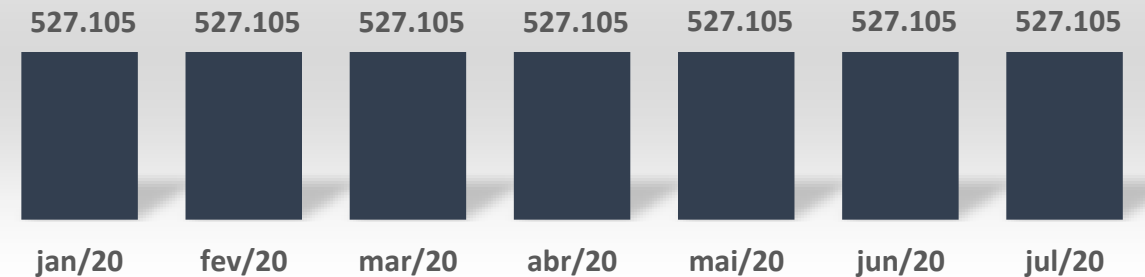
Em nível não circulante, não houve movimentações no período analisado. O saldo total do agrupamento foi de R\$ 845.666,86, composto por **Imobilizado** (cerca de R\$ 782 mil) e **Investimentos** (aproximadamente R\$ 64 mil).

## Balanco Patrimonial | janeiro/2020 – julho/2020

Passivo Total (R\$)



Patrimônio Líquido (R\$)

**Passivo**

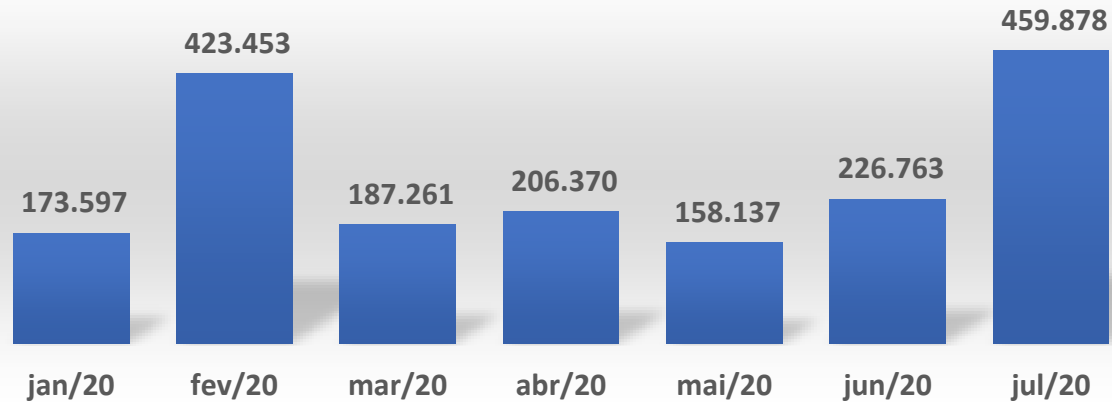
A composição dos passivos da empresa esteve concentrada em nível circulante (43,5%) no mês de julho. A conta **Fornecedores** sofreu um aumento de cerca de R\$ 273 mil em relação a junho. Ao final do mês analisado, o saldo desta conta foi de R\$ 419.757,46, ou cerca de 22% do passivo total.

Já no passivo não circulante, não houve movimentações no período, permanecendo a conta **Empréstimos e Financiamentos** de longo prazo como a mais relevante de todo o passivo, com saldo de R\$ 563.492,12.

O patrimônio líquido da empresa também não sofreu movimentações em julho, mantendo-se o saldo positivo de R\$ 527.105,17, ou 27,3% de todo o passivo.

Demonstrativo do Resultado do Exercício | janeiro/2020 – julho/2020

Receita Líquida (R\$)

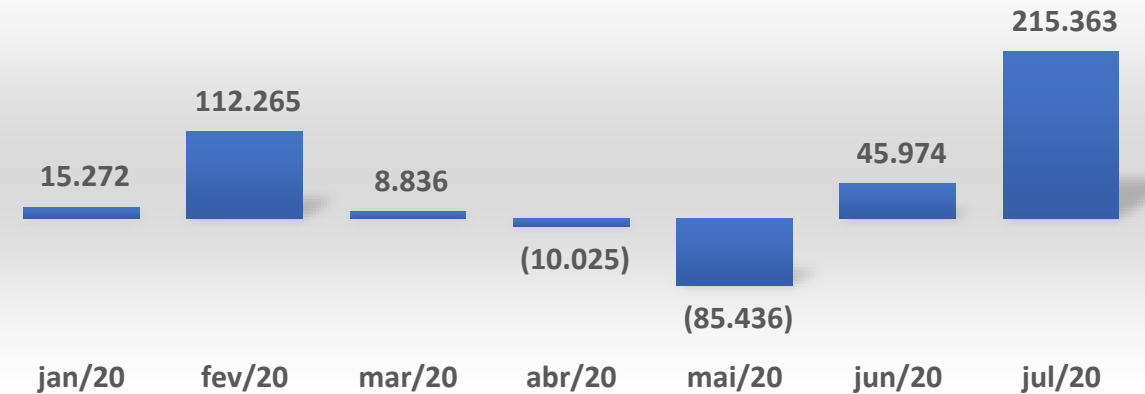


**Análise Receita Líquida**

A receita líquida de impostos no mês de julho aumentou 102,8% em relação ao mês anterior: de aproximadamente R\$ 227 mil para cerca de R\$ 460 mil. Este foi o maior faturamento líquido do exercício até então.

O total da receita líquida acumulada até julho de 2020 foi de **R\$ 1.835.458,32.**

Resultado Líquido (R\$)



**Análise Resultado Líquido**

O resultado líquido, depois de subtraídos todos os custos e despesas fixas e variáveis, foi positivo no mês de julho, cerca de R\$ 215 mil. Até o momento, este foi o maior lucro obtido em 2020.

O lucro líquido acumulado até julho de 2020 foi de **R\$ 302.249,00.**

# 05 | INFORMAÇÕES ECONÔMICO-FINANCEIRAS | Balanço Patrimonial, Sintético

BALANÇO PATRIMONIAL	(Valores em R\$)							Análise Vertical (AV)							Análise Horizontal (AH)					
	jan/20	fev/20	mar/20	abr/20	mai/20	jun/20	jul/20	jan/20	fev/20	mar/20	abr/20	mai/20	jun/20	jul/20	jan-fev/20	fev-mar/20	mar-abr/20	abr-mai/20	mai-jun/20	jun-jul/20
<b>ATIVO</b>	1.526.122	1.641.054	1.644.236	1.630.043	1.591.306	1.730.560	2.225.129	100%	100%	100%	100%	100%	100%	100%	7,5%	0,2%	-0,9%	-2,4%	8,8%	28,6%
- Ativo Circulante	669.780	788.269	795.007	784.376	745.639	884.893	1.379.462	43,9%	48,0%	48,4%	48,1%	46,9%	51,1%	62,0%	17,7%	0,9%	-1,3%	-4,9%	18,7%	55,9%
- Caixa e Aplicações Imediatas	562.420	714.497	621.774	643.227	554.753	734.109	1.133.960	36,9%	43,5%	37,8%	39,5%	34,9%	42,4%	51,0%	27,0%	-13,0%	3,5%	-13,8%	32,3%	54,5%
- Créditos Diversos	46	46	46	46	46	46	46	0,0%	0,0%	0,0%	0,0%	0,0%	0,0%	0,0%	0,0%	0,0%	-0,3%	0,0%	0,0%	0,0%
- Estoques	107.314	73.726	173.187	141.103	190.840	150.738	245.456	7,0%	4,5%	10,5%	8,7%	12,0%	8,7%	11,0%	-31,3%	134,9%	-18,5%	35,2%	-21,0%	62,8%
- Ativo Não-Circulante	856.342	852.785	849.229	845.667	845.667	845.667	845.667	56,1%	52,0%	51,6%	51,9%	53,1%	48,9%	38,0%	-0,4%	-0,4%	-0,4%	0,0%	0,0%	0,0%
- Ativo Permanente	856.342	852.785	849.229	845.667	845.667	845.667	845.667	56,1%	52,0%	51,6%	51,9%	53,1%	48,9%	38,0%	-0,4%	-0,4%	-0,4%	0,0%	0,0%	0,0%
- Imobilizado	792.263	788.706	785.150	781.588	781.588	781.588	781.588	51,9%	48,1%	47,8%	47,9%	49,1%	45,2%	35,1%	-0,4%	-0,5%	-0,5%	0,0%	0,0%	0,0%
- Investimentos	64.079	64.079	64.079	64.079	64.079	64.079	64.079	4,2%	3,9%	3,9%	3,9%	4,0%	3,7%	2,9%	0,0%	0,0%	0,0%	0,0%	0,0%	0,0%
<b>PASSIVO</b>	1.510.849	1.513.888	1.508.233	1.504.064	1.550.394	1.643.674	1.929.907	100%	100%	100%	100%	100%	100%	100%	0,2%	-0,4%	-0,3%	3,1%	6,0%	17,4%
- Passivo Circulante	420.252	423.291	417.636	413.467	459.796	553.076	839.309	27,8%	28,0%	27,7%	27,5%	29,7%	33,6%	43,5%	0,7%	-1,3%	-1,0%	11,2%	20,3%	51,8%
- Fornecedores	63.644	27.371	19.112	8.125	55.948	146.784	419.757	4,2%	1,8%	1,3%	0,5%	3,6%	8,9%	21,8%	-57,0%	-30,2%	-57,5%	588,6%	162,4%	186,0%
- Contas a Pagar	23.323	24.253	23.084	1.621	930	930	931	1,5%	1,6%	1,5%	0,1%	0,1%	0,1%	0,0%	4,0%	-4,8%	-93,0%	-42,6%	0,0%	0,1%
- Obrigações Trabalhistas/Sociais	10.460	13.804	13.817	17.172	57.072	59.516	64.047	0,7%	0,9%	0,9%	1,1%	3,7%	3,6%	3,3%	32,0%	0,1%	24,3%	232,4%	4,3%	7,6%
- Obrigações Fiscais e Tributárias	38.799	41.533	42.503	45.035	4.333	4.333	13.060	2,6%	2,7%	2,8%	3,0%	0,3%	0,3%	0,7%	7,0%	2,3%	6,0%	-90,4%	0,0%	201,5%
- Empréstimos e Financiamentos	179.887	179.887	179.887	202.280	202.280	202.280	202.280	11,9%	11,9%	11,9%	13,4%	13,0%	12,3%	10,5%	0,0%	0,0%	12,4%	0,0%	0,0%	0,0%
- Outras Obrigações / Provisões	104.139	136.444	139.233	139.233	139.233	139.233	139.233	6,9%	9,0%	9,2%	9,3%	9,0%	8,5%	7,2%	31,0%	2,0%	0,0%	0,0%	0,0%	0,0%
- Passivo Não-Circulante	563.492	563.492	563.492	563.492	563.492	563.492	563.492	37,3%	37,2%	37,4%	37,5%	36,3%	34,3%	29,2%	0,0%	0,0%	0,0%	0,0%	0,0%	0,0%
- Empréstimos e Financiamentos	563.492	563.492	563.492	563.492	563.492	563.492	563.492	37,3%	37,2%	37,4%	37,5%	36,3%	34,3%	29,2%	0,0%	0,0%	0,0%	0,0%	0,0%	0,0%
- Patrimônio Líquido	527.105	527.105	527.105	527.105	527.105	527.105	527.105	34,9%	34,8%	34,9%	35,0%	34,0%	32,1%	27,3%	0,0%	0,0%	0,0%	0,0%	0,0%	0,0%
- Capital Social Realizado	326.000	326.000	326.000	326.000	326.000	326.000	326.000	21,6%	21,5%	21,6%	21,7%	21,0%	19,8%	16,9%	0,0%	0,0%	0,0%	0,0%	0,0%	0,0%
- Lucros/Prejuízos Acumulados	201.105	201.105	201.105	201.105	201.105	201.105	201.105	13,3%	13,3%	13,3%	13,4%	13,0%	12,2%	10,4%	0,0%	0,0%	0,0%	0,0%	0,0%	0,0%



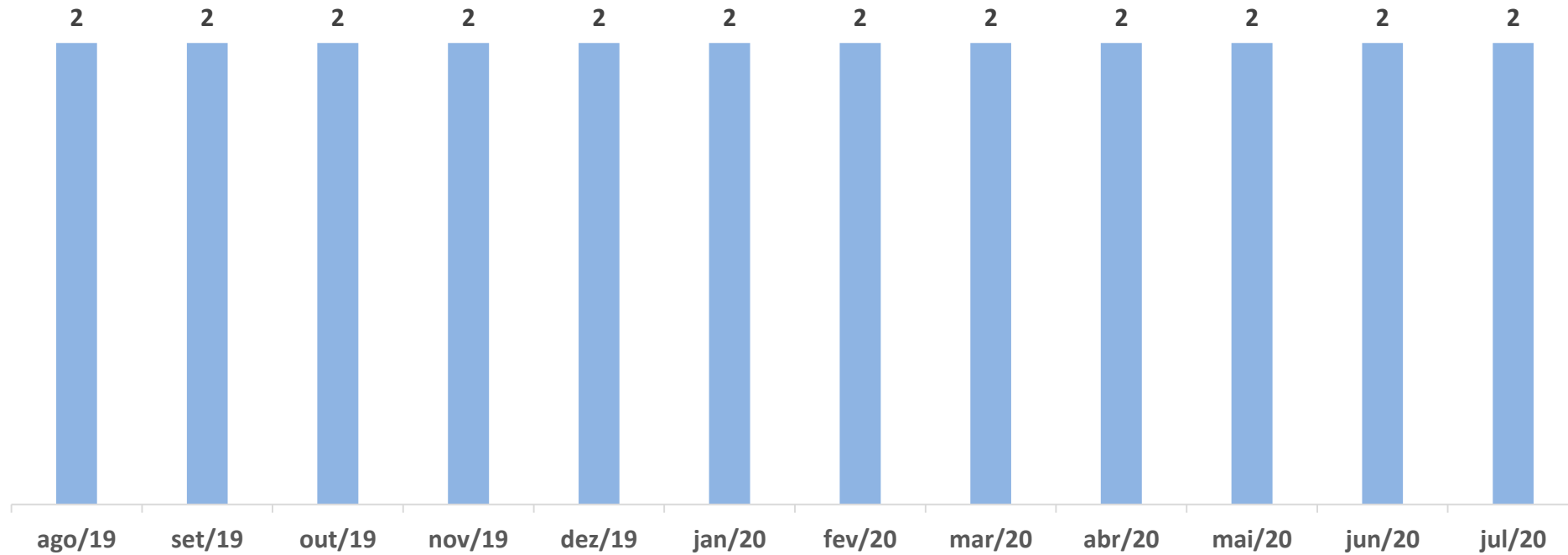
# 05 | INFORMAÇÕES ECONÔMICO-FINANCEIRAS | Demonstrativo de Resultado do Exercício, Sintético

**VON SALTIEL**  
ADMINISTRAÇÃO JUDICIAL

DEMONSTRAÇÃO DO RESULTADO DO EXERCÍCIO	(Valores em R\$)								A.V.							A.H.					
	jan/20	fev/20	mar/20	abr/20	mai/20	jun/20	jul/20	2020	jan/20	fev/20	mar/20	abr/20	mai/20	jun/20	jul/20	jan-fev/20	fev-mar/20	mar-abr/20	abr-mai/20	mai-jun/20	jun-jul/20
RECEITA BRUTA	174.730	424.582	188.250	207.273	158.258	226.763	460.644	1.840.501	100,0%	100,0%	100,0%	100,0%	100,0%	100,0%	100,0%	143,0%	-55,7%	10,1%	-23,6%	43,3%	103,1%
(-) Tributos e Outras Deduções	(1.133)	(1.129)	(989)	(904)	(121)	-	(766)	(5.043)	-0,6%	-0,3%	-0,5%	-0,4%	-0,1%	0,0%	-0,2%	-0,4%	-12,3%	-8,7%	-86,6%	-100,0%	..
RECEITA LÍQUIDA	173.597	423.453	187.261	206.370	158.137	226.763	459.878	1.835.458	99,4%	99,7%	99,5%	99,6%	99,9%	100,0%	99,8%	143,9%	-55,8%	10,2%	-23,4%	43,4%	102,8%
(-) CMRV / CPV / CMV / CSV	(136.436)	(253.665)	(163.200)	(196.687)	(225.542)	(168.425)	(225.776)	(1.369.732)	-78,1%	-59,7%	-86,7%	-94,9%	-142,5%	-74,3%	-49,0%	85,9%	-35,7%	20,5%	14,7%	-25,3%	34,1%
LUCRO BRUTO	37.161	169.788	24.061	9.683	(67.405)	58.339	234.102	465.727	21,3%	40,0%	12,8%	4,7%	-42,6%	25,7%	50,8%	356,9%	-85,8%	-59,8%	-796,1%	-186,5%	301,3%
(-) Despesas Operacionais	(16.503)	(25.219)	(12.434)	(19.708)	(18.031)	(12.365)	(18.739)	(122.998)	-9,4%	-5,9%	-6,6%	-9,5%	-11,4%	-5,5%	-4,1%	52,8%	-50,7%	58,5%	-8,5%	-31,4%	51,5%
LUCRO LÍQUIDO OPERACIONAL	20.658	144.569	11.627	(10.025)	(85.436)	45.974	215.363	342.729	11,8%	34,0%	6,2%	-4,8%	-54,0%	20,3%	46,8%	599,8%	-92,0%	-186,2%	752,2%	-153,8%	368,4%
IRPJ / CSLL	(5.386)	(32.304)	(2.790)	-	0,12	-	-	(40.480)	-3,1%	-7,6%	-1,5%	0,0%	0,0%	0,0%	0,0%	499,8%	-91,4%	-100,0%	..	-100,0%	..
LUCRO LÍQUIDO	15.272	112.265	8.836	(10.025)	(85.436)	45.974	215.363	302.249	8,7%	26,4%	4,7%	-4,8%	-54,0%	20,3%	46,8%	635,1%	-92,1%	-213,5%	752,2%	-153,8%	368,4%

### Evolução do Quadro de Colaboradores, ativos

\* Não houve alterações no período em análise





*06 | PLANO DE  
RECUPERAÇÃO JUDICIAL*

Proposta de pagamento

Classe II – Credores Garantia Real

**Item V.I do Plano de Recuperação Judicial apresentado pela Recuperanda**

Deságio: 40%;

Carência: 12 meses a partir da decisão de deferimento da recuperação judicial;

Prazo: 120 meses, após o término do prazo de carência referido;

Atualização: não há incidência de atualização.



Proposta de pagamento

Classe III – Credores Quirografários

**Item V.I do Plano de Recuperação Judicial apresentado pela Recuperanda**

Deságio: 60%;

Carência: 12 meses a partir da decisão de deferimento da recuperação judicial;

Prazo: 120 meses, após o término do prazo de carência referido;

Atualização: não há incidência de atualização.



*07 | ANEXOS*

Esta Administração Judicial junta, abaixo, fotos extraídas quando da inspeção *in loco* à sede da recuperanda:





## *08 | CONSIDERAÇÕES FINAIS*

**DIANTE DO EXPOSTO**, vem com o devido acato perante Vossa Excelência requerer:

- a) o recebimento do relatório de atividades da recuperanda realizado pela Administração Judicial, a fim de identificar o desempenho da empresa no mês de julho/2020;
- b) após a devida análise pelos órgãos competentes, o julgamento do presente relatório.

Sendo o que se cumpria reportar, a Administração Judicial permanece à disposição desse douto Juízo, bem como da coletividade dos credores e da recuperanda para os esclarecimentos que se fizerem necessários.

Nesses Termos,  
É o Relatório.

Bento Gonçalves/RS, 30 de outubro de 2020.

**VON SALTIEL ADVOCACIA & CONSULTORIA EMPRESARIAL**  
Administração Judicial

**AUGUSTO VON SALTIEL**  
Profissional Responsável  
OAB/RS 87.924



# VON SALTIEL

ADMINISTRAÇÃO JUDICIAL



## PORTO ALEGRE | RS

Avenida Ipiranga, n° 40 | Sala  
1308

Trend Offices

CEP 90160-091



## CAXIAS DO SUL | RS

Rua Tronca, n° 2660

Tronca Corporate

CEP 95010-100



## SANTO ANTÔNIO DA PATRULHA | RS

Rua Francisco J. Lopes, n° 555,  
Sala n° 09

CEP 95500-000



[www.vonsaltiel.com.br](http://www.vonsaltiel.com.br)



[atendimento@vonsaltiel.com.br](mailto:atendimento@vonsaltiel.com.br)



+55 51 3414-6760