

## RELATÓRIO MENSAL DE ATIVIDADES

ABRIL E MAIO DE 2021

GAÚCHO INDÚSTRIA E COMÉRCIO DE CONFECÇÕES LTDA.  
AGNALDO REIS – ME  
TRADIÇÃO GAÚCHA CONF. DE PEÇAS LTDA.

Incidente processual n.º 5004927-50.2020.8.21.0037  
Recuperação Judicial n.º 5000213-18.2018.8.21.0037  
2ª VARA CÍVEL DA COMARCA DE URUGUAIANA/RS



**VON SALTIEL**  
ADMINISTRAÇÃO JUDICIAL

VON SALTIEL  
ADMINISTRAÇÃO JUDICIAL

GERMANO VON SALTIEL  
PROFISSIONAL RESPONSÁVEL

[atendimento@vonsaltiel.com.br](mailto:atendimento@vonsaltiel.com.br)

[www.vonsaltiel.com.br](http://www.vonsaltiel.com.br)

## SUMÁRIO

Glossário	03
01   Considerações Iniciais	05
02   Cronograma e Acompanhamento Processual	11
03   Resumo das Atividades realizadas pela Administração Judicial	13
04   Informações Operacionais   Econômico-Financeiras	15
05   Plano de Recuperação Judicial	23
06   Considerações Finais	26
07   Anexos	28



# *GLOSSÁRIO*

- AGC - Assembleia-Geral de Credores
- AJ - Administradora Judicial
- AH - Análise Horizontal
- AV - Análise Vertical
- BP - Balanço Patrimonial
- DRE - Demonstração do Resultado do Exercício
- EBITDA - É a sigla em inglês para “Earnings before interest, taxes, depreciation and amortization”. Em português, “Lucros antes de juros, impostos, depreciação e amortização”
- LREF - Lei n.º 11.101 de 9 de fevereiro de 2005, que regula a recuperação judicial, a extrajudicial e a falência do empresário e da sociedade empresária
- PL - Patrimônio Líquido
- PRJ - Plano de Recuperação Judicial
- Recuperandas - GAÚCHO INDÚSTRIA E COMÉRCIO DE CONFECÇÕES LTDA, AGNALDO REIS – ME, TRADIÇÃO GAÚCHA CONF. DE PEÇAS LTDA. (“Grupo”)
- RJ - Recuperação Judicial
- RMA - Relatório Mensal de Atividades



# 01 | *CONSIDERAÇÕES INICIAIS*

### Função do Administrador Judicial

O Administrador Judicial é o agente auxiliar da justiça e de confiança do Juiz que, ao assumir as suas funções, compromete-se a bem e fielmente desempenhar o encargo, com as responsabilidades a ele inerentes. O principal dever da Administração Judicial na recuperação judicial consiste em fiscalizar as atividades do devedor, porquanto este permanece na gestão empresarial.

O resultado dessa fiscalização é materializado por meio da apresentação de relatórios mensais (RMA), cujo dever é estabelecido à Administração Judicial no art. 22, II, 'c', da Lei n.º 11.101/05 (LREF), recentemente incluída pela Lei n.º 14.112/20, segundo o qual:

Art. 22. Ao administrador judicial compete, sob a fiscalização do juiz e do Comitê, além de outros deveres que esta Lei lhe impõe:

II – na recuperação judicial:

c) apresentar ao juiz, para juntada aos autos, relatório mensal das atividades do devedor, fiscalizando a veracidade e a conformidade das informações prestadas pelo devedor; (Redação dada pela Lei nº 14.112, de 2020)

As informações apresentadas nos relatórios serão sempre baseadas em dados contábeis, financeiros e operacionais apresentados pelas recuperandas, sob as penas do art. 171 da LREF. Tais informações, todavia, não serão objeto de exame independente ou de procedimento de auditoria, de forma que não se poderá garantir ou afirmar a sua correção, precisão e completude.

### Função do Administrador Judicial

Isso porque, com bem referem Daniel Carnio e Alexandre Correa, “a intenção do legislador nessa norma é a de que a administração verifique a plausibilidade e a veracidade da documentação apresentada pelo devedor, servindo como efetivo ente fiscalizatório”. Mais adiante, acrescentam que “a inclusão da alínea ‘c’, inciso II, do referido artigo não ocorreu para responsabilizar o auxiliar do juízo por informações inverídicas prestadas pela recuperanda”, mas sim para obrigá-lo “a fiscalizar essas informações e conferir, dentro das suas possibilidades de trabalho, se os dados possuem lastro na realidade da empresa” (COSTA, Daniel Carnio. Comentários à lei de recuperação de empresas e falência: Lei 11.101, de 09 de fevereiro de 2005/ Daniel Carnio Costa, Alexandre Correa Nasser de Melo – Curitiba: Juruá, 2021, pp. 107-109).

O presente relatório, portanto, não objetiva atestar a veracidade e a conformidade das informações contábeis e financeiras prestadas pelas devedoras. Objetiva, por outro lado, conferi-las, a fim de aferir se guardam embasamento com a realidade coletada pela Administração Judicial nas vistorias – físicas e/ou virtuais – realizadas nas instalações das devedoras.

Nesse sentido, o presente relatório tem como objetivo reunir de forma sintética as informações operacionais, financeiras, econômicas e processuais da recuperação judicial das empresas, **GAÚCHO INDÚSTRIA E COMÉRCIO DE CONFECÇÕES LTDA., AGNALDO REIS – ME e TRADIÇÃO GAÚCHA CONF. DE PEÇAS LTDA. (“GRUPO CASA DO GAÚCHO”)**, ofertando ao Juiz, Ministério Público, credores e demais interessados um relato transparente dos principais fatos ocorridos no período analisado.

O período objeto de análise processual e operacional corresponde aos meses de **abril e maio de 2021**.

## Descrição das recuperandas


Fundada no ano de 1993 e de caráter familiar, a Casa do Gaúcho começou suas atividades como loja de produtos gaúchos em uma pequena garagem; posteriormente, ingressou no ramo de industrialização de artigos, nascendo, então as indústrias Gaúcho e Tradição, todas administradas pela família.

Referidas empresas sempre atuaram em conjunto, motivo pelo qual é possível identificar, por meio dos demonstrativos contábeis, diversas movimentações financeiras entre as estas, consolidando-se a formação de um grupo econômico.

A GAÚCHO INDÚSTRIA E COMÉRCIO DE CONFECÇÕES LTDA. e a TRADIÇÃO GAÚCHA CONF. DE PEÇAS LTDA. trabalham com industrialização de bombachas e outros produtos característicos da moda gaúcha.

Já a empresa AGNALDO REIS – ME atua como comércio de produtos gauchescos, fornecidos tanto pelas indústrias do grupo quanto por outros fornecedores do mesmo nicho de mercado.

Abaixo, alguns produtos presentes no *portfólio* das empresas.





## Causas da crise apontadas

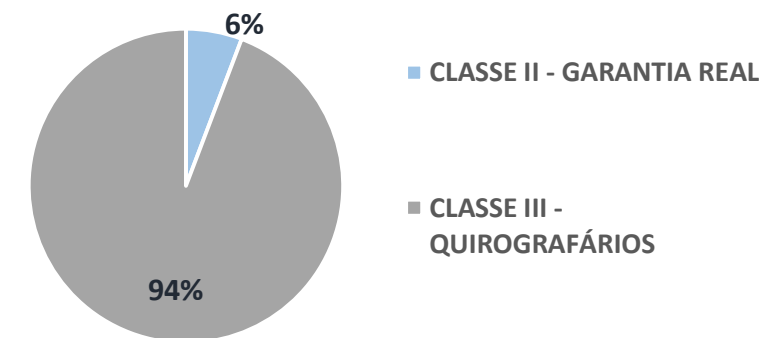
As recuperandas apontaram como causas principais de sua crise econômico-financeira:

- Cancelamento dos desfiles farroupilhas em pelo menos 118 cidades gaúchas no ano de 2015 (municípios estavam em crise e havia o risco de contágio por mormo, doença de cavalos que eventualmente aflige humanos), frustrando o volume de vendas projetado pelas recuperandas, uma vez que a esmagadora maioria dos participantes utilizaria produtos como bombachas, botas, arreios, entre outros. Cabe complementar que as empresas já haviam realizado investimentos maciços para a confecção desses produtos;
- Ainda, em 2015 as empresas realizaram pesados investimentos em maquinários, utilizando-se de financiamentos, bem como realizaram a contratação de 30 funcionários para trabalhar na produção dos artigos;
- Complementaram que a fraca atividade econômica dos anos subsequentes não possibilitou a retomada dos níveis de venda como outrora, obrigando a empresa a se socorrer de capitais de terceiros (empréstimos e financiamentos) de forma recorrente, culminando com o distanciamento cada vez maior de seu ponto de equilíbrio e a presente demanda recuperacional.

# 01 | CONSIDERAÇÕES INICIAIS | RELAÇÃO DE CREDORES ART. 52, §1º, LREF

Credores sujeitos à Recuperação Judicial, apresentados pelas recuperandas (consolidado do Grupo)

CLASSES	Nº DE CREDORES	VALOR (R\$)
CLASSE I - TRABALHISTAS	0	R\$0
CLASSE II - GARANTIA REAL	1	R\$160.172
CLASSE III - QUIROGRAFÁRIOS	23	R\$2.614.836
CLASSE IV - ME PP	0	R\$0
<b>TOTAL</b>	<b>24</b>	<b>R\$2.775.009</b>



CLASSES	PRINCIPAIS CREDORES	VALOR	% SOBRE O PASSIVO SUJEITO A RJ
CLASSE III - QUIROGRAFÁRIOS	CAIXA ECONÔMICA FEDERAL	R\$1.148.462	41,39%
CLASSE III - QUIROGRAFÁRIOS	BANCO DO BRASIL S/A	R\$401.543	14,47%
CLASSE III - QUIROGRAFÁRIOS	SICREDI CENTRO-OESTE	R\$282.690	10,19%
CLASSE III - QUIROGRAFÁRIOS	SICREDI PAMPA GAÚCHO	R\$226.683	8,17%
CLASSE III - QUIROGRAFÁRIOS	BANRISUL	R\$186.816	6,73%
<b>TOTAL - TOP 5 CREDORES</b>		<b>R\$2.246.195</b>	<b>80,94%</b>

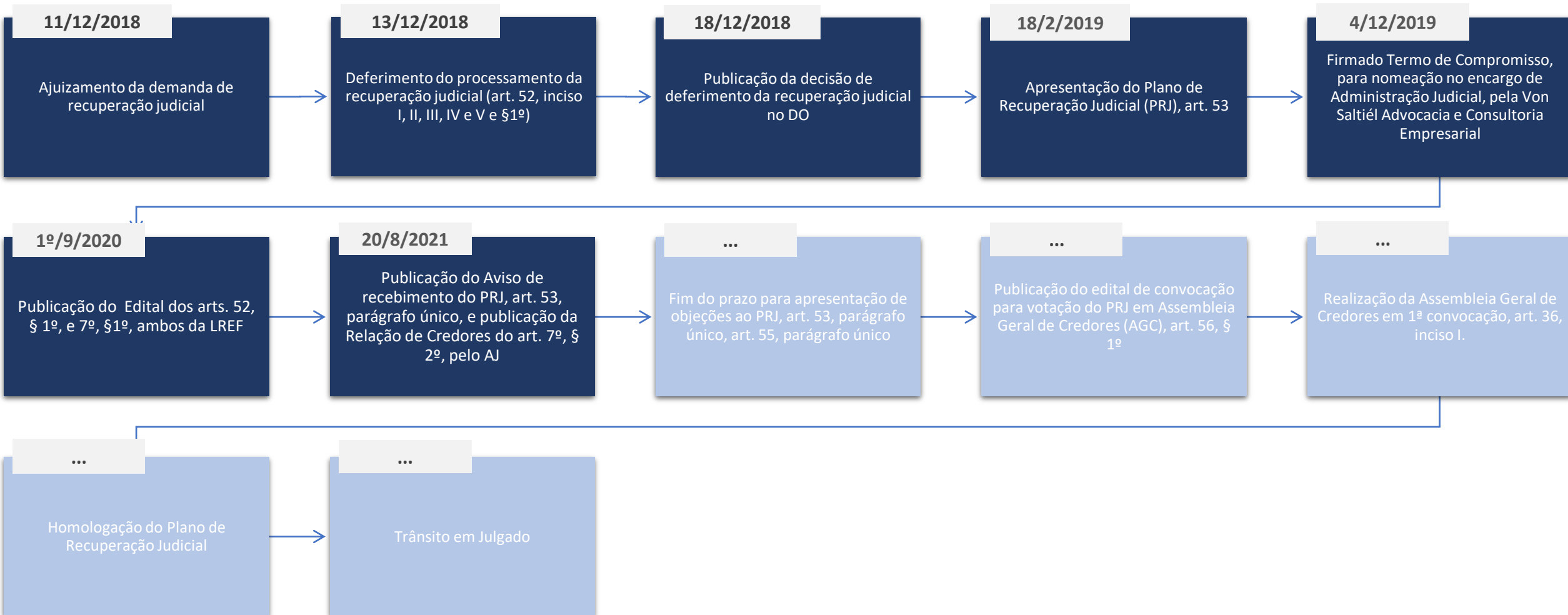


*02 | CRONOGRAMA E  
ACOMPANHAMENTO  
PROCESSUAL*

## 02 | CRONOGRAMA E ACOMPANHAMENTO PROCESSUAL

### Cronograma processual

■ Evento Ocorrido    ■ Evento Não Ocorrido





*03 | RESUMO DAS  
ATIVIDADES REALIZADAS PELA  
ADMINISTRAÇÃO JUDICIAL*



### Resumo das Atividades de competência do AJ

Atendimento e prestação de informações a credores;

Solicitação e análise da documentação contábil, bem como das atividades das recuperandas;

Vistoria às instalações das recuperandas no município de Uruguaiana/RS, de forma a verificar a continuidade da atividade e angariar informações sobre a operação;

Elaboração dos Relatórios Mensais de Atividades (RMA), fiscalização dos procedimentos inerentes ao correto andamento do processo de Recuperação Judicial e prestação de informações ao Juízo da 2ª Vara Cível de Uruguaiana/RS.



*04 | INFORMAÇÕES  
OPERACIONAIS |  
ECONÔMICO-FINANCEIRAS*

### Informações operacionais

As informações operacionais da empresa foram obtidas por meio de contato da AJ com os representantes das recuperandas, remessa de documentação e também durante vistorias *in loco* e/ou virtual, realizada pela Administração Judicial, atendendo às recomendações emanadas pelo Conselho Nacional de Justiça (CNJ), em virtude do agravamento da pandemia de Covid-19.

O presente RMA, das competências de abril e maio de 2021, analisa os resultados obtidos pelo Grupo de empresas, dando continuidade às avaliações já retratadas em relatórios anteriores. Cabe observar que a documentação financeira recebida não estava assinada pelos responsáveis, conforme solicitado à recuperanda.

A Administração Judicial, com o escopo de trazer transparência ao processo de Recuperação Judicial, dispõe de site específico ([www.vonsaltiel.com.br](http://www.vonsaltiel.com.br)), no qual disponibiliza aos credores e demais interessados os principais documentos do presente processo.

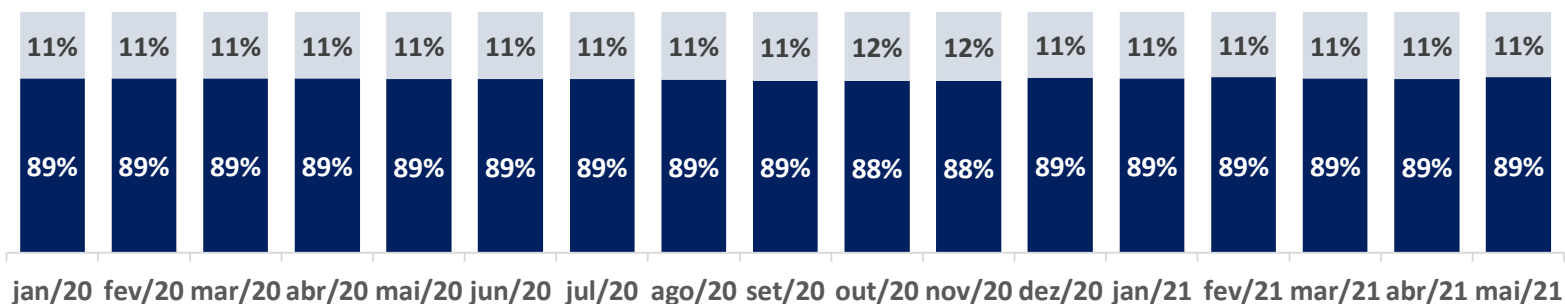
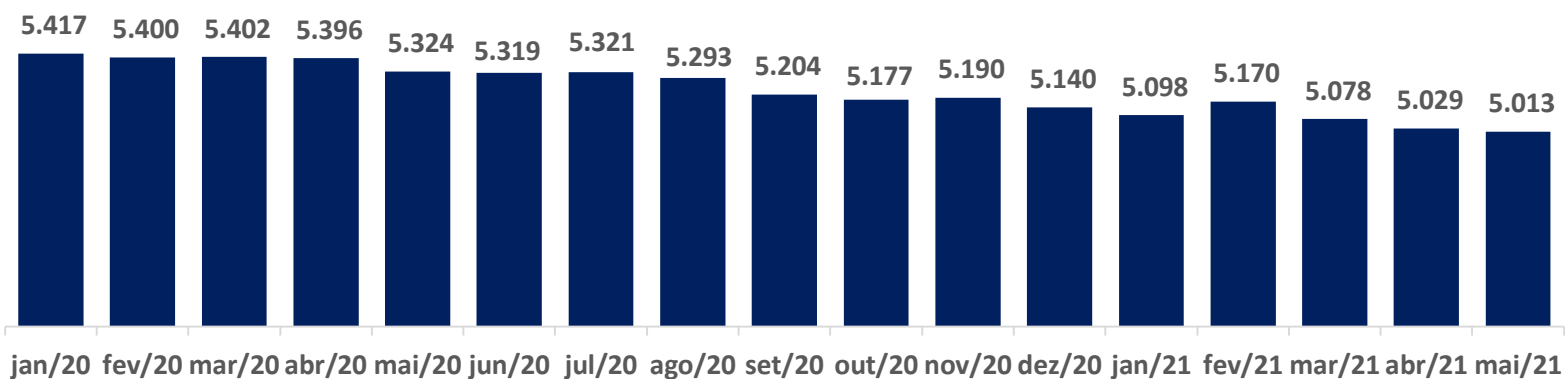
A integralidade da documentação está disponível em arquivo digital (PDF) em página compartilhada em nuvem do Dropbox (<https://www.dropbox.com/sh/tfigawe6l3c2fgz/AAA6464zKKvF8u48bW7hFNOga?dl=0>) ou, ainda, poderá ser solicitada à Administração Judicial, que, como já tem feito, encaminhará via e-mail.



## 04 | INFORMAÇÕES ECONÔMICO-FINANCEIRAS

### Balanco Patrimonial | janeiro/2020 – maio/2021

#### Ativo Total (R\$)



■ Ativo Circulante %

■ Ativo Não Circulante %



### Ativo

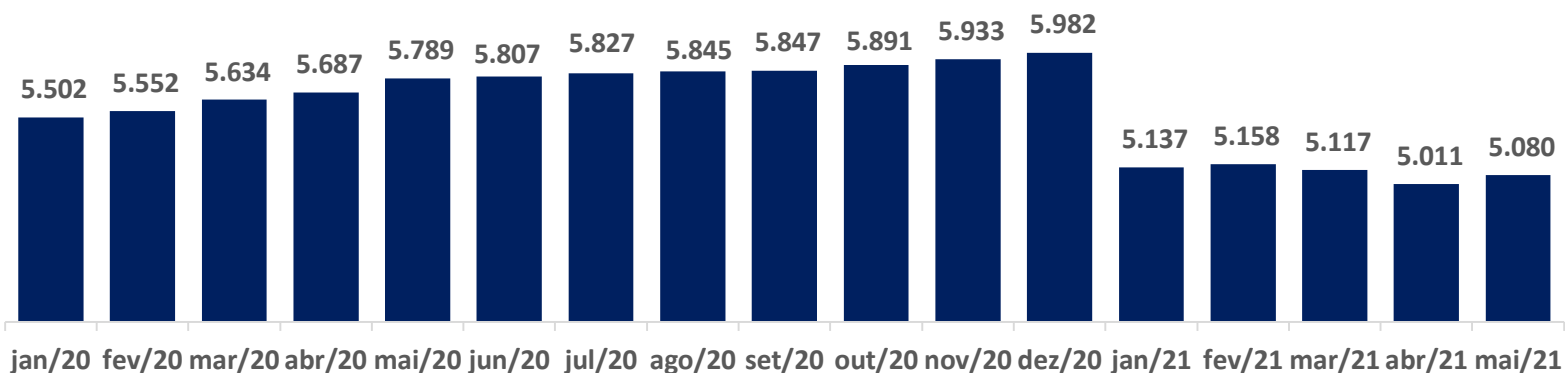
A composição do ativo total do Grupo, nos meses de abril e maio de 2021, se manteve concentrada em nível circulante. A conta **Outros créditos**, composta por Adiantamentos a Sócios, Empréstimos a Terceiros (incluindo-se pessoas vinculadas ao negócio) e Tributos a Recuperar, permaneceu, durante todo o período, como a mais relevante do ativo, representando, em maio/21, cerca de **59% do total**. No entanto, não houve variações expressivas entre abril e maio.

Já em nível não circulante, composto por **Imobilizado e Investimentos e Participações**, houve uma redução de aproximadamente R\$ 18 mil entre abril e maio de 2021, por conta de um decréscimo relativo à última rubrica mencionada, totalizando R\$ 546.088,13 neste último mês.

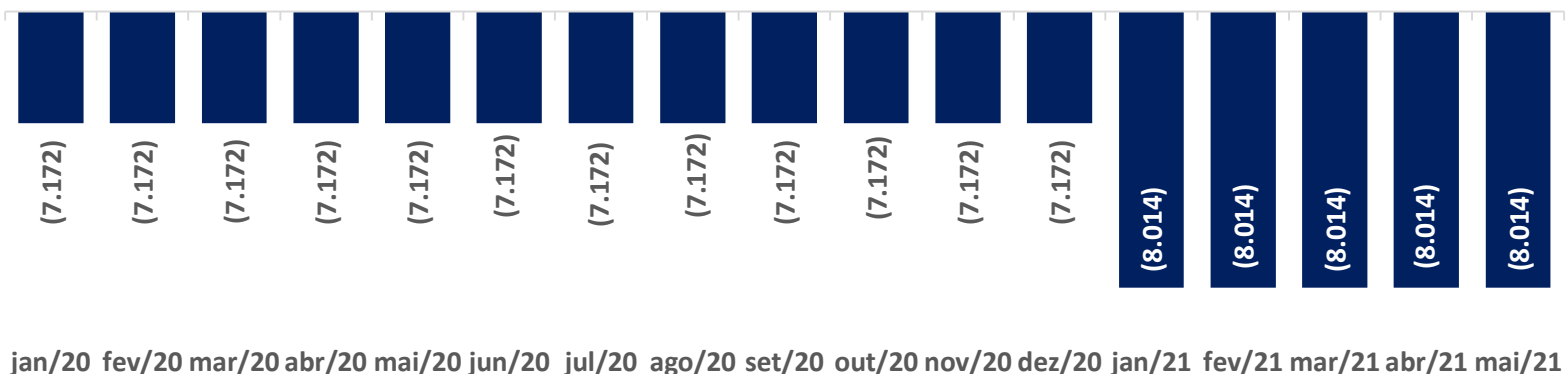
## 04 | INFORMAÇÕES ECONÔMICO-FINANCEIRAS

### Balanco Patrimonial | janeiro/2020 – maio/2021

Passivo Total (R\$)



Patrimônio Líquido (R\$)



### Passivo

O conjunto dos passivos exigíveis do Grupo se manteve concentrado em nível circulante.

A conta **Outros Empréstimos**, a mais relevante de todo o passivo, totalizou em maio de 2021 R\$ 8.357.533,87, acréscimo de cerca de R\$ 73 mil entre abril e este último mês, referente principalmente a empréstimos com Agnaldo Reis.

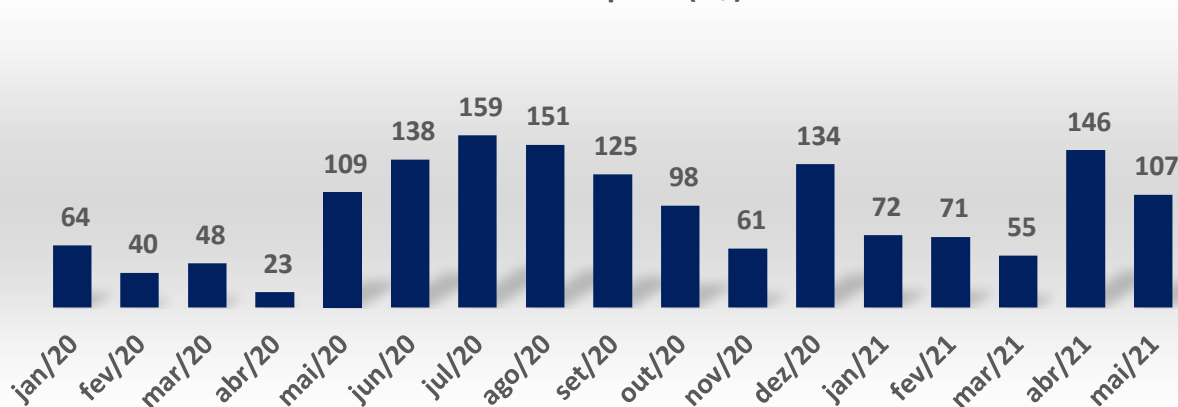
Já em nível não circulante, não houve movimentações de maior repercussão dentro do período de análise.

O patrimônio líquido permaneceu negativo, devido aos prejuízos acumulados contabilizados ao longo do período, somando R\$ -8.013.738,00 em maio de 2021.

## 04 | INFORMAÇÕES ECONÔMICO-FINANCEIRAS

### Demonstrativo do Resultado do Exercício | janeiro/2020 – maio/2021

Receita Líquida (R\$)

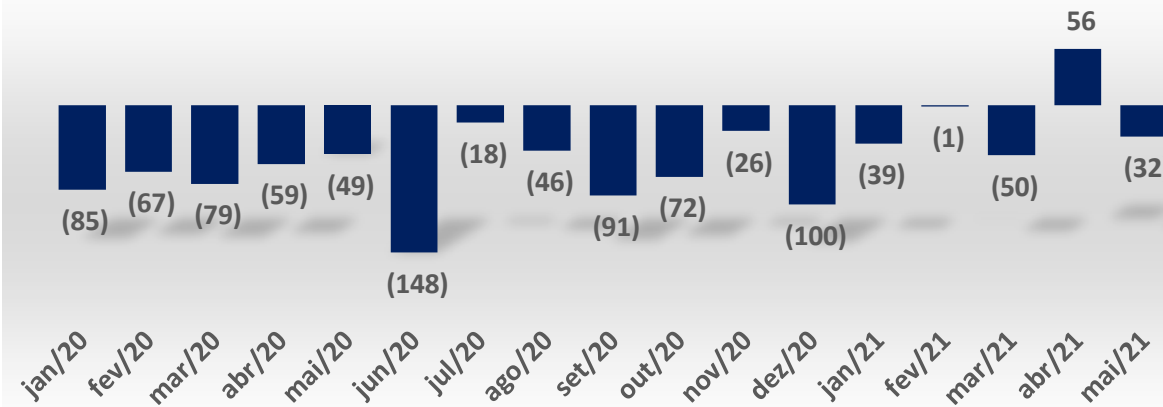


#### Análise Receita Líquida

Em abril de 2021, o faturamento apresentou aumento de cerca de R\$ 123 mil em comparação a abril de 2020, totalizando **R\$ 145.812,99**.

Já em maio, a receita líquida de impostos e devoluções foi de **R\$ 107.379,47**, decréscimo de 1,8% ante maio de 2020.

Resultado Líquido (R\$)



#### Análise Resultado Líquido

O resultado líquido de abril/21 foi positivo, total de cerca de **R\$ 56 mil**.

Já em maio de 2021, houve um prejuízo líquido de cerca de **R\$ 32 mil**, devido à redução da receita bruta e ao aumento da representatividade dos custos das mercadorias vendidas, principalmente.

# 04 | INFORMAÇÕES ECONÔMICO-FINANCEIRAS | Balanço Patrimonial Sintético

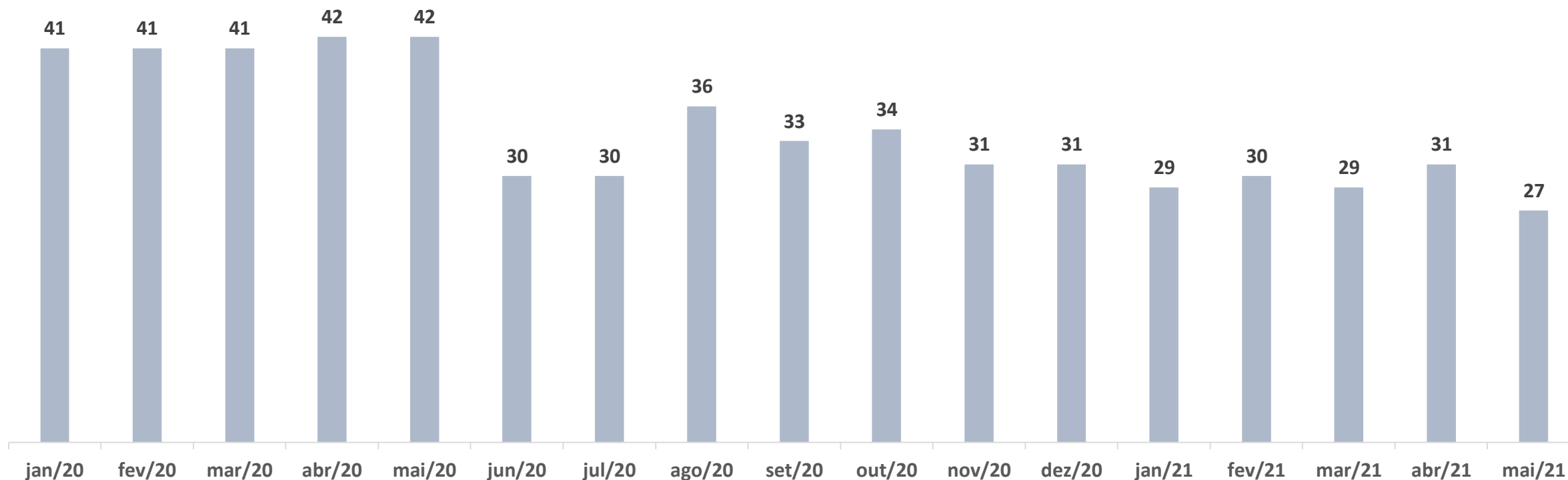
BALANÇO PATRIMONIAL	(Valores em reais R\$)																A.V.					A.H.						
	jan/20	fev/20	mar/20	abr/20	mai/20	jun/20	jul/20	ago/20	set/20	out/20	nov/20	dez/20	jan/21	fev/21	mar/21	abr/21	mai/21	dez/20	jan/21	fev/21	mar/21	abr/21	mai/21	dez/20-jan/21	jan-fev/21	fev-mar/21	mar-abr/21	abr-mai/21
<b>ATIVO</b>	5.416.996	5.399.755	5.402.150	5.395.704	5.324.300	5.318.536	5.320.845	5.292.998	5.203.772	5.177.473	5.189.876	5.139.762	5.097.796	5.169.671	5.077.626	5.028.665	5.012.973	100,0%	100,0%	100,0%	100,0%	100,0%	100,0%	-0,8%	1,4%	-1,8%	-1,0%	-0,3%
<b>- Ativo Circulante</b>	4.819.733	4.802.457	4.804.809	4.798.183	4.726.779	4.721.015	4.723.328	4.695.477	4.606.251	4.579.952	4.592.355	4.575.893	4.533.927	4.605.802	4.513.757	4.464.800	4.466.885	89,0%	88,9%	89,1%	88,9%	88,8%	89,1%	-0,9%	1,6%	-2,0%	-1,1%	0,0%
Disponibilidades	932	2.503	1.941	1.205	2.212	89.228	38.323	34.406	72.047	53.632	35.631	64.220	66.947	37.203	45.511	21.786	62.255	1,2%	1,3%	0,7%	0,9%	0,4%	1,2%	4,2%	-44,4%	22,3%	-52,1%	185,8%
Clientes	25.995	26.963	27.410	27.765	28.143	-	119.895	157.367	89.491	90.583	65.687	118.123	74.176	175.825	77.512	77.411	85.092	2,3%	1,5%	3,4%	1,5%	1,5%	1,7%	-37,2%	137,0%	-55,9%	-0,1%	9,9%
Outros Créditos	2.961.367	2.961.367	2.960.089	2.958.924	2.958.674	2.974.157	2.984.320	2.994.634	3.000.032	3.001.242	2.997.197	2.987.940	2.987.195	2.987.164	3.018.424	2.986.771	2.975.097	58,1%	58,6%	57,8%	59,4%	59,4%	59,3%	0,0%	0,0%	1,0%	-1,0%	-0,4%
Estoques	1.831.440	1.811.625	1.815.370	1.810.290	1.737.750	1.657.630	1.580.789	1.509.070	1.444.680	1.434.495	1.493.840	1.405.610	1.405.610	1.405.610	1.372.310	1.378.831	1.344.441	27,3%	27,6%	27,2%	27,0%	27,4%	26,8%	0,0%	0,0%	-2,4%	0,5%	-2,5%
<b>- Ativo Não-Circulante</b>	597.263	597.302	597.341	597.521	597.521	597.521	597.521	597.521	597.521	597.521	597.521	563.869	563.869	563.869	563.869	563.869	546.088	11,0%	11,1%	10,9%	11,1%	11,2%	10,9%	0,0%	0,0%	0,0%	0,0%	-3,2%
<b>- Ativo Realizável LP</b>	156.664	156.703	156.742	156.922	156.922	156.922	156.922	156.922	156.922	156.922	156.922	156.922	156.922	156.922	156.922	156.922	139.141	3,1%	3,1%	3,0%	3,1%	3,1%	2,8%	0,0%	0,0%	0,0%	0,0%	-11,3%
Participações / Investimentos	156.664	156.703	156.742	156.922	156.922	156.922	156.922	156.922	156.922	156.922	156.922	156.922	156.922	156.922	156.922	156.922	139.141	3,1%	3,1%	3,0%	3,1%	3,1%	2,8%	0,0%	0,0%	0,0%	0,0%	-11,3%
<b>- Ativo Permanente</b>	440.599	440.599	440.599	440.599	440.599	440.599	440.599	440.599	440.599	440.599	440.599	406.947	406.947	406.947	406.947	406.947	406.947	7,9%	8,0%	7,9%	8,0%	8,1%	8,1%	0,0%	0,0%	0,0%	0,0%	0,0%
Imobilizado	440.599	440.599	440.599	440.599	440.599	440.599	440.599	440.599	440.599	440.599	440.599	406.947	406.947	406.947	406.947	406.947	406.947	7,9%	8,0%	7,9%	8,0%	8,1%	8,1%	0,0%	0,0%	0,0%	0,0%	0,0%
<b>PASSIVO</b>	5.501.970	5.551.852	5.633.969	5.686.527	5.789.080	5.807.261	5.827.252	5.844.974	5.846.855	5.890.788	5.932.952	5.981.554	5.136.820	5.158.102	5.116.504	5.011.188	5.080.351	100,0%	100,0%	100,0%	100,0%	100,0%	100,0%	-14,1%	0,4%	-0,8%	-2,1%	1,4%
<b>- Passivo Circulante</b>	12.601.530	12.651.412	12.733.530	12.786.088	12.888.640	12.906.821	12.926.812	12.944.535	12.946.415	12.990.349	13.032.512	13.081.115	13.078.173	13.099.455	13.057.857	12.952.541	13.021.704	218,7%	254,6%	254,0%	255,2%	258,5%	256,3%	0,0%	0,2%	-0,3%	-0,8%	0,5%
Fornecedores	707.086	704.582	745.315	746.506	721.616	718.264	723.688	713.266	698.269	717.180	708.677	711.284	686.863	680.480	624.397	573.836	574.749	11,9%	13,4%	13,2%	12,2%	11,5%	11,3%	-3,4%	-0,9%	-8,2%	-8,1%	0,2%
Obrigações Trabalhistas e Prev	120.451	140.238	149.148	133.497	131.320	128.085	127.950	127.964	115.365	110.676	98.348	91.002	111.215	129.288	132.953	125.381	116.868	1,5%	2,2%	2,5%	2,6%	2,5%	2,3%	22,2%	16,3%	2,8%	-5,7%	-6,8%
Obrigações Tributárias	1.120.228	1.122.992	1.127.508	1.129.270	1.138.300	1.148.622	1.160.819	1.172.450	1.181.944	1.189.393	1.193.991	1.200.499	1.200.402	1.201.996	1.201.578	1.205.761	1.209.204	20,1%	23,4%	23,3%	23,5%	24,1%	23,8%	0,0%	0,1%	0,0%	0,3%	0,3%
Empréstimos e Financiamentos	2.648.079	2.648.013	2.647.996	2.650.095	2.765.935	2.767.048	2.770.536	2.773.335	2.766.053	2.771.226	2.777.384	2.778.926	2.781.028	2.783.025	2.785.263	2.763.349	2.763.349	46,5%	54,1%	54,0%	54,4%	55,1%	54,4%	0,1%	0,1%	0,1%	-0,8%	0,0%
Outros Empréstimos	8.005.686	8.035.586	8.063.563	8.126.720	8.131.470	8.144.802	8.143.819	8.157.520	8.184.783	8.201.874	8.254.112	8.299.404	8.298.666	8.304.666	8.313.666	8.284.213	8.357.534	138,7%	161,6%	161,0%	162,5%	165,3%	164,5%	0,0%	0,1%	0,1%	-0,4%	0,9%
<b>- Passivo Não-Circulante</b>	72.385	72.385	72.385	72.385	72.385	72.385	72.385	72.385	72.385	72.385	72.385	72.385	72.385	72.385	72.385	72.385	72.385	1,2%	1,4%	1,4%	1,4%	1,4%	1,4%	0,0%	0,0%	0,0%	0,0%	0,0%
Empréstimos e Financiamentos	72.385	72.385	72.385	72.385	72.385	72.385	72.385	72.385	72.385	72.385	72.385	72.385	72.385	72.385	72.385	72.385	72.385	1,2%	1,4%	1,4%	1,4%	1,4%	1,4%	0,0%	0,0%	0,0%	0,0%	0,0%
<b>- Patrimônio Líquido</b>	(7.171.945)	(7.171.945)	(7.171.945)	(7.171.945)	(7.171.945)	(7.171.945)	(7.171.945)	(7.171.945)	(7.171.945)	(7.171.945)	(7.171.945)	(7.171.945)	(8.013.738)	(8.013.738)	(8.013.738)	(8.013.738)	(8.013.738)	-119,9%	-156,0%	-155,4%	-156,6%	-159,9%	-157,7%	11,7%	0,0%	0,0%	0,0%	0,0%
Capital Social Realizado	168.500	168.500	168.500	168.500	168.500	168.500	168.500	168.500	168.500	168.500	168.500	168.500	168.500	168.500	168.500	168.500	168.500	2,8%	3,3%	3,3%	3,3%	3,4%	3,3%	0,0%	0,0%	0,0%	0,0%	0,0%
Lucros/Prejuízos Acumulados	(7.340.445)	(7.340.445)	(7.340.445)	(7.340.445)	(7.340.445)	(7.340.445)	(7.340.445)	(7.340.445)	(7.340.445)	(7.340.445)	(7.340.445)	(7.340.445)	(8.182.238)	(8.182.238)	(8.182.238)	(8.182.238)	(8.182.238)	-122,7%	-159,3%	-158,6%	-159,9%	-163,3%	-161,1%	11,5%	0,0%	0,0%	0,0%	0,0%

# 04 | INFORMAÇÕES ECONÔMICO-FINANCEIRAS | DRE Sintético

DEMONSTRAÇÃO DO RESULTADO DO EXERCÍCIO	(Valores em R\$)																A.V.					A.H.							
	jan/20	fev/20	mar/20	abr/20	mai/20	jun/20	jul/20	ago/20	set/20	out/20	nov/20	dez/20	2020	jan/21	fev/21	mar/21	abr/21	mai/21	dez/20	jan/21	fev/21	mar/21	abr/21	mai/21	dez/20-jan/21	jan-fev/21	fev-mar/21	mar-abr/21	abr-mai/21
RECEITA BRUTA	69.175	43.234	52.584	24.679	118.554	151.031	171.665	162.861	134.634	105.924	68.016	145.026	1.247.383	73.092	73.114	56.290	150.395	111.235	100,0%	100,0%	100,0%	100,0%	100,0%	100,0%	-49,6%	0,0%	-23,0%	167,2%	-26,0%
(-) Tributos e Outras Deduções	(5.528)	(3.410)	(4.390)	(1.762)	(9.155)	(13.215)	(12.915)	(12.280)	(9.814)	(7.994)	(7.342)	(11.215)	(99.020)	(595)	(2.189)	(1.701)	(4.582)	(3.855)	-7,7%	-0,8%	-3,0%	-3,0%	-3,0%	-3,5%	-94,7%	268,0%	-22,3%	169,3%	-15,9%
RECEITA LÍQUIDA	63.647	39.823	48.194	22.916	109.398	137.817	158.750	150.581	124.821	97.929	60.674	133.811	1.148.363	72.497	70.925	54.589	145.813	107.379	92,3%	99,2%	97,0%	97,0%	97,0%	96,5%	-45,8%	-2,2%	-23,0%	167,1%	-26,4%
(-) CMRV / CPV / CMV / CSV	(43.959)	(26.996)	(42.756)	(18.985)	(79.360)	(93.117)	(107.278)	(106.215)	(97.463)	(83.928)	29.574	(116.121)	(786.603)	(10.740)	(6.486)	(35.907)	(14.849)	(78.807)	-80,1%	-14,7%	-8,9%	-63,8%	-9,9%	-70,8%	-90,8%	-39,6%	453,6%	-58,6%	430,7%
LUCRO BRUTO	19.688	12.827	5.439	3.932	30.038	44.700	51.472	44.367	27.358	14.001	90.249	17.690	361.760	61.757	64.438	18.682	130.964	28.573	12,2%	84,5%	88,1%	33,2%	87,1%	25,7%	249,1%	4,3%	-71,0%	601,0%	-78,2%
(-) Despesas Operacionais	(95.974)	(74.686)	(73.625)	(55.158)	(72.626)	(64.079)	(58.105)	(82.585)	(96.593)	(79.036)	(108.117)	(114.256)	(974.839)	(97.987)	(63.455)	(65.855)	(71.512)	(59.651)	-78,8%	-134,1%	-86,8%	-117,0%	-47,5%	-53,6%	-14,2%	-35,2%	3,8%	8,6%	-16,6%
EBITDA	(76.286)	(61.860)	(68.186)	(51.227)	(42.588)	(19.379)	(6.632)	(38.218)	(69.234)	(65.034)	(17.868)	(96.566)	(613.079)	(36.230)	983	(47.173)	59.451	(31.079)	-66,6%	-49,6%	1,3%	-83,8%	39,5%	-27,9%	-62,5%	-102,7%	-4898,2%	-226,0%	-152,3%
(-) Despesas Financeiras	(9.188)	(5.259)	(11.040)	(8.045)	(6.821)	(132.644)	(11.046)	(7.609)	(21.622)	(7.166)	(8.404)	(3.636)	(232.479)	(2.794)	(2.428)	(3.322)	(3.093)	(1.024)	-2,5%	-3,8%	-3,3%	-5,9%	-2,1%	-0,9%	-23,2%	-13,1%	36,8%	-6,9%	-66,9%
LUCRO LÍQUIDO OPERACIONAL	(85.474)	(67.119)	(79.226)	(59.266)	(49.409)	(148.231)	(17.678)	(45.827)	(90.856)	(72.200)	(26.272)	(100.202)	(841.761)	(39.024)	(1.445)	(50.494)	56.359	(32.102)	-69,1%	-53,4%	-2,0%	-89,7%	37,5%	-28,9%	-61,1%	-96,3%	3395,6%	-211,6%	-157,0%
LUCRO LÍQUIDO	(85.474)	(67.119)	(79.226)	(59.266)	(49.409)	(148.231)	(17.678)	(45.827)	(90.856)	(72.200)	(26.272)	(100.202)	(841.761)	(39.024)	(1.445)	(50.494)	56.359	(32.102)	-69,1%	-53,4%	-2,0%	-89,7%	37,5%	-28,9%	-61,1%	-96,3%	3395,6%	-211,6%	-157,0%

## 04 | INFORMAÇÕES ECONÔMICO-FINANCEIRAS

### Evolução do Quadro de Colaboradores, ativos – Total do Grupo





*05 | PLANO DE  
RECUPERAÇÃO JUDICIAL*

### Proposta de pagamento

#### Classe II – Credores Garantia Real

Cronograma de amortização: pagamento em 5 (cinco) parcelas anuais, com vencimentos e percentuais abaixo elencados, a contar da data de homologação do plano de recuperação judicial.

- 1ª Parcela: 15/11/2019, pagamento de 10% do saldo devedor;
- 2ª Parcela: 20/09/2020, pagamento de 10% do saldo devedor;
- 3ª Parcela: 15/11/2020, pagamento de 20% do saldo devedor;
- 4ª Parcela: 20/09/2021, pagamento de 20% do saldo devedor;
- 5ª Parcela: 15/11/2021, pagamento de 35% do saldo devedor.



## Proposta de pagamento

### Classe III – Credores Quirografários

Cronograma de amortização: pagamento em 9 (nove) parcelas anuais, com vencimentos e percentuais abaixo elencados, a contar da data de homologação do plano de recuperação judicial.

- 1ª Parcela: 15/11/2019, pagamento de 5% do saldo devedor, respeitado o pagamento mínimo de R\$ 5.000,00 (cinco mil reais) para cada credor;
- 2ª Parcela: 20/09/2020, pagamento de 3% do saldo devedor, respeitado o pagamento mínimo de R\$ 2.000,00 (dois mil reais) para cada credor;
- 3ª Parcela: 15/11/2020, pagamento de 20% do saldo devedor, respeitado o pagamento mínimo de R\$ 5.000,00 (cinco mil reais) para cada credor;
- 4ª Parcela: 20/09/2021, pagamento de 4% do saldo devedor, respeitado o pagamento mínimo de R\$ 2.000,00 (dois mil reais) para cada credor;
- 5ª Parcela: 15/11/2021, pagamento de 20% do saldo devedor, respeitado o pagamento mínimo de R\$ 5.000,00 (cinco mil reais) para cada credor;
- 6ª Parcela: 20/09/2022, pagamento de 4% do saldo devedor, respeitado o pagamento mínimo de R\$ 2.000,00 (dois mil reais) para cada credor;
- 7ª Parcela: 15/11/2022, pagamento de 20% do saldo devedor, respeitado o pagamento mínimo de R\$ 5.000,00 (cinco mil reais) para cada credor;
- 8ª Parcela: 20/09/2023, pagamento de 4% do saldo devedor, respeitado o pagamento mínimo de R\$ 2.000,00 (dois mil reais) para cada credor;
- 9ª Parcela: 15/11/2023, pagamento de 20% do saldo devedor.



## *06 | CONSIDERAÇÕES FINAIS*

**DIANTE DO EXPOSTO**, vem com o devido acato perante Vossa Excelência requerer:

- a) o recebimento do relatório de atividades das recuperandas realizado pela Administração Judicial, a fim de identificar o desempenho do Grupo nos meses de abril e maio de 2021;
- b) após a devida análise pelos órgãos competentes, o julgamento do presente relatório.

Sendo o que se cumpria reportar, a Administração Judicial permanece à disposição desse douto Juízo, bem como da coletividade dos credores e das recuperandas para os esclarecimentos que se fizerem necessários.

Nesses Termos,  
É o Relatório.

Uruguaiana/RS, 20 de agosto de 2021.

**VON SALTIEL ADVOCACIA & CONSULTORIA EMPRESARIAL**  
ADMINISTRAÇÃO JUDICIAL

**GERMANO VON SALTIEL**  
PROFISSIONAL RESPONSÁVEL  
OAB/RS 68.999



*07 | ANEXOS*

Esta Administração Judicial junta, abaixo, fotos disponibilizadas pelo sócio da empresa quando da inspeção *virtual* – por conta da pandemia de Covid-19 – realizada à sede das recuperandas:





# VON SALTIEL

ADMINISTRAÇÃO JUDICIAL



## PORTO ALEGRE | RS

Avenida Ipiranga, nº 40 | Sala 1308

Trend Offices

CEP 90160-091



## CAXIAS DO SUL | RS

Rua Tronca, nº 2660

Tronca Corporate

CEP 95010-100



## SANTO ANTÔNIO DA PATRULHA | RS

Rua Francisco J. Lopes, nº 555, Sala nº 09

CEP 95500-000



[www.vonsaltiel.com.br](http://www.vonsaltiel.com.br)



[atendimento@vonsaltiel.com.br](mailto:atendimento@vonsaltiel.com.br)



+55 51 3414-6760