

RELATÓRIO MENSAL DE ATIVIDADES

MAIO DE 2020

GAÚCHO INDÚSTRIA E COMÉRCIO DE CONFECÇÕES LTDA.

AGNALDO REIS – ME

TRADIÇÃO GAÚCHA CONF. DE PEÇAS LTDA.

RECUPERAÇÃO JUDICIAL N. 037/1.18.0010194-0 (CNJ nº 0021316-69.2018.8.21.0037)

2ª VARA CÍVEL DA COMARCA DE URUGUAIANA/RS



VON SALTIEL
ADMINISTRAÇÃO JUDICIAL

GERMANO VON SALTIEL
PROFISSIONAL RESPONSÁVEL

atendimento@vonsaltiel.com.br
www.vonsaltiel.com.br

SUMÁRIO

Glossário	03
01 Considerações Iniciais	05
02 Cronograma e Acompanhamento Processual	10
03 Resumo das Atividades realizadas pela Administração Judicial	12
04 Informações Operacionais Econômico-Financeiras	14
05 Plano de Recuperação Judicial	22
06 Considerações Finais	25



GLOSSÁRIO

- AGC - Assembleia Geral de Credores
- AJ - Administradora Judicial
- AH - Análise Horizontal
- AV - Análise Vertical
- BP - Balanço Patrimonial
- DRE - Demonstração do Resultado do Exercício
- EBITDA - É a sigla em inglês para “Earnings before interest, taxes, depreciation and amortization”. Em português, “Lucros antes de juros, impostos, depreciação e amortização”
- LREF - Lei n.º 11.101 de 9 de fevereiro de 2005, que regula a recuperação judicial, a extrajudicial e a falência do empresário e da sociedade empresária
- PL - Patrimônio Líquido
- PRJ - Plano de Recuperação Judicial
- Recuperanda - GAÚCHO INDÚSTRIA E COMÉRCIO DE CONFECÇÕES LTDA, AGNALDO REIS – ME, TRADIÇÃO GAÚCHA CONF. DE PEÇAS LTDA. (“Grupo”)
- RJ - Recuperação Judicial
- RMA - Relatório Mensal de Atividades



01 | *CONSIDERAÇÕES INICIAIS*

Função da Administração Judicial

O Administrador Judicial é o agente auxiliar da justiça e de confiança do Juiz, que ao assumir as suas funções compromete-se a bem e fielmente desempenhar o encargo, com as responsabilidades a ele inerentes. O principal dever da Administração Judicial na recuperação judicial consiste em fiscalizar as atividades do devedor e o cumprimento do Plano de Recuperação Judicial, com a apresentação ao Juízo, para juntada aos autos, de relatório mensal das atividades (RMA) da recuperanda.

O presente relatório reúne de forma sintética as informações operacionais, financeiras, econômicas e processuais da recuperação judicial das empresas **GAÚCHO INDÚSTRIA E COMÉRCIO DE CONFECÇÕES LTDA., AGNALDO REIS – ME, TRADIÇÃO GAÚCHA CONF. DE PEÇAS LTDA. (“GRUPO CASA DO GAÚCHO”)** com o objetivo de trazer ao Juiz, credores e aos demais interessados um relato transparente e objetivo dos principais fatos ocorridos no período analisado.

As informações apresentadas no RMA são baseadas em dados contábeis, financeiros e operacionais apresentados pelas recuperandas – estando estas sujeitas às penas do art. 171 da LREF –, os quais não foram objeto de exame independente ou de procedimento de auditoria, de forma que a AJ não pode garantir ou afirmar a correção, a precisão ou que as informações prestadas pelas recuperandas estejam completas e apresentem todos os dados relevantes. Contudo, mediante o acompanhamento mensal das atividades e informações contábeis e financeiras das recuperandas poder-se-á atestar a veracidade dos dados.

As informações ora relatadas também são coletadas pela AJ em vistorias às instalações das empresas, as quais, em virtude da pandemia de Covid-19, estão sendo realizadas virtualmente.

O período objeto de análise processual e operacional corresponde ao mês de maio de 2020.

Descrição das recuperandas

Fundada no ano de 1993 e de caráter familiar, a Casa do Gaúcho começou suas atividades como loja de produtos gaúchos em uma pequena garagem; posteriormente, ingressou no ramo de industrialização de artigos, nascendo, então as indústrias Gaúcho e Tradição, todas administradas pela família.

Referidas empresas sempre atuaram em conjunto, motivo pelo qual é possível identificar, por meio dos demonstrativos contábeis, diversas movimentações financeiras entre estas, consolidando-se a formação de um grupo econômico.

A GAÚCHO INDÚSTRIA E COMÉRCIO DE CONFECÇÕES LTDA. e a TRADIÇÃO GAÚCHA CONF. DE PEÇAS LTDA. trabalham com industrialização de bombachas e outros produtos característicos da moda gaúcha.

Já a empresa AGNALDO REIS - ME atua como comércio de produtos gauchescos, fornecidos tanto pelas indústrias do grupo quanto por outros fornecedores do mesmo nicho de mercado.

Abaixo, alguns produtos presentes no *portfólio* das empresas.



Causas da crise apontadas

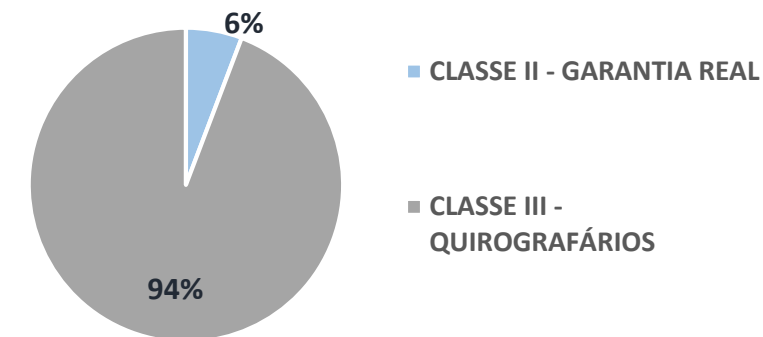
As recuperandas apontaram como causas principais de sua crise econômico-financeira:

- Cancelamento dos desfiles farroupilhas em pelo menos 118 cidades gaúchas no ano de 2015 (municípios estavam em crise e havia o risco de contágio por mormo, doença de cavalos que eventualmente aflige humanos), frustrando o volume de vendas projetado pelas recuperandas, uma vez que a esmagadora maioria dos participantes utilizaria produtos como bombachas, botas, arreios, entre outros. Cabe complementar que as empresas já haviam realizado investimentos maciços para a confecção destes produtos;
- Ainda, em 2015 as empresas realizaram pesados investimentos em maquinários, utilizando-se de financiamentos, bem como realizaram a contratação de 30 funcionários para trabalhar na produção dos artigos;
- Complementaram que a fraca atividade econômica dos anos subsequentes não possibilitou a retomada dos níveis de venda como outrora, obrigando a empresa a se socorrer de capitais de terceiros (empréstimos e financiamentos) de forma recorrente, culminando com o distanciamento cada vez maior de seu ponto de equilíbrio e a presente demanda recuperacional.

01 | CONSIDERAÇÕES INICIAIS | RELAÇÃO DE CREDORES ART. 52, §1º, LREF

Credores sujeitos à recuperação judicial arrolados pelas recuperandas (consolidado do Grupo)

CLASSES	Nº DE CREDORES	VALOR (R\$)
CLASSE I - TRABALHISTAS	0	R\$0
CLASSE II - GARANTIA REAL	1	R\$160.172
CLASSE III - QUIROGRAFÁRIOS	23	R\$2.614.836
CLASSE IV - ME PP	0	R\$0
TOTAL	24	R\$2.775.009



CLASSES	PRINCIPAIS CREDORES	VALOR	% SOBRE O PASSIVO SUJEITO A RJ
CLASSE III - QUIROGRAFÁRIOS	CAIXA ECONÔMICA FEDERAL	R\$1.148.462	41,39%
CLASSE III - QUIROGRAFÁRIOS	BANCO DO BRASIL S/A	R\$401.543	14,47%
CLASSE III - QUIROGRAFÁRIOS	SICREDI CENTRO-OESTE	R\$282.690	10,19%
CLASSE III - QUIROGRAFÁRIOS	SICREDI PAMPA GAÚCHO	R\$226.683	8,17%
CLASSE III - QUIROGRAFÁRIOS	BANRISUL	R\$186.816	6,73%
TOTAL - TOP 5 CREDORES		R\$2.246.195	80,94%

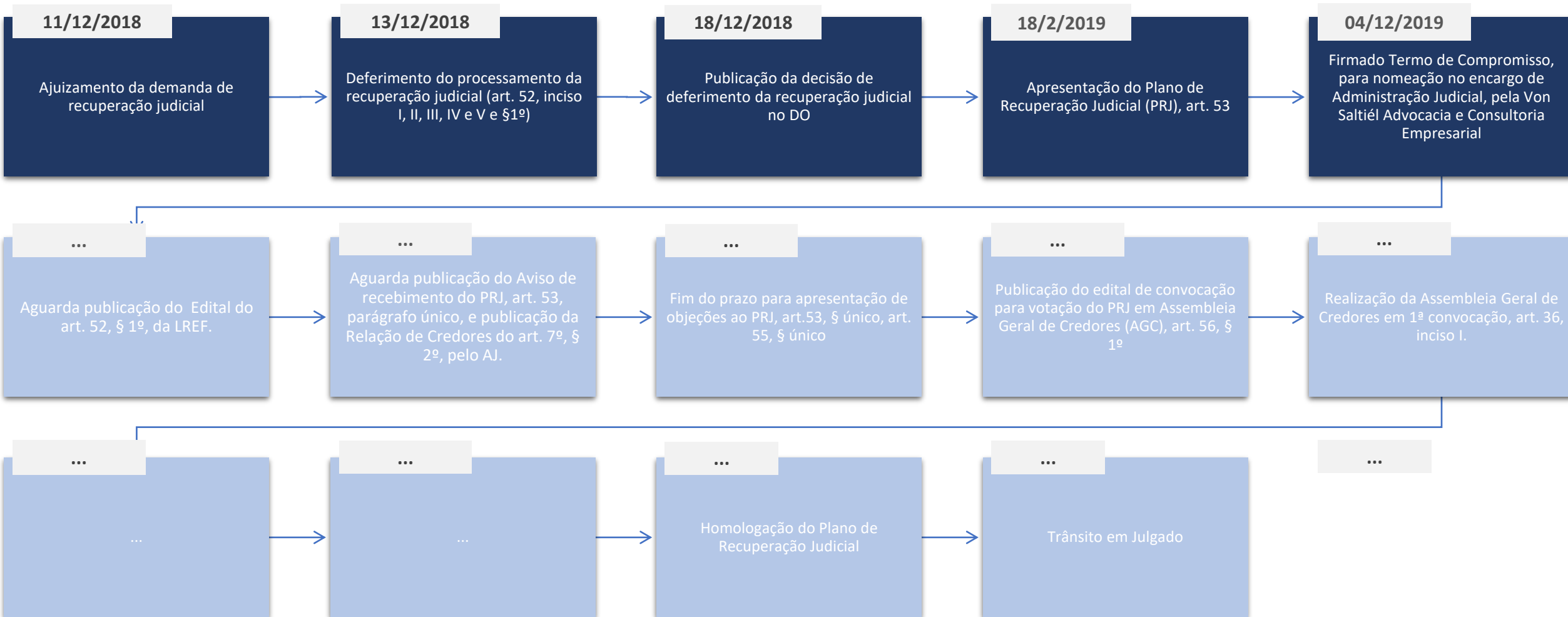


*02 | CRONOGRAMA E
ACOMPANHAMENTO
PROCESSUAL*

02 | CRONOGRAMA E ACOMPANHAMENTO PROCESSUAL

Cronograma processual

■ Evento Ocorrido ■ Evento Não Ocorrido





*03 | RESUMO DAS
ATIVIDADES REALIZADAS PELA
ADMINISTRAÇÃO JUDICIAL*



Resumo das Atividades de competência do AJ

Atendimento e prestação de informações a credores;

Solicitação e análise da documentação contábil, bem como das atividades das recuperandas;

Vistoria às instalações da recuperanda no município de Uruguaiana/RS, de forma a verificar a continuidade da atividade e angariar informações sobre a operação;

Elaboração dos Relatórios Mensais de Atividades (RMA), fiscalização dos procedimentos inerentes ao correto andamento do processo de recuperação judicial e prestação de informações ao Juízo da 2ª Vara Cível de Uruguaiana/RS.



*04 | INFORMAÇÕES
OPERACIONAIS |
ECONÔMICO-FINANCEIRAS*

Informações operacionais

As informações operacionais da empresa foram obtidas por meio de contato da AJ com os representantes das recuperandas, remessa de documentação e também durante vistorias virtuais realizadas em suas instalações.

O presente RMA, da competência de maio/2020, analisa os resultados obtidos, pelo Grupo de empresas, nos primeiros cinco meses do ano corrente, dando continuidade às avaliações já retratadas em relatórios anteriores.

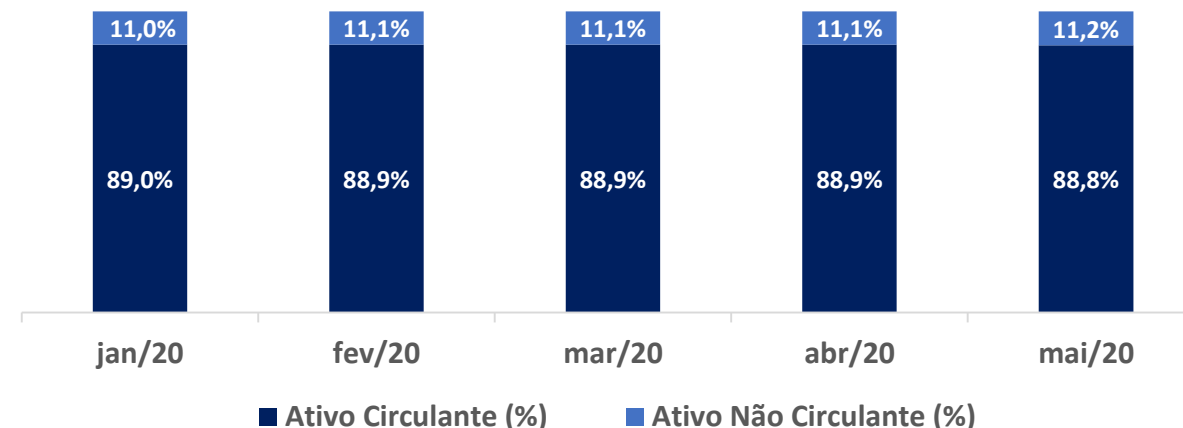
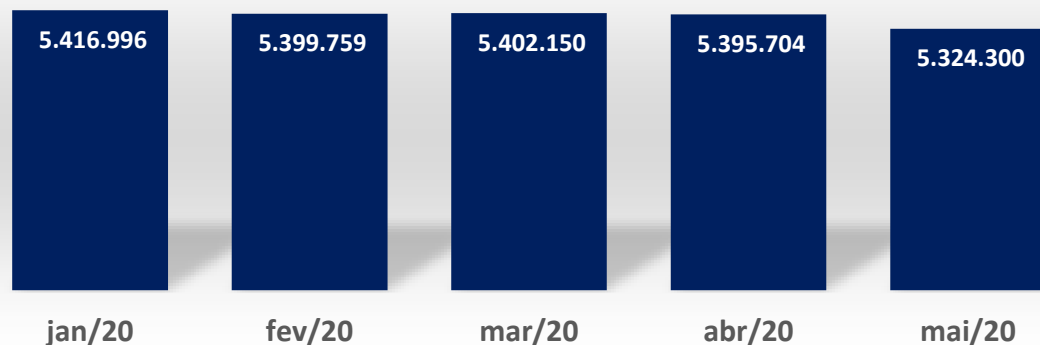
A Administração Judicial, com o escopo de trazer transparência ao processo de recuperação judicial, dispõe de site específico (www.vonsaltiel.com.br), no qual disponibiliza aos credores e demais interessados os principais documentos do presente processo.

A integralidade da documentação está disponível em arquivo digital (PDF) em página compartilhada em nuvem do Dropbox (<https://www.dropbox.com/sh/r658emrhv6g3zlv/AABWpzSZFG2pCIYc0uUvN00wa?dl=0>) ou, ainda, poderá ser solicitada à Administração Judicial, que, como já tem feito, encaminhará via e-mail.

04 | INFORMAÇÕES ECONÔMICO-FINANCEIRAS

Balanco Patrimonial | janeiro – maio/2020

Ativo Total (R\$)



Ativo

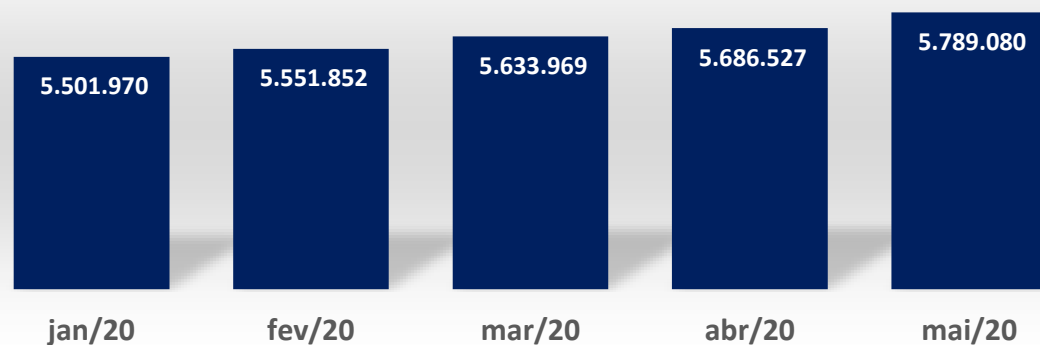
O Ativo total da empresa permanece concentrado majoritariamente em nível circulante. As contas de maior relevância neste nível do ativo são Empréstimos, no valor de R\$ 1,96 milhão, o que representa cerca de 37% do ativo total, e Estoques, no total de R\$ 1,74 milhão, o que representa cerca de 33% de total do ativo. Houve uma diminuição de 4% da conta Estoques em relação ao mês anterior, no valor de R\$ 72.540,00.

Em nível não circulante, a conta de maior relevância permanece sendo a de Imobilizado, representando 8,3% do ativo total da empresa.

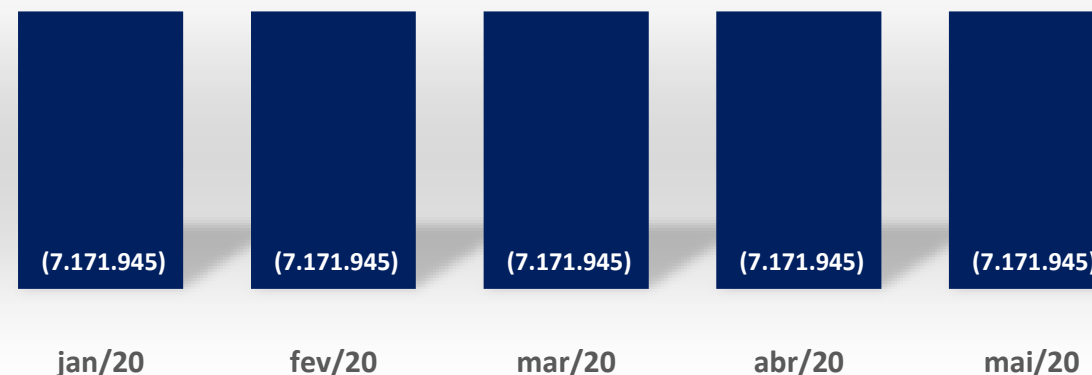
04 | INFORMAÇÕES ECONÔMICO-FINANCEIRAS

Balanco Patrimonial | janeiro – maio/2020

Passivo Total (R\$)



Patrimônio Líquido (R\$)



Passivo

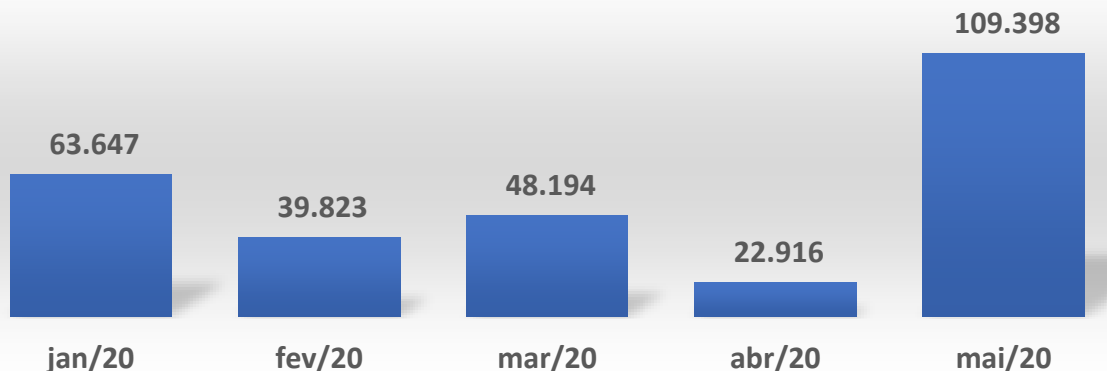
A maior parcela do passivo total da empresa se concentra em nível circulante, sendo a conta Outros Empréstimos a de maior representatividade, totalizando R\$ 8,1 milhões. A conta Empréstimos e Financiamentos sofreu um aumento de 4,4% entre maio e junho, no valor de R\$ 115 mil.

O patrimônio líquido se encontra negativo por conta de prejuízos acumulados nos últimos exercícios, totalizando R\$ 7,1 milhões.

04 | INFORMAÇÕES ECONÔMICO-FINANCEIRAS

Demonstrativo do Resultado do Exercício | janeiro – maio/2020

Receita Líquida (R\$)



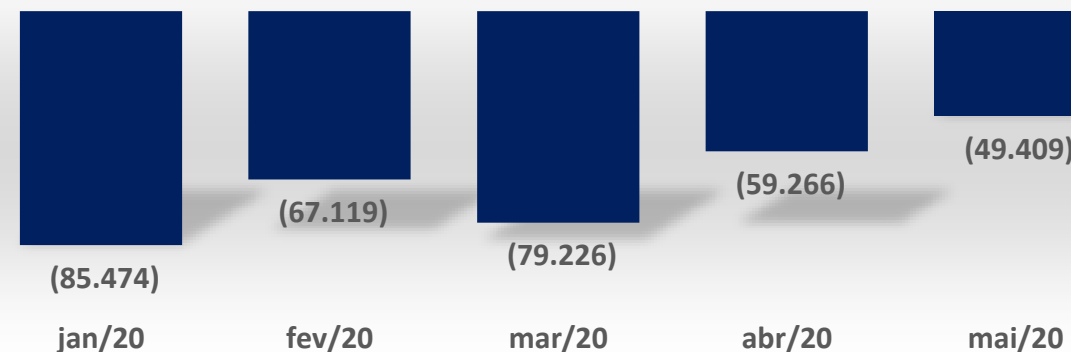
Análise Receita Líquida

A receita líquida no mês de maio foi de aproximadamente R\$ 109 mil, o que representou um crescimento de 377% em comparação ao mês de abril.

Dentre os 3 faturamentos consolidados, o maior referiu-se à empresa Gaúcho Indústria e Comércio de Confecções, no valor aproximado de R\$ 91 mil.

Na análise acumulada do ano corrente, o Grupo totalizou cerca de R\$ 283 mil em receitas.

Resultado Líquido (R\$)



Análise Resultado Líquido

Os atuais níveis de faturamento não são suficientes para cobertura da estrutura de custos variáveis e fixos.

No acumulado dos primeiros cinco meses do ano, as empresas somam cerca de R\$ 340 mil em prejuízos.

04 | INFORMAÇÕES ECONÔMICO-FINANCEIRAS | Balanço Patrimonial, Sintético

BALANÇO PATRIMONIAL	(Valores em reais R\$)					Análise Vertical (AV)					Análise Horizontal (AH)			
	jan/20	fev/20	mar/20	abr/20	mai/20	jan/20	fev/20	mar/20	abr/20	mai/20	jan-fev/2020	fev-mar/2020	mar-abr/2020	abr-mai/2020
ATIVO	5.416.996	5.399.759	5.402.150	5.395.704	5.324.300	100%	100%	100%	100%	100%	-0,3%	0,0%	-0,1%	-1,3%
- Ativo Circulante	4.819.733	4.802.457	4.804.809	4.798.183	4.726.779	89,0%	88,9%	88,9%	88,9%	88,8%	-0,4%	0,0%	-0,1%	-1,5%
Disponibilidades	932	2.503	1.941	1.205	2.212	0,0%	0,0%	0,0%	0,0%	0,0%	168,6%	-22,5%	-37,9%	83,6%
Aplicações Financeiras	25.995	26.963	27.410	27.765	28.143	0,5%	0,5%	0,5%	0,5%	0,5%	3,7%	1,7%	1,3%	1,4%
Outros Créditos	960.172	960.172	959.417	958.507	958.508	17,7%	17,8%	17,8%	17,8%	18,0%	0,0%	-0,1%	-0,1%	0,0%
Adiantamento a Sócios	35.000	35.000	35.000	35.000	35.000	0,6%	0,6%	0,6%	0,6%	0,7%	0,0%	0,0%	0,0%	0,0%
Empréstimos	1.966.195	1.966.195	1.965.672	1.965.416	1.965.166	36,3%	36,4%	36,4%	36,4%	36,9%	0,0%	0,0%	0,0%	0,0%
Estoques	1.831.440	1.811.625	1.815.370	1.810.290	1.737.750	33,8%	33,6%	33,6%	33,6%	32,6%	-1,1%	0,2%	-0,3%	-4,0%
- Ativo Não-Circulante	597.263	597.302	597.341	597.521	597.521	11,0%	11,1%	11,1%	11,1%	11,2%	0,0%	0,0%	0,0%	0,0%
- Ativo Realizável LP	156.664	156.703	156.742	156.922	156.922	2,9%	2,9%	2,9%	2,9%	2,9%	0,0%	0,0%	0,1%	0,0%
Participações / Investimentos	156.664	156.703	156.742	156.922	156.922	2,9%	2,9%	2,9%	2,9%	2,9%	0,0%	0,0%	0,1%	0,0%
- Ativo Permanente	440.599	440.599	440.599	440.599	440.599	8,1%	8,2%	8,2%	8,2%	8,3%	0,0%	0,0%	0,0%	0,0%
Imobilizado	440.599	440.599	440.599	440.599	440.599	8,1%	8,2%	8,2%	8,2%	8,3%	0,0%	0,0%	0,0%	0,0%
PASSIVO	5.501.970	5.551.852	5.633.969	5.686.527	5.789.080	100%	100%	100%	100%	100%	0,9%	1,5%	0,9%	1,8%
- Passivo Circulante	12.601.530	12.651.412	12.733.530	12.786.088	12.888.640	229,0%	227,9%	226,0%	224,8%	222,6%	0,4%	0,6%	0,4%	0,8%
Fornecedores	707.086	704.582	745.315	746.506	721.616	12,9%	12,7%	13,2%	13,1%	12,5%	-0,4%	5,8%	0,2%	-3,3%
Obrigações Trabalhistas e Prev	120.451	140.238	149.148	133.497	131.320	2,2%	2,5%	2,6%	2,3%	2,3%	16,4%	6,4%	-10,5%	-1,6%
Obrigações Tributárias	1.120.228	1.122.992	1.127.508	1.129.270	1.138.300	20,4%	20,2%	20,0%	19,9%	19,7%	0,2%	0,4%	0,2%	0,8%
Empréstimos e Financiamentos	2.648.079	2.648.013	2.647.996	2.650.095	2.765.935	48,1%	47,7%	47,0%	46,6%	47,8%	0,0%	0,0%	0,1%	4,4%
Outros Empréstimos	8.005.686	8.035.586	8.063.563	8.126.720	8.131.470	145,5%	144,7%	143,1%	142,9%	140,5%	0,4%	0,3%	0,8%	0,1%
- Passivo Não-Circulante	72.385	72.385	72.385	72.385	72.385	1,3%	1,3%	1,3%	1,3%	1,3%	0,0%	0,0%	0,0%	0,0%
Empréstimos e Financiamentos	72.385	72.385	72.385	72.385	72.385	1,3%	1,3%	1,3%	1,3%	1,3%	0,0%	0,0%	0,0%	0,0%
- Patrimônio Líquido	(7.171.945)	(7.171.945)	(7.171.945)	(7.171.945)	(7.171.945)	-130,4%	-129,2%	-127,3%	-126,1%	-123,9%	0,0%	0,0%	0,0%	0,0%
- Capital Social Realizado	168.500	168.500	168.500	168.500	168.500	3,1%	3,0%	3,0%	3,0%	2,9%	0,0%	0,0%	0,0%	0,0%
- Lucros/Prejuízos Acumulados	(7.340.445)	(7.340.445)	(7.340.445)	(7.340.445)	(7.340.445)	-133,4%	-132,2%	-130,3%	-129,1%	-126,8%	0,0%	0,0%	0,0%	0,0%



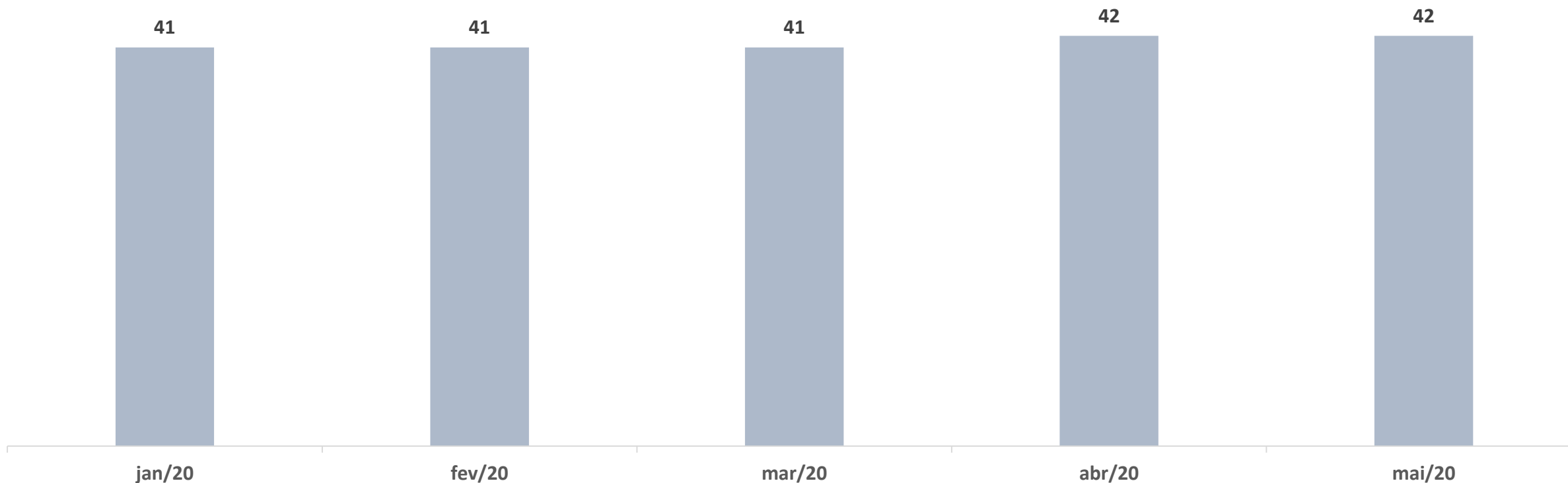
04 | INFORMAÇÕES ECONÔMICO-FINANCEIRAS | Demonstrativo de Resultado do Exercício, Sintético

DEMONSTRAÇÃO DO RESULTADO DO EXERCÍCIO	(Valores em R\$)						A.V.					A.H.			
	jan/20	fev/20	mar/20	abr/20	mai/20	jan-mai/20	jan/20	fev/20	mar/20	abr/20	mai/20	jan-fev/2020	fev-mar/2020	mar-abr/2020	abr-mai/2020
RECEITA BRUTA	69.175	43.234	52.584	24.679	118.554	308.225	100,0%	100,0%	100,0%	100,0%	100,0%	-37,5%	21,6%	486,2%	380,4%
(-) Tributos e Outras Deduções	(5.528)	(3.410)	(4.390)	(1.762)	(9.155)	(24.246)	-8,0%	-7,9%	-8,3%	-7,1%	-7,7%	-38,3%	28,7%	452,3%	419,5%
RECEITA LÍQUIDA	63.647	39.823	48.194	22.916	109.398	283.979	92,0%	92,1%	91,7%	92,9%	92,3%	-37,4%	21,0%	489,2%	377,4%
(-) CMRV / CPV / CMV / CSV	(43.959)	(26.996)	(42.756)	(18.985)	(79.360)	(212.056)	-63,5%	-62,4%	-81,3%	-76,9%	-66,9%	-38,6%	58,4%	396,0%	318,0%
LUCRO BRUTO	19.688	12.827	5.439	3.932	30.038	71.923	28,5%	29,7%	10,3%	15,9%	25,3%	-34,8%	-57,6%	1222,4%	664,0%
(-) Despesas Operacionais	(95.974)	(74.686)	(73.625)	(55.158)	(72.626)	(372.069)	-138,7%	-172,8%	-140,0%	-223,5%	-61,3%	-22,2%	-1,4%	-25,1%	31,7%
EBITDA	(76.286)	(61.860)	(68.186)	(51.227)	(42.588)	(300.147)	-110,3%	-143,1%	-129,7%	-207,6%	-35,9%	-18,9%	10,2%	340,2%	-16,9%
(-) Despesas Financeiras	(9.188)	(5.259)	(11.040)	(8.040)	(6.821)	(40.347)	-13,3%	-12,2%	-21,0%	-32,6%	-5,8%	-42,8%	109,9%	265,5%	-15,2%
LUCRO LÍQUIDO OPERACIONAL	(85.474)	(67.119)	(79.226)	(59.266)	(49.409)	(340.494)	-123,6%	-155,2%	-150,7%	-240,2%	-41,7%	-21,5%	18,0%	329,8%	-16,6%
IRPJ / CSLL	-	-	-	-	-	-	0,0%	0,0%	0,0%	0,0%	0,0%
LUCRO LÍQUIDO	(85.474)	(67.119)	(79.226)	(59.266)	(49.409)	(340.494)	-123,6%	-155,2%	-150,7%	-240,2%	-41,7%	-21,5%	18,0%	329,8%	-16,6%

04 | INFORMAÇÕES ECONÔMICO-FINANCEIRAS

Evolução do Quadro de Colaboradores, ativos – Total do Grupo

Gaúcho Indústria e Comércio de Confecções Ltda. EPP e Agnaldo Reis. Não há funcionários ativos na empresa Tradição Gaúcha Conf. de Peças Ltda. ME





*05 | PLANO DE
RECUPERAÇÃO JUDICIAL*

Proposta de pagamento

Classe II – Credores Garantia Real

Cronograma de amortização: pagamento em 5 (cinco) parcelas anuais, com vencimentos e percentuais abaixo elencados, a contar da data de homologação do plano de recuperação judicial.

- 1ª Parcela: 15/11/2019, pagamento de 10% do saldo devedor;
- 2ª Parcela: 20/9/2020, pagamento de 10% do saldo devedor;
- 3ª Parcela: 15/11/2020, pagamento de 20% do saldo devedor;
- 4ª Parcela: 20/9/2021, pagamento de 20% do saldo devedor;
- 5ª Parcela: 15/11/2021, pagamento de 35% do saldo devedor.

Proposta de pagamento

Classe III – Credores Quirografários

Cronograma de amortização: pagamento em 9 (nove) parcelas anuais, com vencimentos e percentuais abaixo elencados, a contar da data de homologação do plano de recuperação judicial.

- 1ª Parcela: 15/11/2019, pagamento de 5% do saldo devedor, respeitado o pagamento mínimo de R\$ 5.000,00 (cinco mil reais) para cada credor;
- 2ª Parcela: 20/9/2020, pagamento de 3% do saldo devedor, respeitado o pagamento mínimo de R\$ 2.000,00 (dois mil reais) para cada credor;
- 3ª Parcela: 15/11/2020, pagamento de 20% do saldo devedor, respeitado o pagamento mínimo de R\$ 5.000,00 (cinco mil reais) para cada credor;
- 4ª Parcela: 20/9/2021, pagamento de 4% do saldo devedor, respeitado o pagamento mínimo de R\$ 2.000,00 (dois mil reais) para cada credor;
- 5ª Parcela: 15/11/2021, pagamento de 20% do saldo devedor, respeitado o pagamento mínimo de R\$ 5.000,00 (cinco mil reais) para cada credor;
- 6ª Parcela: 20/9/2022, pagamento de 4% do saldo devedor, respeitado o pagamento mínimo de R\$ 2.000,00 (dois mil reais) para cada credor;
- 7ª Parcela: 15/11/2022, pagamento de 20% do saldo devedor, respeitado o pagamento mínimo de R\$ 5.000,00 (cinco mil reais) para cada credor;
- 8ª Parcela: 20/9/2023, pagamento de 4% do saldo devedor, respeitado o pagamento mínimo de R\$ 2.000,00 (dois mil reais) para cada credor;
- 9ª Parcela: 15/11/2023, pagamento de 20% do saldo devedor.



06 | CONSIDERAÇÕES FINAIS

DIANTE DO EXPOSTO, vem com o devido acato perante Vossa Excelência requerer:

- a) o recebimento do relatório de atividades das recuperandas realizado pela Administração Judicial, a fim de identificar o desempenho do Grupo no mês de maio/2020;
- b) após a devida análise pelos órgãos competentes, o julgamento do presente relatório.

Sendo o que se cumpria reportar, a Administração Judicial permanece à disposição deste douto Juízo, bem como da coletividade dos credores e das recuperandas para os esclarecimentos que se fizerem necessários.

Nesses Termos,
É o Relatório.

Uruguaiana/RS, 11 de agosto de 2020.

GERMANO VON SALTIEL
PROFISSIONAL RESPONSÁVEL
OAB/RS 68.999



VON SALTIEL

ADMINISTRAÇÃO JUDICIAL



PORTO ALEGRE | RS

Avenida Ipiranga, n° 40 | Sala
1308

Trend Offices

CEP 90160-091



CAXIAS DO SUL | RS

Rua Tronca, n° 2660

Tronca Corporate

CEP 95010-100



SANTO ANTÔNIO DA PATRULHA | RS

Rua Francisco J. Lopes, n° 555,
Sala n° 09

CEP 95500-000