

# RELATÓRIO MENSAL DE ATIVIDADES

FEVEREIRO – MARÇO DE 2022

## CGE COMÉRCIO DE ALIMENTOS EIRELI (FOLETTO ALIMENTOS)

INCIDENTE PROCESSUAL N.º 5000204-68.2019.8.21.0054

RECUPERAÇÃO JUDICIAL N.º 5000019-30.2019.8.21.0054

2ª VARA JUDICIAL DA COMARCA DE ITAQUI/RS



**VON SALTIEL**  
ADMINISTRAÇÃO JUDICIAL

VON SALTIEL  
ADMINISTRAÇÃO JUDICIAL

GERMANO VON SALTIEL  
PROFISSIONAL RESPONSÁVEL

atendimento@vonsaltiel.com.br  
www.vonsaltiel.com.br

## SUMÁRIO

Glossário	03
01   Considerações Iniciais	05
02   Estrutura do Passivo - Art. 7, §2º, LREF	11
03   Cronograma e Acompanhamento Processual	13
04   Resumo das Atividades realizadas pela Administração Judicial	15
05   Informações Operacionais   Econômico-Financeiras	17
06   Plano de Recuperação Judicial	27
07   Assembleia-Geral de Credores	32
08   Considerações Finais	34
09   Anexos	36



# *GLOSSÁRIO*

- AGC - Assembleia Geral de Credores
- AJ - Administradora Judicial
- AH - Análise Horizontal
- AV - Análise Vertical
- BP - Balanço Patrimonial
- DRE - Demonstração do Resultado do Exercício
- EBITDA - É a sigla em inglês para “Earnings before interest, taxes, depreciation and amortization”. Em português, “Lucros antes de juros, impostos, depreciação e amortização”
- LREF - Lei n.º 11.101 de 9 de fevereiro de 2005, que regula a recuperação judicial, a extrajudicial e a falência do empresário e da sociedade empresária
- PL - Patrimônio Líquido
- PRJ - Plano de Recuperação Judicial
- Recuperanda - Foletto Alimentos
- RJ - Recuperação Judicial
- RMA - Relatório Mensal de Atividades



# *01 | CONSIDERAÇÕES INICIAIS*

### Função do Administrador Judicial

O Administrador Judicial é o agente auxiliar da justiça e de confiança do Juiz que, ao assumir as suas funções, compromete-se a bem e fielmente desempenhar o encargo, com as responsabilidades a ele inerentes. O principal dever da Administração Judicial na recuperação judicial consiste em fiscalizar as atividades do devedor, porquanto este permanece na gestão empresarial.

O resultado dessa fiscalização é materializado por meio da apresentação de relatórios mensais (RMA), cujo dever é estabelecido à Administração Judicial no art. 22, II, 'c', da Lei n.º 11.101/05 (LREF), recentemente incluída pela Lei n.º 14.112/20, segundo o qual:

Art. 22. Ao administrador judicial compete, sob a fiscalização do juiz e do Comitê, além de outros deveres que esta Lei lhe impõe:

II – na recuperação judicial:

c) apresentar ao juiz, para juntada aos autos, relatório mensal das atividades do devedor, fiscalizando a veracidade e a conformidade das informações prestadas pelo devedor; (Redação dada pela Lei nº 14.112, de 2020)

As informações apresentadas nos relatórios serão sempre baseadas em dados contábeis, financeiros e operacionais apresentados pelo recuperando, sob as penas do art. 171 da LREF. Tais informações, todavia, não serão objeto de exame independente ou de procedimento de auditoria, de forma que não se poderá garantir ou afirmar a sua correção, precisão e completude.

### Função do Administrador Judicial

Isso porque, com bem referem Daniel Carnio e Alexandre Correa, *“a intenção do legislador nessa norma é a de que a administração verifique a plausibilidade e a veracidade da documentação apresentada pelo devedor, servindo como efetivo ente fiscalizatório”*. Mais adiante, acrescentam que *“a inclusão da alínea ‘c’, inciso II, do referido artigo não ocorreu para responsabilizar o auxiliar do juízo por informações inverídicas prestadas pela recuperanda”, mas sim para obrigá-lo “a fiscalizar essas informações e conferir, dentro das suas possibilidades de trabalho, se os dados possuem lastro na realidade da empresa”* (COSTA, Daniel Carnio. *Comentários à lei de recuperação de empresas e falência: Lei 11.101, de 09 de fevereiro de 2005/ Daniel Carnio Costa, Alexandre Correa Nasser de Melo – Curitiba: Juruá, 2021, pp. 107-109*).

O presente relatório, portanto, não objetiva atestar a veracidade e a conformidade das informações contábeis e financeiras prestadas pela devedora. Objetiva, por outro lado, conferi-las, a fim de aferir se guardam embasamento com a realidade coletada pela Administração Judicial nas vistorias – físicas e/ou virtuais – realizadas nas instalações da devedora.

Nesse sentido, o presente relatório tem como objetivo reunir de forma sintética as informações operacionais, financeiras, econômicas e processuais da recuperação judicial da empresa CGE COMÉRCIO DE ALIMENTOS EIRELI (FOLETTO ALIMENTOS), ofertando ao Juiz, Ministério Público, credores e demais interessados um relato transparente dos principais fatos ocorridos no período analisado.

O período objeto de análise processual e operacional corresponde aos meses de **fevereiro e março de 2022**.

## Descrição da recuperanda

A recuperanda foi fundada em 1974, no município de Itaqui/RS, tendo como foco inicial o plantio de arroz. De acordo com o narrado na inicial, ao agregar “conceitos de qualidade, cuidado e dedicação, valendo-se do profissionalismo, pesquisas e tecnologias, a Foletto Alimentos passou ao beneficiamento do arroz produzido e a expandir suas atividades incluindo transporte, importação e exportação do arroz beneficiado”.

Alguns produtos presentes no portfólio da recuperanda:



A recuperanda é representada pelo sócio Cleomar José Guerra Ereno.

O passivo sujeito à recuperação judicial, após a análise das habilitações e divergências por esta Administração Judicial (art. 7º, §2º, LREF), atinge o montante de **R\$ 16.799.926,90 (dezesseis milhões, setecentos e noventa e nove mil, novecentos e vinte e seis reais e noventa centavos)**, dividido entre credores das Classes I, II, III e IV, mencionadas no art. 41 da LREF.



## Causas da Crise Apontadas

A recuperanda apresentou como causas principais de sua crise econômico-financeira as dificuldades enfrentadas pelo setor de atuação, redução do faturamento, aumento de custos variáveis e diminuição da margem de contribuição.

Além disso, contribuíram para o aprofundamento da crise o endividamento elevado, o aumento do custo de capital de terceiros e as dificuldades de acesso a novas fontes de financiamento.

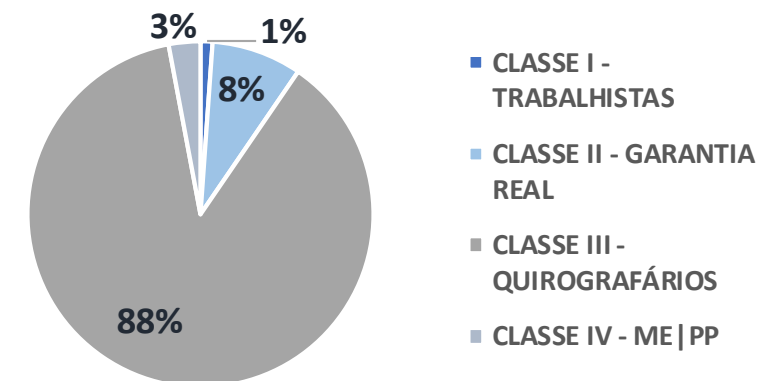
Na peça inicial, a recuperanda destaca que houve um aumento dos preços de insumos (principalmente fertilizantes e defensivos), adicionalmente à recomposição insuficiente de preços pagos ao produtor, de forma a equalizar o aumento de custo referido.

Faz menção, também, à demanda interna enfraquecida, em conjunção ao tabelamento de fretes imposto pelo Governo Federal, ocorrido ainda em 2018; ressalta, ao final, as dificuldades enfrentadas pelo setor produtor de arroz com a safra do ano 2018.

# 01 | CONSIDERAÇÕES INICIAIS | RELAÇÃO DE CREDORES ART. 52, §1º, LREF

Credores sujeitos à recuperação judicial, apresentados pela recuperanda

CLASSES	Nº DE CREDORES		VALOR (R\$)	
CLASSE I - TRABALHISTAS	16	16,5%	R\$188.698	1,1%
CLASSE II - GARANTIA REAL	1	1,0%	R\$1.416.917	8,4%
CLASSE III - QUIROGRAFÁRIOS	70	72,2%	R\$14.703.525	87,5%
CLASSE IV - ME PP	10	10,3%	R\$497.363	3,0%
<b>TOTAL</b>	<b>97</b>	<b>100,0%</b>	<b>R\$16.806.503</b>	<b>100,0%</b>



CLASSES	PRINCIPAIS CREDORES	VALOR	% SOBRE O PASSIVO SUJEITO A RJ
CLASSE III - QUIROGRAFÁRIOS	GELINDO DANILO FOLETTO	R\$2.814.834	16,75%
CLASSE II - GARANTIA REAL	BANRISUL S/A	R\$2.385.990	14,20%
CLASSE III - QUIROGRAFÁRIOS	LINK COMERCIAL IMP.E EXP.LTDA	R\$1.416.917	8,43%
CLASSE III - QUIROGRAFÁRIOS	VIVIANE SAADI MACEDO	R\$749.452	4,46%
CLASSE II - GARANTIA REAL	BANCO DO BRASIL S/A	R\$607.491	3,61%
<b>TOTAL - TOP 5 CREDORES</b>		<b>R\$7.974.684</b>	<b>47,45%</b>

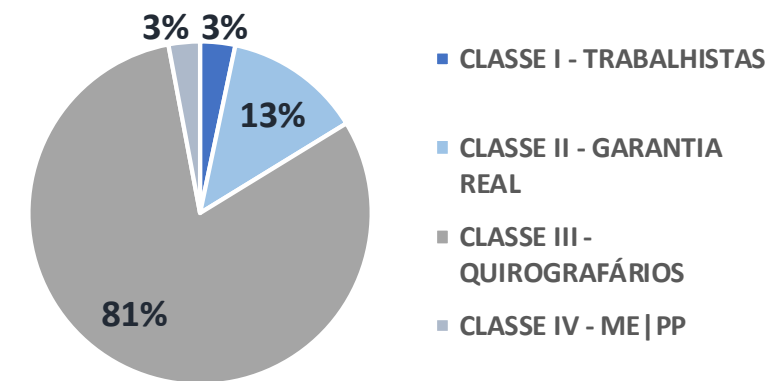


*02 | ESTRUTURA DO PASSIVO -  
ART. 7, §2º, LREF*

## 02 | ESTRUTURA DO PASSIVO | ART. 7, §2º, LREF

### Credores sujeitos à Recuperação Judicial após análise de divergências e habilitações

CLASSES	Nº DE CREDITORES		VALOR (R\$)	
CLASSE I - TRABALHISTAS	19	19,0%	R\$555.851	3,3%
CLASSE II - GARANTIA REAL	2	2,0%	R\$2.173.940	12,9%
CLASSE III - QUIROGRAFÁRIOS	69	69,0%	R\$13.572.773	80,8%
CLASSE IV - ME PP	10	10,0%	R\$497.363	3,0%
<b>TOTAL</b>	<b>100</b>	<b>100,0%</b>	<b>R\$16.799.927</b>	<b>100,0%</b>



CLASSES	PRINCIPAIS CREDITORES	VALOR	% SOBRE O PASSIVO SUJEITO A RJ
CLASSE III - QUIROGRAFÁRIOS	GELINDO DANILO FOLETTO	R\$2.814.834	16,76%
CLASSE II - GARANTIA REAL	LINK COMERCIAL IMP.E EXP.LTDA	R\$1.416.917	8,43%
CLASSE III - QUIROGRAFÁRIOS	BRADERCO S/A	R\$963.961	5,74%
CLASSE III - QUIROGRAFÁRIOS	DELÁZIO SCHUTZ SCHANCK	R\$933.950	5,56%
CLASSE II - GARANTIA REAL	BADESUL DESENVOLVIMENTO S/A	R\$757.022	4,51%
<b>TOTAL - TOP 5 CREDITORES</b>		<b>R\$6.886.684</b>	<b>40,99%</b>

\* Valor apresentado em dólar na relação. Conversão conforme cotação do dólar comercial em 15/08/2019.

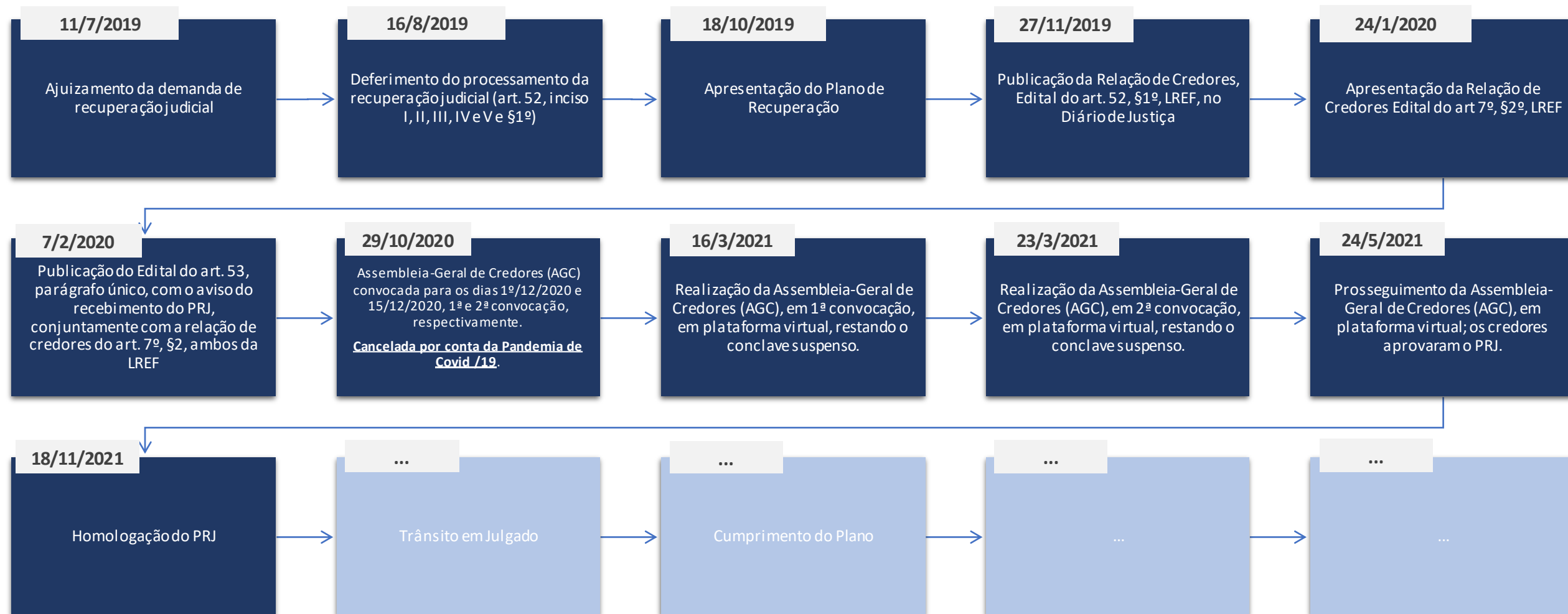


*03 | CRONOGRAMA E  
ACOMPANHAMENTO  
PROCESSUAL*

# 03 | CRONOGRAMA E ACOMPANHAMENTO PROCESSUAL

## Cronograma processual

■ Evento Ocorrido    ■ Evento Não Ocorrido





*04 | RESUMO DAS  
ATIVIDADES REALIZADAS PELA  
ADMINISTRAÇÃO JUDICIAL*



### Resumo das Atividades de competência do AJ

Atendimento e prestação de informações a credores;

Solicitação e análise da documentação contábil, bem como das atividades da recuperanda;

Vistoria às instalações da recuperanda no município de Itaqui/RS, de forma a verificar a continuidade da atividade e angariar informações sobre a operação;

Elaboração dos Relatórios Mensais de Atividades (RMA), fiscalização dos procedimentos inerentes ao correto andamento do processo de recuperação judicial e prestação de informações ao Juízo da 2ª Vara Judicial de Itaqui/RS.





*05 | INFORMAÇÕES  
OPERACIONAIS |  
ECONÔMICO-FINANCEIRAS*

### Informações operacionais

As informações operacionais da empresa foram obtidas por meio de contato da AJ com os representantes da recuperanda, remessa de documentação e também durante vistorias realizadas pela Administração Judicial, ocasiões em que foi possível constatar o regular andamento da atividade empresarial.

O presente RMA, das competências de fevereiro e março/2022, analisa os resultados obtidos pela empresa, dando continuidade às avaliações já retratadas em relatórios anteriores.

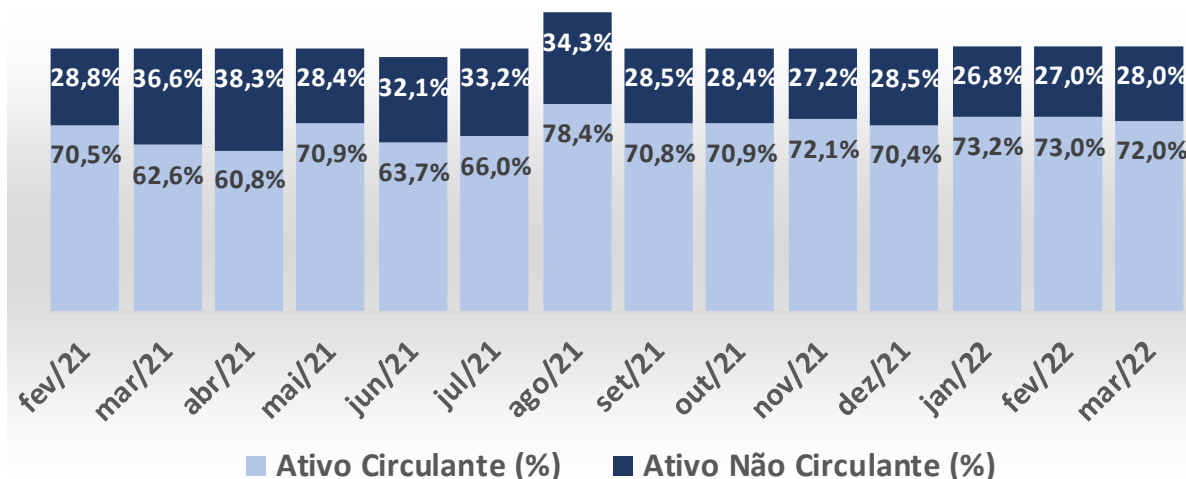
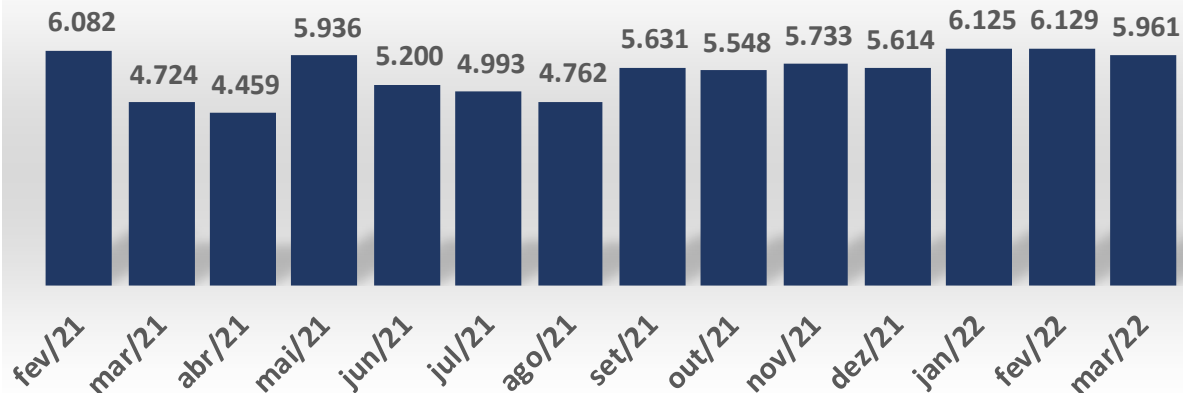
A Administração Judicial, com o escopo de trazer transparência ao processo de Recuperação Judicial, dispõe de site específico ([www.vonsaltiel.com.br](http://www.vonsaltiel.com.br)), no qual disponibiliza aos credores e demais interessados os principais documentos do presente processo.

A integralidade da documentação está disponível em arquivo digital (PDF) em página compartilhada em nuvem do Dropbox (<https://www.dropbox.com/sh/h84c6jtf2atai9z/AABgXbxi7GkKbruYvcJpCVNOa?dl=0>) ou, ainda, poderá ser solicitada à Administração Judicial, que, como já tem feito, encaminhará via e-mail.

## 05 | INFORMAÇÕES ECONÔMICO-FINANCEIRAS

### Balanco Patrimonial | fevereiro/2021 – março/2022

Ativo Total (R\$ '000)



### Ativo

A maior parte dos ativos da empresa manteve-se, entre fevereiro e março/22, concentrado em nível circulante. A conta **Outros Direitos Realizáveis**, a mais relevante desse agrupamento, totalizou R\$ 2,5 milhões neste último mês, apresentando aumento de 16,1% em relação a janeiro/22, devido especialmente ao saldo de adiantamentos a Eucaliptos Agropecuária LTDA. Em **Estoques**, houve redução de -58,5% entre janeiro/22 e este último mês, totalizando R\$ 584 mil. A rubrica **Contas a Receber** apresentou acréscimo de 31,4% no referido período, totalizando R\$ 1,2 milhão ao final de março/22. Já em **Caixa e Aplicações Imediatas**, não houve variação relevante no período analisado.

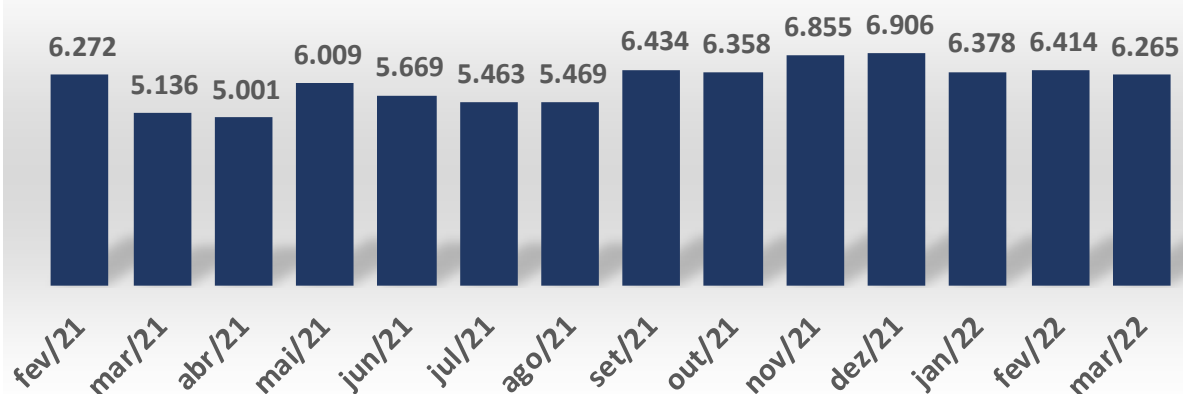
No ativo não circulante, a conta **Imobilizado** permaneceu como a mais relevante nos meses analisados, apresentando breve acréscimo entre janeiro e março de 2022, devido especialmente a obras de ampliação, atingindo saldo de R\$ 1,6 milhão, ou 26,2% do ativo total.

<sup>1</sup> Valores em R\$ Mil.

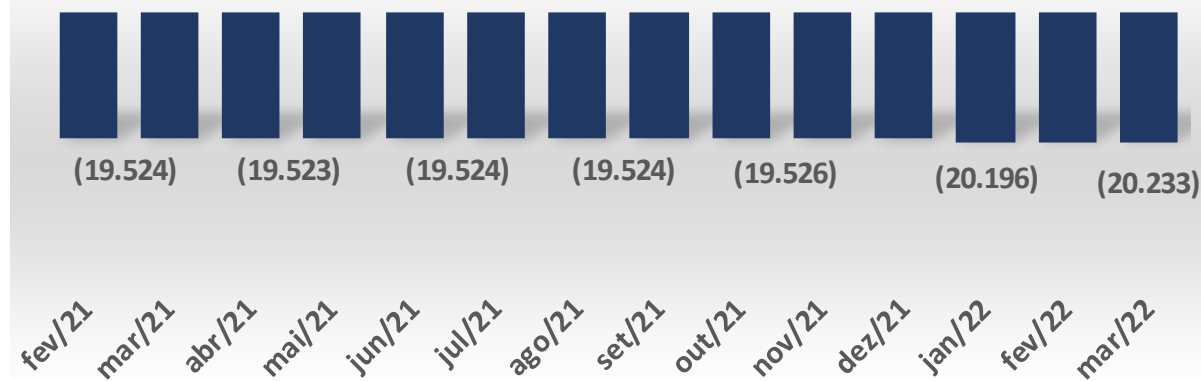
## 05 | INFORMAÇÕES ECONÔMICO-FINANCEIRAS

### Balanco Patrimonial | fevereiro/2021 – março/2022

Passivo Total (R\$ '000)



Patrimônio Líquido (R\$ '000)



### Passivo

Em relação ao passivo, foi possível observar que a maior parcela deste se manteve em nível circulante, totalizando, em março/2022, **R\$ 13.963.765,24**. As contas mais representativas foram **Confissões de Dívida, Fornecedores e Empréstimos e Financiamentos** que, somadas, totalizaram **R\$ 11,7 milhões** no mês em questão. A principal variação entre janeiro/22 e este último mês diz respeito ao aumento de 15,7% em **Outras Obrigações**, devido especialmente ao saldo de Adiantamentos de Clientes, totalizando R\$ 950,5 mil. Já a rubrica **Obrigações Tributárias** apresentou uma redução de -7,1% no referido período, relativa especialmente ao recolhimento de parcelamento de impostos estaduais.

Já o passivo não circulante apresentou saldo de R\$ 12.533.741,63 neste último mês, sem variações relevantes em relação a janeiro/22. Deste valor, as contas de maior relevância são **Parcelamentos de Obrigações Tributárias**, com valor de **R\$ 5,6 milhões**, e **Outras Obrigações**, com saldo de **R\$ 4 milhões**.

O Patrimônio Líquido não apresentou mudanças significativas entre janeiro e março/22, permanecendo negativo, em função de prejuízos acumulados de exercícios anteriores.

<sup>1</sup> Valores em R\$ Mil.

# 05 | INFORMAÇÕES ECONÔMICO-FINANCEIRAS

## Interpretação dos Indicadores

### Índices de Liquidez

<b>Liquidez Corrente:</b> mede a relação entre o ativo circulante e o passivo circulante. Se a liquidez corrente for superior a 1,0, o capital de giro é positivo.	$\frac{\text{Ativo Circulante}}{\text{Passivo Circulante}}$
<b>Liquidez Seca:</b> mede a capacidade que ativos circulantes de maior liquidez têm para cobrir o passivo circulante.	$\frac{\text{Ativo Circulante} - \text{Estoques}}{\text{Passivo Circulante}}$
<b>Liquidez Geral:</b> mede a capacidade de pagamento a Longo Prazo, ou seja, quanto há de ativo circulante e realizável a longo prazo para cada R\$ 1,00 de dívidas de curto e longo prazo.	$\frac{\text{Ativo Circulante} + \text{Ativo Realizável a Longo Prazo}}{\text{Passivo Circulante} + \text{Passível Exigível a Longo Prazo}}$

### Índices de Endividamento

<b>Participação do Capital de Terceiros:</b> representa a relação entre capitais de terceiros e recursos (ativos) totais.	$\frac{\text{Passivo Circulante} + \text{Passivo Não Circulante}}{\text{Passivo Total}}$
<b>Grau de Endividamento:</b> representa a relação entre recursos de terceiros e próprios.	$\frac{\text{Passivo Circulante} + \text{Passivo Não Circulante}}{\text{Patrimônio Líquido}}$
<b>Endividamento de Curto Prazo:</b> representa o quanto de obrigações da empresa são vencidas a curto prazo.	$\frac{\text{Passivo Circulante}}{\text{Passivo Circulante} + \text{Passivo Não Circulante}}$

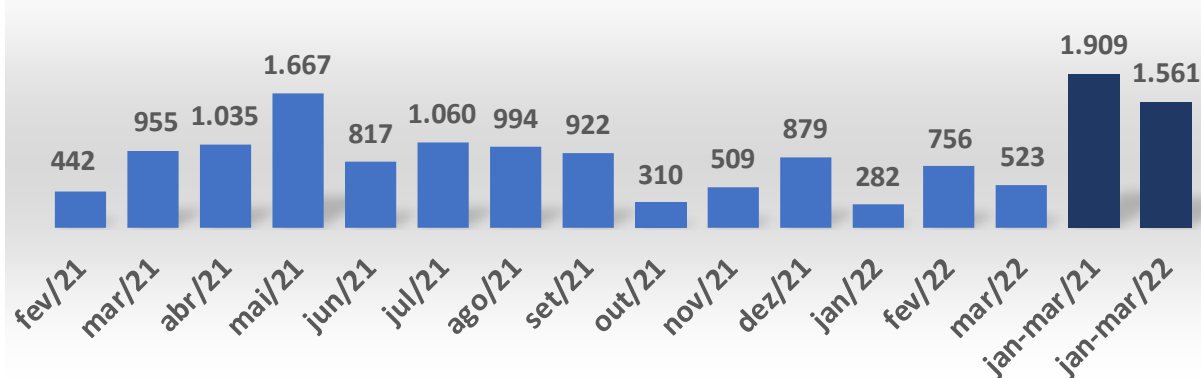
### Índices de Lucratividade

<b>Margem Bruta:</b> representa o quanto a empresa obtém de lucro para cada R\$1,00 vendido, descontando somente o custo da mercadoria/serviço vendido. Quanto maior, melhor.	$\frac{\text{Lucro Bruto}}{\text{Receita Líquida}}$
<b>Margem EBITDA:</b> representa o quanto a empresa obtém de lucro para cada R\$1,00 vendido, descontando somente os custos e despesas operacionais. Quanto maior, melhor.	$\frac{\text{Lucro Operacional}}{\text{Receita Líquida}}$
<b>Margem Líquida:</b> representa o quanto a empresa obtém de lucro para cada R\$1,00 vendido. Quanto maior, melhor.	$\frac{\text{Lucro Líquido}}{\text{Receita Líquida}}$

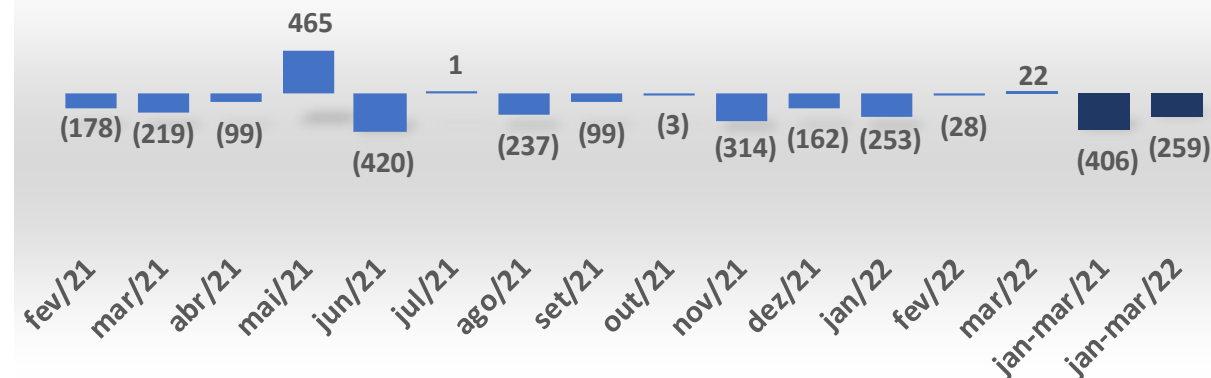
# 05 | INFORMAÇÕES ECONÔMICO-FINANCEIRAS

## Demonstrativo do Resultado do Exercício | fevereiro/2021 – março/2022

Receita Líquida (R\$ '000)



Resultado Operacional (R\$ '000)



### Análise Receita Líquida

Na análise acumulada de janeiro a março de 2022, a receita líquida totalizou o montante de **R\$ 1.561.087,00**, apresentando uma redução de -18,2% se comparado ao mesmo período de 2021.

Em março de 2022, houve uma redução de -45,2% do faturamento líquido em relação a março de 2021, totalizando **R\$ 523.380,49**.

<sup>1</sup> Valores em R\$ Mil.

### Análise Resultado Operacional

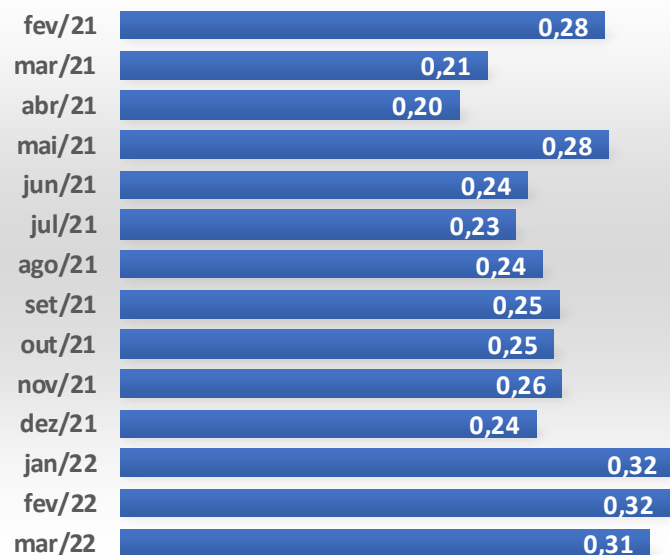
No período de janeiro a março de 2022, houve prejuízo operacional acumulado de **R\$ -259 mil**, ante R\$ -406 mil no mesmo intervalo do exercício anterior, 2021.

Após registrar resultados operacionais negativos nos últimos meses, a Recuperanda registrou lucro em março de 2022, total de **R\$ 22 mil**, ante prejuízo de R\$ -219 mil no mesmo mês de 2021.

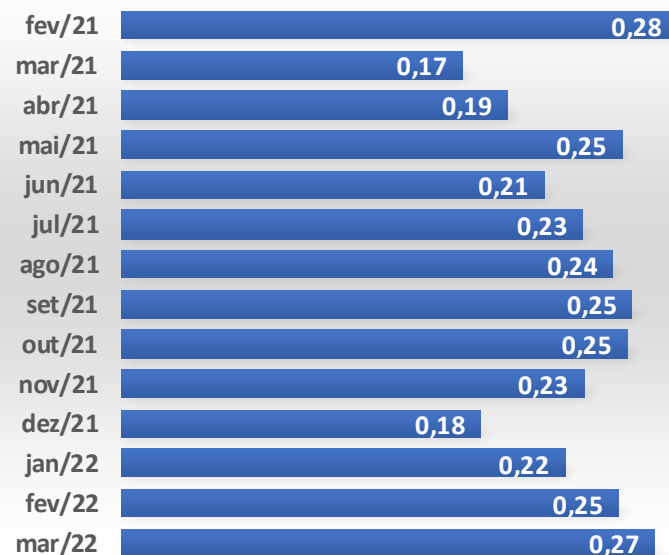
<sup>1</sup> Valores em R\$ Mil.

## Índices de Liquidez

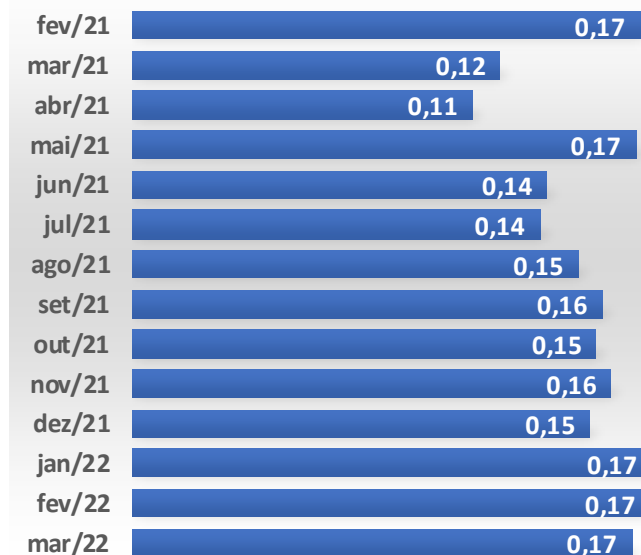
### Liquidez Corrente



### Liquidez Seca



### Liquidez Geral

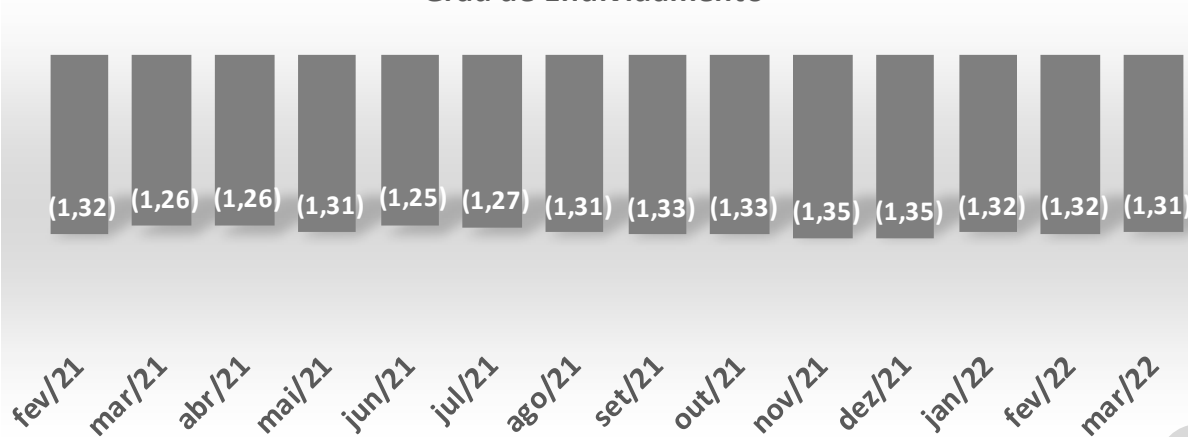


## Análise de Liquidez

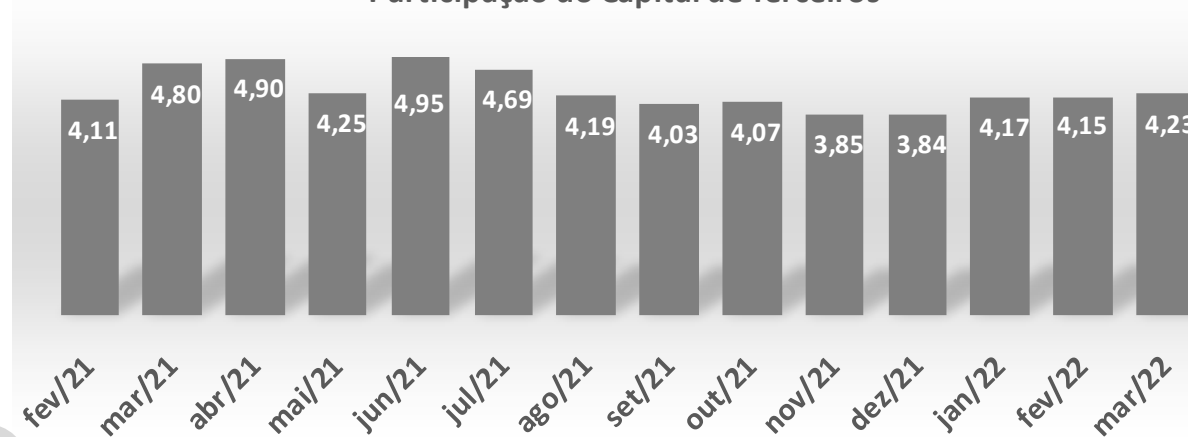
Os indicadores de liquidez revelam a fragilidade financeira do negócio e os constantes problemas da empresa com seu fluxo de caixa. A liquidez corrente apresentou breve variação negativa neste último mês, mantendo-se extremamente reduzida: para cada real de dívidas vencíveis a curto prazo existia, no mês de março de 2022, R\$ 0,31 para pagamento destas. Extraíndo-se os estoques (liquidez seca), existia R\$ 0,27 para pagamento das dívidas de mesmo termo. Por fim, quando analisamos ativos e passivos vencíveis a longo prazo, como mostra o indicador de liquidez geral, há uma redução importante da capacidade financeira da recuperanda: R\$ 0,17. Recorrentemente, a empresa deve se socorrer de capitais de terceiros para possibilitar o giro do negócio.

## Índices de Endividamento

Grau de Endividamento



Participação do Capital de Terceiros



## Análise de Endividamento

O grau de endividamento evidencia a relação entre a totalidade do passivo e o patrimônio líquido da empresa; como este último é negativo, por conta dos prejuízos acumulados, o indicador também é negativo.

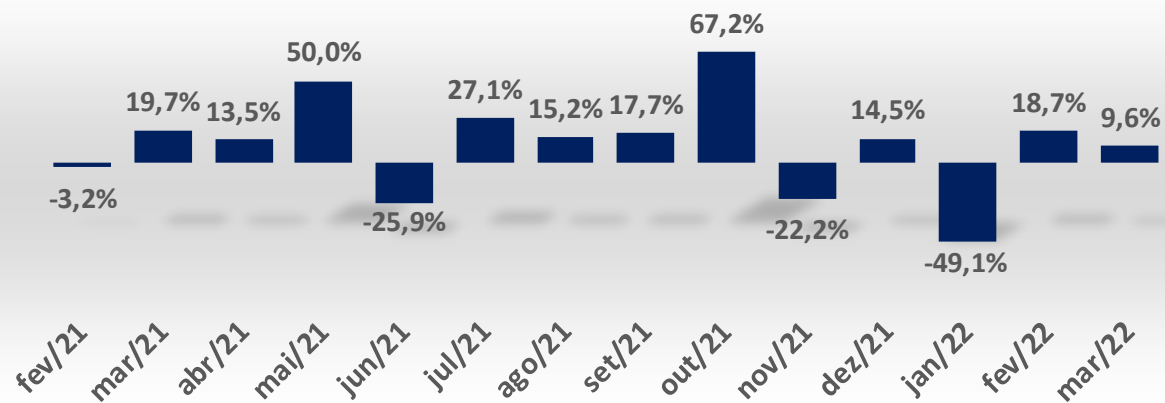
A participação do capital de terceiros indica que a empresa se ampara de forma integral nesses capitais, inclusive financiando os prejuízos acumulados ao longo dos anos, que totalizaram, em março de 2022, aproximadamente R\$ 20,7 milhões.



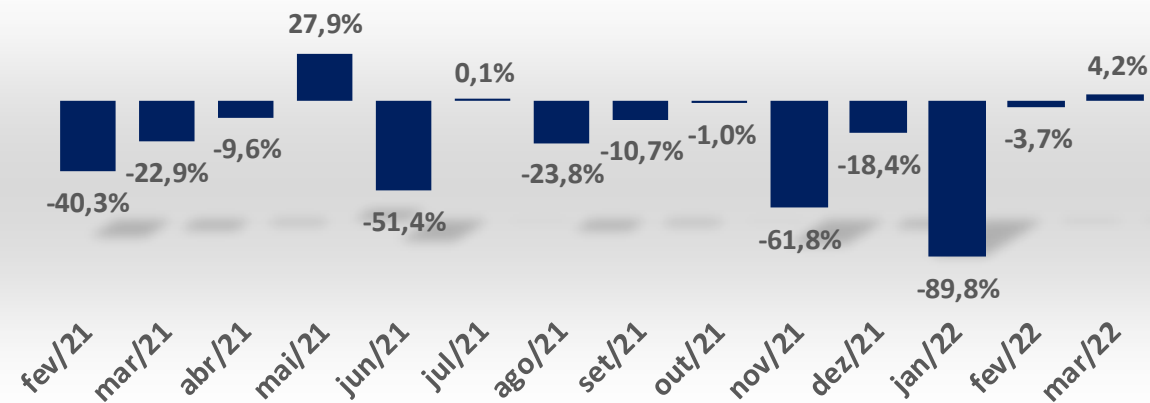
# 05 | INFORMAÇÕES ECONÔMICO-FINANCEIRAS

## Índices de Lucratividade

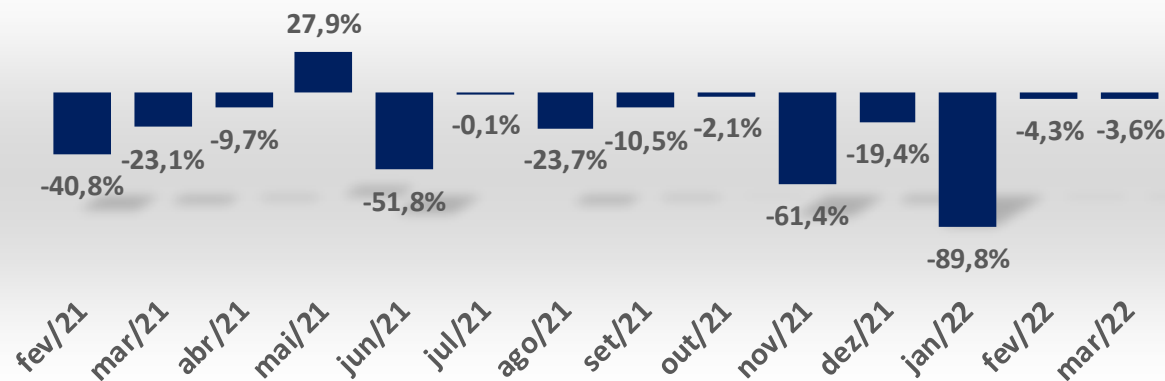
### Margem Bruta (%)



### Margem Operacional (%)



### Margem Líquida (%)



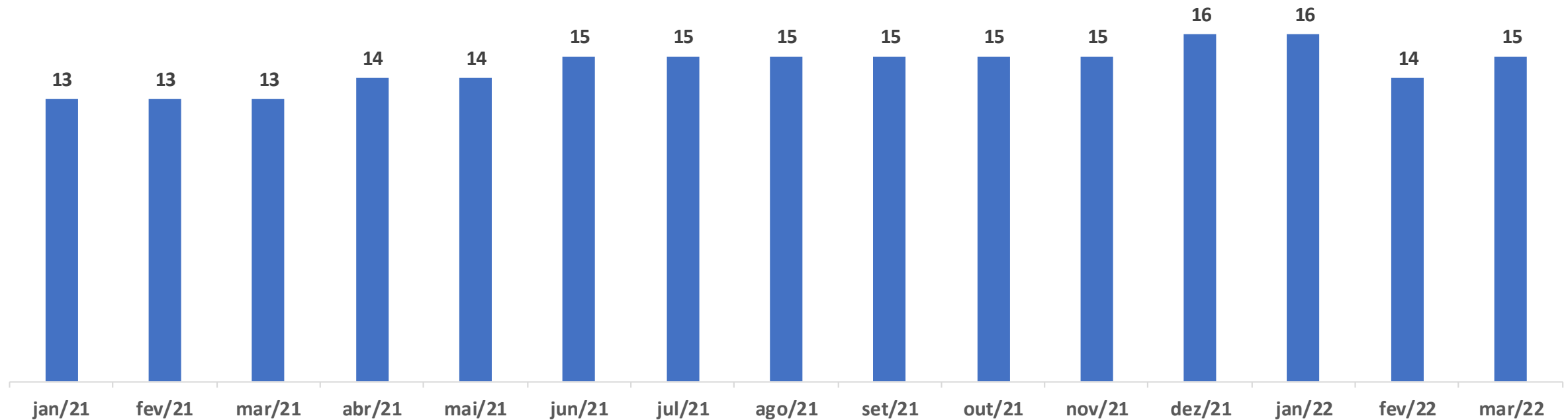
## Análise de Lucratividade

Após apresentar valor negativo em janeiro de 2022, a margem bruta constou positiva em fevereiro e março/22, total de **18,7%** e **9,6%**, respectivamente, devido ao aumento observado no faturamento dos meses em questão, se comparados a janeiro/22.

As margens operacional e líquida apresentaram melhora em relação a janeiro/22, mantendo-se em níveis próximos a zero nos meses em questão.

## 05 | INFORMAÇÕES ECONÔMICO-FINANCEIRAS

### Evolução do Quadro de Colaboradores, ativos





*06 | PLANO DE  
RECUPERAÇÃO JUDICIAL*

Proposta de pagamento | Contagem de prazos a partir da homologação do PRJ

### Classe I – Credores Trabalhistas

#### **Item 5.2.1 do Plano de Recuperação Judicial apresentado pela recuperanda**

Deságio: não há;

Prazo: pagamento dentro de 1 (um) ano contado da decisão de homologação do plano de recuperação judicial;

Carência: não há;

Atualização: não há incidência de atualização;

Forma de Pagamento: diretamente na conta corrente do credor.

Plano de Recuperação modificado em 21/05/2021

### Proposta de pagamento

#### Classe II – Credores Garantia Real

### Item 5.2.2 do Plano de Recuperação Judicial apresentado pela recuperanda

Deságio: não há;

Prazo: pagamento em 7 (sete) anos, a partir do término do prazo de carência abaixo citado, em parcelas anuais e progressivas: até o ano 2 - 20%, do ano 2 ao ano 4 - 30%, do ano 4 ao 7 - 50%;

Carência: 6 (seis) meses;

Atualização: TR + 3% (três por cento) ao ano;

Forma de Pagamento: diretamente na conta corrente do credor;

Garantias: manutenção da garantia real e fidejussória nos termos originariamente pactuados, restando resguardadas em favor do credor em quaisquer das hipóteses previstas neste plano.

Plano de Recuperação modificado em 21/05/2021

### Proposta de pagamento

#### Classe III – Quirografários

### Item 5.2.3 do Plano de Recuperação Judicial apresentado pela recuperanda

Deságio: 50% (cinquenta por cento);

Prazo: pagamento em 12 (doze) anos, a partir do término do prazo de carência abaixo citado, em parcelas anuais;

Carência: 18 (dezoito) meses;

Atualização: TR + 3% (três por cento) ao ano;

Forma de Pagamento: diretamente na conta corrente do credor. Os pagamentos serão feitos observando-se plano de amortização progressivo nos seguintes termos: **a)** 1% (um por cento) por ano, do 1º ao 5º ano; **b)** 2,5% (dois e meio por cento) por ano, do 6º ao 11º ano; **c)** 80% (oitenta por cento) no 12º ano. Os percentuais incidem sobre o saldo devedor, tomando por base o montante inscrito na relação ou quadro geral de credores. **d)** Bônus de Adimplemento 1: sobre o pagamento da última parcela acima referida, até a data do vencimento (inclusive) outorgará à recuperanda um bônus de adimplemento consistente em desconto de 80% (oitenta por cento) sobre o respectivo valor. **e)** Bônus de Adimplemento 2: a qualquer momento, a recuperanda poderá, conforme disponibilidade de caixa, efetuar pagamentos antecipados das parcelas previstas entre os anos 1 e 11. Esses pagamentos, que deverão se dar em iguais condições para todos os credores da classe, se consistirem em antecipação superior a 12 (doze) meses em relação ao prazo de vencimento previsto, outorgarão à recuperanda um bônus de adimplemento consistente em 80% (oitenta por cento) de desconto do valor da parcela antecipada; **f)** os pagamentos deverão ser efetivados através de depósito em conta corrente do próprio credor, a ser indicada em até trinta dias após a homologação do plano, ou mediante recibo.

Plano de Recuperação modificado em 21/5/2021

### Proposta de pagamento

Classe IV – ME / EPP

#### **Item 5.2.4 do Plano de Recuperação Judicial apresentado pela recuperanda**

Deságio: 50% (cinquenta por cento);

Prazo: pagamento em 5 (cinco) anos, a partir do término do prazo de carência abaixo citado, em parcelas anuais;

Carência: 12 meses;

Atualização: TR + 3% (três por cento) ao ano;

Forma de Pagamento: diretamente na conta corrente do credor.

Plano de Recuperação modificado em 21/05/2021



*07 | ASSEMBLEIA-GERAL DE  
CREDORES*



## Classe I – Trabalhista

	Total – Votos por cabeça	Total – Votos por crédito (R\$)
Total SIM	16 (100%)	519.409,24 (100%)
Total NÃO	0 (0%)	0,00 (0%)



## Classe II – Garantia Real

	Total – Votos por cabeça	Total – Votos por crédito (R\$)
Total SIM	1 (100%)	1.416.917,33 (100%)
Total NÃO	0 (0%)	0,00 (0,00%)



## Classe III – Quirografário

	Total – Votos por cabeça	Total – Votos por crédito (R\$)
Total SIM	14 (77,78%)	5.271.933,90 (55,94%)
Total NÃO	4 (22,22%)	4.153.121,83 (44,06%)



## Classe IV – ME / EPP

	Total – Votos por cabeça	Total – Votos por crédito (R\$)
Total SIM	4 (100%)	174.273,76 (100%)
Total NÃO	0 (0%)	0,00 (0%)



### Resumo

- **Total SIM:** 35 de 39 credores presentes (89,74%); ou R\$ 7.382.534,23 de R\$ 11.535.656,06 dos créditos presentes (64,00%);
- **Total NÃO:** 4 de 39 credores presentes (10,26%); ou R\$ 4.153.121,83 de R\$ 11.535.656,06 dos créditos presentes (36,00%);
- **Total ABSTENÇÃO:** 0 de 39 credores presentes (0%); ou R\$ 0,00 de R\$ 11.535.656,06 dos créditos presentes (0%);

### PLANO DE RECUPERAÇÃO JUDICIAL APROVADO





## *08 | CONSIDERAÇÕES FINAIS*

**DIANTE DO EXPOSTO**, vem com o devido acato perante Vossa Excelência requerer:

- a) o recebimento do relatório de atividades da recuperanda realizado pela Administração Judicial, a fim de identificar o seu desempenho entre os meses de fevereiro e março de 2022;
- b) após a devida análise pelos órgãos competentes, o julgamento do presente relatório.

Sendo o que se cumpria reportar, o Administrador Judicial permanece à disposição desse douto Juízo, bem como da coletividade dos credores e da recuperanda para os esclarecimentos que se fizerem necessários.

Nesses Termos,  
É o Relatório.

Itaqui/RS, 2 de junho de 2022.

**VON SALTIEL**  
*ADMINISTRAÇÃO JUDICIAL*

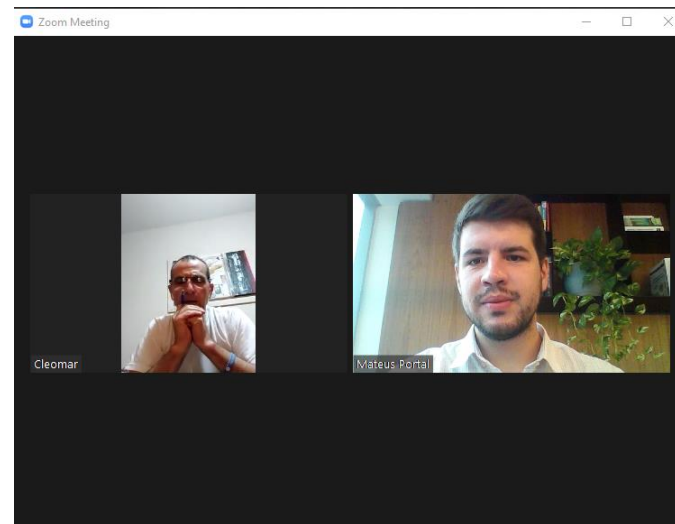
**GERMANO VON SALTIEL**  
*PROFISSIONAL RESPONSÁVEL*  
OAB/RS 68.999



*09 | ANEXOS*

19:

Esta Administração Judicial junta, abaixo, fotos disponibilizadas pela recuperanda durante inspeção *virtual* – por conta da pandemia de Covid-



## Balço Patrimonial + Análise Vertical (AV) e Análise Horizontal (AH)

BALANÇO PATRIMONIAL	(Valores em R\$)															AV			AH
	fev/21	mar/21	abr/21	mai/21	jun/21	jul/21	ago/21	set/21	out/21	nov/21	dez/21	jan/22	fev/22	mar/22	jan/22	fev/22	mar/22	jan-mar/22	
<b>ATIVO</b>	6.081.701	4.724.391	4.459.211	5.986.018	5.199.707	4.992.875	4.762.208	5.631.018	5.547.845	5.733.344	5.613.735	6.124.947	6.129.145	5.960.867	100,0%	100,0%	100,0%	-2,7%	
- <b>Ativo Circulante</b>	4.286.952	2.957.119	2.711.336	4.207.534	3.310.838	3.295.249	3.734.679	3.987.079	3.931.382	4.135.249	3.954.357	4.484.008	4.472.563	4.290.375	73,2%	73,0%	72,0%	-4,3%	
- Caixa e Aplicações Imediatas	11.306	82.849	37.229	41.786	76.220	11.298	123.444	493.251	587.287	461.914	162.886	63.353	29.713	70.522	1,0%	0,5%	1,2%	11,3%	
- Contas a Receber	647.625	854.372	1.025.753	1.687.323	1.139.752	1.371.129	1.761.297	1.634.129	1.344.157	1.195.243	1.036.040	889.659	1.334.501	1.168.916	14,5%	21,8%	19,6%	31,4%	
- Estoques	68.414	600.260	55.312	507.574	364.282	-	-	2.112	-	428.577	1.021.457	1.406.457	1.003.997	583.997	23,0%	16,4%	9,8%	-58,5%	
- Outros Direitos Realizáveis CP	3.559.606	1.419.638	1.593.043	1.970.851	1.730.584	1.912.822	1.849.938	1.857.587	1.999.938	2.049.515	1.733.974	2.124.540	2.104.352	2.466.940	34,7%	34,3%	41,4%	16,1%	
- <b>Ativo Não-Circulante</b>	1.754.550	1.727.072	1.707.675	1.688.279	1.668.882	1.657.424	1.631.217	1.603.739	1.576.262	1.557.892	1.599.561	1.640.939	1.656.581	1.670.491	26,8%	27,0%	28,0%	1,8%	
- <b>Ativo Realizável LP</b>	57.404	57.404	57.404	57.404	57.404	57.404	58.674	58.674	58.674	58.674	58.674	98.874	98.874	100.287	1,6%	1,6%	1,7%	1,4%	
- Outros Direitos Realizáveis LP	57.404	57.404	57.404	57.404	57.404	57.404	58.674	58.674	58.674	58.674	58.674	98.874	98.874	100.287	1,6%	1,6%	1,7%	1,4%	
- <b>Ativo Permanente</b>	1.697.146	1.669.668	1.650.272	1.630.875	1.611.478	1.600.020	1.572.543	1.545.066	1.517.589	1.499.219	1.540.888	1.542.065	1.557.708	1.570.204	25,2%	25,4%	26,3%	1,8%	
- Imobilizado	1.663.846	1.636.368	1.616.972	1.597.575	1.578.178	1.566.720	1.539.243	1.511.766	1.484.289	1.465.919	1.507.588	1.530.887	1.546.718	1.559.405	25,0%	25,2%	26,2%	1,9%	
- Intangível	33.300	33.300	33.300	33.300	33.300	33.300	33.300	33.300	33.300	33.300	33.300	11.179	10.989	10.800	0,2%	0,2%	0,2%	-3,4%	
- <b>Contas de Compensação</b>	40.200	40.200	40.200	40.200	219.982	40.200	(603.688)	40.200	40.200	40.200	59.820	-	-	-	0,0%	0,0%	0,0%	-	
<b>PASSIVO</b>	6.272.129	5.135.567	5.001.472	6.008.692	5.669.288	5.463.315	5.468.546	6.434.204	6.357.507	6.855.238	6.906.456	6.378.138	6.414.459	6.264.881	100,0%	100,0%	100,0%	-1,8%	
- <b>Passivo Circulante</b>	15.250.008	13.895.869	13.821.064	14.850.672	14.011.725	14.352.466	15.258.136	15.661.434	15.615.324	16.113.055	16.402.077	13.957.916	14.021.367	13.963.765	227,9%	218,6%	222,9%	0,0%	
- Fornecedores	3.198.165	3.323.756	3.296.323	3.474.487	3.204.593	3.523.719	3.580.642	3.575.452	3.595.401	3.635.477	3.539.632	3.617.931	3.571.501	3.543.511	59,1%	55,7%	56,6%	-2,1%	
- Confissões de Dívida	5.429.483	5.429.483	5.429.483	5.429.483	5.429.483	5.429.483	5.429.483	5.429.483	5.429.483	5.429.483	5.429.483	5.429.483	5.429.483	5.429.483	88,6%	84,6%	86,7%	0,0%	
- Empréstimos/Financiamentos	2.590.493	2.820.493	2.836.116	2.836.116	2.836.116	2.836.116	2.836.116	2.821.116	2.801.116	2.801.116	2.761.116	2.761.116	2.761.116	2.761.116	45,1%	43,0%	44,1%	0,0%	
- Obrigações Trabalhistas e Previdenciárias	405.176	385.858	390.344	419.519	402.961	398.199	413.858	424.853	414.910	418.090	418.470	594.346	608.350	598.174	9,7%	9,5%	9,5%	0,6%	
- Obrigações Tributárias	89.100	18.778	18.808	19.659	19.143	23.494	7.308	9.818	7.965	8.341	21.700	733.394	749.508	680.961	12,0%	11,7%	10,9%	-7,1%	
- Outras Obrigações	221.459	226.079	271.596	277.741	290.029	297.922	289.862	244.621	244.627	242.996	262.068	821.646	901.409	950.521	13,4%	14,1%	15,2%	15,7%	
- Obrigações Provisonadas	77.659	84.869	92.331	101.638	110.870	127.136	136.087	143.343	151.622	159.355	107.975	-	-	-	0,0%	0,0%	0,0%	-	
- Adiantamentos de Clientes	506.687	655.267	527.792	596.612	596.612	596.612	761.112	761.112	761.112	761.112	556.687	-	-	-	0,0%	0,0%	0,0%	-	
- Parcelamentos a Pagar	437.844	539.772	546.756	540.064	623.941	623.690	601.918	623.480	592.916	525.151	716.280	-	-	-	0,0%	0,0%	0,0%	-	
- Produtos de Terceiros em Uso	2.291.351	407.042	407.042	1.150.881	493.504	493.504	1.199.159	1.625.566	1.613.581	2.129.343	2.586.075	-	-	-	0,0%	0,0%	0,0%	-	
- Outras Contas a Pagar	2.592	4.473	4.473	4.473	4.473	2.592	2.592	2.592	2.592	2.592	2.592	-	-	-	0,0%	0,0%	0,0%	-	
- <b>Passivo Não-Circulante</b>	10.546.545	10.764.118	10.704.782	10.681.383	10.461.609	10.457.935	10.378.722	10.297.194	10.267.941	10.267.941	10.010.517	12.616.212	12.588.949	12.533.742	206,0%	196,3%	200,1%	-0,7%	
- Empréstimos/Financiamentos	2.948.142	2.948.142	2.948.142	2.948.142	2.948.142	2.948.142	2.948.142	2.948.142	2.948.142	2.948.142	2.948.142	2.948.142	2.948.142	2.948.142	48,1%	46,0%	47,1%	0,0%	
- Parcelamentos de Obrigações Tributárias	6.171.623	6.389.196	6.329.861	6.306.461	6.086.687	6.083.013	6.003.800	5.922.272	5.893.019	5.893.019	5.635.595	5.635.595	5.608.332	5.553.125	92,0%	87,4%	88,6%	-1,5%	
- Outras Obrigações	1.426.780	1.426.780	1.426.780	1.426.780	1.426.780	1.426.780	1.426.780	1.426.780	1.426.780	1.426.780	1.426.780	4.032.475	4.032.475	4.032.475	65,8%	62,9%	64,4%	0,0%	
- <b>Patrimônio Líquido</b>	(19.524.425)	(19.524.425)	(19.524.425)	(19.523.361)	(19.524.425)	(19.524.425)	(19.524.425)	(19.524.425)	(19.525.757)	(19.525.757)	(19.525.757)	(20.195.989)	(20.195.858)	(20.232.626)	-329,7%	-314,8%	-323,0%	0,2%	
- Capital Social Realizado	500.000	500.000	500.000	500.000	500.000	500.000	500.000	500.000	498.667	498.667	498.667	498.667	498.667	498.667	8,1%	7,8%	8,0%	0,0%	
- Lucros/Prejuízos Acumulados	(20.024.425)	(20.024.425)	(20.024.425)	(20.023.361)	(20.024.425)	(20.024.425)	(20.024.425)	(20.024.425)	(20.024.425)	(20.024.425)	(20.024.425)	(20.694.657)	(20.694.525)	(20.731.293)	-337,9%	-322,6%	-330,9%	0,2%	
- <b>Contas de Compensação</b>	-	-	-	-	720.379	177.337	(643.888)	-	-	-	19.620	-	-	-	0,0%	0,0%	0,0%	-	

## DRE + Análise Vertical (AV) e Análise Horizontal (AH)

DEMONSTRAÇÃO DO RESULTADO DO EXERCÍCIO	(Valores em R\$)														AV		AH
	fev/21	mar/21	abr/21	mai/21	jun/21	jul/21	ago/21	set/21	out/21	nov/21	dez/21	jan/22	fev/22	mar/22	mar/21	mar/22	mar/21-mar/22
<b>RECEITA BRUTA</b>	484.744	1.019.153	1.099.595	1.785.684	854.513	1.138.727	1.131.018	910.884	445.173	544.472	968.720	302.937	918.619	827.252	100,0%	100,0%	-18,8%
(-) Tributos e Outras Deduções	(42.537)	(64.413)	(64.823)	(118.426)	(37.951)	(78.474)	(137.225)	11.419	(135.480)	(35.687)	(90.011)	(20.975)	(162.874)	(303.872)	-6,3%	-36,7%	371,8%
<b>RECEITA LÍQUIDA</b>	442.207	954.741	1.034.772	1.667.258	816.562	1.060.254	993.793	922.303	309.693	508.785	878.709	281.962	755.745	523.380	93,7%	63,3%	-45,2%
(-) CMRV / CPV / CMV / CSV	(456.359)	(766.250)	(895.245)	(832.996)	(1.027.743)	(772.928)	(842.857)	(758.829)	(101.514)	(621.551)	(751.620)	(420.276)	(614.391)	(473.290)	-75,2%	-57,2%	-38,2%
<b>LUCRO BRUTO</b>	(14.152)	188.491	139.527	834.262	(211.181)	287.326	150.936	163.474	208.178	(112.767)	127.088	(138.314)	141.354	50.090	18,5%	6,1%	-73,4%
(-) Despesas Administrativas	(128.029)	(336.814)	(140.682)	(200.326)	(129.601)	(149.121)	(150.492)	(149.969)	(157.198)	(148.973)	(268.084)	(99.148)	(101.053)	(121.253)	-33,0%	-14,7%	-64,0%
(-) Despesas C/Vendas	(36.314)	(70.479)	(99.058)	(168.776)	(79.322)	(137.937)	(237.320)	(112.500)	(54.475)	(53.016)	(71.176)	(15.664)	(68.431)	93.021	-6,9%	11,2%	-232,0%
(+) Outras Receitas Operacionais	300	300	946	300	300	300	371	300	300	300	50.407	-	-	-	0,0%	0,0%	-100,0%
TOTAL DESPESAS OPERACIONAIS	(164.343)	(407.294)	(239.740)	(369.102)	(208.923)	(287.057)	(387.812)	(262.469)	(211.673)	(201.989)	(339.260)	(114.813)	(169.484)	(28.232)	-40,0%	-3,4%	-93,1%
<b>RESULTADO OPERACIONAL</b>	(178.195)	(218.504)	(99.267)	465.459	(419.804)	568	(236.505)	(98.695)	(3.196)	(314.456)	(161.765)	(253.127)	(28.130)	21.858	-21,4%	2,6%	-110,0%
(-) Despesas Financeiras	(2.070)	(3.971)	(1.740)	(969)	(3.328)	(2.950)	(53)	(805)	(4.606)	(149)	(9.623)	(422)	(4.399)	(41.451)	-0,4%	-5,0%	943,7%
(+) Receitas Financeiras	0	1.732	874	38	322	1.528	661	2.651	1.325	2.370	568	358	407	893	0,2%	0,1%	-48,5%
<b>LUCRO LÍQUIDO OPERACIONAL</b>	(180.265)	(220.743)	(100.134)	464.529	(422.810)	(854)	(235.897)	(96.848)	(6.477)	(312.235)	(170.820)	(253.191)	(32.123)	(18.701)	-21,7%	-2,3%	-91,5%
<b>LUCRO LÍQUIDO</b>	(180.265)	(220.743)	(100.134)	464.529	(422.810)	(854)	(235.897)	(96.848)	(6.477)	(312.235)	(170.820)	(253.191)	(32.123)	(18.701)	-21,7%	-2,3%	-91,5%



# VON SALTIEL

ADMINISTRAÇÃO JUDICIAL



## PORTO ALEGRE | RS

Rua Manoelito de Ornellas, n° 55  
| Sala 1501  
Trend Corporate  
CEP 90160-091



## CAXIAS DO SUL | RS

Rua Tronca, n° 2660  
Tronca Corporate  
CEP 95010-100



## FLORIANÓPOLIS | SC

Avenida Trompowsky, n° 354 |  
Salas 501 e 502  
CEP 88015-300



[www.vonsaltiel.com.br](http://www.vonsaltiel.com.br)



[atendimento@vonsaltiel.com.br](mailto:atendimento@vonsaltiel.com.br)



+55 51 3414-6760