RELATÓRIO MENSAL DE ATIVIDADES

FEVEREIRO E MARÇO DE 2021

GAÚCHO INDÚSTRIA E COMÉRCIO DE CONFECÇÕES LTDA.
AGNALDO REIS – ME
TRADIÇÃO GAÚCHA CONF. DE PEÇAS LTDA.

Incidente processual n.º 5004927-50.2020.8.21.0037
Recuperação Judicial n.º 5000213-18.2018.8.21.0037
2ª VARA CÍVEL DA COMARCA DE URUGUAIANA/RS

VON SALTIÉL
ADMINISTRAÇÃO JUDICIAL

VON SALTIÉL
ADMINISTRAÇÃO JUDICIAL

GERMANO VON SALTIÉL
PROFISSIONAL RESPONSÁVEL

atendimento@vonsaltiel.com.br
www.vonsaltiel.com.br

VON SALTIÉL
ADMINISTRAÇÃO JUDICIAL

SUMÁRIO

Glossário 03

01| Considerações Iniciais 05

02| Cronograma e Acompanhamento Processual 11

03| Resumo das Atividades realizadas pela Administração Judicial 13

04| Informações Operacionais | Econômico-Financeiras 15

05| Plano de Recuperação Judicial 23

06| Considerações Finais 26

07| Anexos 28

VON SALTIÉL
ADMINISTRAÇÃO JUDICIAL

GLOSSÁRIO

GLOSSÁRIO

VON SALTIÉL
ADMINISTRAÇÃO JUDICIAL

- AGC - Assembleia-Geral de Credores
- AJ - Administradora Judicial
- AH - Análise Horizontal
- AV - Análise Vertical
- BP - Balanço Patrimonial
- DRE - Demonstração do Resultado do Exercício
- EBITDA - É a sigla em inglês para “Earnings before interest, taxes, depreciation and amortization”. Em português, “Lucros antes de juros, impostos, depreciação e amortização”
- LREF - Lei n.º 11.101 de 9 de fevereiro de 2005, que regula a recuperação judicial, a extrajudicial e a falência do empresário e da sociedade empresária
- PL - Patrimônio Líquido
- PRJ - Plano de Recuperação Judicial
- Recuperandas - GAÚCHO INDÚSTRIA E COMÉRCIO DE CONFECÇÕES LTDA, AGNALDO REIS – ME, TRADIÇÃO GAÚCHA CONF. DE PEÇAS LTDA. (“Grupo”)
- RJ - Recuperação Judicial
- RMA - Relatório Mensal de Atividades

VON SALTIÉL
ADMINISTRAÇÃO JUDICIAL

01 | CONSIDERAÇÕES INICIAIS

Função do Administrador Judicial

O Administrador Judicial é o agente auxiliar da justiça e de confiança do Juiz que, ao assumir as suas funções, compromete-se a bem e fielmente desempenhar o encargo, com as responsabilidades a ele inerentes. O principal dever da Administração Judicial na recuperação judicial consiste em fiscalizar as atividades do devedor, porquanto este permanece na gestão empresarial.

O resultado dessa fiscalização é materializado por meio da apresentação de relatórios mensais (RMA), cujo dever é estabelecido à Administração Judicial no art. 22, II, 'c', da Lei n.º 11.101/05 (LREF), recentemente incluída pela Lei n.º 14.112/20, segundo o qual:

> Art. 22. Ao administrador judicial compete, sob a fiscalização do juiz e do Comitê, além de outros deveres que esta Lei lhe impõe:
> II – na recuperação judicial:
> c) apresentar ao juiz, para juntada aos autos, relatório mensal das atividades do devedor, fiscalizando a veracidade e a conformidade das informações prestadas pelo devedor; (Redação dada pela Lei nº 14.112, de 2020)

As informações apresentadas nos relatórios serão sempre baseadas em dados contábeis, financeiros e operacionais apresentados pelas recuperandas, sob as penas do art. 171 da LREF. Tais informações, todavia, não serão objeto de exame independente ou de procedimento de auditoria, de forma que não se poderá garantir ou afirmar a sua correção, precisão e completude.

Função do Administrador Judicial

Isso porque, com bem referem Daniel Carnio e Alexandre Correa, “a intenção do legislador nessa norma é a de que a administração verifique a plausibilidade e a veracidade da documentação apresentada pelo devedor, servindo como efetivo ente fiscalizatório”. Mais adiante, acrescentam que “a inclusão da alínea ‘c’, inciso II, do referido artigo não ocorreu para responsabilizar o auxiliar do juízo por informações inverídicas prestadas pela recuperanda”, mas sim para obrigá-lo “a fiscalizar essas informações e conferir, dentro das suas possibilidades de trabalho, se os dados possuem lastro na realidade da empresa” (COSTA, Daniel Carnio. Comentários à lei de recuperação de empresas e falência: Lei 11.101, de 09 de fevereiro de 2005/ Daniel Carnio Costa, Alexandre Correa Nasser de Melo – Curitiba: Juruá, 2021, pp. 107-109).

O presente relatório, portanto, não objetiva atestar a veracidade e a conformidade das informações contábeis e financeiras prestadas pelas devedoras. Objetiva, por outro lado, conferi-las, a fim de aferir se guardam embasamento com a realidade coletada pela Administração Judicial nas vistorias – físicas e/ou virtuais – realizadas nas instalações das devedoras.

Nesse sentido, o presente relatório tem como objetivo reunir de forma sintética as informações operacionais, financeiras, econômicas e processuais da recuperação judicial das empresas, **GAÚCHO INDÚSTRIA E COMÉRCIO DE CONFECÇÕES LTDA., AGNALDO REIS – ME e TRADIÇÃO GAÚCHA CONF. DE PEÇAS LTDA. (“GRUPO CASA DO GAÚCHO”)**, ofertando ao Juiz, Ministério Público, credores e demais interessados um relato transparente dos principais fatos ocorridos no período analisado.

O período objeto de análise processual e operacional corresponde aos meses de **fevereiro e março de 2021.**

Descrição das recuperandas

Fundada no ano de 1993 e de caráter familiar, a Casa do Gaúcho começou suas atividades como loja de produtos gaúchos em uma pequena garagem; posteriormente, ingressou no ramo de industrialização de artigos, nascendo, então as indústrias Gaúcho e Tradição, todas administradas pela família.

Referidas empresas sempre atuaram em conjunto, motivo pelo qual é possível identificar, por meio dos demonstrativos contábeis, diversas movimentações financeiras entre as estas, consolidando-se a formação de um grupo econômico.

A GAÚCHO INDÚSTRIA E COMÉRCIO DE CONFECÇÕES LTDA. e a TRADIÇÃO GAÚCHA CONF. DE PEÇAS LTDA. trabalham com industrialização de bombachas e outros produtos característicos da moda gaúcha.

Já a empresa AGNALDO REIS – ME atua como comércio de produtos gauchescos, fornecidos tanto pelas indústrias do grupo quanto por outros fornecedores do mesmo nicho de mercado.

Abaixo, alguns produtos presentes no *portfólio* das empresas.

Causas da crise apontadas

As recuperandas apontaram como causas principais de sua crise econômico-financeira:

- Cancelamento dos desfiles farroupilhas em pelo menos 118 cidades gaúchas no ano de 2015 (municípios estavam em crise e havia o risco de contágio por mormo, doença de cavalos que eventualmente aflige humanos), frustrando o volume de vendas projetado pelas recuperandas, uma vez que a esmagadora maioria dos participantes utilizaria produtos como bombachas, botas, arreios, entre outros. Cabe complementar que as empresas já haviam realizado investimentos maciços para a confecção desses produtos;

- Ainda, em 2015 as empresas realizaram pesados investimentos em maquinários, utilizando-se de financiamentos, bem como realizaram a contratação de 30 funcionários para trabalhar na produção dos artigos;

- Complementaram que a fraca atividade econômica dos anos subsequentes não possibilitou a retomada dos níveis de venda como outrora, obrigando a empresa a se socorrer de capitais de terceiros (empréstimos e financiamentos) de forma recorrente, culminando com o distanciamento cada vez maior de seu ponto de equilíbrio e a presente demanda recuperacional.

VON SALTIÉL
ADMINISTRAÇÃO JUDICIAL

Credores sujeitos à Recuperação Judicial, apresentados pelas recuperandas (consolidado do Grupo)

CLASSES	Nº DE CREDORES		VALOR (R$)	
CLASSE I - TRABALHISTAS	0	0,0%	R$0	0,00%
CLASSE II - GARANTIA REAL	1	4,2%	R$160.172	5,77%
CLASSE III - QUIROGRAFÁRIOS	23	95,8%	R$2.614.836	94,23%
CLASSE IV - ME|PP	0	0,0%	R$0	0,00%
TOTAL	24	100,0%	R$2.775.009	100,0%

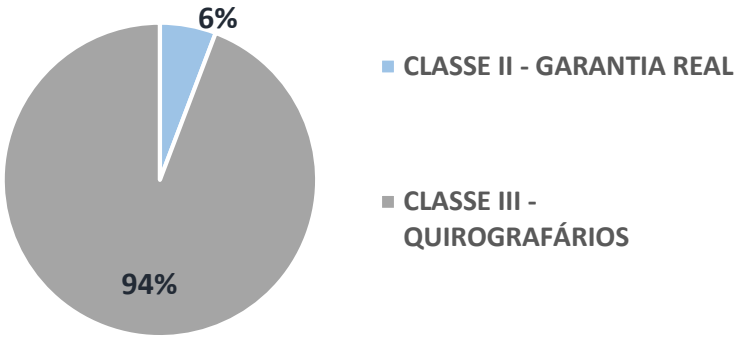

CLASSES	PRINCIPAIS CREDORES	VALOR	% SOBRE O PASSIVO SUJEITO A RJ
CLASSE III - QUIROGRAFÁRIOS	CAIXA ECONÔMICA FEDERAL	R$1.148.462	41,39%
CLASSE III - QUIROGRAFÁRIOS	BANCO DO BRASIL S/A	R$401.543	14,47%
CLASSE III - QUIROGRAFÁRIOS	SICREDI CENTRO-OESTE	R$282.690	10,19%
CLASSE III - QUIROGRAFÁRIOS	SICREDI PAMPA GAÚCHO	R$226.683	8,17%
CLASSE III - QUIROGRAFÁRIOS	BANRISUL	R$186.816	6,73%
TOTAL - TOP 5 CREDORES		R$2.246.195	80,94%

VON SALTIÉL
ADMINISTRAÇÃO JUDICIAL

02 | CRONOGRAMA E ACOMPANHAMENTO PROCESSUAL

02 | CRONOGRAMA E ACOMPANHAMENTO PROCESSUAL

VON SALTIÉL
ADMINISTRAÇÃO JUDICIAL

Cronograma processual

Evento Ocorrido | Evento Não Ocorrido

11/12/2018
Ajuizamento da demanda de recuperação judicial

13/12/2018
Deferimento do processamento da recuperação judicial (art. 52, inciso I, II, III, IV e V e §1º)

18/12/2018
Publicação da decisão de deferimento da recuperação judicial no DO

18/2/2019
Apresentação do Plano de Recuperação Judicial (PRJ), art. 53

04/12/2019
Firmado Termo de Compromisso, para nomeação no encargo de Administração Judicial, pela Von Saltiél Advocacia e Consultoria Empresarial

1º/9/2020
Publicação do Edital dos arts. 52, § 1º, e 7º, §1º, ambos da LREF

...
Aguarda publicação do Aviso de recebimento do PRJ, art. 53, parágrafo único, e publicação da Relação de Credores do art. 7º, § 2º, pelo AJ

...
Fim do prazo para apresentação de objeções ao PRJ, art. 53, parágrafo único, art. 55, parágrafo único

...
Publicação do edital de convocação para votação do PRJ em Assembleia Geral de Credores (AGC), art. 56, § 1º

...
Realização da Assembleia Geral de Credores em 1ª convocação, art. 36, inciso I.

...
Homologação do Plano de Recuperação Judicial

...
Trânsito em Julgado

VON SALTIÉL
ADMINISTRAÇÃO JUDICIAL

03 | RESUMO DAS ATIVIDADES REALIZADAS PELA ADMINISTRAÇÃO JUDICIAL

03 | ATIVIDADES REALIZADAS PELA ADMINISTRADORA JUDICIAL

Resumo das Atividades de competência do AJ

- Atendimento e prestação de informações a credores;
- Solicitação e análise da documentação contábil, bem como das atividades das recuperandas;
- Vistoria às instalações das recuperandas no município de Uruguaiana/RS, de forma a verificar a continuidade da atividade e angariar informações sobre a operação;
- Elaboração dos Relatórios Mensais de Atividades (RMA), fiscalização dos procedimentos inerentes ao correto andamento do processo de Recuperação Judicial e prestação de informações ao Juízo da 2ª Vara Cível de Uruguaiana/RS.

VON SALTIÉL
ADMINISTRAÇÃO JUDICIAL

04 | INFORMAÇÕES OPERACIONAIS | ECONÔMICO-FINANCEIRAS

Informações operacionais

As informações operacionais da empresa foram obtidas por meio de contato da AJ com os representantes das recuperandas, remessa de documentação e também durante vistorias *in loco* e/ou virtual, realizada pela Administração Judicial, atendendo às recomendações emanadas pelo Conselho Nacional de Justiça (CNJ), em virtude do agravamento da pandemia de Covid-19.

O presente RMA, das competências de fevereiro a março de 2021, analisa os resultados obtidos pelo Grupo de empresas, dando continuidade às avaliações já retratadas em relatórios anteriores.

A Administração Judicial, com o escopo de trazer transparência ao processo de Recuperação Judicial, dispõe de site específico (www.vonsaltiel.com.br), no qual disponibiliza aos credores e demais interessados os principais documentos do presente processo.

A integralidade da documentação está disponível em arquivo digital (PDF) em página compartilhada em nuvem do Dropbox (https://www.dropbox.com/sh/h61nduuywdb1i6p/AABpafSn0MzJodBaplWEXpuHa?dl=0) ou, ainda, poderá ser solicitada à Administração Judicial, que, como já tem feito, encaminhará via e-mail.

VON SALTIÉL
ADMINISTRAÇÃO JUDICIAL

Balanço Patrimonial | janeiro/2020 – março/2021

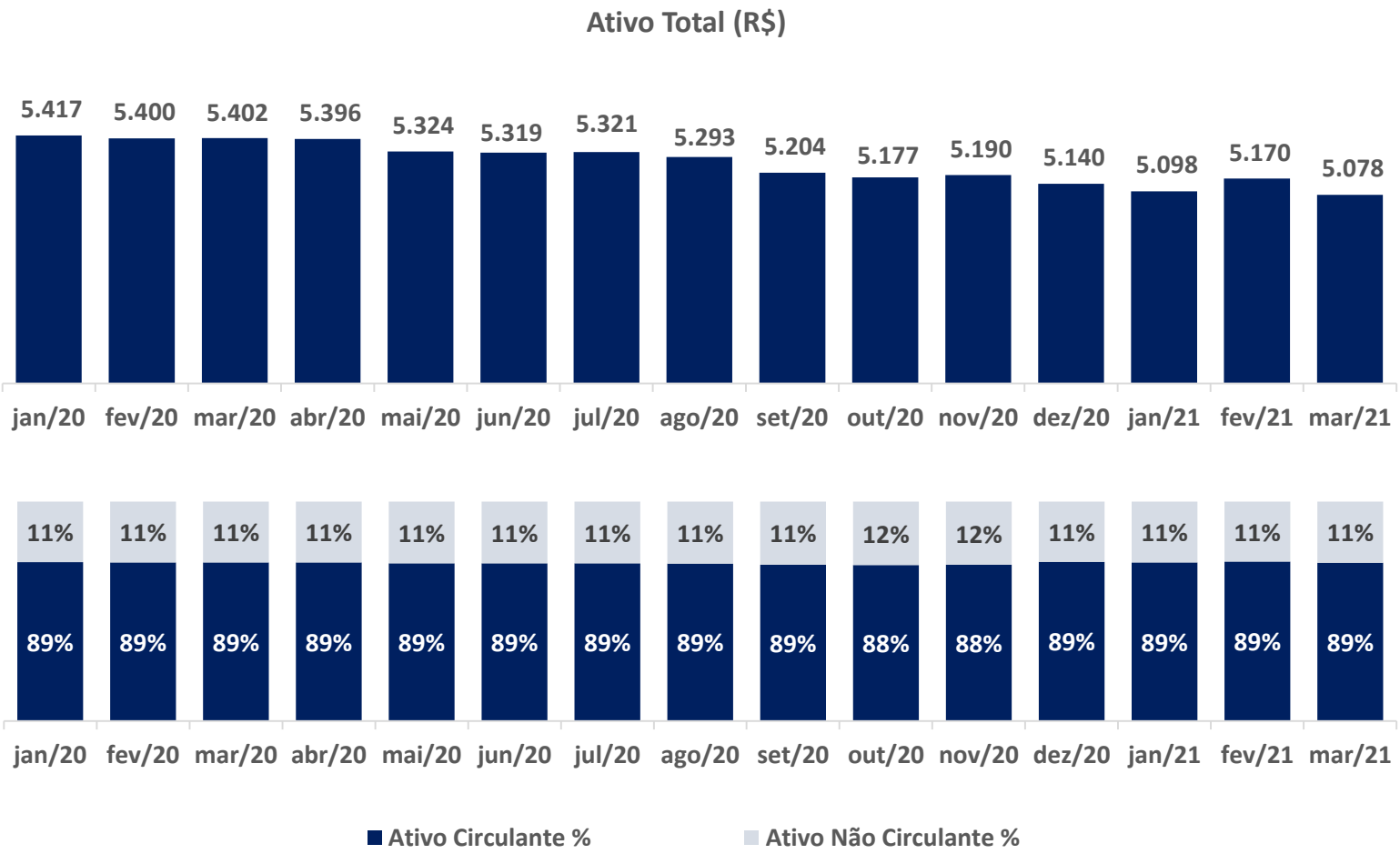

Ativo

A composição do ativo total do Grupo, nos meses de fevereiro e março de 2021, se manteve concentrada em nível circulante. A conta **Outros créditos**, composta por Adiantamentos a Sócios, Empréstimos a Terceiros e Tributos a Recuperar, permaneceu, durante todo o período, como a mais relevante do ativo, representando, em março/21, cerca de **59% do total**.

Já em nível não circulante, composto pelas contas de **Imobilizado** e **Investimentos e Participações,** não houve movimentações relevantes entre fevereiro e março de 2021, mantendo saldo total de R$ 563.869,28.

VON SALTIÉL
ADMINISTRAÇÃO JUDICIAL

Balanço Patrimonial | janeiro/2020 – março/2021

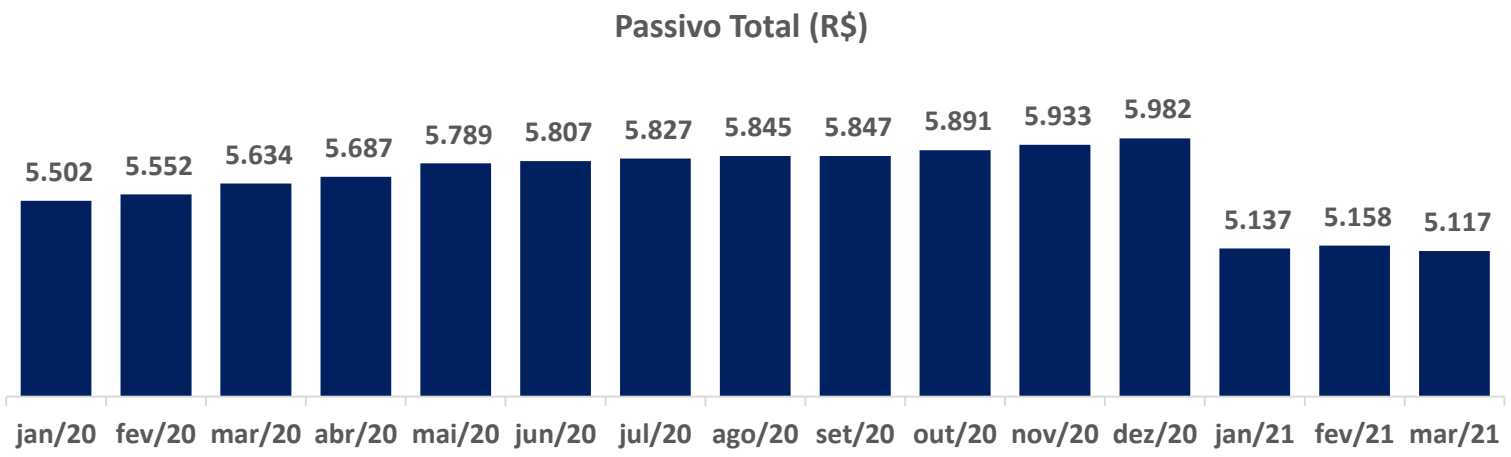

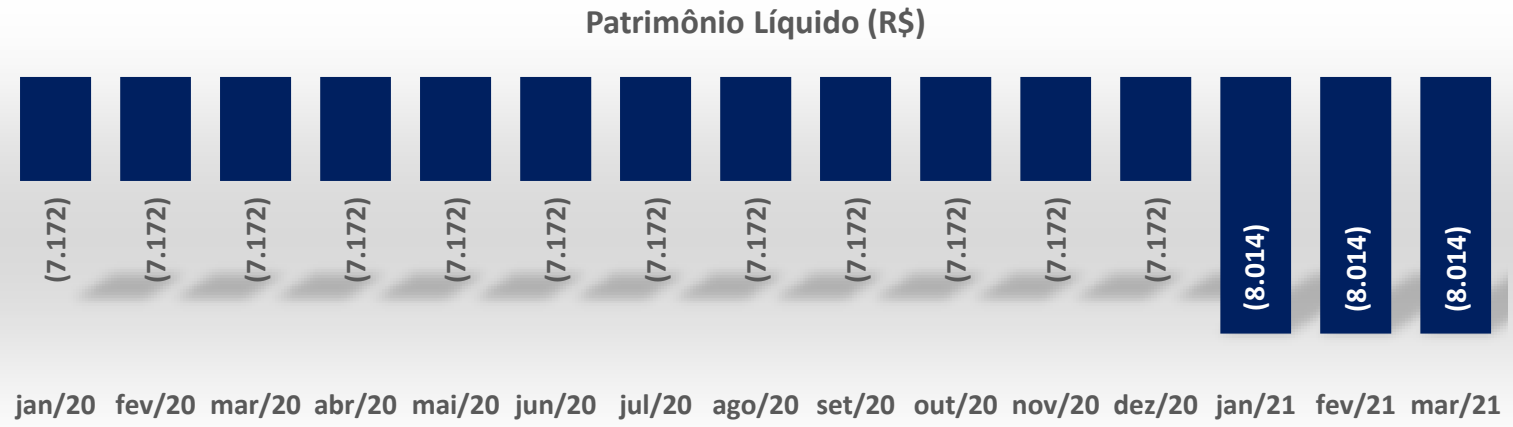

Passivo

O conjunto dos passivos exigíveis do Grupo se manteve concentrado em nível circulante.

A conta **Outros Empréstimos,** a mais relevante de todo o passivo, totalizou em março de 2021 R$ 8.313.665,52, sem acréscimos relevantes entre fevereiro e este último mês.

Já em nível não circulante, não houve movimentações de maior repercussão dentro do período de análise.

O patrimônio líquido permaneceu negativo, devido aos prejuízos acumulados contabilizados ao longo do período, somando R$ -8.013.738,00 em março de 2021.

VON SALTIÉL
ADMINISTRAÇÃO JUDICIAL

Demonstrativo do Resultado do Exercício | janeiro/2020 – março/2021

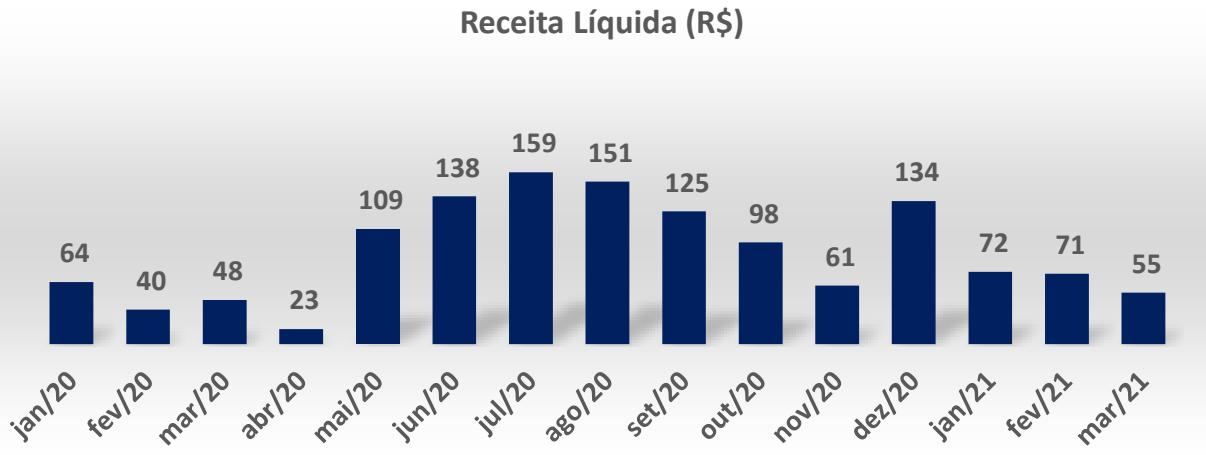

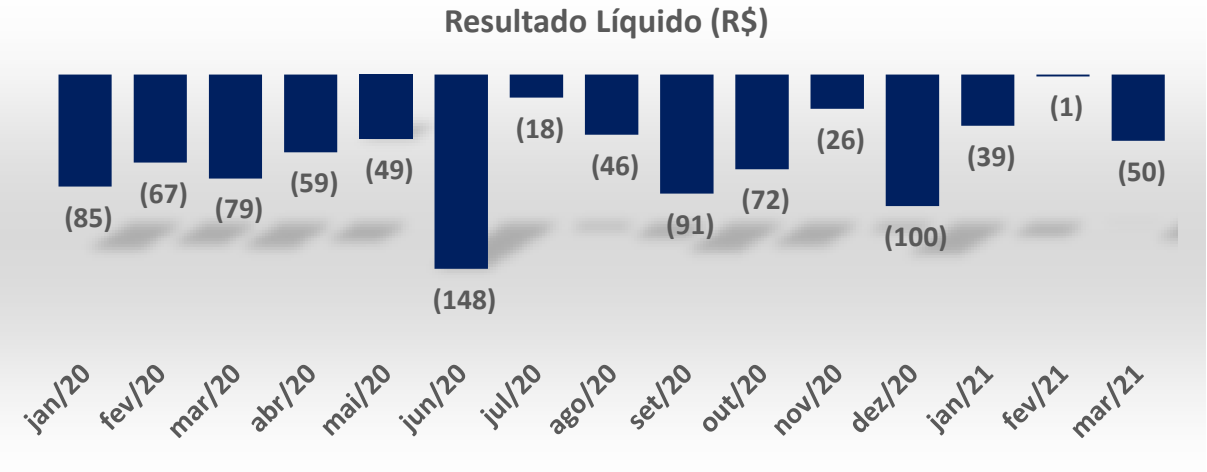

Análise Receita Líquida

Em fevereiro de 2021, o faturamento apresentou aumento de 78,1% em comparação a fevereiro de 2020, totalizando cerca de R$ 71 mil**.**

Em março de 2021, a receita líquida de impostos e devoluções foi de **R$ 54.589,02**, acréscimo de 13,3% ante março de 2020.

Análise Resultado Líquido

O resultado líquido de fevereiro/21 foi negativo, de R$ -1,4 mil.

Em março de 2021, houve um aumento do prejuízo líquido em relação ao mês anterior, totalizando cerca de **R$ 50,5 mil**.

04 | INFORMAÇÕES ECONÔMICO-FINANCEIRAS | Balanço Patrimonial Sintético

VON SALTIÉL
ADMINISTRAÇÃO JUDICIAL

BALANÇO PATRIMONIAL	(Valores em reais R$)															A.V.				A.H.		
	jan/20	fev/20	mar/20	abr/20	mai/20	jun/20	jul/20	ago/20	set/20	out/20	nov/20	dez/20	jan/21	fev/21	mar/21	dez/20	jan/21	fev/21	mar/21	dez/20-jan/21	jan-fev/21	fev-mar/21
ATIVO	5.416.996	5.399.759	5.402.150	5.395.704	5.324.300	5.318.536	5.320.849	5.292.998	5.203.772	5.177.473	5.189.876	5.139.762	5.097.796	5.169.671	5.077.626	100%	100%	100%	100%	-0,8%	1,4%	-1,8%
- Ativo Circulante	**4.819.733**	**4.802.457**	**4.804.809**	**4.798.183**	**4.726.779**	**4.721.015**	**4.723.328**	**4.695.477**	**4.606.251**	**4.579.952**	**4.592.355**	**4.575.893**	**4.533.927**	**4.605.802**	**4.513.757**	**89,0%**	**88,9%**	**89,1%**	**88,9%**	**-0,9%**	**1,6%**	**-2,0%**
Disponibilidades	932	2.503	1.941	1.205	2.212	89.228	38.323	34.406	72.047	53.632	35.631	64.220	66.947	37.203	45.511	1,2%	1,3%	0,7%	0,9%	4,2%	-44,4%	22,3%
Clientes	25.995	26.963	27.410	27.765	28.143	-	119.895	157.367	89.491	90.583	65.687	118.123	74.176	175.825	77.512	2,3%	1,5%	3,4%	1,5%	-37,2%	137,0%	-55,9%
Outros Créditos	2.961.367	2.961.367	2.960.089	2.958.924	2.958.674	2.974.157	2.984.320	2.994.634	3.000.032	3.001.242	2.997.197	2.987.940	2.987.195	2.987.164	3.018.424	58,1%	58,6%	57,8%	59,4%	0,0%	0,0%	1,0%
Estoques	1.831.440	1.811.625	1.815.370	1.810.290	1.737.750	1.657.630	1.580.789	1.509.070	1.444.680	1.434.495	1.493.840	1.405.610	1.405.610	1.405.610	1.372.310	27,3%	27,6%	27,2%	27,0%	0,0%	0,0%	-2,4%
- Ativo Não-Circulante	**597.263**	**597.302**	**597.341**	**597.521**	**597.521**	**597.521**	**597.521**	**597.521**	**597.521**	**597.521**	**597.521**	**563.869**	**563.869**	**563.869**	**563.869**	**11,0%**	**11,1%**	**10,9%**	**11,1%**	**0,0%**	**0,0%**	**0,0%**
- Ativo Realizável LP	**156.664**	**156.703**	**156.742**	**156.922**	**156.922**	**156.922**	**156.922**	**156.922**	**156.922**	**156.922**	**156.922**	**156.922**	**156.922**	**156.922**	**156.922**	**3,1%**	**3,1%**	**3,0%**	**3,1%**	**0,0%**	**0,0%**	**0,0%**
Participações / Investimentos	156.664	156.703	156.742	156.922	156.922	156.922	156.922	156.922	156.922	156.922	156.922	156.922	156.922	156.922	156.922	3,1%	3,1%	3,0%	3,1%	0,0%	0,0%	0,0%
- Ativo Permanente	**440.599**	**440.599**	**440.599**	**440.599**	**440.599**	**440.599**	**440.599**	**440.599**	**440.599**	**440.599**	**440.599**	**406.947**	**406.947**	**406.947**	**406.947**	**7,9%**	**8,0%**	**7,9%**	**8,0%**	**0,0%**	**0,0%**	**0,0%**
Imobilizado	440.599	440.599	440.599	440.599	440.599	440.599	440.599	440.599	440.599	440.599	440.599	406.947	406.947	406.947	406.947	7,9%	8,0%	7,9%	8,0%	0,0%	0,0%	0,0%
PASSIVO	5.501.970	5.551.852	5.633.969	5.686.527	5.789.080	5.807.261	5.827.252	5.844.974	5.846.855	5.890.788	5.932.952	5.981.554	5.136.820	5.158.102	5.116.504	100%	100%	100%	100%	-14,1%	0,4%	-0,8%
- Passivo Circulante	**12.601.530**	**12.651.412**	**12.733.530**	**12.786.088**	**12.888.640**	**12.906.821**	**12.926.812**	**12.944.535**	**12.946.415**	**12.990.349**	**13.032.512**	**13.081.115**	**13.078.173**	**13.099.455**	**13.057.857**	**218,7%**	**254,6%**	**254,0%**	**255,2%**	**0,0%**	**0,2%**	**-0,3%**
Fornecedores	707.086	704.582	745.315	746.506	721.616	718.264	723.688	713.266	698.269	717.180	708.677	711.284	686.863	680.480	624.397	11,9%	13,4%	13,2%	12,2%	-3,4%	-0,9%	-8,2%
Obrigações Trabalhistas e Prev	120.451	140.238	149.148	133.497	131.320	128.085	127.950	127.964	115.365	110.676	98.348	91.002	111.215	129.288	132.953	1,5%	2,2%	2,5%	2,6%	22,2%	16,3%	2,8%
Obrigações Tributárias	1.120.228	1.122.992	1.127.508	1.129.270	1.138.300	1.148.622	1.160.819	1.172.450	1.181.944	1.189.393	1.193.991	1.200.499	1.200.402	1.201.996	1.201.578	20,1%	23,4%	23,3%	23,5%	0,0%	0,1%	0,0%
Empréstimos e Financiamentos	2.648.079	2.648.013	2.647.996	2.650.095	2.765.935	2.767.048	2.770.536	2.773.335	2.766.053	2.771.226	2.777.384	2.778.926	2.781.028	2.783.025	2.785.263	46,5%	54,1%	54,0%	54,4%	0,1%	0,1%	0,1%
Outros Empréstimos	8.005.686	8.035.586	8.063.563	8.126.720	8.131.470	8.144.802	8.143.819	8.157.520	8.184.783	8.201.874	8.254.112	8.299.404	8.298.666	8.304.666	8.313.666	138,7%	161,6%	161,0%	162,5%	0,0%	0,1%	0,1%
- Passivo Não-Circulante	**72.385**	**72.385**	**72.385**	**72.385**	**72.385**	**72.385**	**72.385**	**72.385**	**72.385**	**72.385**	**72.385**	**72.385**	**72.385**	**72.385**	**72.385**	**1,2%**	**1,4%**	**1,4%**	**1,4%**	**0,0%**	**0,0%**	**0,0%**
Empréstimos e Financiamentos	72.385	72.385	72.385	72.385	72.385	72.385	72.385	72.385	72.385	72.385	72.385	72.385	72.385	72.385	72.385	1,2%	1,4%	1,4%	1,4%	0,0%	0,0%	0,0%
- Patrimônio Líquido	**(7.171.945)**	**(7.171.945)**	**(7.171.945)**	**(7.171.945)**	**(7.171.945)**	**(7.171.945)**	**(7.171.945)**	**(7.171.945)**	**(7.171.945)**	**(7.171.945)**	**(7.171.945)**	**(7.171.945)**	**(8.013.738)**	**(8.013.738)**	**(8.013.738)**	**-119,9%**	**-156,0%**	**-155,4%**	**-156,6%**	**11,7%**	**0,0%**	**0,0%**
Capital Social Realizado	168.500	168.500	168.500	168.500	168.500	168.500	168.500	168.500	168.500	168.500	168.500	168.500	168.500	168.500	168.500	2,8%	3,3%	3,3%	3,3%	0,0%	0,0%	0,0%
Lucros/Prejuízos Acumulados	(7.340.445)	(7.340.445)	(7.340.445)	(7.340.445)	(7.340.445)	(7.340.445)	(7.340.445)	(7.340.445)	(7.340.445)	(7.340.445)	(7.340.445)	(7.340.445)	(8.182.238)	(8.182.238)	(8.182.238)	-122,7%	-159,3%	-158,6%	-159,9%	11,5%	0,0%	0,0%

04 | INFORMAÇÕES ECONÔMICO-FINANCEIRAS | DRE Sintético

VON SALTIÉL
ADMINISTRAÇÃO JUDICIAL

DEMONSTRAÇÃO DO RESULTADO DO EXERCÍCIO	(Valores em R$)																A.V.				A.H.		
	jan/20	fev/20	mar/20	abr/20	mai/20	jun/20	jul/20	ago/20	set/20	out/20	nov/20	dez/20	2020	jan/21	fev/21	mar/21	dez/20	jan/21	fev/21	mar/21	dez/20-jan/21	jan-fev/21	fev-mar/21
RECEITA BRUTA	**69.175**	**43.234**	**52.584**	**24.679**	**118.554**	**151.031**	**171.665**	**162.861**	**134.634**	**105.924**	**68.016**	**145.026**	**1.247.383**	**73.092**	**73.114**	**56.290**	100,0%	100,0%	100,0%	100,0%	-49,6%	0,0%	-23,0%
(-) Tributos e Outras Deduções	(5.528)	(3.410)	(4.390)	(1.762)	(9.155)	(13.215)	(12.915)	(12.280)	(9.814)	(7.994)	(7.342)	(11.215)	(99.020)	(595)	(2.189)	(1.701)	-7,7%	-7,9%	-0,8%	-3,0%	-94,7%	268,0%	-22,3%
RECEITA LÍQUIDA	**63.647**	**39.823**	**48.194**	**22.916**	**109.398**	**137.817**	**158.750**	**150.581**	**124.821**	**97.929**	**60.674**	**133.811**	**1.148.363**	**72.497**	**70.925**	**54.589**	92,3%	92,1%	99,2%	97,0%	-45,8%	-2,2%	-23,0%
(-) CMRV / CPV / CMV / CSV	(43.959)	(26.996)	(42.756)	(18.985)	(79.360)	(93.117)	(107.278)	(106.215)	(97.463)	(83.928)	29.574	(116.121)	(786.603)	(10.740)	(6.486)	(35.907)	-80,1%	-63,1%	-14,7%	-8,9%	-90,8%	-39,6%	453,6%
LUCRO BRUTO	**19.688**	**12.827**	**5.439**	**3.932**	**30.038**	**44.700**	**51.472**	**44.367**	**27.358**	**14.001**	**90.249**	**17.690**	**361.760**	**61.757**	**64.438**	**18.682**	12,2%	29,0%	84,5%	88,1%	249,1%	4,3%	-71,0%
(-) Despesas Operacionais	(95.974)	(74.686)	(73.625)	(55.158)	(72.626)	(64.079)	(58.105)	(82.585)	(96.593)	(79.036)	(108.117)	(114.256)	(974.839)	(97.987)	(63.455)	(65.855)	-78,8%	-78,2%	-134,1%	-86,8%	-14,2%	-35,2%	3,8%
EBITDA	**(76.286)**	**(61.860)**	**(68.186)**	**(51.227)**	**(42.588)**	**(19.379)**	**(6.632)**	**(38.218)**	**(69.234)**	**(65.034)**	**(17.868)**	**(96.566)**	**(613.079)**	**(36.230)**	**983**	**(47.173)**	-66,6%	-49,1%	-49,6%	1,3%	-62,5%	-102,7%	-4898,2%
(-) Despesas Financeiras	(9.188)	(5.259)	(11.040)	(8.045)	(6.821)	(132.644)	(11.046)	(7.609)	(21.622)	(7.166)	(8.404)	(3.636)	(232.479)	(2.794)	(2.428)	(3.322)	-2,5%	-18,6%	-3,8%	-3,3%	-23,2%	-13,1%	36,8%
LUCRO LÍQUIDO OPERACIONAL	**(85.474)**	**(67.119)**	**(79.226)**	**(59.266)**	**(49.409)**	**(148.231)**	**(17.678)**	**(45.827)**	**(90.856)**	**(72.200)**	**(26.272)**	**(100.202)**	**(841.761)**	**(39.024)**	**(1.445)**	**(50.494)**	-69,1%	-67,5%	-53,4%	-2,0%	-61,1%	-96,3%	3395,6%
LUCRO LÍQUIDO	**(85.474)**	**(67.119)**	**(79.226)**	**(59.266)**	**(49.409)**	**(148.231)**	**(17.678)**	**(45.827)**	**(90.856)**	**(72.200)**	**(26.272)**	**(100.202)**	**(841.761)**	**(39.024)**	**(1.445)**	**(50.494)**	-69,1%	-67,5%	-53,4%	-2,0%	-61,1%	-96,3%	3395,6%

VON SALTIÉL
ADMINISTRAÇÃO JUDICIAL

Evolução do Quadro de Colaboradores, ativos – Total do Grupo

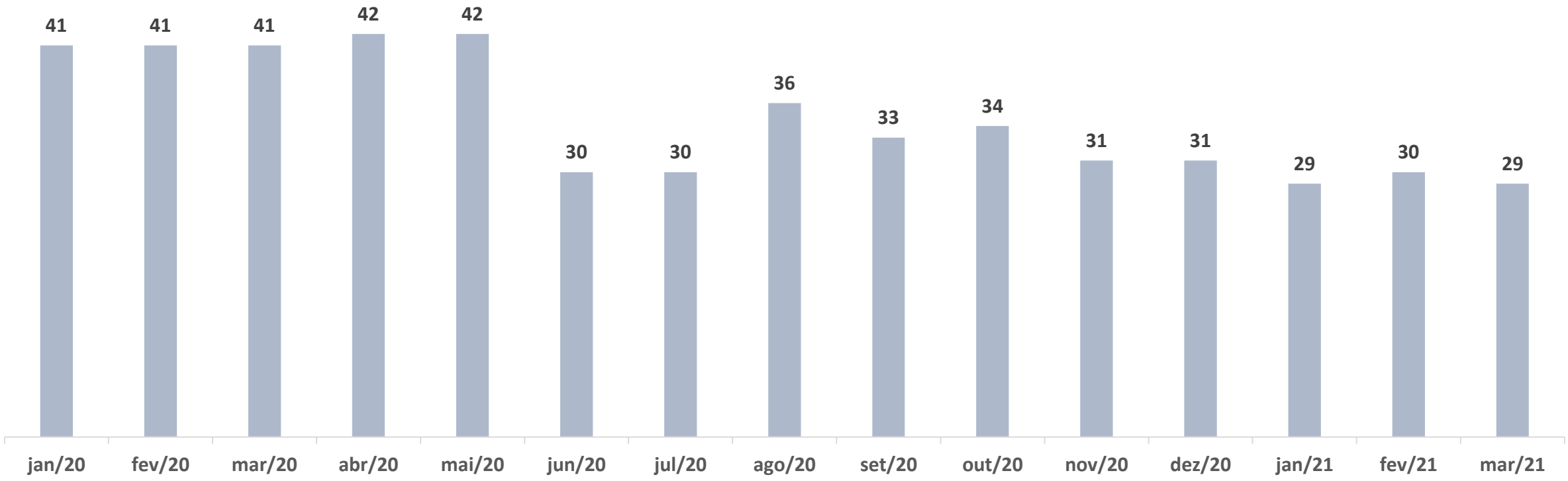

VON SALTIÉL
ADMINISTRAÇÃO JUDICIAL

05 | PLANO DE RECUPERAÇÃO JUDICIAL

VON SALTIÉL
ADMINISTRAÇÃO JUDICIAL

Proposta de pagamento

Classe II – Credores Garantia Real

Cronograma de amortização: pagamento em 5 (cinco) parcelas anuais, com vencimentos e percentuais abaixo elencados, a contar da data de homologação do plano de recuperação judicial.

- 1ª Parcela: 15/11/2019, pagamento de 10% do saldo devedor;
- 2ª Parcela: 20/09/2020, pagamento de 10% do saldo devedor;
- 3ª Parcela: 15/11/2020, pagamento de 20% do saldo devedor;
- 4ª Parcela: 20/09/2021, pagamento de 20% do saldo devedor;
- 5ª Parcela: 15/11/2021, pagamento de 35% do saldo devedor.

Proposta de pagamento

Classe III – Credores Quirografários

Cronograma de amortização: pagamento em 9 (nove) parcelas anuais, com vencimentos e percentuais abaixo elencados, a contar da data de homologação do plano de recuperação judicial.

- 1ª Parcela: 15/11/2019, pagamento de 5% do saldo devedor, respeitado o pagamento mínimo de R$ 5.000,00 (cinco mil reais) para cada credor;
- 2ª Parcela: 20/09/2020, pagamento de 3% do saldo devedor, respeitado o pagamento mínimo de R$ 2.000,00 (dois mil reais) para cada credor;
- 3ª Parcela: 15/11/2020, pagamento de 20% do saldo devedor, respeitado o pagamento mínimo de R$ 5.000,00 (cinco mil reais) para cada credor;
- 4ª Parcela: 20/09/2021, pagamento de 4% do saldo devedor, respeitado o pagamento mínimo de R$ 2.000,00 (dois mil reais) para cada credor;
- 5ª Parcela: 15/11/2021, pagamento de 20% do saldo devedor, respeitado o pagamento mínimo de R$ 5.000,00 (cinco mil reais) para cada credor;
- 6ª Parcela: 20/09/2022, pagamento de 4% do saldo devedor, respeitado o pagamento mínimo de R$ 2.000,00 (dois mil reais) para cada credor;
- 7ª Parcela: 15/11/2022, pagamento de 20% do saldo devedor, respeitado o pagamento mínimo de R$ 5.000,00 (cinco mil reais) para cada credor;
- 8ª Parcela: 20/09/2023, pagamento de 4% do saldo devedor, respeitado o pagamento mínimo de R$ 2.000,00 (dois mil reais) para cada credor;
- 9ª Parcela: 15/11/2023, pagamento de 20% do saldo devedor.

VON SALTIÉL
ADMINISTRAÇÃO JUDICIAL

06 | CONSIDERAÇÕES FINAIS

DIANTE DO EXPOSTO, vem com o devido acato perante Vossa Excelência requerer:

a) o recebimento do relatório de atividades das recuperandas realizado pela Administração Judicial, a fim de identificar o desempenho do Grupo nos meses de fevereiro e março de 2021;

b) após a devida análise pelos órgãos competentes, o julgamento do presente relatório.

Sendo o que se cumpria reportar, a Administração Judicial permanece à disposição desse douto Juízo, bem como da coletividade dos credores e das recuperandas para os esclarecimentos que se fizerem necessários.

Nesses Termos,
É o Relatório.

Uruguaiana/RS, 28 de junho de 2021.

VON SALTIÉL ADVOCACIA & CONSULTORIA EMPRESARIAL
ADMINISTRAÇÃO JUDICIAL

GERMANO VON SALTIÉL
PROFISSIONAL RESPONSÁVEL
OAB/RS 68.999

VON SALTIÉL
ADMINISTRAÇÃO JUDICIAL

07 | ANEXOS

Esta Administração Judicial junta, abaixo, fotos disponibilizadas pelo sócio da empresa quando da inspeção *virtual* realizada em 8/6/2021 – por conta da pandemia de Covid-19 – à sede das recuperandas:

VON SALTIÉL
ADMINISTRAÇÃO JUDICIAL

PORTO ALEGRE | RS
Avenida Ipiranga, nº 40 | Sala 1308
Trend Offices
CEP 90160-091

CAXIAS DO SUL | RS
Rua Tronca, nº 2660
Tronca Corporate
CEP 95010-100

SANTO ANTÔNIO DA PATRULHA | RS
Rua Francisco J. Lopes, nº 555, Sala nº 09
CEP 95500-000

www.vonsaltiel.com.br
atendimento@vonsaltiel.com.br
+55 51 3414-6760