RELATÓRIO MENSAL DE ATIVIDADES

MARÇO DE 2020

POSTO DE COMBUSTÍVEIS FOPPA LTDA

RECUPERAÇÃO JUDICIAL N. 5000154-92.2019.8.21.0005
3ª VARA CÍVEL DA COMARCA DE BENTO GONÇALVES/RS

VON SALTIÉL
ADMINISTRAÇÃO JUDICIAL

AUGUSTO VON SALTIÉL
PROFISSIONAL RESPONSÁVEL

atendimento@vonsaltiel.com.br
www.vonsaltiel.com.br

VON SALTIÉL
ADMINISTRAÇÃO JUDICIAL

SUMÁRIO

Glossário 03

01| Considerações Iniciais 05

02| Estrutura do Passivo - Art. 7, §2º, LREF 09

03| Cronograma e Acompanhamento Processual 11

04| Resumo das Atividades realizadas pela Administração Judicial 13

05| Informações Operacionais | Econômico-Financeiras 15

06| Plano de Recuperação Judicial 26

07| Considerações Finais 29

08| Anexos 31

VON SALTIÉL
ADMINISTRAÇÃO JUDICIAL

GLOSSÁRIO

GLOSSÁRIO

VON SALTIÉL
ADMINISTRAÇÃO JUDICIAL

- AGC - Assembleia Geral de Credores
- AJ – Administração Judicial
- AH - Análise Horizontal
- AV - Análise Vertical
- BP - Balanço Patrimonial
- DRE - Demonstração do Resultado do Exercício
- EBITDA - É a sigla em inglês para “Earnings before interest, taxes, depreciation and amortization”. Em português, “Lucros antes de juros, impostos, depreciação e amortização”
- LREF – Lei n.º 11.101 de 9 de fevereiro de 2005, que regula a recuperação judicial, a extrajudicial e a falência do empresário e da sociedade empresária
- PL - Patrimônio Líquido
- PRJ - Plano de Recuperação Judicial
- Recuperanda – POSTO DE COMBUSTÍVEIS FOPPA LTDA
- RJ - Recuperação Judicial
- RMA - Relatório Mensal de Atividades

VON SALTIÉL
ADMINISTRAÇÃO JUDICIAL

01 | CONSIDERAÇÕES INICIAIS

Função da Administração Judicial

O Administrador Judicial é agente auxiliar da justiça e de confiança do juiz, que ao assumir as suas funções compromete-se a bem e fielmente desempenhar o cargo, com as responsabilidades a ele inerentes. O principal dever da Administração Judicial (AJ) na Recuperação Judicial consiste em fiscalizar as atividades do devedor e o cumprimento do Plano de Recuperação Judicial, com a apresentação ao Juízo, para juntada aos autos, de relatório mensal das atividades (RMA) da Recuperanda.

O presente relatório reúne de forma sintética as informações operacionais, financeiras, econômicas e processuais da Recuperação Judicial da empresa **POSTO DE COMBUSTÍVEIS FOPPA LTDA.** com o objetivo de trazer ao Juiz, credores e aos demais interessados um relato transparente e objetivo dos principais fatos ocorridos no período analisado.

As informações apresentadas no RMA são baseadas em dados contábeis, financeiros e operacionais apresentados pela Recuperanda, estando as mesmas sujeitas às penas do art. 171 da LREF, os quais não foram objeto de exame independente ou de procedimento de auditoria, de forma que a AJ não pode garantir ou afirmar a correção, a precisão ou que as informações prestadas pela Recuperanda estejam completas e apresentem todos os dados relevantes. Contudo, mediante o acompanhamento mensal das atividades e informações contábeis e financeiras da Recuperanda poder-se-á atestar a veracidade dos dados.

As informações ora relatadas também são coletadas pela AJ em vistorias às instalações da empresa.

O período objeto de análise processual e operacional corresponde ao mês de março de 2020.

Descrição da Recuperanda e Causa da Crise

A Recuperanda foi constituída em 27/01/2006, objetivando a venda de combustíveis e lubrificantes, bem como a exploração de loja de conveniência.

Em relação às causas justificadoras da crise econômico-financeira pela qual atravessa, asseverou, em síntese, que sua situação financeira desfavorável é resultado da crise econômica que assolou o país nos últimos anos.

A combinação da diminuição do consumo e aumento do custo dos combustíveis comercializados, juntamente à já combalida margem de venda, foram determinantes para que os fluxos econômicos e financeiros se tornassem insuficientes para pagamento da estrutura de custos e despesas fixos.

A empresa alegou, então, que foi obrigada a aumentar a captação de recursos de curto prazo junto ao mercado financeiro, fazendo com que os custos de juros e serviços de dívida se tornassem crescentes, contribuindo ainda mais para desequilíbrios em seu fluxo de caixa.

Logo, concluiu que não seria possível a reestruturação do negócio sem o auxílio do procedimento de recuperação judicial.

Credores sujeitos à Recuperação Judicial, apresentados pela Recuperanda

CLASSES	Nº DE CREDORES		VALOR (R$)	
CLASSE I - TRABALHISTAS	0	0,0%	R$0	0,00%
CLASSE II - GARANTIA REAL	0	0,0%	R$0	0,00%
CLASSE III - QUIROGRAFÁRIOS	3	100,0%	R$742.078	100,00%
CLASSE IV - ME|PP	0	0,0%	R$0	0,00%
TOTAL	3	100,0%	R$742.078	100,0%

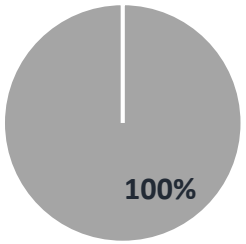

CLASSE III - QUIROGRAFÁRIOS

CLASSES	PRINCIPAIS CREDORES	VALOR	% SOBRE O PASSIVO SUJEITO A RJ
CLASSE III - QUIROGRAFÁRIOS	BANCO DO ESTADO DO RIO GRANDE DO SUL (BANRISUL)	R$123.542	16,65%
CLASSE III - QUIROGRAFÁRIOS	BANCO DO BRASIL	R$498.017	67,11%
CLASSE III - QUIROGRAFÁRIOS	COOPERATIVA SICREDI	R$120.519	16,24%
TOTAL - CREDORES		R$742.078	100,00%

VON SALTIÉL
ADMINISTRAÇÃO JUDICIAL

02 | ESTRUTURA DO PASSIVO, ART. 7, §2º, LREF

02 | ESTRUTURA DO PASSIVO | RELAÇÃO DE CREDORES **ART. 7º, §2º, LREF**

VON SALTIÉL
ADMINISTRAÇÃO JUDICIAL

Credores sujeitos à Recuperação Judicial, após análise de habilitações e divergências realizadas pela AJ

CLASSES	Nº DE CREDORES		VALOR (R$)	
CLASSE I - TRABALHISTAS	0	0,0%	R$0	0,00%
CLASSE II - GARANTIA REAL	1	25,0%	R$513.935	65,88%
CLASSE III - QUIROGRAFÁRIOS	3	75,0%	R$266.229	34,12%
CLASSE IV - ME|PP	0	0,0%	R$0	0,00%
TOTAL	4	100,0%	R$780.164	100,0%

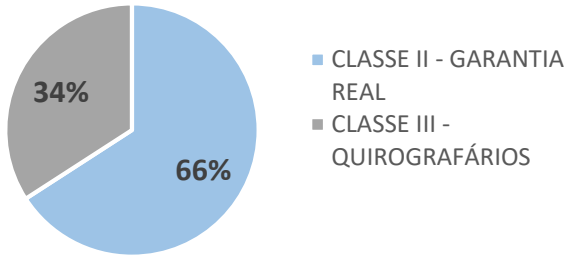

CLASSES	PRINCIPAIS CREDORES	VALOR	% SOBRE O PASSIVO SUJEITO A RJ
CLASSE II - GARANTIA REAL	BANCO DO BRASIL	R$513.935	65,88%
CLASSE III - QUIROGRAFÁRIOS	BANCO DO ESTADO DO RIO GRANDE DO SUL (BANRISUL)	R$132.761	17,02%
CLASSE III - QUIROGRAFÁRIOS	COOPERATIVA SICREDI	R$120.519	15,45%
CLASSE III - QUIROGRAFÁRIOS	BANCO DO BRASIL	R$12.949	1,66%
TOTAL - CREDORES		R$780.164	100,00%

VON SALTIÉL
ADMINISTRAÇÃO JUDICIAL

03 | CRONOGRAMA E ACOMPANHAMENTO PROCESSUAL

03 | CRONOGRAMA E ACOMPANHAMENTO PROCESSUAL

VON SALTIÉL
ADMINISTRAÇÃO JUDICIAL

Cronograma processual

Evento Ocorrido | Evento Não Ocorrido

05/06/2019
Ajuizamento da demanda de recuperação judicial

29/07/2019
Deferimento do processamento da recuperação judicial (art. 52, inciso I, II, III, IV e V e §1º)

14/08/2019
Publicação da Relação de Credores Edital do art 52º, §1º, LREF

29/08/2019
Fim do prazo para habilitações e divergências de crédito junto à AJ

14/10/2019
Apresentação do Plano de Recuperação Judicial (PRJ), art. 53

10/10/2019
Apresentação da Relação de Credores do art. 7º, § 2º, pela AJ.

...
Aguarda publicação conjunta do edital com o Aviso de Recebimento do PRJ (art. 53, parágrafo único) e da relação de credores da AJ (art. 7, §2º)

...
Fim do prazo para apresentação de impugnações ao Juízo, art. 8º

...
Fim do prazo para apresentação de objeções ao PRJ, art.53, parágrafo único, art. 55, parágrafo único

...
Publicação do edital de convocação para votação do PRJ em Assembleia Geral de Credores (AGC), art. 56, § 1º

...
Realização da Assembleia Geral de Credores em 1ª convocação, art. 36, inciso I.

...
Homologação do Plano de Recuperação Judicial

...
Trânsito em julgado

VON SALTIÉL
ADMINISTRAÇÃO JUDICIAL

04 | RESUMO DAS ATIVIDADES REALIZADAS PELA ADMINISTRAÇÃO JUDICIAL

04 | ATIVIDADES REALIZADAS PELA ADMINISTRAÇÃO JUDICIAL

VON SALTIÉL
ADMINISTRAÇÃO JUDICIAL

Resumo das Atividades de competência da AJ

- Atendimento e prestação de informações a credores;
- Solicitação e análise da documentação contábil, bem como das atividades da Recuperanda;
- Vistoria às instalações da Recuperanda no município de Bento Gonçalves/RS, de forma a verificar a continuidade da atividade e angariar informações sobre a operação;
- Elaboração do Relatório Mensal de Atividades (RMA), fiscalização dos procedimentos inerentes ao correto andamento do processo de Recuperação Judicial e prestação de informações ao Juízo da 3ª VARA CÍVEL DA COMARCA DE BENTO GONÇALVES/RS.

05 | INFORMAÇÕES OPERACIONAIS | ECONÔMICO-FINANCEIRAS

Informações operacionais

As informações operacionais da empresa foram obtidas através de contato da AJ com os representantes da Recuperanda, remessa de documentação e também durante vistorias virtuais - em razão da pandemia de Covid-19 - realizadas pela Administração Judicial.

O presente RMA, da competência de março/2020, analisa os resultados obtidos desde o ajuizamento da demanda recuperacional até o primeiro trimestre do ano corrente, dando continuidade às avaliações já retratadas em relatórios anteriores.

A Administração Judicial, com o escopo de trazer transparência ao processo de Recuperação Judicial, dispõe de site específico (www.vonsaltiel.com.br), no qual disponibiliza aos credores e demais interessados os principais documentos do presente processo.

A integralidade da documentação está disponível em arquivo digital (PDF) em página compartilhada em nuvem do Dropbox (https://www.dropbox.com/sh/okcd5u4cgshm0x4/AAA5sY_iDLUhHihHO6o3_rfYa?dl=0) ou, ainda, poderá ser solicitada à Administração Judicial, que, como já tem feito, encaminhará via e-mail.

VON SALTIÉL
ADMINISTRAÇÃO JUDICIAL

Balanço Patrimonial | Agosto/2019 – Março/2020

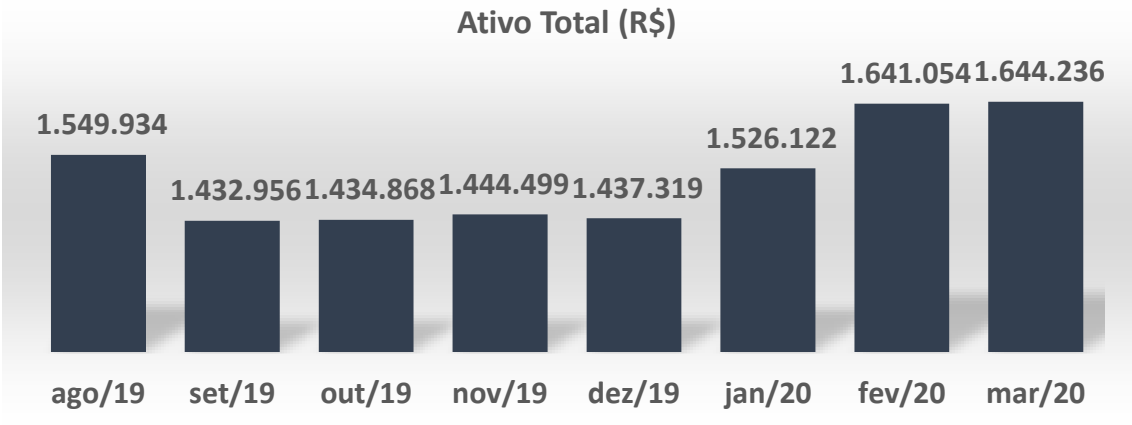

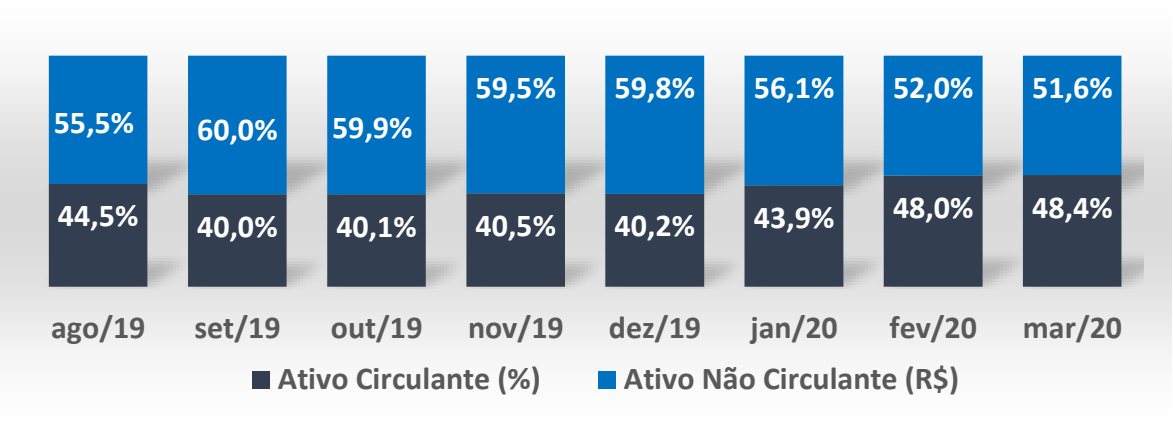

Ativo

Observa-se que o ativo da empresa é bem distribuído entre os níveis circulante (principalmente, disponibilidades e estoques) e não circulante (preponderantemente, imobilizado).

Importante destacar o alto valor mantido na conta Disponibilidades, o que, *a priori,* contribui para a boa manutenção da liquidez do negócio.

VON SALTIÉL
ADMINISTRAÇÃO JUDICIAL

Balanço Patrimonial | Agosto/2019 – Março/2020

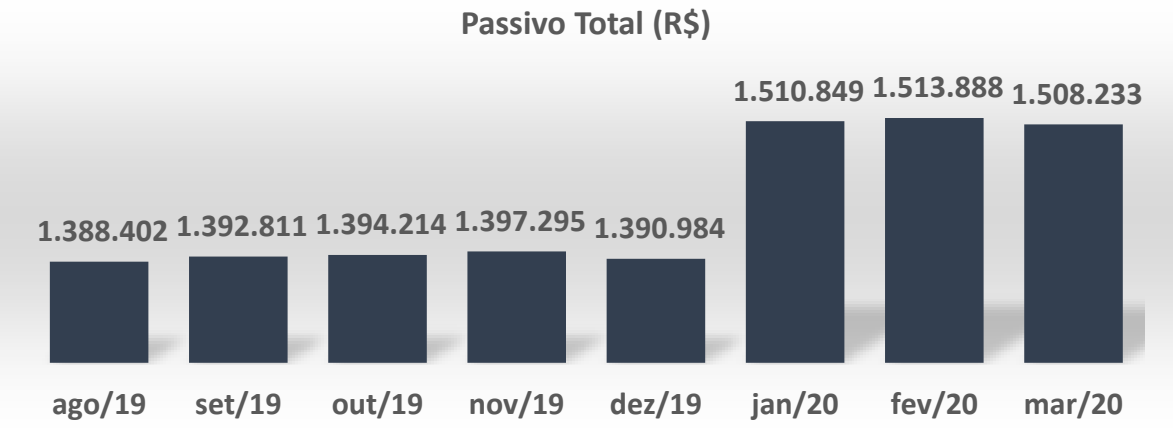

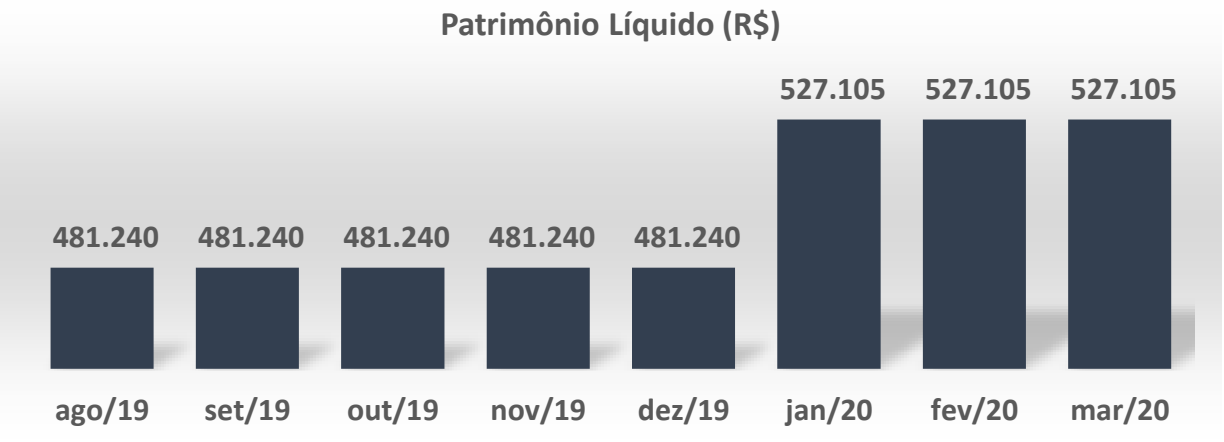

Passivo

Em relação ao passivo, há uma distribuição proporcional entre obrigações circulantes e não circulantes. A curto prazo, identificam-se principalmente obrigações com instituições financeiras e provisionamentos. A longo termo, apenas obrigações de empréstimos e financiamentos.

O patrimônio líquido se encontra positivo, composto pela integralização do capital social e lucros acumulados de exercícios anteriores.

VON SALTIÉL
ADMINISTRAÇÃO JUDICIAL

Demonstrativo do Resultado do Exercício | Agosto/2019 – Março/2020

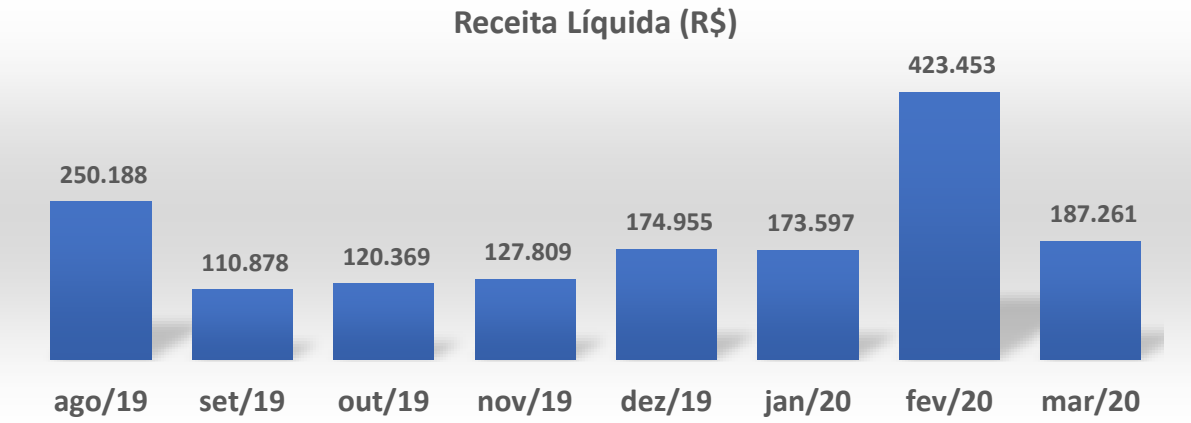

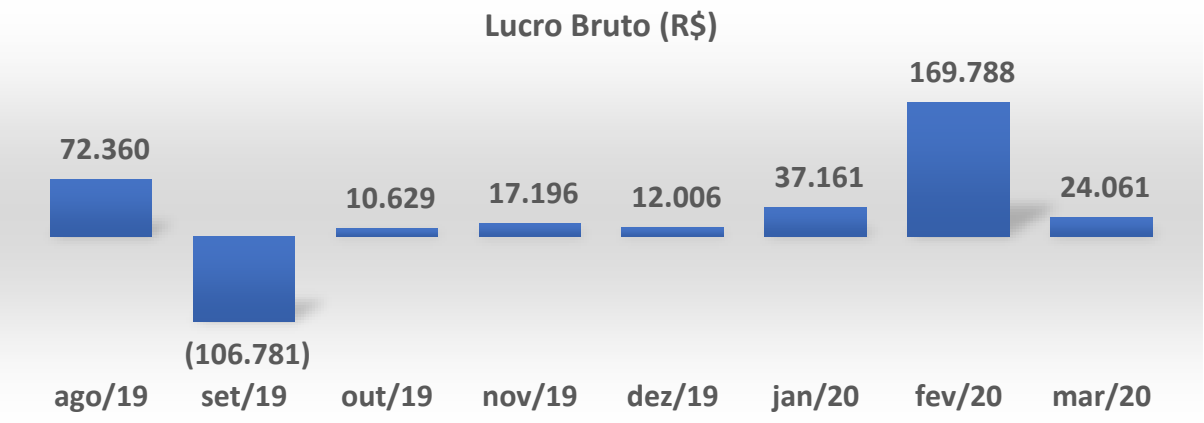

Análise Receita Líquida

A receita líquida de impostos em março sofreu queda em relação à fevereiro - mês em que geralmente há um maior movimento de clientes por conta da volta das férias - muito por conta do desenvolvimento da pandemia de coronavírus e uma menor circulação de veículos, impactando diretamente nos volumes de faturamento.

Análise Lucro Bruto

O lucro bruto (resultado do desconto do custo de serviços prestados da receita líquida auferida em cada período) se manteve positivo em março, possibilitando a cobertura de custos e despesas fixas.

VON SALTIÉL
ADMINISTRAÇÃO JUDICIAL

Demonstrativo do Resultado do Exercício | Agosto/2019 – Março/2020

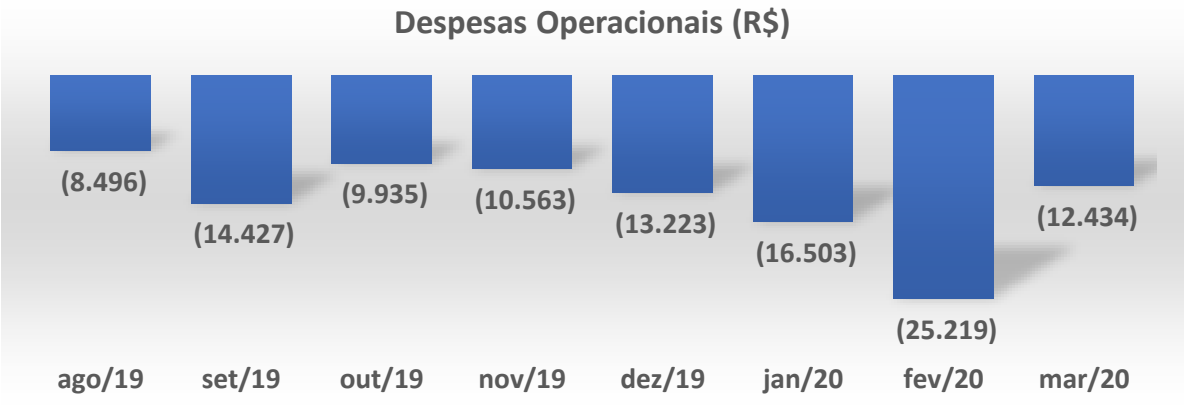

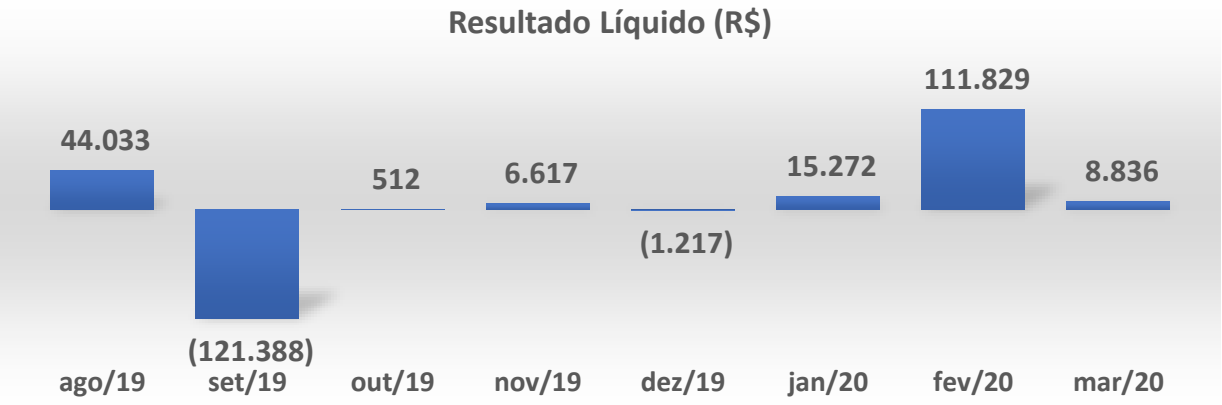

Análise Despesas Operacionais

As despesas operacionais correspondem à soma de despesas com pessoal e administrativas, principalmente, e não sofreram alterações relevantes no período em análise.

Análise Lucro Líquido

É possível observar que a empresa auferiu lucros no primeiro trimestre de 2020, principalmente em fevereiro, mês em que houve o melhor resultado.

VON SALTIÉL
ADMINISTRAÇÃO JUDICIAL

Interpretação dos Indicadores

Índices de Liquidez	**Liquidez Corrente:** mede a relação entre o ativo circulante e o passivo circulante. Se a liquidez corrente for superior a 1,0, o capital de giro é positivo.	. Ativo Circulante / Passivo Circulante
	Liquidez Seca: mede a capacidade que ativos circulantes de maior liquidez têm para cobrir o passivo circulante.	Ativo Circulante – Estoques / Passivo Circulante
	Liquidez Geral: mede a capacidade de pagamento a Longo Prazo, ou seja, quanto há de ativo circulante e realizável a longo prazo para cada R$ 1,00 de dívidas de curto e longo prazo.	Ativo Circulante + Ativo Realizável a Longo Prazo / Passivo Circulante + Passível Exigível a Longo Prazo
Índices de Endividamento	**Participação do Capital de Terceiros:** representa a relação entre capitais de terceiros e recursos (ativos) totais.	Passivo Circulante + Passivo Não Circulante / Passivo Total
	Grau de Endividamento: representa a relação entre recursos de terceiros e próprios.	Passivo Circulante + Passivo Não Circulante / Patrimônio Líquido
Índices de Lucratividade	**Margem Bruta:** representa o quanto a empresa obtém de lucro para cada R$1,00 vendido, descontando somente o custo da mercadoria/serviço vendido. Quanto maior, melhor.	Lucro Bruto / Receita Líquida
	Margem EBITDA: representa o quanto a empresa obtém de lucro para cada R$1,00 vendido, descontando somente os custos e despesas operacionais. Quanto maior, melhor.	Lucro Operacional / Receita Líquida
	Margem Líquida: representa o quanto a empresa obtém de lucro para cada R$1,00 vendido. Quanto maior, melhor.	Lucro Líquido / Receita Líquida

VON SALTIÉL
ADMINISTRAÇÃO JUDICIAL

Índices de Liquidez

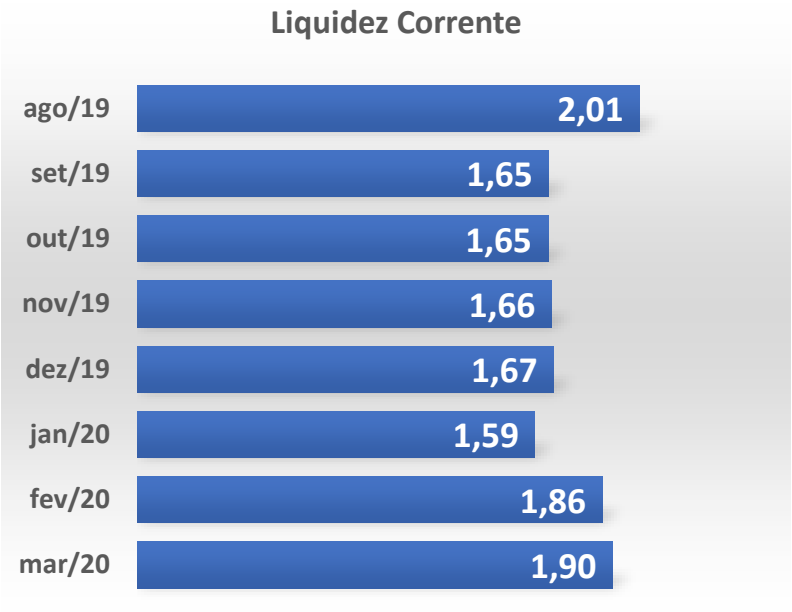

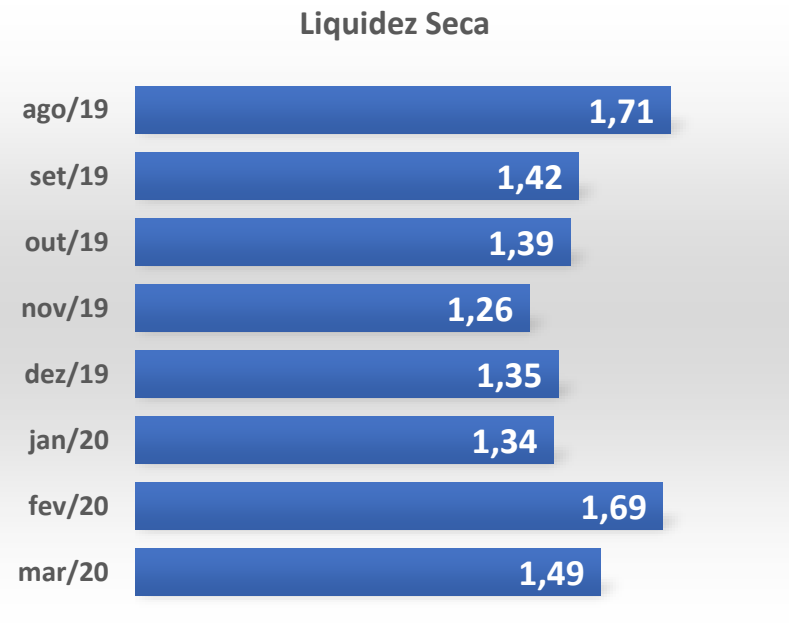

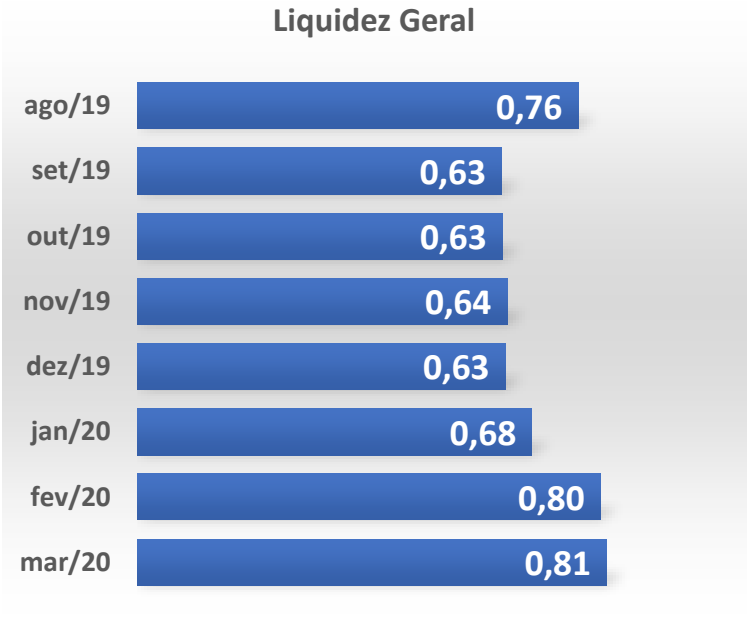

Análise de Liquidez

É possível dizer que, pela análise dos balancetes, a empresa apresenta boas condições de liquidez: para cada real de dívidas vencíveis a curto prazo, existem R$ 1,90 para pagamento destas. Quando extraímos os estoques do cômputo, há uma leve diminuição, como mostra o indicador de liquidez seca. Quando analisamos ativos e passivos vencíveis a longo prazo, como mostra o indicador de liquidez geral, existem cerca de R$ 0,81 para cada real de obrigações contratadas.

VON SALTIÉL
ADMINISTRAÇÃO JUDICIAL

Índices de Lucratividade

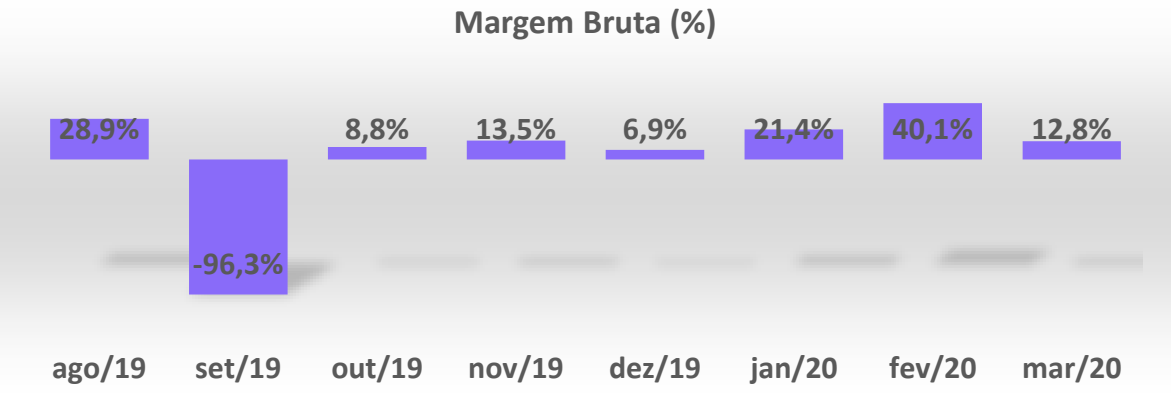

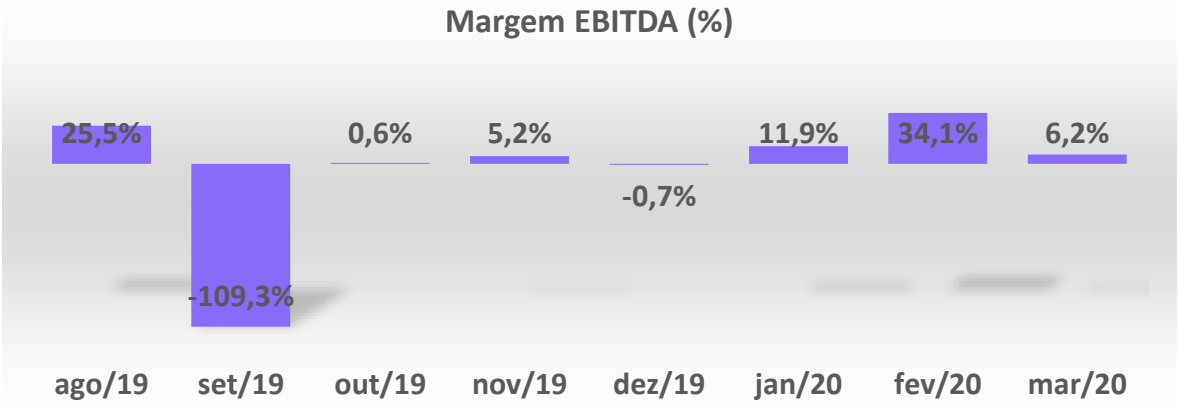

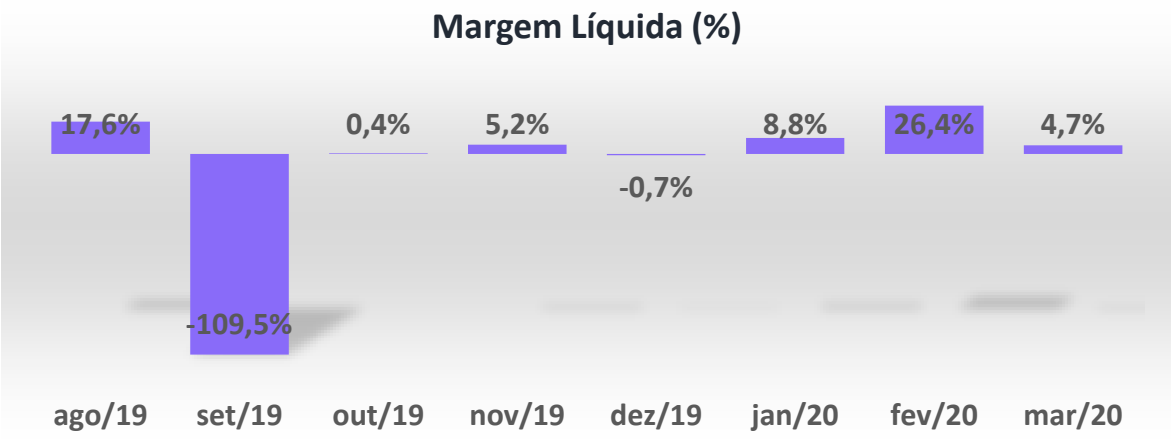

Análise de Lucratividade

A empresa vem operando, nos últimos meses, com margens bruta, operacional e líquida positivas, indicando a sustentação dos resultados econômico-financeiros.

VON SALTIÉL
ADMINISTRAÇÃO JUDICIAL

Índices de Endividamento

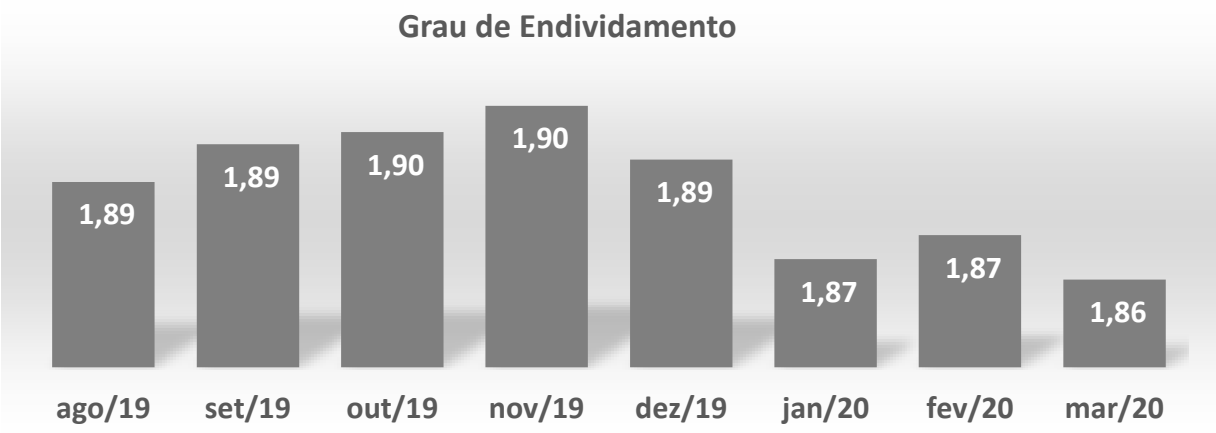

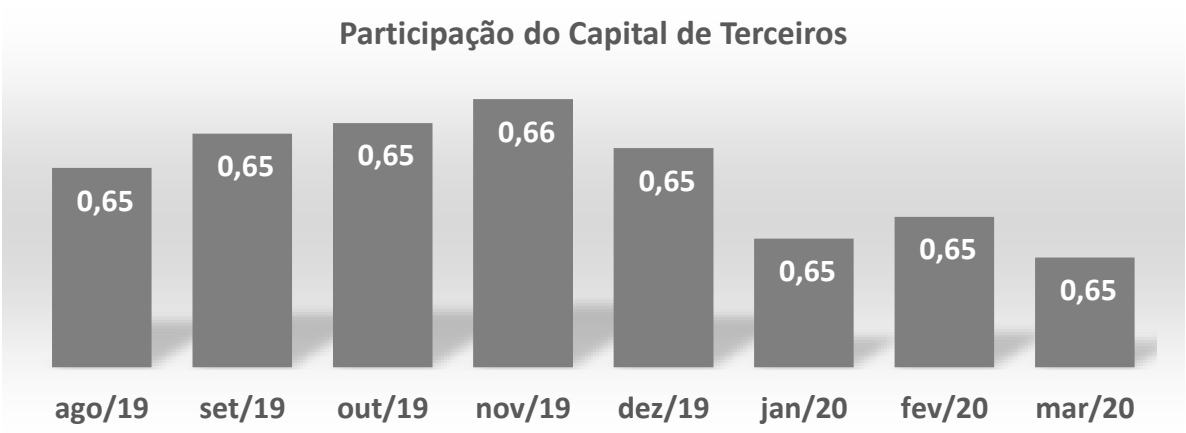

Análise de Endividamento

O grau de endividamento evidencia a relação entre a totalidade do passivo e o patrimônio líquido da empresa, indicando a prevalência de capitais de terceiros para rolagem da operação. A participação do capital de terceiros indica que a estrutura de capital do negócio está amparada preponderantemente nesse capitais, cerca de 65% do total de recursos utilizados.

Evolução do Quadro de Colaboradores, ativos

* Não houve alterações no período em análise

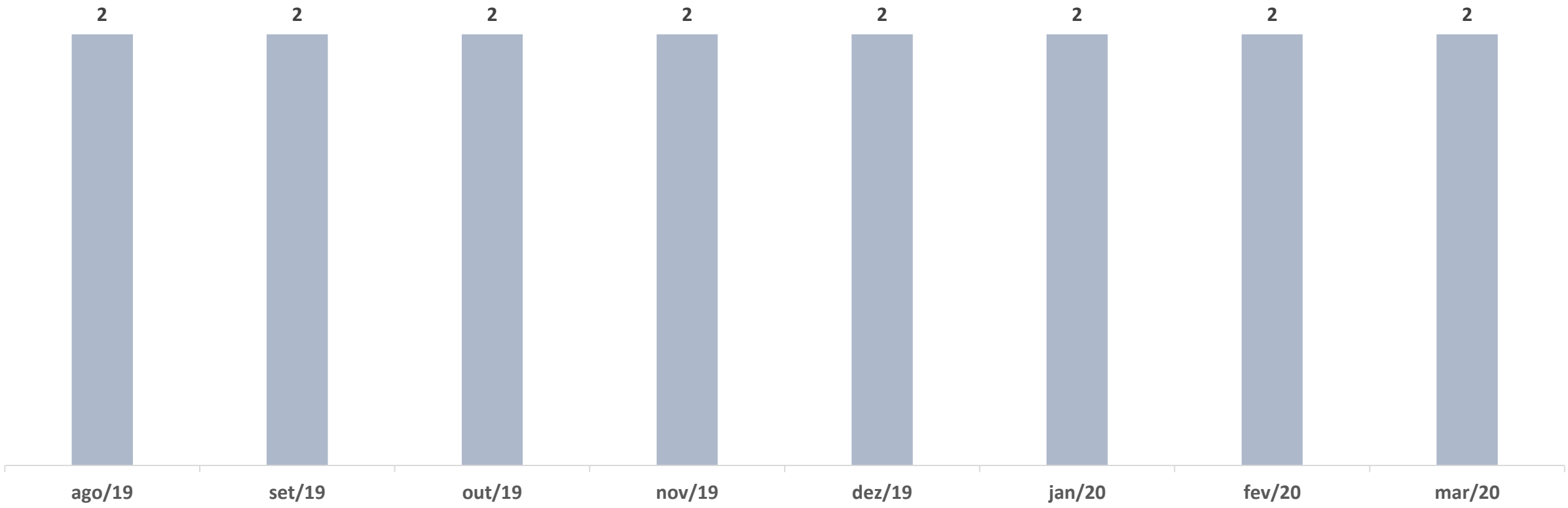

VON SALTIÉL
ADMINISTRAÇÃO JUDICIAL

06 | PLANO DE RECUPERAÇÃO JUDICIAL

VON SALTIÉL
ADMINISTRAÇÃO JUDICIAL

Proposta de pagamento

Classe II – Credores Garantia Real

Item V.I do Plano de Recuperação Judicial apresentado pela Recuperanda

Deságio: 40%;

Carência: 12 meses a partir da decisão de deferimento da Recuperação Judicial;

Prazo: 120 meses, após o término do prazo de carência referido;

Atualização: não há incidência de atualização.

VON SALTIÉL
ADMINISTRAÇÃO JUDICIAL

Proposta de pagamento

Classe III – Credores Quirografários

Item V.I do Plano de Recuperação Judicial apresentado pela Recuperanda

Deságio: 60%;

Carência: 12 meses a partir da decisão de deferimento da Recuperação Judicial;

Prazo: 120 meses, após o término do prazo de carência referido;

Atualização: não há incidência de atualização.

VON SALTIÉL
ADMINISTRAÇÃO JUDICIAL

07 | CONSIDERAÇÕES FINAIS

DIANTE DO EXPOSTO, vem com o devido acato perante Vossa Excelência requerer:

a) o recebimento do relatório de atividades da Recuperanda realizado pela Administração Judicial, a fim de identificar o desempenho da empresa no mês de março/2020;

b) após a devida análise pelos órgãos competentes, o julgamento do presente relatório.

Sendo o que se cumpria reportar, a Administração Judicial permanece à disposição deste douto Juízo, bem como da coletividade dos credores e da Recuperanda para os esclarecimentos que se fizerem necessários.

Nestes Termos,
É o Relatório.

Bento Gonçalves/RS, 19 de maio de 2020.

AUGUSTO VON SALTIÉL
PROFISSIONAL RESPONSÁVEL
OAB/RS 68.999

VON SALTIÉL
ADMINISTRAÇÃO JUDICIAL

08 | ANEXOS

Balanço Patrimonial + Análise Vertical (AV) e Análise Horizontal (AH)

VON SALTIÉL
ADMINISTRAÇÃO JUDICIAL

BALANÇO PATRIMONIAL	(Valores em R$)							
	ago/19	set/19	out/19	nov/19	dez/19	jan/20	fev/20	mar/20
ATIVO	**1.549.934**	**1.432.956**	**1.434.868**	**1.444.499**	**1.437.319**	**1.526.122**	**1.641.054**	**1.644.236**
- Ativo Circulante	**690.036**	**573.058**	**574.970**	**584.601**	**577.421**	**669.780**	**788.269**	**795.007**
- Caixa e Aplicações Imediatas	587.410	493.309	486.422	442.199	468.552	562.420	714.497	621.774
- Créditos Diversos	46	48	46	1.930	46	46	46	46
- Estoques	102.580	79.701	88.502	140.472	108.823	107.314	73.726	173.187
- Ativo Não-Circulante	**859.898**	**859.898**	**859.898**	**859.898**	**859.898**	**856.342**	**852.785**	**849.229**
- Ativo Realizável LP	**-**	**-**	**-**	**-**	**-**	**-**	**-**	**-**
- Ativo Permanente	**859.898**	**859.898**	**859.898**	**859.898**	**859.898**	**856.342**	**852.785**	**849.229**
- Imobilizado	795.819	795.819	795.819	795.819	795.819	792.263	788.706	785.150
- Investimentos	64.079	64.079	64.079	64.079	64.079	64.079	64.079	64.079
PASSIVO	**1.388.402**	**1.392.811**	**1.394.214**	**1.397.295**	**1.390.984**	**1.510.849**	**1.513.888**	**1.508.233**
- Passivo Circulante	**342.850**	**347.669**	**349.482**	**352.563**	**346.252**	**420.252**	**423.291**	**417.636**
- Fornecedores	-	2.153	1.272	1.151	-	63.644	27.371	19.112
- Contas a Pagar	23.281	23.281	23.281	23.281	23.281	23.323	24.253	23.084
- Obrigações Trabalhistas/Sociais	13.251	13.969	14.685	15.838	8.047	10.460	13.804	13.817
- Obrigações Fiscais e Tributárias	27.677	29.626	31.603	33.652	36.283	38.799	41.533	42.503
- Empréstimos e Financiamentos	179.887	179.887	179.887	179.887	179.887	179.887	179.887	179.887
- Outras Obrigações / Provisões	98.754	98.754	98.754	98.754	98.754	104.139	136.444	139.233
- Passivo Não-Circulante	**564.313**	**563.902**	**563.492**	**563.492**	**563.492**	**563.492**	**563.492**	**563.492**
- Obrigações Tributárias	821	410	-	-	-	-	-	-
- Empréstimos e Financiamentos	563.492	563.492	563.492	563.492	563.492	563.492	563.492	563.492
- Outras Obrigações	-	-	-	-	-	-	-	-
- Patrimônio Líquido	**481.240**	**481.240**	**481.240**	**481.240**	**481.240**	**527.105**	**527.105**	**527.105**
- Capital Social Realizado	326.000	326.000	326.000	326.000	326.000	326.000	326.000	326.000
- Lucros/Prejuízos Acumulados	155.240	155.240	155.240	155.240	155.240	201.105	201.105	201.105

BALANÇO PATRIMONIAL	Análise Vertical (AV)							
	ago/19	set/19	out/19	nov/19	dez/19	jan/20	fev/20	mar/20
ATIVO	**100%**	**100%**	**100%**	**100%**	**100%**	**100%**	**100%**	**100%**
- Ativo Circulante	**44,5%**	**40,0%**	**40,1%**	**40,5%**	**40,2%**	**43,9%**	**48,0%**	**48,4%**
- Caixa e Aplicações Imediatas	37,9%	34,4%	33,9%	30,6%	32,6%	36,9%	43,5%	37,8%
- Créditos Diversos	0,0%	0,0%	0,0%	0,1%	0,0%	0,0%	0,0%	0,0%
- Estoques	6,6%	5,6%	6,2%	9,7%	7,6%	7,0%	4,5%	10,5%
- Ativo Não-Circulante	**55,5%**	**60,0%**	**59,9%**	**59,5%**	**59,8%**	**56,1%**	**52,0%**	**51,6%**
- Ativo Realizável LP	**0,0%**	**0,0%**	**0,0%**	**0,0%**	**0,0%**	**0,0%**	**0,0%**	**0,0%**
- Ativo Permanente	**55,5%**	**60,0%**	**59,9%**	**59,5%**	**59,8%**	**56,1%**	**52,0%**	**51,6%**
- Imobilizado	51,3%	55,5%	55,5%	55,1%	55,4%	51,9%	48,1%	47,8%
- Investimentos	4,1%	4,5%	4,5%	4,4%	4,5%	4,2%	3,9%	3,9%
PASSIVO	**100%**	**100%**	**100%**	**100%**	**100%**	**100%**	**100%**	**100%**
- Passivo Circulante	**24,7%**	**25,0%**	**25,1%**	**25,2%**	**24,9%**	**27,8%**	**28,0%**	**27,7%**
- Fornecedores	0,0%	0,2%	0,1%	0,1%	0,0%	4,2%	1,8%	1,3%
- Contas a Pagar	1,7%	1,7%	1,7%	1,7%	1,7%	1,5%	1,6%	1,5%
- Obrigações Trabalhistas/Sociais	1,0%	1,0%	1,1%	1,1%	0,6%	0,7%	0,9%	0,9%
- Obrigações Fiscais e Tributárias	2,0%	2,1%	2,3%	2,4%	2,6%	2,6%	2,7%	2,8%
- Empréstimos e Financiamentos	13,0%	12,9%	12,9%	12,9%	12,9%	11,9%	11,9%	11,9%
- Outras Obrigações / Provisões	7,1%	7,1%	7,1%	7,1%	7,1%	6,9%	9,0%	9,2%
- Passivo Não-Circulante	**40,6%**	**40,5%**	**40,4%**	**40,3%**	**40,5%**	**37,3%**	**37,2%**	**37,4%**
- Obrigações Tributárias	0,1%	0,0%	0,0%	0,0%	0,0%	0,0%	0,0%	0,0%
- Empréstimos e Financiamentos	40,6%	40,5%	40,4%	40,3%	40,5%	37,3%	37,2%	37,4%
- Outras Obrigações	0,0%	0,0%	0,0%	0,0%	0,0%	0,0%	0,0%	0,0%
- Patrimônio Líquido	**34,7%**	**34,6%**	**34,5%**	**34,4%**	**34,6%**	**34,9%**	**34,8%**	**34,9%**
- Capital Social Realizado	23,5%	23,4%	23,4%	23,3%	23,4%	21,6%	21,5%	21,6%
- Lucros/Prejuízos Acumulados	11,2%	11,1%	11,1%	11,1%	11,2%	13,3%	13,3%	13,3%

BALANÇO PATRIMONIAL	Análise Horizontal (AH)						
	ago-set/19	set-out/19	out-nov/2019	nov-dez/2019	ez/19 - jan/2	jan-fev/2020	fev-mar/2020
ATIVO	**-7,5%**	**0,1%**	**0,7%**	**-0,5%**	**6,2%**	**7,5%**	**0,2%**
- Ativo Circulante	**-17,0%**	**0,3%**	**1,7%**	**-1,2%**	**16,0%**	**17,7%**	**0,9%**
- Caixa e Aplicações Imediatas	-16,0%	-1,4%	-9,1%	6,0%	20,0%	27,0%	-13,0%
- Créditos Diversos	3,9%	-3,5%	4095,7%	-97,6%	0,0%	0,0%	0,0%
- Estoques	-22,3%	11,0%	58,7%	-22,5%	-1,4%	-31,3%	134,9%
- Ativo Não-Circulante	**0,0%**	**0,0%**	**0,0%**	**0,0%**	**-0,4%**	**-0,4%**	**-0,4%**
- Ativo Realizável LP	**-**	**-**	**-**	**-**	**-**	**-**	**-**
- Ativo Permanente	**0,0%**	**0,0%**	**0,0%**	**0,0%**	**-0,4%**	**-0,4%**	**-0,4%**
- Imobilizado	0,0%	0,0%	0,0%	0,0%	-0,4%	-0,4%	-0,5%
- Investimentos	0,0%	0,0%	0,0%	0,0%	0,0%	0,0%	0,0%
PASSIVO	**0,3%**	**0,1%**	**0,2%**	**-0,5%**	**8,6%**	**0,2%**	**-0,4%**
- Passivo Circulante	**1,4%**	**0,5%**	**0,9%**	**-1,8%**	**21,4%**	**0,7%**	**-1,3%**
- Fornecedores	-	-40,9%	-9,5%	-100,0%	-	-57,0%	-30,2%
- Contas a Pagar	0,0%	0,0%	0,0%	0,0%	0,2%	4,0%	-4,8%
- Obrigações Trabalhistas/Sociais	5,4%	5,1%	7,9%	-49,2%	30,0%	32,0%	0,1%
- Obrigações Fiscais e Tributárias	7,0%	6,7%	6,5%	7,8%	6,9%	7,0%	2,3%
- Empréstimos e Financiamentos	0,0%	0,0%	0,0%	0,0%	0,0%	0,0%	0,0%
- Outras Obrigações / Provisões	0,0%	0,0%	0,0%	0,0%	5,5%	31,0%	2,0%
- Passivo Não-Circulante	**-0,1%**	**-0,1%**	**0,0%**	**0,0%**	**0,0%**	**0,0%**	**0,0%**
- Obrigações Tributárias	-50,0%	-100,0%	-	-	-	-	-
- Empréstimos e Financiamentos	0,0%	0,0%	0,0%	0,0%	0,0%	0,0%	0,0%
- Outras Obrigações	-	-	-	-	-	-	-
- Patrimônio Líquido	**0,0%**	**0,0%**	**0,0%**	**0,0%**	**9,5%**	**0,0%**	**0,0%**
- Capital Social Realizado	0,0%	0,0%	0,0%	0,0%	0,0%	0,0%	0,0%
- Lucros/Prejuízos Acumulados	0,0%	0,0%	0,0%	0,0%	29,5%	0,0%	0,0%

DRE + Análise Vertical (AV) e Análise Horizontal (AH), consolidado

VON SALTIÉL
ADMINISTRAÇÃO JUDICIAL

DEMONSTRAÇÃO DO RESULTADO DO EXERCÍCIO	(Valores em R$)								A.V.								A.H.						
	ago/19	set/19	out/19	nov/19	dez/19	jan/20	fev/20	mar/20	ago/19	set/19	out/19	nov/19	dez/19	jan/20	fev/20	mar/20	ago-set/19	set-out/19	out-nov/2019	nov-dez/2019	dez/19 - jan/20	jan-fev/2020	fev-mar/2020
RECEITA BRUTA	**250.188**	**110.878**	**120.409**	**127.809**	**174.955**	**174.730**	**424.582**	**188.250**	100,0%	100,0%	100,0%	100,0%	100,0%	100,0%	100,0%	100,0%	-55,7%	8,6%	6,1%	36,9%	-0,1%	143,0%	-55,7%
(-) Tributos e Outras Deduções	-	-	(39)	-	-	(1.133)	(1.129)	(989)	0,0%	0,0%	0,0%	0,0%	0,0%	-0,6%	-0,3%	-0,5%	..	..	-100,0%	..	..	-0,4%	-12,3%
RECEITA LÍQUIDA	**250.188**	**110.878**	**120.369**	**127.809**	**174.955**	**173.597**	**423.453**	**187.261**	100,0%	100,0%	100,0%	100,0%	100,0%	99,4%	99,7%	99,5%	-55,7%	8,6%	6,2%	36,9%	-0,8%	143,9%	-55,8%
(-) CMRV / CPV / CMV / CSV	(177.828)	(217.659)	(109.740)	(110.613)	(162.949)	(136.436)	(253.665)	(163.200)	-71,1%	-196,3%	-91,1%	-86,5%	-93,1%	-78,1%	-59,7%	-86,7%	22,4%	-49,6%	0,8%	47,3%	-16,3%	85,9%	-35,7%
LUCRO BRUTO	**72.360**	**(106.781)**	**10.629**	**17.196**	**12.006**	**37.161**	**169.788**	**24.061**	28,9%	-96,3%	8,8%	13,5%	6,9%	21,3%	40,0%	12,8%	-247,6%	-110,0%	61,8%	-30,2%	209,5%	356,9%	-85,8%
(-) Despesas Operacionais	(8.496)	(14.427)	(9.935)	(10.563)	(13.223)	(16.503)	(25.219)	(12.434)	-3,4%	-13,0%	-8,3%	-8,3%	-7,6%	-9,4%	-5,9%	-6,6%	69,8%	-31,1%	6,3%	25,2%	24,8%	52,8%	-50,7%
EBITDA	**63.865**	**(121.208)**	**694**	**6.633**	**(1.217)**	**20.658**	**144.569**	**11.627**	25,5%	-109,3%	0,6%	5,2%	-0,7%	11,8%	34,0%	6,2%	-289,8%	-100,6%	855,6%	-118,3%	-1797,4%	599,8%	-92,0%
(-) Despesas Financeiras	(178)	(180)	(182)	(16)	-	-	(437)	-	-0,1%	-0,2%	-0,2%	0,0%	0,0%	0,0%	-0,1%	0,0%	1,2%	1,0%	-91,4%	-100,0%	..	..	-100,0%
(+) Receitas Financeiras	-	-	-	-	-	-	-	-	0,0%	0,0%	0,0%	0,0%	0,0%	0,0%	0,0%	0,0%	..	..	..	..	..	..	..
(+/-) Outras Receitas/Despesas Ñ Operacionais	-	-	-	-	-	-	-	-	0,0%	0,0%	0,0%	0,0%	0,0%	0,0%	0,0%	0,0%	..	..	..	..	..	..	..
LUCRO LÍQUIDO OPERACIONAL	**63.687**	**(121.388)**	**512**	**6.617**	**(1.217)**	**20.658**	**144.133**	**11.627**	25,5%	-109,5%	0,4%	5,2%	-0,7%	11,8%	33,9%	6,2%	-290,6%	-100,4%	1192,2%	-118,4%	-1797,4%	597,7%	-91,9%
IRPJ / CSLL	(19.654)	-	-	-	-	(5.386)	(32.304)	(2.790)	-7,9%	0,0%	0,0%	0,0%	0,0%	-3,1%	-7,6%	-1,5%	-100,0%	..	..	..	..	499,8%	-91,4%
LUCRO LÍQUIDO	**44.033**	**(121.388)**	**512**	**6.617**	**(1.217)**	**15.272**	**111.829**	**8.836**	17,6%	-109,5%	0,4%	5,2%	-0,7%	8,7%	26,3%	4,7%	-375,7%	-100,4%	1192,2%	-118,4%	-1354,9%	632,2%	-92,1%

VON SALTIÉL
ADMINISTRAÇÃO JUDICIAL

PORTO ALEGRE | RS
Avenida Ipiranga, nº 40 | Sala 1308
Trend Offices
CEP 90160-091

CAXIAS DO SUL | RS
Rua Tronca, nº 2660
Tronca Corporate
CEP 95010-100

SANTO ANTÔNIO DA PATRULHA | RS
Rua Francisco J. Lopes, nº 555, Sala nº 09
CEP 95500-000

www.vonsaltiel.com.br
atendimento@vonsaltiel.com.br
+55 51 3414-6760